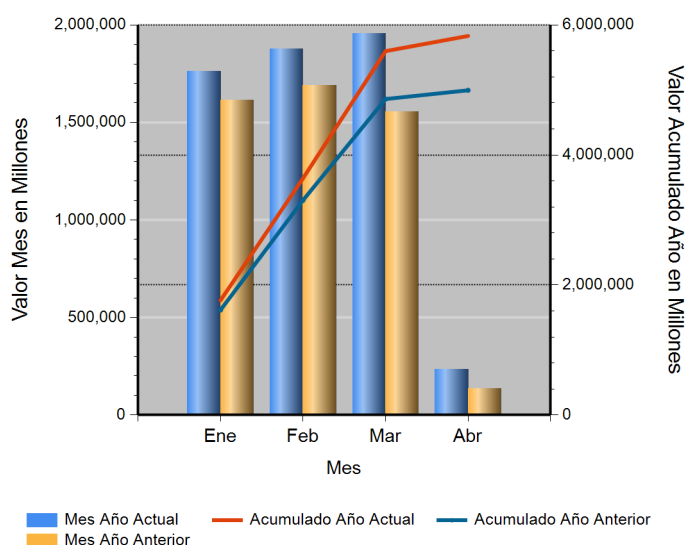


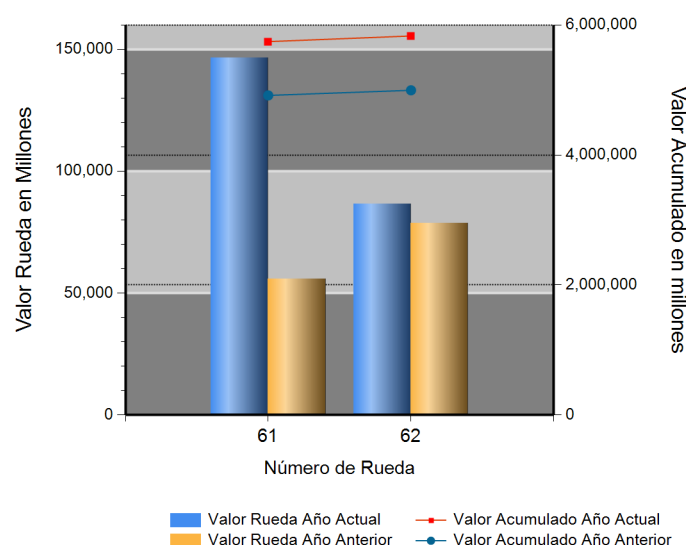
Id	Descripción	Valor Año Anterior en Millones	Valor Año Actual en Millones	Variación %
1	No. RUEDA	62	62	
2	TOTAL RUEDA	78,816.49	86,695.30	10.00
3	RF 1/	78,499.36	80,860.29	3.01
4	ABIERTAS 2/	317.13	5,835.01	1,739.94
5	-Financieras	317.13	607.87	91.68
6	-Físicos-Disponibles	0.00	0.00	0.00
7	-Forwards	0.00	5,227.15	ND
8	-Subastas 3/	0.00	0.00	0.00
9	ACUMULADO AÑO	4,816,044.02	5,771,747.43	19.84
10	RF 1/	4,588,893.34	5,588,927.85	21.79
11	ABIERTAS 2/	227,150.68	182,819.58	(19.52)
12	-Financieras	15,645.67	13,240.58	(15.37)
13	-Físicos-Disponibles	11,275.74	5,176.84	(54.09)
14	-Forwards	200,229.27	164,402.16	(17.89)
15	-Subastas 3/	0.00	0.00	0.00
16	PROMEDIO RUEDA DIARIA	77,678.13	93,092.70	19.84

1/. Registro de Factura. 2/. Incluye Físicos, Forwards, Financieros y Subastas 3/. Inherente a Convenios con el MADR. \*/ Reglamento BMC EXCHANGE "Sección 3. Corrección de Operaciones. Artículo 3.2.3.3.1. Corrección de Operaciones". Tratándose de Registro de Facturas se podrán admitir correcciones sobre errores aritméticos, de mecanografía, digitación u omisiones simples y fácilmente comprobables en la determinación de la calidad, cantidad, parte interesada, unidad de medida y demás información que haya sido reportada a la Bolsa. (ND = No Definido)

## Evolución Mensual Año Corriente (2018)




## Evolución Diaria Mes Corriente (Abril)



## Operaciones Financieras

Nombre Producto	Descripción - Subyacente	Plazo	Valor Presente	Valor Futuro	Tasa Min %	Tasa Max %	Tasa Cierre %	Cantidad Opera.
REPO SOBRE CDM SIN INTER. DE CONTRA.	AGUARDIENTE	(91-120) días	143,948,365.00	148,116,980.00	9.10	9.10	9.10	1
	AGUARDIENTE	(121-150) días	434,099,599.00	450,161,590.00	10.50	10.50	10.50	1
	POLLO CONGELADO	(151-180) días	29,817,468.00	31,107,672.00	10.00	10.00	10.00	1
	<b>Total REPO SOBRE CDM SIN INTER. DE CONTRA.</b>			<b>607,865,432.00</b>	<b>629,386,242.00</b>			

## Operaciones Financieras Valor Presente

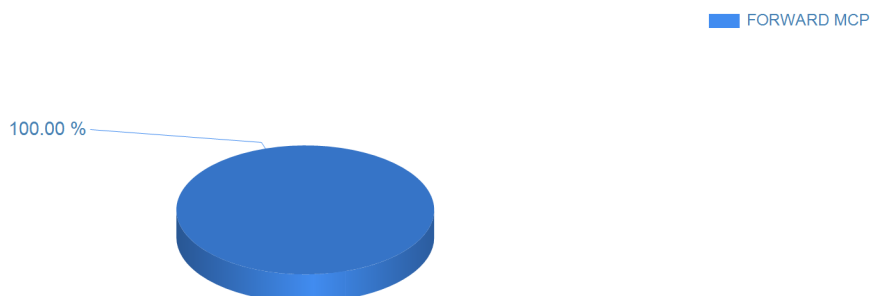


Esta información corresponde a las Operaciones Financieras registradas en la Rueda 62 del 04/03/2018.

## Operaciones Físicas

Descripción	Descripción Subyacente	Ubicación	Um	Precio Promedio	Total Negociado	Cantidad Unidades	Precio Min.	Precio Max.	Cantidad Ope.
FORWARD MCP	Servicio de vigilancia y medios tecnológicos	BOGOTA D.C.	UND	5,227,146,479.00	5,227,146,479.00	1	5,227,146,479.00	5,227,146,479.00	1
	<b>Total FORWARD MCP</b>				<b>5,227,146,479.00</b>				<b>1</b>

## Operaciones Físicas Total Negociado



## Registro de Factura

Nombre Producto	Um	Cantidad de Unidades	Total Negociado	Precio promedio	Cantidad Subya.
LECHE CRUDA	LT	5,466,472.37	5,406,860,342.82	989.09	1583
HARINA DE MAIZ PRECOCIDA	KG	3,045,785.50	5,355,091,736.14	1,758.20	1279
PAPA PASTUSA	KG	4,513,536.04	4,754,601,849.89	1,053.41	344
GANADO	KG	848,398.19	3,890,706,964.97	4,585.94	132
ARROZ BLANCO NACIONAL EN BOLSA DE POLIETILENO	KG	1,804,461.80	3,768,901,503.18	2,088.66	282
NOVILLO (KG)	KG	750,696.70	3,497,588,117.36	4,659.12	76
ACEITE CRUDO DE PALMA	KG	1,635,060.00	3,469,290,369.96	2,121.81	39
ARROZ BLANCO NACIONAL EN SACO	KG	2,484,136.50	3,189,927,281.30	1,284.12	545
ACEITE REFINADO DE PALMA (LT)	LT	965,710.44	2,635,726,359.04	2,729.31	125
MEZCLA DE ACEITES VEGETALES	UND	937,307.36	2,510,211,692.03	2,678.11	41
TORTA DE SOYA IMPORTADA	KG	1,831,490.00	2,275,275,556.96	1,242.31	35
AZUCAR BLANCO	KG	1,221,905.00	1,814,822,604.51	1,485.24	501

Nombre Producto	Um	Cantidad de Unidades	Total Negociado	Precio promedio	Cantidad Subya.
MAIZ AMARILLO IMPORTADO	KG	3,027,205.51	1,800,843,258.15	594.89	91
ARROZ CASCARA NACIONAL HUMEDO	KG	1,525,162.00	1,442,287,154.10	945.66	51
ACEITE REFINADO DE SOYA (LT)	LT	447,084.55	1,396,959,340.00	3,124.60	231
HUEVOS POR LOTE	UND	100.00	1,386,785,070.00	13,867,850.70	100
CARNE DE POLLO O GALLINA FRESCA O REFRIGERADA EN CANAL (KG)	KG	267,779.82	1,319,012,918.01	4,925.74	312
ATUN ENLATADO LOMO EN ACEITE (UN)	UND	404,818.20	1,027,459,461.18	2,538.08	345
CARNE DE CERDO FRESCA O REFRIGERADA EN CANAL (KG)	KG	157,312.73	978,461,394.11	6,219.85	104
ALIMENTO CONCENTRADO PARA CERDOS	KG	732,102.00	920,466,224.78	1,257.29	243
ARROZ CRISTAL CONSUMO HUMANO	KG	550,410.00	897,294,749.99	1,630.23	69
PLATANO	KG	576,635.16	824,400,462.00	1,429.67	289
HARINA DE MAIZ	KG	1,376,841.25	772,560,715.86	561.11	124
PAPA R-12 NEGRA	KG	799,450.00	759,281,400.00	949.75	14
CARNE DE VACUNO FRESCA O REFRIGERADA EN CANAL	KG	83,936.17	729,821,779.47	8,694.96	170
PRODUCTOS LACTEOS POR LOTE	UND	142.00	711,632,621.00	5,011,497.33	142
MAIZ AMARILLO NACIONAL SECO	KG	959,528.00	703,298,779.91	732.96	73
HOJAS DE TABACO	KG	110,554.00	694,312,373.99	6,280.30	123
FRUTO DE PALMA AFRICANA	KG	1,990,270.03	676,430,597.00	339.87	5
ABONO INORGANICO COMPUESTO	KG	527,325.00	654,883,241.00	1,241.90	71
LENTEJA SECA	KG	233,397.14	649,354,430.93	2,782.19	327
HUEVO FRESCO DE GALLINA ROJO (UN)	UND	3,070,847.00	628,554,755.98	204.68	243
ATUN ENLATADO LOMO FINO EN AGUA (UN)	UND	246,060.00	624,833,671.00	2,539.35	151
CAFE PERGAMINO	KG	103,947.00	592,610,416.99	5,701.08	19
SEBO DE RES	KG	335,852.49	590,408,438.99	1,757.94	46
POLLO DE UN DIA (UN)	UND	588,850.00	563,804,100.00	957.47	48
ALIMENTO CONCENTRADO PARA AVES	KG	534,660.00	556,284,888.24	1,040.45	227
NOVILLO (UN)	UND	240.00	518,061,274.00	2,158,588.64	4
QUESO (KG)	KG	51,117.91	507,861,357.01	9,935.10	1706
CAFE EXCELSO	KG	60,550.00	504,294,914.01	8,328.57	2
PANELA CUADRADA KG	UND	260,436.65	478,173,814.96	1,836.05	31
CAFE CONSUMO	KG	77,698.00	469,553,820.00	6,043.32	6
VACA (KG)	KG	155,519.00	451,670,688.00	2,904.28	29
CARNE DE VACUNO FRESCA O REFRIGERADA EN CORTES	KG	22,113.92	437,588,083.00	19,787.90	607
ARROZ BLANCO NACIONAL EN BOLSA DE POLIETILENO	UND	417,150.00	405,240,000.00	971.45	76
MAIZ BLANCO IMPORTADO	KG	1,022,120.00	396,481,140.01	387.90	30
ARVEJA VERDE SECA	KG	255,720.60	396,329,640.00	1,549.85	219
PULPA	KG	109,332.50	374,537,160.00	3,425.67	352
LECHE EN POLVO ENTERA AGLOMERADA (UN)	UND	154,550.00	368,683,130.00	2,385.53	16
FRIJOL CARGAMANTO ROJO NACIONAL SECO	KG	63,736.80	342,609,779.90	5,375.38	134
SARDINAS ENLATADAS EN SALSA DE TOMATE	UND	173,438.00	337,045,522.00	1,943.32	333
ESTEARINA DE PALMA	KG	138,580.80	327,963,489.01	2,366.59	3
LECHE EN POLVO ENTERA NACIONAL (UN)	UND	49,850.50	322,281,057.01	6,464.95	129
OLEINA DE PALMA	KG	106,104.00	305,294,494.01	2,877.31	42
NOVILLA	KG	72,781.00	286,728,895.01	3,939.61	13
HARINA DE ARROZ	KG	481,100.00	272,385,350.00	566.17	23
MADERA ASERRADA	M3	252,152.46	264,878,005.00	1,050.47	27
MAIZ PIRA SECO	KG	118,860.75	244,824,191.00	2,059.76	141
LECHE EN POLVO ENTERA NACIONAL (KG)	KG	19,174.20	243,382,332.57	12,693.22	172
FERTILIZANTES	KG	151,501.00	236,844,261.02	1,563.32	66
GANADO	UND	10.00	227,091,410.00	22,709,141.00	9
PIEL FRESCA DE RES (KG)	KG	251,793.00	223,927,742.00	889.33	38
NOVILLA	UND	140.00	210,000,000.00	1,500,000.00	1

Nombre Producto	Um	Cantidad de Unidades	Total Negociado	Precio promedio	Cantidad Subya.
FRIJOL LIMA NACIONAL SECO	KG	41,345.50	204,780,950.00	4,952.92	34
FRIJOL CARGAMANTO BLANCO NACIONAL SECO	KG	32,906.50	199,990,440.00	6,077.54	59
OLEINA DE PALMA COMESTIBLE	LT	64,020.00	199,075,203.08	3,109.58	4
SARDINAS ENLATADAS EN ACEITE	UND	117,522.00	178,545,349.00	1,519.25	179
CERDO CEBA (UN)	UND	667.00	168,672,102.00	252,881.71	6
ALMENDRA	KG	131,429.72	157,727,150.02	1,200.09	11
QUESO (UN)	UND	18,430.44	151,122,821.10	8,199.63	1045
ALIMENTO CONCENTRADO PARA PERROS	KG	57,549.70	149,959,810.76	2,605.74	568
ARROZ BLANCO IMPORTADO	KG	72,730.00	145,460,000.00	2,000.00	2
CARNE	UND	125.00	144,325,620.00	1,154,604.96	125
ACEITE REFINADO DE SOYA (KG)	KG	44,600.00	140,133,200.00	3,142.00	2
FRIJOL ROJO NACIONAL SECO	KG	35,000.00	139,650,000.00	3,990.00	1
CARNE DE CERDO FRESCA O REFRIGERADA EN CORTES (KG)	KG	14,236.80	137,759,049.00	9,676.26	164
CARNE DE POLLO O GALLINA FRESCA O REFRIGERADA EN CORTES	KG	24,707.70	136,324,650.00	5,517.50	63
CARNAZA CRUDA DE BOVINO	KG	550,405.60	131,103,300.00	238.19	17
FRIJOL BOLON NACIONAL SECO	KG	23,520.00	129,060,000.00	5,487.24	6
HUEVO LIQUIDO	KG	23,664.00	124,690,200.00	5,269.19	50
HARINA DE CARNE	KG	73,408.00	119,623,000.00	1,629.56	5
PAPA CRIOLLA	KG	60,688.51	118,121,672.00	1,946.36	127
MAIZ AMARILLO TRILLADO	KG	110,305.50	116,083,402.00	1,052.38	88
CARNE DE PAVO FRESCA O REFRIGERADA	KG	8,406.65	108,436,693.00	12,898.92	233
ALPISTE	KG	48,735.00	106,338,758.00	2,181.98	124
CARNE DE CERDO CONGELADA EN CORTES	KG	12,120.42	104,954,622.00	8,659.33	57
MIEL DE PURGA	KG	378,830.00	101,159,974.00	267.03	16
ALIMENTO CONCENTRADO PARA GATOS	KG	24,333.50	100,773,795.00	4,141.36	206
HARINA DE CARNE Y HUESO	KG	74,150.00	96,937,600.00	1,307.32	3
PANELA REDONDA (UN)	UND	34,876.00	90,040,851.92	2,581.74	58
PIEL FRESCA DE RES (UN)	UND	1,300.00	89,476,000.00	68,827.69	2
CARNE DE CERDO CONGELADA EN CANAL (KG)	KG	14,054.90	89,296,056.68	6,353.38	4
FRIJOL NIMA NACIONAL SECO	KG	23,658.50	86,218,262.00	3,644.28	21
CAFE PASILLA	KG	24,556.00	83,387,964.00	3,395.83	7
PREMEZCLAS PARA ALIMENTOS CONCENTRADOS	KG	98,610.00	82,876,424.00	840.45	48
MOGOLLA	KG	235,302.43	82,069,829.00	348.78	106
CARNE DE PAVO CONGELADA EN CORTES	KG	3,778.70	77,243,352.00	20,441.78	39
GRANZA	KG	113,920.00	76,004,000.00	667.17	5
LECHE LIQUIDA (LT)	LT	53,428.00	75,022,904.00	1,404.19	75
SALVADO	KG	129,160.00	73,523,938.00	569.25	7
ALIMENTO CONCENTRADO PARA VACUNOS	KG	74,949.00	72,487,571.95	967.16	77
POLLITA DE UN DIA	UND	35,300.00	72,357,448.00	2,049.79	3
YUCA CONSUMO HUMANO	KG	47,780.05	71,736,965.00	1,501.40	89
GARBANZO SECO	KG	14,763.25	65,144,845.00	4,412.64	106
ACEITE CRUDO DE SOYA	KG	31,439.79	64,746,768.00	2,059.39	21
MADERA ORDINARIA	UND	153.66	64,400,775.00	419,112.16	11
TORO (KG)	KG	14,146.00	63,261,600.00	4,472.05	3
FRIJOL SOYA IMPORTADO	KG	38,864.34	61,827,280.00	1,590.85	9
MELAZA	KG	131,490.00	61,403,450.04	466.98	8
SULFATO DE AMONIO	KG	69,500.00	58,915,770.00	847.71	9
ARVEJA AMARILLA SECA	KG	38,377.75	58,378,762.00	1,521.16	88
CARNE DE VACUNO FRESCA O REFRIGERADA DESPOSTADA	KG	10,521.36	57,399,448.00	5,455.52	49
ACEITE DESGOMADO DE SOYA	KG	20,560.00	51,375,022.24	2,498.79	2
POLLO MUERTO	KG	8,021.68	50,031,184.20	6,237.00	71

Nombre Producto	Um	Cantidad de Unidades	Total Negociado	Precio promedio	Cantidad Subya.
POLLAS POR LOTE	UND	3,370.00	49,315,450.00	14,633.66	7
GALLINA PONEDORA (UN)	UND	7,215.00	49,030,500.00	6,795.63	7
POLLO CONGELADO	KG	7,502.48	48,753,480.00	6,498.32	7
GRITS	KG	39,543.50	48,692,342.00	1,231.36	29
CARNE DE VACUNO CONGELADA EN CORTES	KG	2,472.10	47,043,030.00	19,029.58	44
PROCESADO DE CERDO	UND	21,500.00	43,375,500.00	2,017.47	3
ACIDO GRASO DE PALMA	KG	27,570.00	40,536,171.00	1,470.30	1
UVA PASA	KG	5,475.50	38,729,650.00	7,073.26	17
PESCADO FRESCO O REFRIGERADO	KG	4,177.95	36,931,040.00	8,839.51	16
MIEL DE ABEJAS	KG	3,001.00	36,311,765.00	12,099.89	2
CARNE MOLIDA	KG	6,571.98	34,656,312.00	5,273.34	149
ARROZ CRISTAL INDUSTRIAL	KG	49,020.00	34,314,000.00	700.00	2
BOCADILLO	KG	19,259.60	34,037,607.99	1,767.31	20
ARROZ CASCARA NACIONAL SECO	KG	33,957.00	32,259,150.00	950.00	2
YOGURT	LT	35,368.00	31,487,942.00	890.29	100
TORTA DE PALMISTE	KG	113,380.00	30,853,600.00	272.13	6
PIEZAS DE MADERA	UND	853.12	29,962,162.00	35,120.69	3
MANGO	KG	9,623.87	29,020,732.00	3,015.50	93
ALIMENTO CONCENTRADO PARA CABALLOS	KG	34,262.00	28,677,847.57	837.02	34
VISCERAS DE VACUNO (KG)	KG	13,843.54	27,674,827.00	1,999.11	138
CASCARILLA	KG	365,703.00	27,625,530.00	75.54	14
FRIJOL ROSADO NACIONAL SECO	KG	5,950.75	27,364,500.00	4,598.50	24
SEMILLA MOTOSA DE ALGODON	KG	35,070.00	27,003,900.00	770.00	1
SAL MARINA CONSUMO HUMANO	KG	25,170.00	25,600,596.00	1,017.11	13
MAIZ BLANCO TRILLADO	KG	22,150.00	24,572,000.00	1,109.35	4
CORTES	KG	3,028.78	24,202,958.00	7,990.99	29
FRIJOL BOLA ROJA NACIONAL SECO	KG	3,711.50	23,704,550.00	6,386.78	18
PAPAYA	KG	10,475.88	23,581,693.00	2,251.05	119
UREA NACIONAL	KG	21,700.00	23,355,000.00	1,076.27	13
PASTA ALIMENTICIA TIPO SECO	UND	8,338.00	23,038,902.00	2,763.12	134
FRIJOL CABECITA NEGRA NACIONAL SECO	KG	7,217.00	23,034,400.00	3,191.69	19
ALMENDRA DE PALMA	KG	40,513.00	22,086,554.00	545.17	4
AVENA EN HOJUELAS (KG)	KG	5,291.60	21,752,267.00	4,110.72	33
LECHE LIQUIDA (UN)	UND	11,651.60	21,626,395.00	1,856.09	40
MAIZ BLANCO NACIONAL SECO	KG	18,550.00	20,942,500.00	1,128.98	5
FORRAJE	KG	34,200.00	20,520,000.00	600.00	2
VISCERAS DE VACUNO (UN)	UND	352.13	19,690,905.00	55,919.42	31
PIÑA	KG	7,998.29	19,448,220.00	2,431.55	93
MADERA ASERRADA	UND	23.55	18,308,340.00	777,424.20	3
LECHE EN POLVO DESCREMADA NACIONAL (KG)	KG	1,675.00	17,330,301.00	10,346.45	19
MANTEQUILLA	KG	1,559.85	17,235,680.00	11,049.58	177
JUGO CONCENTRADO	LT	30,050.00	17,124,301.00	569.86	19
PASTO VERDE	KG	30,000.00	15,000,000.00	500.00	1
VEGETALES ENCURTIDOS	UND	2,175.00	14,992,589.00	6,893.14	75
GUAYABA	KG	6,359.80	14,899,675.00	2,342.79	37
PAPA CAPIRA	KG	6,719.29	14,282,608.00	2,125.61	116
CARNE BOVINA	KG	1,124.93	14,264,884.00	12,680.69	27
MAIZ PORVA SECO	KG	22,950.00	14,130,487.00	615.71	30
ABONO ORGANICO SOLIDO SIMPLE	KG	200,330.00	13,922,935.00	69.50	2
LIMON	KG	5,659.40	13,891,903.00	2,454.66	109
FRIJOL SOYA NACIONAL	KG	9,103.00	13,694,200.00	1,504.36	7

Nombre Producto	Um	Cantidad de Unidades	Total Negociado	Precio promedio	Cantidad Subya.
NARANJA	UND	49,528.00	13,627,148.00	275.14	12
ARRACACHA FRESCA	KG	6,877.43	13,243,600.00	1,925.66	47
ABONO INORGANICO SIMPLE	KG	8,250.00	13,033,220.00	1,579.78	4
MOGOLLA FORTIFICADA	UND	30,073.00	12,856,407.00	427.51	41
BANANO FRESCO	UND	60,656.00	12,191,220.00	200.99	32
PANELA EN CUBO	KG	4,388.50	12,066,799.98	2,749.64	157
FRIJOL CALIMA NACIONAL SECO	KG	2,336.00	11,364,500.00	4,864.94	16
CEBOLLA CABEZONA	KG	8,978.20	11,211,864.00	1,248.79	119
HUESO DE RES	KG	34,456.99	10,898,301.00	316.29	57
MANZANA	UND	17,032.50	10,398,025.00	610.48	22
ZANAHORIA FRESCA	KG	5,770.60	10,308,159.00	1,786.32	121
SAL MINERALIZADA	KG	9,862.50	9,869,766.00	1,000.74	51
FRIJOL NACIONAL	KG	2,870.00	9,062,000.00	3,157.49	3
LECHUGA	KG	2,031.43	9,008,114.00	4,434.37	108
CARNE DE CERDO FRESCA O REFRIGERADA DESPOSTADA	KG	816.36	8,720,899.00	10,682.66	53
COCOA EN POLVO	KG	617.53	8,076,533.00	13,078.77	90
FRIJOL ZARAGOZA	KG	1,387.00	8,045,500.00	5,800.65	14
TOMATE INDUSTRIAL FRESCO	KG	3,418.70	8,021,485.00	2,346.36	124
PLATANO	UND	18,177.00	7,936,250.00	436.61	20
FRIJOL RADICAL NACIONAL SECO	KG	1,698.75	7,893,000.00	4,646.36	17
LINAZA	KG	2,692.50	7,669,131.00	2,848.33	9
MANI EN GRANO	KG	1,250.00	7,622,521.00	6,098.02	2
HARINA DE TRIGO DE PRIMERA EN SACO	KG	4,594.70	7,383,439.00	1,606.95	27
KUMIS	LT	9,110.00	7,133,765.00	783.07	43
HUEVO FRESCO DE GALLINA BLANCO (UN)	UND	35,700.00	6,825,000.01	191.18	1
TOMATE DE ARBOL	KG	2,473.70	6,805,990.00	2,751.34	21
JUGO DE FRUTAS	LT	13,810.00	6,614,340.00	478.95	16
CUCHUCO	KG	3,532.50	5,918,640.00	1,675.48	38
ROBALO ENTERO FRESCO O REFRIGERADO	KG	499.00	5,746,100.00	11,515.23	6
AVENA EN HOJUELAS (UN)	UND	7,075.60	5,341,478.00	754.92	22
LECHE EN POLVO DESCREMADA NACIONAL (UN)	UND	783.00	5,305,677.00	6,776.09	6
NUEZ	KG	139.10	5,260,100.00	37,815.24	10
NUEZ MOSCADA ELABORADA	KG	100.60	4,903,143.00	48,739.00	1
RIPIO	KG	1,558.00	4,824,000.00	3,096.28	2
CARNE DE POLLO O GALLINA CONGELADA EN CORTES	KG	469.10	4,812,180.00	10,258.32	13
PAN	KG	2,486.00	4,567,816.00	1,837.42	17
JUGO CONCENTRADO	UND	1,421.00	4,440,650.00	3,125.02	10
AZUCAR CRUDA	KG	2,025.00	4,423,592.41	2,184.49	15
FOSFATO BICALCICO	KG	2,400.00	4,295,800.00	1,789.92	2
CAL DOLOMITA	KG	44,300.00	4,251,000.00	95.96	8
VISCERAS DE POLLO O GALLINA	KG	4,319.70	4,245,200.00	982.75	14
POLEN GRANULADO	KG	19.00	4,085,000.00	215,000.00	3
FRUTAS EN ALMIBAR	KG	602.22	4,003,460.00	6,647.86	23
TOCINO	KG	623.06	3,994,870.00	6,411.69	24
VISCERAS DE CERDO (KG)	KG	1,438.20	3,955,700.00	2,750.45	8
CILANTRO	KG	2,130.57	3,906,630.00	1,833.61	103
MANDARINA	KG	1,650.63	3,723,866.00	2,256.03	75
FRIJOL CARAOTA NACIONAL SECO	KG	892.50	3,563,000.00	3,992.16	15
CURUBA	KG	772.20	3,386,020.00	4,384.90	2
CLAVO DE OLOR ELABORADO	KG	99.40	3,341,132.00	33,613.00	1
FRIJOL BLANQUILLO NACIONAL SECO	KG	722.00	3,245,300.00	4,494.88	46

Nombre Producto	Um	Cantidad de Unidades	Total Negociado	Precio promedio	Cantidad Subya.
COCOA EN POLVO	UND	1,503.45	3,153,587.00	2,097.57	7
AJO FRESCO	KG	854.70	3,138,790.00	3,672.39	85
HUEVO ENTERO EN POLVO	KG	150.00	3,132,000.00	20,880.00	2
HARINA DE PLATANO	KG	534.10	3,000,900.00	5,618.61	24
CHOCOLATE EN POLVO CON AZUCAR	KG	170.35	2,968,340.00	17,424.95	139
REPOLLO FRESCO	KG	3,017.42	2,926,614.00	969.91	102
HOJUELAS DE MAIZ	KG	266.90	2,635,935.00	9,876.11	69
SUBPRODUCTOS CARNICOS	KG	23,013.20	2,536,761.00	110.23	5
PASTA ALIMENTICIA TIPO SOPA	KG	697.50	2,445,972.00	3,506.77	142
MARACUYA	KG	1,197.00	2,337,660.00	1,952.93	20
AGUACATE	KG	446.40	2,331,800.00	5,223.57	13
AVENA LIQUIDA	UND	1,947.00	2,289,946.00	1,176.14	18
AJI SIN ELABORAR	KG	100.00	2,257,800.00	22,578.00	1
BANANO FRESCO	KG	1,137.83	2,222,797.00	1,953.54	136
CIRUELA PASA	UND	218.50	2,220,600.00	10,162.93	10
MANDARINA	UND	6,078.00	2,133,570.00	351.03	20
CHOCOLATE EN PASTA CON AZUCAR	KG	350.00	2,020,860.00	5,773.89	4
PEPINO FRESCO	KG	1,115.57	1,970,783.00	1,766.62	87
AVENA MOLIDA	UND	445.80	1,931,181.00	4,331.94	78
SEMILLA PARA SIEMBRA (KG)	KG	620.00	1,884,534.00	3,039.57	8
NARANJA	KG	1,329.75	1,863,625.00	1,401.49	60
GELATINA	UND	3,360.00	1,834,560.00	546.00	7
FUNGICIDAS	KG	3.00	1,663,026.00	554,342.00	3
HUESO DE CERDO	KG	12,732.30	1,580,200.00	124.11	8
CEBOLLA LARGA FRESCA	KG	357.60	1,567,050.00	4,382.13	93
SORGO NACIONAL	KG	2,000.00	1,561,905.00	780.95	1
CARNE DE TERNERA DESPOSTADA	KG	87.32	1,489,472.00	17,057.63	2
HABICHUELA FRESCA	KG	417.89	1,459,694.00	3,493.01	59
FRIJOL SABANERO NACIONAL SECO	KG	243.00	1,458,000.00	6,000.00	9
FRESA	KG	181.60	1,456,940.00	8,022.80	20
MORCILLA	KG	203.65	1,425,550.00	7,000.00	9
CAFE INSTANTANEO GRANULADO	UND	77.00	1,378,390.00	17,901.17	39
MAIZ PETO	KG	619.00	1,331,340.00	2,150.79	61
AHUYAMA	KG	1,130.89	1,279,315.00	1,131.25	62
CARNE INDUSTRIAL	KG	3,761.30	1,241,314.00	330.02	2
ESPINACA FRESCA	KG	366.47	1,233,755.00	3,366.59	57
SALCHICHA DE RES	KG	107.80	1,206,994.00	11,196.60	13
BOCADILLO	UND	6,014.00	1,195,470.00	198.78	62
MARGARINA DE COCINA (KG)	KG	195.00	1,193,697.00	6,121.52	4
CEBADA PERLADA	KG	589.00	1,135,318.00	1,927.53	14
TRITURADO	KG	1,500.00	1,089,428.57	726.29	1
VISCERAS DE PAVO	KG	872.80	1,075,330.00	1,232.05	29
GELATINA	KG	1,690.00	1,052,870.00	623.00	8
LULO	KG	317.70	1,040,490.00	3,275.07	20
SULFATO DE POTASIO	KG	450.00	1,010,250.00	2,245.00	1
LECHE EN POLVO MODIFICADA	UND	42.00	1,005,200.00	23,933.33	6
CHOCOLATE EN PASTA AMARGO	UND	339.50	995,954.00	2,933.59	10
CONDIMENTOS MEZCLADOS	UND	711.00	983,700.00	1,383.54	2
LECHE EN POLVO DESLACTOSADA	KG	48.00	918,000.00	19,125.00	4
OSOBUCO	KG	91.10	898,650.00	9,864.43	4
CLORURO DE POTASIO	KG	750.00	855,000.00	1,140.00	1

Nombre Producto	Um	Cantidad de Unidades	Total Negociado	Precio promedio	Cantidad Subya.
MANZANA	KG	138.50	825,700.00	5,961.73	11
CEBADA NACIONAL CONSUMO DIRECTO	KG	292.50	822,821.00	2,813.06	12
REMOLACHA	KG	670.73	807,259.00	1,203.56	60
HARINA DE TRIGO DE PRIMERA EN BOLSA DE POLIETILENO	UND	400.00	800,000.00	2,000.00	4
LECHE EN POLVO ENTERA CONSUMO ANIMAL (KG)	KG	300.00	750,000.00	2,500.00	1
PASTA ALIMENTICIA TIPO SECO	KG	303.75	739,141.00	2,433.39	2
CREMA DE LECHE	KG	79.00	713,725.00	9,034.49	40
FECULA DE CEREALES	KG	395.28	698,117.00	1,766.13	28
AVENA EN HARINA FORTIFICADA SABORIZADA Y CON AZUCAR	UND	542.00	696,861.00	1,285.72	83
LECHE CONDENSADA	UND	57.20	680,685.00	11,900.09	4
CAFE TOSTADO Y MOLIDO	KG	45.00	680,570.00	15,123.78	18
MORA	KG	94.00	654,000.00	6,957.45	11
INSECTICIDAS	KG	16.00	651,200.00	40,700.00	2
CANELA ELABORADA	KG	8.11	642,658.00	79,242.66	16
SAL YODADA Y REFINADA (KG)	KG	1,045.50	595,500.00	569.58	5
ALIMENTO CONCENTRADO PARA CONEJOS Y CURIES	KG	340.00	556,160.00	1,635.76	9
PARTES DE SEMOVIENTES	KG	33.65	512,700.00	15,236.26	2
HARINA DE TRIGO DE PRIMERA EN BOLSA DE POLIETILENO	KG	257.50	509,990.00	1,980.54	109
GALLETA SALADA	UND	84.00	478,727.00	5,699.13	2
TERNERO	KG	206.40	471,700.00	2,285.37	1
PATILLA	KG	436.17	461,559.00	1,058.21	40
AFRECHO	KG	600.00	457,155.00	761.93	2
HARINA DE ALMENDRAS	KG	11.34	453,600.00	40,000.00	1
CREMA DE LECHE	LT	43.80	448,170.00	10,232.19	74
AREQUIPE	KG	38.00	443,950.00	11,682.89	7
FRIJOL VERDE	KG	86.00	440,000.00	5,116.28	2
CACAHUATE EN GRANO	KG	57.00	421,943.00	7,402.51	3
GRANADILLA	UND	623.00	399,300.00	640.93	8
CHUCULA	KG	129.00	371,217.00	2,877.65	2
ATUN ENTERO FRESCO O REFRIGERADO	KG	144.00	337,815.00	2,345.94	3
SERVICIO	KG	1.00	300,000.00	300,000.00	1
MEZCLA DE FRUTAS VARIAS	KG	100.00	300,000.00	3,000.00	2
PASABOCAS DE SEMILLAS COMESTIBLES	KG	50.00	293,697.00	5,873.94	1
ARVEJA FRESCA	KG	43.00	287,250.00	6,680.23	18
COCO FRESCO	UND	120.00	276,000.00	2,300.00	2
PAPA NEVADA	KG	49.00	249,848.00	5,098.94	4
ALIMENTO CONCENTRADO PARA PECES	KG	160.00	249,737.14	1,560.86	1
Arroz Arborio	KG	12.68	238,000.00	18,763.80	2
BROCOLI FRESCO	KG	50.90	230,640.00	4,531.24	13
HUESO DE POLLO	KG	1,081.10	216,220.00	200.00	4
HUEVOS FRESCOS DE GALLINA	UND	1,200.00	204,000.00	170.00	1
FILETE	KG	25.00	202,500.00	8,100.00	1
PIMIENTA ELABORADA	KG	5.00	190,000.00	38,000.00	1
SAL MARINA MOLIDA	KG	720.00	189,600.00	263.33	2
MANTECADA	UND	370.00	186,480.00	504.00	2
CHORIZO	KG	6.10	158,600.00	26,000.00	1
GALLETA DE DULCE	UND	18.91	154,696.00	8,179.78	1
AZUCAR PULVERIZADA	KG	25.00	151,667.00	6,066.68	2
ARANDANOS	KG	5.00	125,000.00	25,000.00	1
VISCERAS DE CERDO (UN)	UND	40.00	120,000.00	3,000.00	1
EMPAQUE DE PAPEL	KG	200.00	117,647.00	588.24	1



Nombre Producto	Um	Cantidad de Unidades	Total Negociado	Precio promedio	Cantidad Subya.
AJONJOLI NACIONAL	KG	8.50	112,300.00	13,211.76	2
HERBICIDAS	KG	50.00	108,900.00	2,178.00	1
PIMENTON FRESCO	KG	33.10	108,400.00	3,274.92	76
ATUN ENLATADO LOMO FINO EN AGUA (KG)	KG	3.00	103,361.00	34,453.67	1
COLIFLOR	KG	20.50	102,500.00	5,000.00	4
HORTALIZAS TIPO EXPORTACION	KG	80.00	102,500.00	1,281.25	2
MAZORCA FRESCA	KG	16.60	93,540.00	5,634.94	5
SUERO DE LECHE	KG	7.40	93,000.00	12,567.57	2
AREPA DESHIDRATADA	UND	600.00	89,400.00	149.00	1
UVA FRESCA	KG	4.00	88,000.00	22,000.00	2
MAIZ TIERNO ENLATADO	KG	10.64	84,709.00	7,961.37	4
PIEL DE POLLO	KG	58.50	76,050.00	1,300.00	
SEMILLAS	UND	10.00	70,000.00	7,000.00	1
GUANABANA	KG	33.00	69,300.00	2,100.00	2
VINAGRE BLANCO	UND	52.50	59,501.00	1,133.35	23
CHOCOLATE EN PASTA CON AZUCAR	UND	10.00	48,740.00	4,874.00	3
TILAPIA ROJA ENTERA FRESCA O REFRIGERADA	KG	12.00	48,000.00	4,000.00	1
MONDONGO	UND	8.60	43,129.00	5,015.00	1
PERA	KG	7.00	38,500.00	5,500.00	4
(APOYOS)	KG	2.60	33,800.00	13,000.00	1
HARINA PRECOCIDA DE MAIZ BLANCO Y ARROZ	KG	11.00	32,476.00	2,952.36	5
ACELGA	KG	8.00	32,000.00	4,000.00	2
HARINA DE MAIZ	UND	5.70	31,321.00	5,494.91	14
ACEITE REFINADO DE OLIVA UN	UND	1.00	24,370.00	24,370.00	1
CIDRA-GUATILA-CHAYOTE	KG	20.00	20,000.00	1,000.00	1
PASTA DE GUAYABA	KG	3.00	16,500.00	5,500.00	1
AVENA EN HARINA SABORIZADA CON LECHE Y AZUCAR	UND	2.00	15,630.00	7,815.00	1
GLUTEN DE CEREALES	KG	0.40	7,059.00	17,647.50	1
MELON	KG	2.00	7,000.00	3,500.00	2
VINAGRE DE FRUTAS	UND	1.00	6,966.00	6,966.00	1
PEREJIL	KG	0.50	4,000.00	8,000.00	1
<b>Total Registro de Factura (RF).</b>			<b>80,860,288,890.05</b>		<b>22,943</b>

El precio promedio para los Registros de Facturas está afectado por el registro en la diferentes ciudades y es susceptible a modificación; según los términos y condiciones pactadas en el Reglamento de la BMC EXCHANGE.

### Posturas de Referencia Financieros

Tipo	Negocio	Descripcion	valor negocio	dias plazo	valor tasa venta %	Punta
------	---------	-------------	---------------	------------	--------------------	-------

### Posturas de Referencia Físicos

Tipo	Negocio	Producto	Unidad	Cantidad	Sitio Entrega	Precio Venta	Precio Compra	Punta
Tipo2	Negocio	Producto	Unidad	Cantidad	Sitio Entrega	Precio Venta	Precio Compra	Punta

### Suspensiones Rueda por Rompimientos de Precios Físicos

Consec. Interno	Producto	Sitio Entrega	Unidad Medida	Precio Piso Inicial	Precio Techo Inicial	Precio Ruptura c	Precio Ruptura v	precio piso actual	precio techo actual
-----------------	----------	---------------	---------------	---------------------	----------------------	------------------	------------------	--------------------	---------------------

### Subasta

### Operaciones Anuladas OMA's

Nombre Producto	Total negocio	Cantidad	Número Ope.	Descripcion	Descripcion subyacente	Cantidad
-----------------	---------------	----------	-------------	-------------	------------------------	----------

## Operaciones Anuladas.

Número Operación	Fecha Operación	Número Oficio Anulación	Fecha Anulación	Causa Anulación
------------------	-----------------	-------------------------	-----------------	-----------------

## (ID's) COMPRAS PENDIENTES DE CIERRE 04 DE ABRIL DE 2018

Señores

Representantes legales, operadores de las sociedades comisionistas miembros de la BMC Bolsa Mercantil de Colombia S.A. y público en general a continuación se relaciona el listado de ID's pendientes de cierre al día de hoy.

### ID's PENDIENTES DE CERRAR RUEDAS ANTERIORES

ID	CODIGO SUBYACENTE CARACTERISTICA	DESCRIPCION SUBYACENTE	RAZON SOCIAL COMISIONISTA COMPRADOR	FECHA INICIAL DE COMPRA
28079384	4274	CORTES DE CARNES VARIAS POR LOTE - CARNE DE RES DE CERDO Y DERIVADOS - UNIDAD - EMPACADO(A) - NATURAL	CORAGRO VALORES S.A.	2018-03-28
28079665	2105	CORTES - DE POLLO POR LOTE - UNIDAD - SIN EMPAQUE - NATURAL	CORAGRO VALORES S.A.	2018-03-28
28079666	4199	CORTES - DE PESCADO POR LOTE - UNIDAD - EMPACADO(A) - NATURAL	CORAGRO VALORES S.A.	2018-03-28
28079842	132	CAFE CONSUMO - SC - KILOGRAMO - EN SACO - NATURAL	COMISIONISTAS FINANCIEROS AGROPECUARIOS S.A	2018-03-28
28080288	131	CAFE EXCELSO - SC - KILOGRAMO - EN SACO - NATURAL	COMISIONISTAS FINANCIEROS AGROPECUARIOS S.A	2018-03-28
28072407	1574	SUPLEMENTO NUTRICIONAL CON LECHE - SC - UNIDAD - EMPACADO(A) - PROCESADO	MERCADO Y BOLSA S.A.	2018-03-27
28072412	4476	BARRA DE CHOCOLATE - BLANDA RELLENO TIPO NOUGAT X 25 GRS - UNIDAD - EMPACADO(A) - PROCESADO	MERCADO Y BOLSA S.A.	2018-03-27
28075979	1464	MIXTURA DE CEREALES Y FRUTAS SECAS - SC - KILOGRAMO - EMPACADO(A) - PROCESADO	MERCADO Y BOLSA S.A.	2018-03-27
28016573	4956	FRIJOL POR LOTE - FRIJOL BOLA ROJA - UNIDAD - EMPACADO(A) - NATURAL	BURSAGAN S.A	2018-03-21

ID	CODIGO SUBYACENTE CARACTERISTICA	DESCRIPCION SUBYACENTE	RAZON SOCIAL COMISIONISTA COMPRADOR	FECHA INICIAL DE COMPRA
27972261	2924	LICENCIAS POR LOTE - LICENCIAS MICROSOFT - UNIDAD - SIN EMPAQUE - PROCESADO	MIGUEL QUIJANO Y CIA S.A.	2018-03-14
27921281	1488	AGUA DE PANELA CON QUESO - SC - UNIDAD - EMPACADO(A) - PROCESADO	MERCADO Y BOLSA S.A.	2018-03-09
27921282	1574	SUPLEMENTO NUTRICIONAL CON LECHE - SC - UNIDAD - EMPACADO(A) - PROCESADO	MERCADO Y BOLSA S.A.	2018-03-09
27921286	4476	BARRA DE CHOCOLATE - BLANDA RELLENO TIPO NOUGAT X 25 GRS - UNIDAD - EMPACADO(A) - PROCESADO	MERCADO Y BOLSA S.A.	2018-03-09
27921297	1464	MIXTURA DE CEREALES Y FRUTAS SECAS - SC - KILOGRAMO - EMPACADO(A) - PROCESADO	MERCADO Y BOLSA S.A.	2018-03-09
27921316	1147	TABLETA MULTIVITAMICA - SC - UNIDAD - EMPACADO(A) - PROCESADO	MERCADO Y BOLSA S.A.	2018-03-09
27921317	1206	TABLETA PURIFICADORA DE AGUA - SC - UNIDAD - EMPACADO(A) - PROCESADO	MERCADO Y BOLSA S.A.	2018-03-09
27921327	2893	CUBIERTOS DESECHABLES - CUCHARA SOPERA DESECHABLE EN CAJA POR 500 UNIDADES - UNIDAD - EMPACADO(A) - PROCESADO	MERCADO Y BOLSA S.A.	2018-03-09
27922415	5092	CAJA DE CARTON - Caja Empaque raciones grandes - UNIDAD - EMPACADO(A) - PROCESADO	MERCADO Y BOLSA S.A.	2018-03-09
27922416	4866	KIT O ELEMENTOS - KIT CAFE SAL AZUCAR - UNIDAD - EMPACADO(A) - PROCESADO	MERCADO Y BOLSA S.A.	2018-03-09