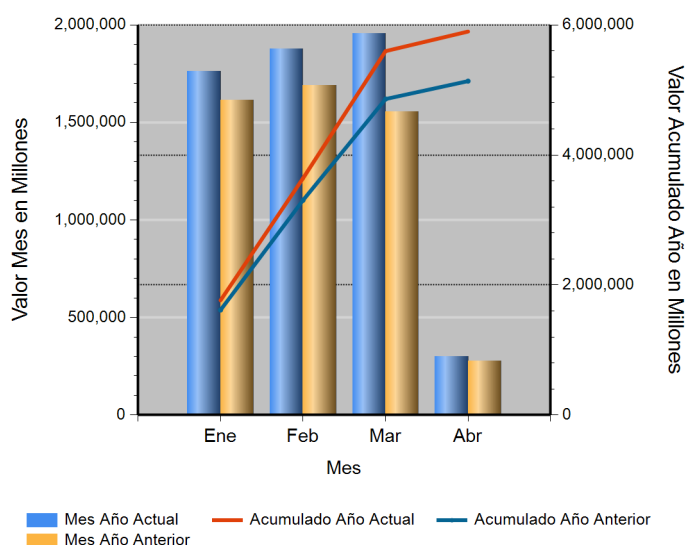


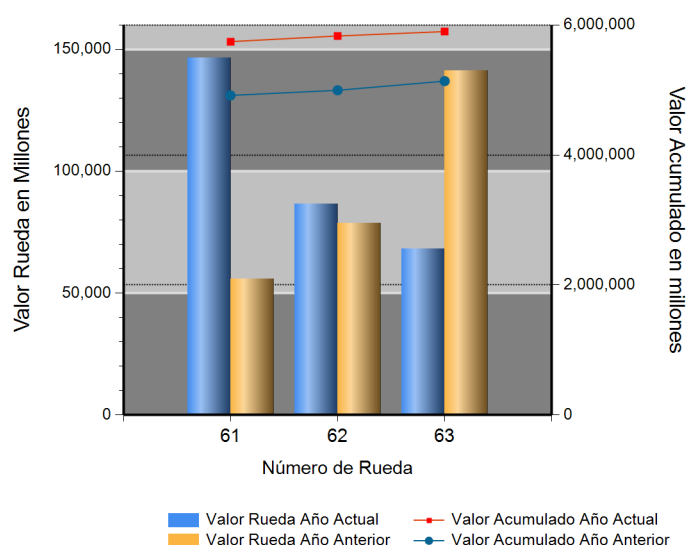
Id	Descripción	Valor Año Anterior en Millones	Valor Año Actual en Millones	Variación %
1	No. RUEDA	63	63	
2	TOTAL RUEDA	141,309.53	68,085.75	(51.82)
3	RF 1/	138,886.80	67,914.25	(51.10)
4	ABIERTAS 2/	2,422.73	171.50	(92.92)
5	-Financieras	0.00	171.50	ND
6	-Físicos-Disponibles	87.73	0.00	(100.00)
7	-Forwards	2,335.00	0.00	(100.00)
8	-Subastas 3/	0.00	0.00	0.00
9	ACUMULADO AÑO	4,957,353.56	5,838,025.94	17.76
10	RF 1/	4,727,780.14	5,655,034.86	19.61
11	ABIERTAS 2/	229,573.42	182,991.07	(20.29)
12	-Financieras	15,645.67	13,412.08	(14.28)
13	-Físicos-Disponibles	11,363.48	5,176.84	(54.44)
14	-Forwards	202,564.27	164,402.16	(18.84)
15	-Subastas 3/	0.00	0.00	0.00
16	PROMEDIO RUEDA DIARIA	78,688.15	92,667.08	17.76

1/. Registro de Factura. 2/. Incluye Físicos, Forwards, Financieros y Subastas 3/. Inherente a Convenios con el MADR. */ Reglamento BMC EXCHANGE "Sección 3. Corrección de Operaciones. Artículo 3.2.3.3.1. Corrección de Operaciones". Tratándose de Registro de Facturas se podrán admitir correcciones sobre errores aritméticos, de mecanografía, digitación u omisiones simples y fácilmente comprobables en la determinación de la calidad, cantidad, parte interesada, unidad de medida y demás información que haya sido reportada a la Bolsa. (ND = No Definido)

Evolución Mensual Año Corriente (2018)




Evolución Diaria Mes Corriente (Abril)



Operaciones Financieras

Nombre Producto	Descripción - Subyacente	Plazo	Valor Presente	Valor Futuro	Tasa Min %	Tasa Max %	Tasa Cierre %	Cantidad Opera.
REPO SOBRE CDM SIN INTER. DE CONTRA FAG.	FIBRA DE ALGODON EN TRANSFORMACION	(151-180) días	171,499,776.00	178,662,737.00	8.20	9.50	9.50	2
	Total REPO SOBRE CDM SIN INTER. DE CONTRA FAG.		171,499,776.00	178,662,737.00				2

Operaciones Financieras Valor Presente



Esta información corresponde a las Operaciones Financieras registradas en la Rueda 63 del 04/04/2018.

Operaciones Físicas

Descripción	Descripción Subyacente	Ubicación	Um	Precio Promedio	Total Negociado	Cantidad Unidades	Precio Min.	Precio Max.	Cantidad Ope.
-------------	------------------------	-----------	----	-----------------	-----------------	-------------------	-------------	-------------	---------------

Registro de Factura

Nombre Producto	Um	Cantidad de Unidades	Total Negociado	Precio promedio	Cantidad Subya.
ALIMENTO CONCENTRADO PARA AVES	KG	5,332,292.50	6,232,222,648.92	1,168.77	851
NOVILLO (KG)	KG	1,156,477.56	5,218,134,434.48	4,512.09	133
ARROZ CASCARA NACIONAL HUMEDO	KG	4,005,585.28	3,615,627,563.03	902.65	271
GANADO	KG	726,084.35	2,941,357,552.02	4,050.99	127
QUESO (KG)	KG	291,100.74	2,743,767,915.61	9,425.49	868
PAPA PASTUSA	KG	2,851,285.04	2,726,388,190.89	956.20	246
MAIZ AMARILLO IMPORTADO	KG	4,173,381.00	2,431,153,199.66	582.54	122
LECHE EN POLVO ENTERA NACIONAL (KG)	KG	195,233.00	2,187,012,929.00	11,202.07	48
ARROZ BLANCO IMPORTADO	KG	968,880.00	1,840,112,000.00	1,899.22	3
ACEITE CRUDO DE PALMA	KG	599,949.14	1,755,104,876.04	2,925.42	19
LECHE CRUDA	LT	1,582,524.97	1,705,000,765.56	1,077.39	83
CARNE DE VACUNO FRESCA O REFRIGERADA EN CANAL	KG	212,952.92	1,478,847,883.70	6,944.48	212
LECHE EN POLVO ENTERA NACIONAL (UN)	UND	271,801.60	1,463,243,311.99	5,383.50	29
ARROZ BLANCO NACIONAL EN SACO	KG	678,298.00	1,332,757,205.03	1,964.85	248
ABONO INORGANICO COMPUESTO	KG	1,070,027.00	1,295,364,548.01	1,210.59	402
POLLA PONEDORA (UN)	UND	86,660.00	1,169,911,792.00	13,500.02	13
CARNE DE POLLO O GALLINA FRESCA O REFRIGERADA EN CORTES	KG	168,806.15	1,117,145,160.00	6,617.92	103
CARNE DE POLLO O GALLINA FRESCA O REFRIGERADA EN CANAL (KG)	KG	273,380.63	1,037,252,543.99	3,794.17	39
SEMILLA PARA SIEMBRA (KG)	KG	33,814.92	1,027,718,889.00	30,392.47	177
CARNE DE CERDO FRESCA O REFRIGERADA EN CANAL (KG)	KG	167,253.29	1,014,013,689.11	6,062.74	91
CAFE EXCELSO	KG	124,253.00	1,003,752,027.97	8,078.29	3
ALIMENTO CONCENTRADO PARA CERDOS	KG	781,920.00	951,189,465.99	1,216.48	605
PIEL FRESCA DE RES (KG)	KG	731,076.00	856,108,505.00	1,171.03	38
CAFE PASILLA	KG	146,804.00	844,627,412.00	5,753.44	6
MAIZ BLANCO NACIONAL SECO	KG	1,126,238.25	788,668,490.00	700.27	26
ALMENDRA DE PALMA	KG	619,930.00	718,886,890.00	1,159.63	18
TORTA DE SOYA IMPORTADA	KG	577,690.00	703,113,859.21	1,217.11	11
GANADO	UND	173,034.00	696,378,913.00	4,024.52	22
OLEINA DE PALMA	KG	240,436.00	659,868,922.01	2,744.47	19

Nombre Producto	Um	Cantidad de Unidades	Total Negociado	Precio promedio	Cantidad Subya.
LIMON	KG	201,600.00	620,480,000.00	3,077.78	9
SEBO DE RES	KG	324,943.45	610,788,160.00	1,879.68	18
ARROZ BLANCO NACIONAL EN BOLSA DE POLIETILENO	KG	256,388.00	559,609,182.86	2,182.67	83
PAPA R-12 NEGRA	KG	484,298.00	558,172,200.08	1,152.54	103
MARGARINA DE COCINA (KG)	KG	136,300.00	462,791,248.02	3,395.39	244
ALIMENTO CONCENTRADO PARA PECES	KG	253,870.00	449,133,144.00	1,769.15	205
LECHE EN POLVO ENTERA AGLOMERADA (UN)	UND	171,690.00	430,149,490.00	2,505.38	6
AZUCAR BLANCO	KG	273,466.00	416,864,520.96	1,524.37	70
CAFE PERGAMINO	KG	42,614.00	378,611,897.86	8,884.68	6
ACEITE REFINADO DE SOYA (KG)	KG	156,879.60	348,653,625.01	2,222.43	49
FRIJOL SOYA IMPORTADO	KG	246,570.00	332,882,243.37	1,350.05	8
CARNAZA CRUDA DE BOVINO	KG	546,551.00	330,352,920.00	604.43	3
NOVILLO (UN)	UND	180.00	328,218,485.00	1,823,436.03	7
CARNE DE VACUNO FRESCA O REFRIGERADA DESPOSTADA	KG	28,314.25	322,897,668.03	11,404.07	114
MEZCLA DE FRUTAS VARIAS	KG	65,063.20	316,731,683.00	4,868.06	119
CERDO CEBA (UN)	UND	1,348.00	303,280,142.00	224,985.27	10
FIBRA DE ALGODON	KG	58,500.00	298,123,238.02	5,096.12	8
CARNE DE POLLO O GALLINA CONGELADA EN CORTES	KG	44,555.10	284,343,415.00	6,381.84	64
VACA (KG)	KG	73,754.10	268,816,240.00	3,644.76	22
FRIJOL CARGAMANTO ROJO NACIONAL SECO	KG	44,698.40	259,235,852.00	5,799.67	29
POLLO DE UN DIA (UN)	UND	264,900.00	247,970,000.00	936.09	11
CARNE DE VACUNO FRESCA O REFRIGERADA EN CORTES	KG	18,313.05	247,621,776.70	13,521.60	53
ALIMENTO CONCENTRADO PARA VACUNOS	KG	268,075.00	242,014,473.19	902.79	250
UREA NACIONAL	KG	239,650.00	241,029,500.00	1,005.76	40
SEMILLAS	UND	608.00	218,896,375.00	360,026.93	27
NOVILLA	KG	63,629.00	213,580,112.03	3,356.65	6
PIEL FRESCA DE RES (UN)	UND	4,447.00	206,446,233.00	46,423.71	8
MAIZ AMARILLO NACIONAL SECO	KG	341,103.00	206,142,200.00	604.34	24
MAIZ BLANCO IMPORTADO	KG	340,200.00	200,921,368.01	590.60	2
TERNERO	UND	1,886.00	195,805,000.00	103,820.25	16
PESCADO FRESCO O REFRIGERADO	KG	24,363.80	176,862,730.00	7,259.24	64
PANELA CUADRADA KG	UND	89,510.00	166,238,629.96	1,857.21	86
BUFALO EN PIE (KG)	KG	43,686.00	166,024,850.00	3,800.41	6
ACEITE REFINADO DE GIRASOL (LT)	LT	50,174.40	165,399,340.69	3,296.49	54
FRIJOL BOLA ROJA NACIONAL SECO	KG	28,663.00	157,378,999.27	5,490.67	14
HARINA DE ARROZ	KG	212,042.00	151,577,591.33	714.85	35
FRUTAS DESHIDRATADAS	KG	154,163.20	143,239,200.00	929.14	10
ACEITE CRUDO DE SOYA	KG	47,784.00	139,672,462.18	2,923.00	12
ALMENDRA	KG	5,505.00	137,700,000.00	25,013.62	6
TORTA DE PALMISTE	KG	1,183,100.00	133,955,390.00	113.22	16
ACEITE REFINADO DE SOYA (LT)	LT	40,122.00	132,633,779.00	3,305.76	31
FERTILIZANTES	KG	83,135.00	116,834,250.00	1,405.36	23
CERDO LEVANTE (UN)	UND	983.00	115,803,101.00	117,805.80	1
SEMILLAS	KG	3,142,865.02	115,683,445.00	36.81	65
PAPA SABANERA	KG	138,000.00	106,940,000.00	774.93	4
ACEITE REFINADO DE PALMA (LT)	LT	35,829.00	106,226,898.00	2,964.83	16
ARROZ CRISTAL CONSUMO HUMANO	KG	114,117.00	104,250,720.00	913.54	59
TORO (KG)	KG	15,993.00	103,811,305.92	6,491.05	4
FRIJOL LIMA NACIONAL SECO	KG	22,625.00	100,771,800.00	4,454.00	8
LECHE LIQUIDA (LT)	LT	74,250.70	100,658,883.00	1,355.66	103
CERDO CEBA (KG)	KG	13,899.80	96,284,206.00	6,927.02	3

Nombre Producto	Um	Cantidad de Unidades	Total Negociado	Precio promedio	Cantidad Subya.
CARNE DE CERDO FRESCA O REFRIGERADA EN CORTES (KG)	KG	8,388.70	95,918,902.00	11,434.30	41
FILETE	KG	10,931.10	95,774,300.00	8,761.63	36
ACEITE DESGOMADO DE SOYA	KG	33,380.00	82,611,099.96	2,474.87	2
CLORURO DE POTASIO	KG	80,450.00	78,308,300.00	973.38	3
LECHE LIQUIDA (UN)	UND	47,637.65	75,064,778.00	1,575.74	55
ACEITE REFINADO DE PALMA (KG)	KG	19,530.00	72,824,984.00	3,728.88	41
CARNE	UND	121.30	71,860,105.00	592,416.36	21
MEZCLA DE ACEITES VEGETALES	LT	20,879.00	71,656,647.00	3,432.00	7
LENTEJA SECA	KG	22,461.75	70,237,374.00	3,126.98	43
PULPA	KG	34,199.00	69,453,263.02	2,030.86	11
CARNE DE CERDO FRESCA O REFRIGERADA DESPOSTADA	KG	13,480.20	69,354,060.00	5,144.88	6
CAMARON	KG	4,161.50	69,273,494.00	16,646.28	35
HUEVO FRESCO DE GALLINA BLANCO (KG)	KG	229,920.00	68,792,399.99	299.20	12
CARNE DE VACUNO CONGELADA EN CORTES	KG	7,580.81	66,736,288.00	8,803.32	32
BOCADILLO	KG	17,269.20	66,721,734.00	3,863.63	17
FRUTO DE PALMA AFRICANA	KG	187,230.00	64,848,014.02	346.35	2
CARNE DE CERDO CONGELADA EN CORTES	KG	5,406.39	60,980,522.05	11,279.34	23
HARINA DE PLUMA	KG	34,000.00	60,520,000.00	1,780.00	1
CARNE DE CERDO CONGELADA EN CANAL (KG)	KG	7,999.20	59,354,064.00	7,420.00	2
VISCERAS DE VACUNO (UN)	UND	9,298.60	58,426,510.00	6,283.37	134
FRIJOL CARGAMANTO BLANCO NACIONAL SECO	KG	9,286.00	55,376,160.00	5,963.40	22
CASCARA	KG	915,880.00	49,457,520.00	54.00	2
PANELA PULVERIZADA	KG	12,364.00	44,585,600.00	3,606.08	27
POLLO MUERTO	KG	11,631.50	44,199,700.00	3,800.00	4
MEZCLA DE FRUTAS Y VERDURAS VARIAS	KG	15,208.50	44,176,263.00	2,904.71	20
CERDO LEVANTE (KG)	KG	8,967.00	43,917,700.00	4,897.70	3
VISCERAS DE VACUNO (KG)	KG	11,639.58	43,191,091.40	3,710.71	52
ALIMENTO CONCENTRADO PARA CABALLOS	KG	41,600.00	39,802,205.00	956.78	130
TOCINO	KG	5,188.10	39,630,380.00	7,638.71	16
ACIDO GRASO DE SOYA	KG	22,330.00	38,913,500.00	1,742.66	3
GRANOS Y VIVERES POR LOTE	UND	4.00	38,718,810.00	9,679,702.50	4
BAGRE ENTERO FRESCO O REFRIGERADO	KG	1,907.05	37,772,350.00	19,806.69	33
HUESO DE RES	KG	75,611.91	36,619,707.80	484.31	20
LECHE EN POLVO DESCREMADA NACIONAL (UN)	UND	6,205.00	36,408,000.00	5,867.53	3
FRIJOL IMPORTADO SECO	KG	8,545.00	36,133,000.00	4,228.55	6
FOSFATO DE AMONIO	KG	25,000.00	35,850,000.00	1,434.00	1
FRIJOL NIMA NACIONAL SECO	KG	6,719.50	34,098,000.38	5,074.48	11
MELAZA	KG	68,690.00	32,818,100.00	477.77	4
CIRUELA PASA	UND	2,359.50	30,546,450.00	12,946.15	5
LECHE EN POLVO ENTERA CONSUMO ANIMAL (KG)	KG	6,460.00	30,172,940.00	4,670.73	25
PARGO ENTERO FRESCO O REFRIGERADO	KG	1,496.50	30,030,430.00	20,067.11	28
FRIJOL BOLON NACIONAL SECO	KG	5,000.00	30,000,000.00	6,000.00	1
PANELA REDONDA (UN)	UND	16,842.20	29,912,000.00	1,776.02	15
FRIJOL ZARAGOZA	KG	6,600.00	29,880,000.00	4,527.27	2
PAPA CAPIRA	KG	22,000.00	29,700,000.00	1,350.00	1
SAL MARINA CONSUMO HUMANO	KG	70,250.00	29,253,500.00	416.42	6
PREMEZCLAS PARA ALIMENTOS CONCENTRADOS	KG	44,060.00	28,660,800.00	650.49	4
ATUN ENTERO FRESCO O REFRIGERADO	KG	1,640.40	27,886,800.00	17,000.00	16
FRIJOL RADICAL NACIONAL SECO	KG	5,351.50	27,798,000.00	5,194.43	12
PARTES DE SEMOVIENTES	KG	9,227.88	27,648,987.93	2,996.24	23
GRITS	KG	17,776.00	27,592,280.00	1,552.22	2

Nombre Producto	Um	Cantidad de Unidades	Total Negociado	Precio promedio	Cantidad Subya.
ARROZ CRISTAL INDUSTRIAL	KG	39,470.00	27,454,350.00	695.58	2
GLUTEN DE CEREALES	KG	15,300.00	26,916,778.59	1,759.27	2
FECULA DE CEREALES	KG	8,600.00	26,741,150.00	3,109.44	9
ACEITE REPROCESADO	KG	9,160.00	25,968,600.00	2,835.00	1
HUEVO FRESCO DE GALLINA ROJO (UN)	UND	113,520.00	25,464,900.00	224.32	7
GARBANZO SECO	KG	5,343.00	24,946,200.00	4,668.95	22
SEMILLA MOTOSA DE ALGODON	KG	49,029.00	24,514,500.00	500.00	1
CASCARILLA	KG	1,333,447.00	23,608,275.00	17.70	4
UVA PASA	KG	3,014.70	22,579,485.00	7,489.80	7
FRIJOL CALIMA NACIONAL SECO	KG	5,040.00	22,579,200.00	4,480.00	1
ACEITE CRUDO DE PALMA TIPO EXPORTACION	KG	9,070.00	21,813,350.00	2,405.00	1
HUEVO FRESCO DE GALLINA BLANCO (UN)	UND	94,770.00	21,323,250.00	225.00	5
NARANJA	KG	30,385.00	21,017,000.00	691.69	12
COMINO ELABORADO	KG	2,010.00	20,580,022.00	10,238.82	2
ARROZ CASCARA NACIONAL SECO	KG	85,835.31	19,541,828.00	227.67	6
MAIZ PIRA SECO	KG	7,256.00	19,077,504.00	2,629.20	24
PISTACHOS	KG	560.00	18,009,600.00	32,160.00	5
HARINA DE MAIZ	KG	17,862.00	17,499,685.00	979.72	35
ARVEJA VERDE SECA	KG	9,775.00	17,038,000.00	1,743.02	20
MAIZ BLANCO TRILLADO	KG	14,150.00	16,162,216.00	1,142.21	9
MIEL VIRGEN	KG	6,584.00	16,080,954.00	2,442.43	12
VACA (UN)	UND	24.00	15,285,001.00	636,875.04	4
ATUN ENLATADO LOMO EN ACEITE (UN)	UND	4,830.00	14,907,995.74	3,086.54	11
MAIZ BLANCO NACIONAL HUMEDO	KG	13,900.00	14,805,000.00	1,065.11	2
AVENA EN HOJUELAS (KG)	KG	9,284.50	14,415,477.53	1,552.64	9
AVENA MOLIDA	KG	5,000.00	14,050,000.00	2,810.00	1
ALIMENTO CONCENTRADO PARA PERROS	KG	4,935.83	14,032,583.34	2,843.00	43
ARANDANOS	KG	640.00	12,706,560.00	19,854.00	4
MAIZ AMARILLO TRILLADO	KG	9,250.00	12,424,940.00	1,343.24	6
ALPISTE	KG	5,576.00	11,777,102.00	2,112.11	22
BOCACHICO ENTERO FRESCO O REFRIGERADO	KG	1,332.10	11,549,340.00	8,670.02	12
MIEL DE PURGA	KG	16,150.00	11,435,835.00	708.10	5
FRIJOL CABECITA NEGRA NACIONAL SECO	KG	4,240.00	11,364,780.00	2,680.37	18
ACEITE CRUDO DE CANOLA	LT	5,148.00	11,003,724.00	2,137.48	2
LANGOSTINO	KG	223.20	10,982,460.00	49,204.57	11
PULPO	KG	324.00	10,969,412.00	33,856.21	5
SAL MINERALIZADA	KG	12,050.00	10,726,750.00	890.19	3
SARDINAS ENLATADAS EN SALSAS DE TOMATE	UND	4,588.00	10,119,710.00	2,205.69	14
MERO ENTERO FRESCO O REFRIGERADO	KG	740.90	10,071,840.00	13,594.06	20
AJO FRESCO	KG	2,256.00	10,008,198.00	4,436.26	3
HARINA DE MAIZ PRECOCIDA	KG	4,912.50	9,294,508.00	1,892.01	16
CORVINA ENTERA FRESCA O REFRIGERADA	KG	423.30	8,889,300.00	21,000.00	9
MANI EN GRANO	KG	7,273.00	8,767,481.00	1,205.48	3
ABONO INORGANICO SIMPLE	KG	11,500.00	8,724,560.00	758.66	3
MAIZ AMARILLO EXTRUIDO	KG	9,610.00	8,626,400.00	897.65	7
TRUCHA ENTERA FRESCA O REFRIGERADA	KG	956.75	8,367,250.00	8,745.49	14
CARNE MOLIDA	KG	762.70	8,273,510.00	10,847.66	10
PASTA ALIMENTICIA TIPO SOPA	KG	10,824.00	8,237,064.00	761.00	2
CREMA DE LECHE	KG	1,201.66	8,091,052.00	6,733.21	52
SIERRA ENTERA FRESCA O REFRIGERADA	KG	460.70	7,924,040.00	17,200.00	8
PASTA ALIMENTICIA TIPO SECO	UND	3,522.00	7,384,428.44	2,096.66	9

Nombre Producto	Um	Cantidad de Unidades	Total Negociado	Precio promedio	Cantidad Subya.
QUESO (UN)	UND	675.94	7,324,163.00	10,835.52	5
MEZCLA DE FRUTAS VARIAS	UND	1,300.30	7,276,300.00	5,595.86	13
PIMIENTA ELABORADA	KG	500.00	7,250,000.00	14,500.00	1
JAMONADA DE CERDO AHUMADA	KG	174.20	6,971,774.55	40,021.67	17
HARINA DE PAN MOLIDO	KG	10,000.00	6,300,000.00	630.00	1
PANELA EN CUBO	KG	4,320.00	6,149,999.81	1,423.61	3
ATUN ENLATADO LOMO FINO EN AGUA (UN)	UND	1,932.00	5,880,098.02	3,043.53	3
CHOCOLATE EN PASTA AMARGO	UND	1,250.00	5,795,244.00	4,636.20	2
HUESO DE PESCADO	KG	1,600.00	5,760,000.00	3,600.00	4
HUESO DE CERDO	KG	25,428.00	5,083,600.01	199.92	3
SALMON ENTERO FRESCO O REFRIGERADO	KG	258.50	4,953,050.00	19,160.74	8
TRITURADO	KG	9,200.00	4,760,000.00	517.39	3
SUBPRODUCTOS CARNICOS	KG	2,366.10	4,704,000.00	1,988.08	4
ROBALO ENTERO FRESCO O REFRIGERADO	KG	235.10	4,659,170.00	19,817.82	7
ABONO ORGANICO SOLIDO SIMPLE	KG	64,630.00	4,588,730.00	71.00	1
MOJARRA ENTERA FRESCA O REFRIGERADA	KG	526.20	4,416,095.00	8,392.43	26
LANGOSTA	KG	40.00	4,400,000.00	110,000.00	1
EMPAQUE DE YUTE	UND	19,600.00	4,312,000.00	220.00	1
PAN	KG	8,480.00	4,240,000.00	500.00	2
TILAPIA ROJA ENTERA FRESCA O REFRIGERADA	KG	131.60	4,119,080.00	31,300.00	12
ACEITE CRUDO DE CANOLA	KG	8,496.00	3,823,908.00	450.08	1
ALIMENTO CONCENTRADO PARA CONEJOS Y CURIES	KG	3,280.00	3,757,216.00	1,145.49	20
CANELA ELABORADA	KG	73.98	3,709,512.00	50,142.09	2
CALAMAR	KG	232.30	3,705,412.00	15,950.98	8
LENGUADO ENTERO FRESCO O REFRIGERADO	KG	308.50	3,671,150.00	11,900.00	12
FORRAJE	KG	5,200.00	3,356,700.00	645.52	2
TORTA DE SOYA NACIONAL	KG	2,150.00	3,332,500.00	1,550.00	1
SALVADO	KG	4,560.00	3,032,848.00	665.10	7
VISCERAS DE CERDO (KG)	KG	7,131.85	2,951,538.00	413.85	5
FRIJOL ZARAGOZA	UND	593.75	2,687,500.00	4,526.32	3
MAIZ PORVA SECO	KG	4,375.00	2,535,000.00	579.43	2
ABONO ORGANICO REFORZADO POR LOTE	UND	708.00	2,493,500.00	3,521.89	10
Carne Pepperoni	KG	121.65	2,327,089.30	19,129.38	8
MEZCLA DE FRUTAS Y VERDURAS VARIAS	UND	8,153.00	2,242,040.00	275.00	7
TOCINETA	KG	125.70	2,220,208.40	17,662.76	11
GRANZA	KG	3,350.00	2,151,193.00	642.15	2
UREA IMPORTADA	KG	2,000.00	2,061,400.00	1,030.70	1
MEZCLA DE EMBUTIDOS VARIOS	KG	61.35	1,814,349.15	29,573.74	11
MEJILLON	KG	70.00	1,760,000.00	25,142.86	2
ARROZ PRECOCIDO	KG	1,500.00	1,710,000.00	1,140.00	1
CHORIZO	KG	85.05	1,706,980.10	20,070.31	10
FRIJOL BLANQUILLO NACIONAL SECO	KG	383.50	1,527,400.00	3,982.79	8
BARREDURA	KG	10,360.00	1,443,252.00	139.31	1
GALLETA DE DULCE	UND	212.00	1,242,697.68	5,861.78	1
FRIJOL ROJO NACIONAL SECO	KG	274.00	1,233,000.00	4,500.00	2
ALIMENTO CONCENTRADO PARA GATOS	KG	218.00	1,186,369.00	5,442.06	16
PASTO	KG	2,040.00	1,155,235.00	566.29	5
HARINA DE TRIGO DE PRIMERA EN BOLSA DE POLIETILENO	KG	880.00	1,145,914.00	1,302.18	6
MOGOLLA	KG	1,600.00	1,066,680.00	666.68	1
VISCERAS DE CERDO (UN)	UND	530.00	1,060,000.00	2,000.00	16
ARVEJA AMARILLA SECA	KG	500.00	930,000.00	1,860.00	4

Nombre Producto	Um	Cantidad de Unidades	Total Negociado	Precio promedio	Cantidad Subya.
TORTA DE GIRASOL	KG	6,250.00	800,000.00	128.00	1
PLANTULAS	UND	1,500.00	798,500.00	532.33	1
SALSA DE TOMATE	UND	669.00	724,826.00	1,083.45	10
SALCHICHA DE CERDO	KG	93.00	721,480.00	7,757.85	3
PIMENTON FRESCO	KG	267.00	720,900.00	2,700.00	1
SARDINAS ENLATADAS EN ACEITE	UND	600.00	705,882.00	1,176.47	1
FRIJOL CARAOTA NACIONAL SECO	KG	150.00	705,000.00	4,700.00	1
CABEZA	UND	54.00	702,000.00	13,000.00	3
MANTEQUILLA	KG	136.07	664,985.67	4,887.02	10
Chuleta de Res	KG	23.55	659,400.00	28,000.00	3
Butifarra	KG	34.35	624,143.85	18,170.13	5
PIEL DE POLLO	KG	403.00	604,500.00	1,500.00	1
SALCHICHON	KG	46.25	579,547.50	12,530.76	3
SAL INDUSTRIAL	KG	1,240.00	573,500.00	462.50	1
OSOBUCO	KG	124.70	561,150.00	4,500.00	1
CHORIZO	UND	219.00	552,600.00	2,523.29	22
ALFALFA EN PELLET	KG	330.00	546,665.00	1,656.56	3
ALIMENTO CONCENTRADO PARA CABRAS	KG	600.00	486,381.00	810.64	4
MEZCLA DE ACEITES VEGETALES	UND	63.00	463,694.00	7,360.22	1
MAYONESA	UND	219.00	440,912.00	2,013.30	7
YOGURT	LT	60.57	413,865.55	6,833.24	5
ARVEJA CON ZANAHORIA ENLATADO	KG	84.00	408,405.00	4,861.96	3
CARNE DE PAVO FRESCA O REFRIGERADA	KG	17.50	383,600.00	21,920.00	1
MEZCLA DE EMBUTIDOS VARIOS	UND	68.00	334,900.00	4,925.00	10
MAIZ PETO	KG	187.50	332,000.00	1,770.67	2
MONDONGO	UND	32.00	309,856.00	9,683.00	2
carne de cerdo bondiola	KG	18.80	282,000.00	15,000.00	1
ARVEJA FRESCA	KG	165.00	269,733.00	1,634.75	3
CARNE DE PAVO CONGELADA EN CORTES	KG	5.05	264,322.40	52,341.07	2
SAL YODADA Y REFINADA (KG)	KG	400.00	240,000.00	600.00	1
FRIJOL ROSADO NACIONAL SECO	KG	100.00	222,000.00	2,220.00	1
MARISCOS	KG	23.00	215,133.00	9,353.61	5
AVENA EN HOJUELAS (UN)	UND	240.00	199,920.00	833.00	1
AVENA EN HARINA SABORIZADA	KG	240.00	199,920.00	833.00	2
MORCILLA	UND	57.00	189,412.00	3,323.02	2
CAFE INSTANTANEO GRANULADO	UND	21.00	168,300.00	8,014.29	3
ALIMENTO CONCENTRADO PARA ANIMALES VARIOS	KG	160.00	163,101.00	1,019.38	1
CABANO DE CERDO	KG	4.00	151,092.00	37,773.00	2
CUCHUCO	KG	125.00	147,762.00	1,182.10	3
MAIZ AMARILLO NACIONAL HUMEDO	KG	200.00	135,000.00	675.00	1
FRIJOL SOYA NACIONAL	KG	57.50	133,335.00	2,318.87	3
BOCADILLO	UND	150.00	132,978.00	886.52	3
FRIJOL NACIONAL	KG	34.50	132,000.00	3,826.09	1
COCOA EN POLVO	KG	20.00	130,674.00	6,533.70	1
AFRECHO	KG	200.00	128,571.00	642.86	1
SULFATO DE POTASIO	KG	50.00	120,000.00	2,400.00	1
PALMITO FRESCO	KG	21.00	100,540.00	4,787.62	6
FRUTAS EN ALMIBAR	UND	19.68	93,782.00	4,765.35	1
CARNE DE CORDERO FRESCA O REFRIGERADA DESPOSTADA	KG	2.25	89,235.00	39,660.00	1
ATUN ENLATADO LOMO EN ACEITE (KG)	KG	48.00	85,714.00	1,785.71	1
FRIJOL CON SALCHICHA	UND	24.00	84,706.00	3,529.42	1

Nombre Producto	Um	Cantidad de Unidades	Total Negociado	Precio promedio	Cantidad Subya.
PEZUÑAS	KG	33.50	83,750.00	2,500.00	1
GRASA DE CERDO	KG	10.10	60,600.00	6,000.00	1
ACEITE REFINADO DE OLIVA UN	UND	6.00	56,471.00	9,411.83	1
AROMATICAS ELABORADAS	UND	18.00	55,784.00	3,099.11	2
CABEZA	KG	1.60	37,865.60	23,666.00	1
CARACOL	KG	4.00	32,806.00	8,201.50	2
AZUCAR LIGERA (KG)	KG	6.00	31,440.00	5,240.00	2
SEMILLA PARA SIEMBRA (UN)	UND	0.01	30,160.00	4,435,294.12	2
FRUTAS EN ALMIBAR	KG	3.00	28,236.00	9,412.00	1
Salchicha de Ternera	KG	0.90	22,336.20	24,818.00	1
MERMELADAS	UND	12.00	22,167.00	1,847.25	1
HARINA DE PESCADO	KG	5.00	20,000.00	4,000.00	1
AVENA MOLIDA	UND	5.00	15,238.00	3,047.60	1
SALCHICHA DE RES	UND	0.55	10,232.20	18,604.00	1
ALMIDON DE TUBERCULOS Y RAICES	KG	20.00	8,771.00	438.55	1
ALMEJAS	KG	2.00	6,722.00	3,361.00	2
AREQUIPE	KG	0.44	5,400.00	12,272.73	1
Total Registro de Factura (RF).			67,914,251,620.91		9,085

El precio promedio para los Registros de Facturas está afectado por el registro en la diferentes ciudades y es susceptible a modificación; según los términos y condiciones pactadas en el Reglamento de la BMC EXCHANGE.

Posturas de Referencia Financieros

Tipo	Negocio	Descripcion	valor negocio	dias plazo	valor tasa venta %	Punta
------	---------	-------------	---------------	------------	--------------------	-------

Posturas de Referencia Físicos

Tipo	Negocio	Producto	Unidad	Cantidad	Sitio Entrega	Precio Venta	Precio Compra	Punta
Tipo2	Negocio	Producto	Unidad	Cantidad	Sitio Entrega	Precio Venta	Precio Compra	Punta

Suspensiones Rueda por Rompimientos de Precios Físicos

Consec. Interno	Producto	Sitio Entrega	Unidad Medida	Precio Piso Inicial	Precio Techo Inicial	Precio Ruptura c	Precio Ruptura v	precio piso actual	precio techo actual
-----------------	----------	---------------	---------------	---------------------	----------------------	------------------	------------------	--------------------	---------------------

Subasta

Operaciones Anuladas OMA's

Nombre Producto	Total negocio	Cantidad	Número Ope.	Descripcion	Descripcion subyacente	Cantidad
-----------------	---------------	----------	-------------	-------------	------------------------	----------

Operaciones Anuladas.

Número Operacion	Fecha Operación	Número Oficio Anulación	Fecha Anulación	Causa Anulación
------------------	-----------------	-------------------------	-----------------	-----------------

(ID's) COMPRAS PENDIENTES DE CIERRE 05 DE ABRIL DE 2018

Señores

Representantes legales, operadores de las sociedades comisionistas miembros de la BMC Bolsa Mercantil de Colombia S.A. y público en general a continuación se relaciona el listado de ID's pendientes de cierre al día de hoy.

ID's PENDIENTES DE CERRAR RUEDAS ANTERIORES

ID	CODIGO SUBYACENTE CARACTERISTICA	DESCRIPCION SUBYACENTE	RAZON SOCIAL COMISIONISTA COMPRADOR	FECHA INICIAL DE COMPRA
28126482	4873	PROGRAMA DE ALIMENTACION ESCOLAR - PAE - UNIDAD - EMPACADO(A) - PROCESADO	MIGUEL QUIJANO Y CIA S.A.	2018-04-04
28079384	4274	CORTES DE CARNES VARIAS POR LOTE - CARNE DE RES DE CERDO Y DERIVADOS - UNIDAD - EMPACADO(A) - NATURAL	CORREDORES DE VALORES AGROPECUARIOS S.A. CORAGRO VALORES S.A.	2018-03-28
28079665	2105	CORTES - DE POLLO POR LOTE - UNIDAD - SIN EMPAQUE - NATURAL	CORREDORES DE VALORES AGROPECUARIOS S.A. CORAGRO VALORES S.A.	2018-03-28
28079666	4199	CORTES - DE PESCADO POR LOTE - UNIDAD - EMPACADO(A) - NATURAL	CORREDORES DE VALORES AGROPECUARIOS S.A. CORAGRO VALORES S.A.	2018-03-28
28079842	132	CAFE CONSUMO - SC - KILOGRAMO - EN SACO - NATURAL	COMISIONISTAS FINANCIEROS AGROPECUARIOS S.A	2018-03-28
28080288	131	CAFE EXCELSO - SC - KILOGRAMO - EN SACO - NATURAL	COMISIONISTAS FINANCIEROS AGROPECUARIOS S.A	2018-03-28
27972261	2924	LICENCIAS POR LOTE - LICENCIAS MICROSOFT - UNIDAD - SIN EMPAQUE - PROCESADO	MIGUEL QUIJANO Y CIA S.A.	2018-03-14