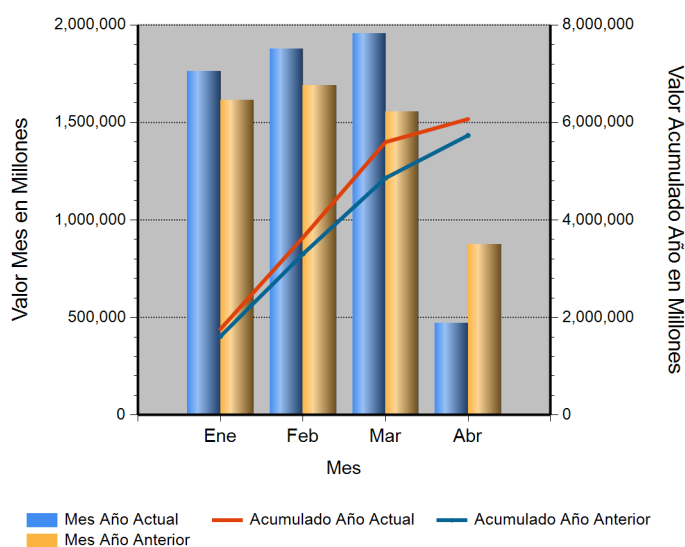


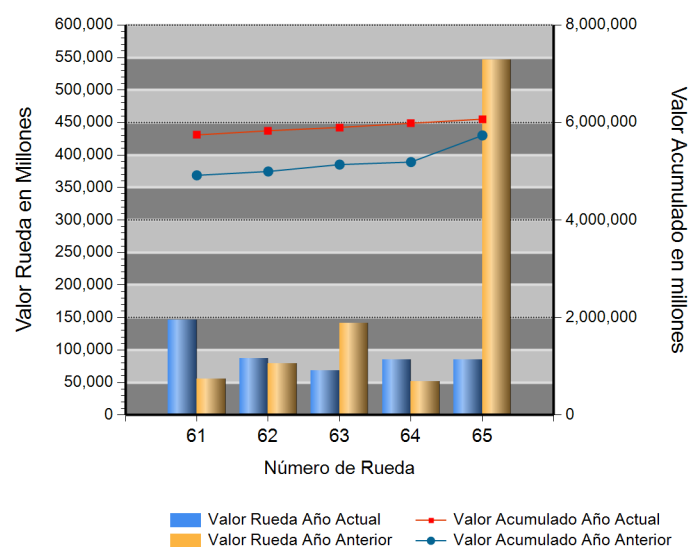
Id	Descripción	Valor Año Anterior en Millones	Valor Año Actual en Millones	Variación %
1	No. RUEDA	65	65	
2	TOTAL RUEDA	546,133.98	84,913.93	(84.45)
3	RF 1/	69,229.96	84,323.02	21.80
4	ABIERTAS 2/	476,904.03	590.91	(99.88)
5	-Financieras	29.58	0.00	(100.00)
6	-Físicos-Disponibles	0.00	0.00	0.00
7	-Forwards	476,874.45	590.91	(99.88)
8	-Subastas 3/	0.00	0.00	0.00
9	ACUMULADO AÑO	5,555,170.78	6,007,171.67	8.14
10	RF 1/	4,848,676.62	5,820,277.19	20.04
11	ABIERTAS 2/	706,494.15	186,894.48	(73.55)
12	-Financieras	15,691.96	13,466.57	(14.18)
13	-Físicos-Disponibles	11,363.48	8,434.84	(25.77)
14	-Forwards	679,438.72	164,993.07	(75.72)
15	-Subastas 3/	0.00	0.00	0.00
16	PROMEDIO RUEDA DIARIA	85,464.17	92,418.03	8.14

1/. Registro de Factura. 2/. Incluye Físicos, Forwards, Financieros y Subastas 3/. Inherente a Convenios con el MADR. */ Reglamento BMC EXCHANGE "Sección 3. Corrección de Operaciones. Artículo 3.2.3.3.1. Corrección de Operaciones". Tratándose de Registro de Facturas se podrán admitir correcciones sobre errores aritméticos, de mecanografía, digitación u omisiones simples y fácilmente comprobables en la determinación de la calidad, cantidad, parte interesada, unidad de medida y demás información que haya sido reportada a la Bolsa. (ND = No Definido)

Evolución Mensual Año Corriente (2018)



Evolución Diaria Mes Corriente (Abril)



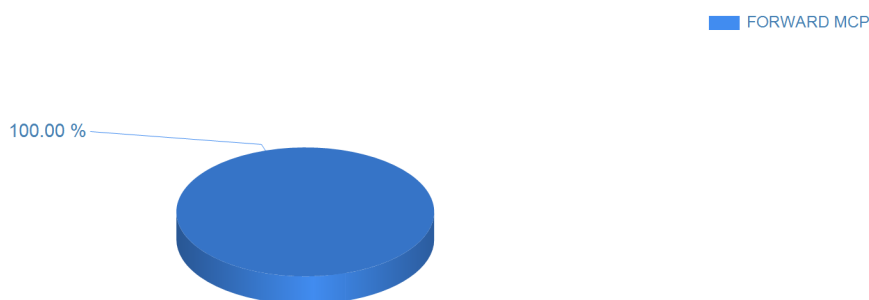
Operaciones Financieras

Nombre Producto	Descripción - Subyacente	Plazo	Valor Presente	Valor Futuro	Tasa Min %	Tasa Max %	Tasa Cierre %	Cantidad Opera.
-----------------	--------------------------	-------	----------------	--------------	------------	------------	---------------	-----------------

Operaciones Físicas

Descripción	Descripción Subyacente	Ubicación	Um	Precio Promedio	Total Negociado	Cantidad Unidades	Precio Min.	Precio Max.	Cantidad Opes.
FORWARD MCP	Lote de pintura	CARTAGENA	UND	523,564,618.12	523,564,618.12	1	523,564,618.12	523,564,618.12	1
	MATERIALES Y-O INSUMOS POR LOTES	CARTAGENA	UND	67,348,132.77	67,348,132.77	1	67,348,132.77	67,348,132.77	1
	Total FORWARD MCP				590,912,750.89				2

Operaciones Físicas Total Negociado



Registro de Factura

Nombre Producto	Um	Cantidad de Unidades	Total Negociado	Precio promedio	Cantidad Subya.
AZUCAR BLANCO	KG	6,017,810.89	10,079,659,758.31	1,674.97	856
GANADO	KG	1,267,958.96	5,538,330,309.05	4,367.91	152
CAFE EXCELSO	KG	521,634.10	4,281,426,192.06	8,207.72	29
ALIMENTO CONCENTRADO PARA AVES	KG	3,394,013.35	3,985,692,680.32	1,174.33	916
ARROZ BLANCO NACIONAL EN SACO	KG	1,496,445.00	2,961,694,013.07	1,979.15	568
FRUTO DE PALMA AFRICANA	KG	7,874,770.51	2,708,692,283.31	343.97	57
MAIZ AMARILLO IMPORTADO	KG	4,334,256.66	2,678,545,665.90	617.99	258
QUESO (KG)	KG	261,865.23	2,632,538,848.00	10,053.03	1104
POLLO CONGELADO	KG	492,797.35	2,423,354,310.99	4,917.55	118
CARNE DE VACUNO FRESCA O REFRIGERADA EN CANAL	KG	249,578.95	2,316,105,078.00	9,280.05	137
HUEVOS POR LOTE	UND	175.00	2,308,201,027.00	13,189,720.15	175
NOVILLO (KG)	KG	493,480.32	2,219,990,294.69	4,498.64	37
ACEITE CRUDO DE PALMA	KG	887,401.26	2,026,077,300.03	2,283.16	193
HUEVO FRESCO DE GALLINA ROJO (UN)	UND	9,004,875.80	1,989,784,619.08	220.97	346
ARROZ BLANCO NACIONAL EN BOLSA DE POLIETILENO	KG	912,360.40	1,951,893,673.16	2,139.39	173
FIBRA DE ALGODON	KG	275,495.00	1,935,132,171.10	7,024.20	8
ALIMENTO CONCENTRADO PARA CERDOS	KG	1,457,453.00	1,781,468,329.01	1,222.32	787
FRIJOL SOYA IMPORTADO	KG	1,173,441.72	1,525,444,285.06	1,299.97	157
ACEITE REFINADO DE SOYA (KG)	KG	511,103.20	1,481,442,609.00	2,898.52	66
SUBPRODUCTOS CARNICOS	KG	58,043.56	1,377,960,940.00	23,740.12	54
CARNE DE CERDO FRESCA O REFRIGERADA EN CANAL (KG)	KG	185,128.45	1,310,888,329.89	7,080.97	136
CARNE DE POLLO O GALLINA FRESCA O REFRIGERADA EN CANAL (KG)	KG	324,613.36	1,231,582,863.78	3,794.00	144
OLEINA DE PALMA COMESTIBLE	LT	336,202.50	947,561,651.96	2,818.43	121
CARNE DE VACUNO FRESCA O REFRIGERADA EN CORTES	KG	59,932.15	885,265,695.86	14,771.13	369
CAFE PASILLA	KG	120,290.00	686,993,200.01	5,711.14	7
CARNE DE POLLO O GALLINA FRESCA O REFRIGERADA EN CORTES	KG	100,753.93	574,038,626.99	5,697.43	606
GANADO	UND	269.00	558,507,976.00	2,076,237.83	12
CARNE DE POLLO O GALLINA CONGELADA EN CORTES	KG	102,052.55	546,679,435.99	5,356.84	157
ACEITE REFINADO DE PALMA (LT)	LT	149,904.62	536,874,710.01	3,581.44	366
AZUCAR CRUDA	KG	264,062.50	483,554,481.00	1,831.21	119
LANGOSTA	KG	6,959.54	471,718,852.00	67,780.18	13
PAPA SABANERA	KG	402,478.00	467,224,000.00	1,160.87	30
TORO (KG)	KG	100,154.00	457,856,980.00	4,571.53	12
MAIZ BLANCO NACIONAL SECO	KG	533,686.20	417,053,490.00	781.46	20

Nombre Producto	Um	Cantidad de Unidades	Total Negociado	Precio promedio	Cantidad Subya.
TORTA DE SOYA IMPORTADA	KG	306,345.05	410,182,148.87	1,338.95	11
POLLA PONEDORA (UN)	UND	27,251.00	381,865,183.00	14,012.89	5
PULPA	KG	98,929.00	374,911,672.00	3,789.70	1316
CORTES	UND	33,863.54	370,664,282.00	10,945.82	21
HARINA DE ARROZ	KG	597,675.71	361,812,233.02	605.37	153
LECHE CRUDA	LT	316,073.10	357,912,698.02	1,132.37	17
LECHE EN POLVO ENTERA NACIONAL (KG)	KG	27,770.00	343,128,869.00	12,356.10	15
PAPA CAPIRA	KG	319,911.23	334,176,500.02	1,044.59	77
PIEL FRESCA DE RES (KG)	KG	313,758.90	333,304,480.00	1,062.29	39
MEZCLA DE FRUTAS Y VERDURAS VARIAS	KG	166,833.00	324,680,535.99	1,946.14	49
ALMIDON DE TUBERCULOS Y RAICES	KG	154,054.00	316,688,160.00	2,055.70	23
POLLO DE UN DIA (UN)	UND	339,821.00	309,698,746.00	911.36	17
PAPA POR LOTE	UND	44.00	303,144,000.00	6,889,636.36	44
AJO FRESCO	KG	70,020.00	286,072,000.00	4,085.58	58
SAL MINERALIZADA	KG	217,710.00	285,368,432.00	1,310.77	131
ALIMENTO CONCENTRADO PARA VACUNOS	KG	319,220.00	280,696,696.99	879.32	324
CARNE DE CERDO FRESCA O REFRIGERADA EN CORTES (KG)	KG	25,159.22	278,350,563.50	11,063.56	131
BAGAZO DE CAÑA	KG	5,917,660.00	261,601,562.32	44.21	2
LENTEJA SECA	KG	101,204.00	261,185,824.00	2,580.79	123
MIEL DE ABEJAS	KG	511,670.00	260,951,700.00	510.00	15
ALIMENTO CONCENTRADO PARA PECES	KG	148,980.00	254,173,157.00	1,706.09	181
FRIJOL LIMA NACIONAL SECO	KG	50,932.00	246,551,800.00	4,840.80	26
GALLINA PONEDORA (UN)	UND	43,746.00	237,864,700.00	5,437.40	39
CEBOLLA CABEZONA	KG	484,283.00	233,274,000.00	481.69	115
PANELA REDONDA (UN)	UND	186,574.96	218,284,566.50	1,169.96	197
VACA (KG)	KG	62,095.00	215,345,572.40	3,468.00	43
CAFE CONSUMO	KG	35,464.15	213,057,500.00	6,007.69	16
ESTEARINA DE PALMA	KG	89,169.00	211,776,375.00	2,375.00	1
ARROZ CRISTAL INDUSTRIAL	KG	272,620.19	209,584,268.00	768.78	69
ACEITE DESGOMADO DE SOYA	KG	81,470.00	204,257,061.60	2,507.14	2
PAPA PASTUSA	KG	151,636.00	182,962,501.03	1,206.59	17
ACEITE REFINADO DE SOYA (LT)	LT	54,821.40	179,466,555.99	3,273.66	78
OLEINA DE PALMA	KG	65,330.00	179,322,787.00	2,744.88	2
LIMON	KG	68,100.00	175,825,000.00	2,581.86	4
CREMA DE LECHE	KG	59,133.50	173,446,444.99	2,933.13	25
PANELITA DE LECHE	UND	34,607.69	173,038,465.00	5,000.00	48
POLLITAS	UND	70,753.00	168,483,456.00	2,381.29	49
MOGOLLA	KG	281,938.52	163,427,830.00	579.66	164
CARNE DE CERDO CONGELADA EN CANAL (KG)	KG	20,197.17	158,243,822.26	7,834.95	11
PAPA R-12 ROJA	KG	111,697.00	155,770,802.99	1,394.58	10
HUEVO FERTIL DE GALLINA	KG	568,000.00	143,420,000.00	252.50	10
PANELA CUADRADA KG	UND	89,533.50	142,083,707.90	1,586.93	122
LECHE EN POLVO ENTERA NACIONAL (UN)	UND	28,680.00	140,634,532.99	4,903.58	14
ARROZ CASCARA NACIONAL HUMEDO	KG	147,903.00	135,897,170.00	918.83	7
FRIJOL BLANQUILLO NACIONAL SECO	KG	44,146.00	135,029,000.00	3,058.69	13
PIEL FRESCA DE RES (UN)	UND	2,948.00	133,968,800.00	45,443.96	14
Margarina industrial	KG	45,560.00	133,030,171.00	2,919.89	54
SEMILLA MOTOSA DE ALGODON	KG	235,816.00	128,745,900.00	545.96	4
ATUN ENLATADO LOMO FINO EN AGUA (UN)	UND	55,632.00	128,606,569.00	2,311.74	56
CAMARON	KG	3,514.03	122,102,178.00	34,747.05	52
VISCERAS DE POLLO O GALLINA	KG	87,515.16	115,834,037.00	1,323.59	76

Nombre Producto	Um	Cantidad de Unidades	Total Negociado	Precio promedio	Cantidad Subya.
JUGO CONCENTRADO	UND	21,902.00	110,266,486.00	5,034.54	165
PAPA R-12 NEGRA	KG	98,703.00	100,042,000.00	1,013.57	19
HARINA DE POLLO	KG	39,000.00	97,700,000.00	2,505.13	2
PIEZAS DE MADERA	UND	9,565.00	93,352,545.05	9,759.81	27
HARINA DE PLUMA	KG	71,401.00	92,030,300.00	1,288.92	4
MAIZ AMARILLO EXTRUIDO	KG	118,564.66	90,677,300.00	764.79	109
SEMILLA PARA SIEMBRA (KG)	KG	25,595.50	87,813,525.00	3,430.82	14
PAPA TOCANA	KG	82,675.00	85,617,500.00	1,035.59	18
FRIJOL SOYA NACIONAL	KG	44,456.50	85,525,785.00	1,923.81	12
CARNE MOLIDA	KG	8,355.75	85,098,545.00	10,184.43	187
TORTA DE PALMISTE	KG	303,043.56	84,482,941.00	278.78	43
NOVILLO (UN)	UND	50.00	79,951,501.00	1,599,030.02	3
MAIZ BLANCO IMPORTADO	KG	134,730.00	79,156,672.13	587.52	1
ATUN ENLATADO LOMO EN ACEITE (UN)	UND	32,410.00	78,380,544.00	2,418.41	52
CARNE DE VACUNO CONGELADA EN CORTES	KG	4,824.50	72,068,750.00	14,938.08	52
CARNE DE VACUNO FRESCA O REFRIGERADA DESPOSTADA	KG	5,661.58	71,056,711.25	12,550.70	68
ALIMENTO CONCENTRADO PARA PERROS	KG	32,408.00	69,659,378.00	2,149.45	10
SAL INDUSTRIAL	KG	166,510.74	69,331,040.00	416.38	30
GRANZA	KG	99,060.00	68,930,800.00	695.85	10
ARROZ CRISTAL CONSUMO HUMANO	KG	84,947.50	68,639,485.00	808.02	18
BAGRE EN POSTA CONGELADO	KG	6,734.58	67,195,945.00	9,977.75	66
GLUTEN DE CEREALES	KG	34,040.00	65,414,882.00	1,921.71	2
HARINA DE MAIZ	KG	89,080.00	62,473,125.00	701.31	29
HARINA DE MAIZ	UND	34,200.00	60,807,600.00	1,778.00	9
MOJARRA ENTERA FRESCA O REFRIGERADA	KG	5,912.02	60,308,705.00	10,201.04	88
SEBO DE RES	KG	35,114.40	60,121,045.00	1,712.15	65
HARINA DE VISCERAS	KG	46,899.00	58,206,800.00	1,241.11	2
FERTILIZANTES	KG	24,639.00	56,721,074.00	2,302.09	52
PULPA DE FRUTAS POR LOTE	UND	52.00	56,594,919.00	1,088,363.83	52
NUEZ	KG	1,277.50	55,415,000.00	43,377.69	11
ALMENDRA	KG	1,777.00	51,536,000.00	29,001.69	9
UVA PASA	KG	7,409.70	50,227,990.00	6,778.68	44
PAPA CARRIZA	KG	48,275.00	50,086,000.00	1,037.51	10
QUESO (UN)	UND	5,347.50	49,364,750.00	9,231.37	24
ZANAHORIA FRESCA	KG	22,127.00	49,299,300.00	2,228.02	9
MAIZ PIRA SECO	KG	12,697.50	49,193,556.00	3,874.27	69
ALIMENTO CONCENTRADO PARA CABALLOS	KG	52,440.00	49,043,376.00	935.23	137
HARINA DE MAIZ PRECOCIDA	KG	27,038.00	48,558,230.00	1,795.93	35
ACIDO GRASO DE PALMA	KG	27,424.00	46,538,528.00	1,697.00	1
TOMATE INDUSTRIAL FRESCO	KG	24,684.00	45,962,160.00	1,862.02	17
FRIJOL ZARAGOZA	UND	10,952.50	45,455,675.00	4,150.26	80
ABONO INORGANICO COMPUESTO	KG	46,000.00	44,325,700.00	963.60	12
VISCERAS DE VACUNO (UN)	UND	9,064.50	39,673,475.00	4,376.80	57
CASCARILLA	KG	553,690.00	37,476,740.00	67.69	11
VEGETALES ENCURTIDOS	UND	4,822.00	35,564,549.00	7,375.48	73
FRIJOL CARGAMANTO ROJO NACIONAL SECO	KG	6,545.50	35,518,150.00	5,426.35	40
UREA IMPORTADA	KG	35,000.00	35,175,000.00	1,005.00	1
CARNE DE PAVO FRESCA O REFRIGERADA	KG	7,561.20	34,088,492.00	4,508.34	199
ALPISTE	KG	17,514.50	33,907,038.00	1,935.94	26
FRIJOL SOYA QUEBRANTADO	KG	21,320.00	33,046,000.00	1,550.00	5
FRIJOL CARGAMANTO BLANCO NACIONAL SECO	KG	5,677.00	33,042,250.00	5,820.37	26

Nombre Producto	Um	Cantidad de Unidades	Total Negociado	Precio promedio	Cantidad Subya.
ABONO ORGANICO SOLIDO SIMPLE	KG	361,300.00	32,680,000.00	90.45	22
CEBOLLA LARGA FRESCA	KG	19,785.00	32,319,000.00	1,633.51	9
PAPA CRIOLLA	KG	31,886.00	31,854,000.00	999.00	9
SALVADO	KG	51,534.75	31,792,815.00	616.92	7
FOSFATO MONODICALCICO	KG	14,750.00	31,479,000.00	2,134.17	3
FRIJOL NIMA NACIONAL SECO	KG	6,567.50	29,095,000.00	4,430.15	3
BUFALO EN PIE (KG)	KG	7,600.00	27,842,766.30	3,663.52	2
ARVEJA FRESCA	KG	8,796.20	27,830,214.00	3,163.89	65
CERDO CEBA (UN)	UND	29.00	27,101,680.00	934,540.69	4
VISCERAS DE VACUNO (KG)	KG	5,920.25	26,717,114.00	4,512.84	47
ARROZ INTEGRAL	KG	17,500.00	26,250,000.00	1,500.00	1
AVENA EN HOJUELAS (KG)	KG	9,429.00	26,135,483.00	2,771.82	12
SEMILLA PARA SIEMBRA (UN)	UND	589.00	25,609,480.00	43,479.59	7
ACEITE REPROCESADO	KG	8,920.00	25,288,200.00	2,835.00	1
CARNE DE POLLO O GALLINA FRESCA O REFRIGERADA EN CANAL (UN)	UND	4,956.00	25,195,211.60	5,083.78	68
FILETE	KG	877.92	24,756,430.00	28,199.12	26
PLATANO	KG	17,299.00	23,371,507.00	1,351.03	19
HUEVO FRESCO DE GALLINA BLANCO (UN)	UND	102,990.00	22,592,400.00	219.36	2
SULFATO DE AMONIO	KG	35,000.00	21,630,000.00	618.00	1
PESCADO FRESCO O REFRIGERADO	KG	2,230.33	21,118,947.99	9,469.00	72
YUCA CONSUMO HUMANO	KG	34,244.00	21,112,000.00	616.52	8
HARINA DE MAIZ ZOOTECNICA	KG	30,014.64	21,029,102.00	700.63	3
PANELON	KG	6,320.00	20,849,560.00	3,298.98	15
PULPO	KG	692.20	20,419,450.00	29,499.35	20
GARBANZO SECO	KG	4,522.00	20,074,513.00	4,439.30	42
FRIJOL BOLA ROJA NACIONAL SECO	KG	3,232.50	19,908,500.00	6,158.86	9
SARDINAS ENLATADAS EN ACEITE	UND	8,799.00	19,452,435.00	2,210.76	27
FRIJOL CABECITA NEGRA NACIONAL SECO	KG	5,945.50	19,163,242.00	3,223.15	62
CARNERO EN PIE (KG)	KG	5,300.00	19,080,000.00	3,600.00	1
CAL DOLOMITA	KG	85,000.00	18,725,500.00	220.30	10
GOULASH	UND	1,587.30	18,427,650.02	11,609.43	91
CERDO CEBA (KG)	KG	3,262.00	17,941,000.00	5,500.00	1
MELAZA	KG	33,770.00	17,222,700.00	510.00	1
AVENA EN HOJUELAS (UN)	UND	7,240.00	16,979,236.00	2,345.20	36
MORA	KG	5,708.00	16,799,600.00	2,943.17	12
NARANJA	KG	39,412.00	16,212,000.00	411.35	5
FRUTAS EN ALMIBAR	KG	2,196.53	15,240,152.00	6,938.27	27
MANTEQUILLA	KG	2,411.25	14,918,489.00	6,187.04	11
FRIJOL RADICAL NACIONAL SECO	KG	3,170.50	14,744,000.00	4,650.37	8
YUCA CONSUMO INDUSTRIAL SECA	KG	19,610.00	14,207,500.00	724.50	2
NOVILLA	KG	3,648.00	13,911,300.00	3,813.40	2
TOCINO	KG	2,239.45	13,877,480.00	6,196.83	20
PECES ALEVINOS	UND	150,400.00	13,548,000.00	90.08	2
HUEVO FRESCO DE GALLINA BLANCO (KG)	KG	74,560.00	13,420,800.00	180.00	3
TRUCHA ENTERA FRESCA O REFRIGERADA	KG	935.70	13,418,600.00	14,340.71	31
ARVEJA AMARILLA SECA	KG	8,873.00	13,233,750.00	1,491.46	10
AJONJOLI NACIONAL	KG	2,128.50	13,226,900.00	6,214.19	7
GRITS	KG	12,020.00	13,121,800.00	1,091.66	2
CA CAO EN GRANO	KG	1,952.70	12,692,550.00	6,500.00	1
CONDIMENTOS MEZCLADOS	KG	2,800.00	12,275,860.00	4,384.24	6
SARDINAS ENLATADAS EN SALSA DE TOMATE	UND	5,050.00	12,110,405.00	2,398.10	13

Nombre Producto	Um	Cantidad de Unidades	Total Negociado	Precio promedio	Cantidad Subya.
HARINA DE HUESO	KG	9,214.67	11,674,713.00	1,266.97	3
PREMEZCLAS PARA ALIMENTOS CONCENTRADOS	KG	856.00	11,026,509.00	12,881.44	8
ABONO INORGANICO SIMPLE	KG	11,000.00	10,650,000.00	968.18	3
LECHUGA	KG	7,836.00	10,213,000.00	1,303.34	14
SEMILLAS	UND	15.00	10,186,220.00	679,081.33	8
ACEITE CRUDO DE SOYA	KG	3,405.46	10,133,050.00	2,975.53	18
ALIMENTO CONCENTRADO PARA GATOS	KG	2,651.00	10,122,103.00	3,818.22	5
CLORURO DE POTASIO	KG	10,000.00	9,900,000.00	990.00	1
ATUN ENTERO FRESCO O REFRIGERADO	KG	1,572.47	9,776,450.00	6,217.26	7
CARNE DE PAVO CONGELADA EN CORTES	KG	481.60	8,925,577.00	18,533.17	36
HABICHUELA FRESCA	KG	8,340.00	8,865,000.00	1,062.95	10
CARNE DE CERDO CONGELADA EN CORTES	KG	887.60	8,799,080.00	9,913.34	15
CARNE DE CERDO FRESCA O REFRIGERADA DESPOSTADA	KG	654.80	8,213,570.00	12,543.63	16
CARNE DE VACUNO DE SEGUNDA	KG	706.90	8,202,800.00	11,603.90	2
PIMIENTA ELABORADA	KG	625.00	8,079,832.00	12,927.73	4
CARACOL	KG	505.85	7,872,100.00	15,562.12	8
TORO (UN)	UND	2.00	7,600,000.00	3,800,000.00	1
MARACUYA	KG	4,463.00	7,350,600.00	1,647.01	10
MAIZ BLANCO TRILLADO	KG	6,575.00	7,277,500.00	1,106.84	3
ARVEJA VERDE SECA	KG	3,798.65	7,270,710.00	1,914.02	23
ARRACACHA FRESCA	KG	3,540.00	7,140,000.00	2,016.95	7
VEGETALES ENCURTIDOS	KG	1,339.50	6,961,186.00	5,196.85	27
FRIJOL ROSADO NACIONAL SECO	KG	1,280.00	6,772,000.00	5,290.62	7
CILANTRO	KG	2,188.00	6,655,000.00	3,041.59	7
CAFE EN GRANO	KG	555.00	6,624,000.00	11,935.14	5
BANANO FRESCO	KG	4,482.00	6,462,000.00	1,441.77	6
MAZORCA FRESCA	KG	2,220.00	6,280,000.00	2,828.83	19
LULO	KG	3,030.00	5,925,000.00	1,955.45	4
MIEL DE PURGA	KG	13,278.55	5,589,129.00	420.91	48
PAPAYA	KG	4,179.00	5,525,200.00	1,322.13	11
PASTA DE POLLO	KG	2,243.50	5,415,343.00	2,413.79	5
FRIJOL VERDE	KG	1,680.00	5,280,000.00	3,142.86	6
ARANDANOS	KG	348.20	5,223,000.00	15,000.00	3
ALIMENTOS VARIOS POR LOTE	UND	2.00	5,138,094.00	2,569,047.00	2
FRIJOL ROJO NACIONAL SECO	KG	1,250.00	4,848,200.00	3,878.56	5
PISTACHOS	KG	136.08	4,809,000.00	35,339.51	2
MARISCOS	KG	534.35	4,760,275.00	8,908.53	37
CABALLO EN PIE (UN)	UND	5.00	4,730,000.00	946,000.00	5
CARNE DE TERNERA DESPOSTADA	KG	280.00	4,672,000.00	16,685.71	7
PEPINO FRESCO	KG	3,288.00	4,525,000.00	1,376.22	10
HUESO DE RES	KG	6,082.80	4,412,430.00	725.39	30
RECORTAL DE POLLO	KG	2,361.60	4,174,100.00	1,767.49	14
ARVEJA CON ZANAHORIA ENLATADO	KG	1,158.24	4,155,377.00	3,587.66	25
CALAMAR	KG	279.00	4,086,300.00	14,646.24	16
AHUYAMA	KG	5,300.00	4,016,000.00	757.74	8
SALCHICHA DE POLLO	KG	813.03	3,801,462.00	4,675.67	13
ABONO ORGANICO SOLIDO REFORZADO	KG	200.00	3,581,800.00	17,909.00	5
CIRUELA PASA	UND	303.00	3,550,000.00	11,716.17	9
NECTARES EN FRASCO POR LOTE	UND	1.00	3,542,857.00	3,542,857.00	1
HARINA DE TRIGO DE PRIMERA EN SACO	KG	2,550.00	3,527,619.00	1,383.38	2
AVENA MOLIDA	KG	1,375.00	3,368,750.00	2,450.00	2

Nombre Producto	Um	Cantidad de Unidades	Total Negociado	Precio promedio	Cantidad Subya.
PATILLA	KG	4,270.00	3,315,000.00	776.35	8
MAIZ AMARILLO NACIONAL SECO	KG	3,560.00	3,292,857.00	924.96	13
MAIZ AMARILLO TRILLADO	KG	2,731.00	3,190,400.00	1,168.22	7
ALIMENTO CONCENTRADO PARA CONEJOS Y CURIÉS	KG	2,780.00	3,144,895.00	1,131.26	13
MELON	KG	2,163.00	3,071,700.00	1,420.11	8
HARINA DE TRIGO DE PRIMERA EN BOLSA DE POLIETILENO	KG	1,950.00	2,901,905.00	1,488.16	4
LECHE EN POLVO DESCREMADA NACIONAL (KG)	KG	600.00	2,895,600.00	4,826.00	1
UVA FRESCA	KG	1,421.00	2,849,300.00	2,005.14	17
GRASA DE CERDO	KG	1,448.60	2,624,580.00	1,811.80	10
ALIMENTO CONCENTRADO PARA CABRAS	KG	3,120.00	2,526,012.00	809.62	10
SALMON ENTERO FRESCO O REFRIGERADO	KG	54.70	2,513,300.00	45,946.98	11
GUANABANA	KG	1,013.00	2,459,600.00	2,428.04	5
PANELA PULVERIZADA	KG	680.00	2,448,000.00	3,600.00	17
ROBALO ENTERO FRESCO O REFRIGERADO	KG	272.50	2,444,250.00	8,969.72	11
MAIZ AMARILLO NACIONAL HUMEDO	KG	2,520.00	2,439,000.00	967.86	4
GRANADILLA	KG	455.00	2,400,000.00	5,274.73	2
CURCUMA ELABORADA	UND	300.00	2,394,900.00	7,983.00	1
LANGOSTINO	KG	59.30	2,312,950.00	39,004.22	4
MEZCLA DE FRUTAS Y VERDURAS VARIAS	UND	2,238.00	2,234,500.00	998.44	25
MAIZ TIERNO ENLATADO	KG	620.50	2,233,530.00	3,599.59	16
SAL YODADA Y REFINADA (UN)	UND	1,750.00	2,137,381.00	1,221.36	2
REMOLACHA	KG	1,980.00	2,130,000.00	1,075.76	4
ACEITE REFINADO DE OLIVA KG	KG	114.00	2,128,800.00	18,673.68	2
ESPINACA FRESCA	KG	2,390.00	2,106,000.00	881.17	12
Frutas	KG	1,357.00	2,098,000.00	1,546.06	11
CHAMPIÑÓN FRESCO	KG	1,014.50	1,991,200.00	1,962.74	16
YOGURT	LT	435.00	1,957,500.00	4,500.00	19
MANDARINA	KG	484.00	1,920,000.00	3,966.94	2
PIMENTON FRESCO	KG	580.00	1,897,000.00	3,270.69	7
LECHE EN POLVO DESCREMADA NACIONAL (UN)	UND	270.00	1,879,200.00	6,960.00	2
FRESA	KG	819.00	1,863,300.00	2,275.09	23
SALSA DE TOMATE	UND	200.00	1,764,706.00	8,823.53	1
SAL MARINA CONSUMO HUMANO	KG	3,500.00	1,749,800.00	499.94	8
FRIJOL IMPORTADO SECO	KG	634.50	1,746,300.00	2,752.25	3
PIÑA	KG	900.00	1,710,000.00	1,900.00	1
CIDRA-GUATILA-CHAYOTE	KG	1,248.00	1,681,000.00	1,346.96	4
PITAHAYA	KG	230.00	1,645,000.00	7,152.17	3
HUESO DE PESCADO	KG	485.80	1,639,920.00	3,375.71	37
VISCERAS DE PAVO	KG	853.80	1,637,690.00	1,918.12	34
CHORIZO	KG	136.56	1,622,652.00	11,882.34	12
APIO	KG	1,816.00	1,604,740.00	883.67	12
COCO FRESCO	KG	540.00	1,584,000.00	2,933.33	5
BOCACHICO ENTERO FRESCO O REFRIGERADO	KG	175.00	1,540,000.00	8,800.00	1
CIRUELA FRESCA	KG	952.00	1,535,500.00	1,612.92	6
MAYONESA	UND	156.00	1,525,210.00	9,776.99	2
AGUACATE	KG	255.00	1,467,500.00	5,754.90	2
PARTES DE SEMOVIENTES	KG	246.40	1,445,270.00	5,865.54	9
cuero de cerdo		958.60	1,437,900.00	1,500.00	8
Bofe	KG	189.90	1,367,280.00	7,200.00	2
MANGO	KG	624.00	1,322,000.00	2,118.59	3
SAL YODADA Y REFINADA (KG)	KG	2,426.50	1,205,000.00	496.60	8

Nombre Producto	Um	Cantidad de Unidades	Total Negociado	Precio promedio	Cantidad Subya.
PIEL DE POLLO	KG	1,141.00	1,141,000.00	1,000.00	4
ACELGA	KG	2,200.00	1,115,000.00	506.82	6
BOCADILLO	UND	1,260.00	1,070,600.00	849.68	12
SUERO DE LECHE	KG	280.00	1,061,024.00	3,789.37	1
SOPAS Y CREMAS	UND	2,400.00	1,050,420.00	437.68	1
SALCHICHON	KG	188.00	1,005,714.00	5,349.54	3
DURAZNO	KG	269.00	989,500.00	3,678.44	6
COLIFLOR	KG	780.00	970,000.00	1,243.59	4
Panza o Callo de Res	KG	96.70	951,390.00	9,838.57	7
VINAGRE BLANCO	UND	888.00	913,916.00	1,029.18	5
Higado	KG	89.10	900,820.00	10,110.21	9
CORTES	KG	67.33	893,799.00	13,274.90	6
ALIMENTO CONCENTRADO PARA YEGUAS	KG	800.00	797,240.00	996.55	3
HUESO DE POLLO	KG	954.40	715,560.00	749.75	6
REPOLLO FRESCO	KG	782.00	686,000.00	877.24	7
CACHAMA FRESCA O REFRIGERADA ENTERA	KG	70.00	617,000.00	8,814.29	2
JAMONADA DE CERDO AHUMADA	KG	41.58	576,305.00	13,860.15	5
PERA	KG	504.00	549,000.00	1,089.29	2
Miel de Maple	KG	78.00	540,000.00	6,923.08	1
CALABACIN	KG	951.00	539,000.00	566.77	9
FOSFATO BICALCICO	KG	294.10	525,268.00	1,786.02	1
ALFALFA EN PELLET	KG	520.00	494,400.00	950.77	2
KIWI	KG	36.00	489,000.00	13,583.33	4
POLLITA DE UN DIA	UND	200.00	468,732.00	2,343.66	1
HABA-FRESCA	KG	463.00	454,800.00	982.29	5
BROCOLI FRESCO	KG	432.00	432,000.00	1,000.00	2
MEJILLON	KG	40.00	420,000.00	10,500.00	1
PASTA ALIMENTICIA TIPO SECO	UND	1,000.00	409,524.00	409.52	1
ATUN ENLATADO RALLADO EN AGUA (UN)	UND	336.00	376,471.00	1,120.45	2
OSOBUCO	KG	81.40	366,300.00	4,500.00	1
CARNE	UND	28.00	350,000.00	12,500.00	1
Cubios	KG	378.00	349,000.00	923.28	4
MAIZ BLANCO NACIONAL HUMEDO	KG	480.00	348,000.00	725.00	1
KUMIS	LT	87.00	348,000.00	4,000.00	1
MANZANA	KG	98.00	323,600.00	3,302.04	3
ATUN ENLATADO RALLADO EN ACEITE (KG)	KG	288.00	322,689.00	1,120.45	2
Hortalizas	KG	466.00	320,400.00	687.55	3
GALLETA SALADA	UND	492.00	294,286.00	598.14	2
FRUTAS EN ALMIBAR	UND	59.04	281,346.00	4,765.35	1
MOSTAZA	UND	140.00	275,210.00	1,965.79	2
LENGUADO ENTERO FRESCO O REFRIGERADO	KG	26.50	265,000.00	10,000.00	3
HARINA DE PESCADO	KG	63.00	261,767.00	4,155.03	2
CARBONATO DE CALCIO	KG	1,544.33	246,570.00	159.66	2
LISINA	KG	51.11	242,370.00	4,742.12	1
ALMEJAS	KG	21.00	236,050.00	11,240.48	6
UCHUVA	KG	196.00	235,600.00	1,202.04	6
SAL MARINA MOLIDA	KG	800.00	232,000.00	290.00	1
CEBADA PERLADA	KG	60.00	230,000.00	3,833.33	1
MAIZ TOSTADO	KG	20.00	220,000.00	11,000.00	1
BERENJENA	KG	110.00	216,000.00	1,963.64	4
PALMITO FRESCO	KG	22.00	205,700.00	9,350.00	2

Nombre Producto	Um	Cantidad de Unidades	Total Negociado	Precio promedio	Cantidad Subya.
AVENA MOLIDA	UND	75.00	195,266.00	2,603.55	3
CARNE BOVINA	KG	16.00	192,000.00	12,000.00	4
VISCERAS DE CERDO (KG)	KG	126.10	189,150.00	1,500.00	1
HARINA DE SANGRE	KG	45.30	187,756.00	4,144.72	1
FEIJOA	KG	59.00	177,500.00	3,008.47	3
FRIJOL NACIONAL	KG	46.00	176,000.00	3,826.09	2
Arroz Arborio	KG	9.06	170,000.00	18,763.80	1
PEZUÑAS	KG	50.70	169,423.00	3,341.68	3
JUGO DE FRUTAS	LT	60.00	157,260.00	2,621.00	1
SOYA INTEGRAL	KG	100.00	155,943.00	1,559.43	1
LINAZA	KG	37.50	155,172.00	4,137.92	4
JAIBA	KG	7.00	139,000.00	19,857.14	3
PASTA ALIMENTICIA TIPO SOPA	KG	54.00	132,858.00	2,460.33	6
MANI EN GRANO	KG	25.00	132,500.00	5,300.00	1
MAIZ PORVA SECO	KG	50.00	120,000.00	2,400.00	1
CUCHUCO	KG	105.00	111,762.00	1,064.40	2
JUGO CONCENTRADO	LT	42.00	110,082.00	2,621.00	1
FRUTAS DESHIDRATADAS	KG	5.00	105,000.00	21,000.00	1
ALIMENTOS AGRICOLAS PRECOCIDOS	KG	24.00	104,958.00	4,373.25	4
SALCHICHA DE RES	UND	9.00	95,057.00	10,561.89	2
BREVA FRESCA	KG	18.00	81,000.00	4,500.00	1
TUBERCULOS TIPO EXPORTACION	KG	52.00	71,000.00	1,365.38	2
Anon	KG	20.00	70,000.00	3,500.00	1
GUAYABA	KG	20.00	65,000.00	3,250.00	2
ANCHOAS	KG	0.48	63,000.00	131,250.00	1
CHIPI CHIPI	KG	6.00	60,000.00	10,000.00	3
CALDO DE GALLINA	UND	288.00	54,907.00	190.65	2
CAFE TOSTADO Y MOLIDO	UND	24.00	51,429.00	2,142.88	1
CALDO DE COSTILLA	UND	240.00	49,076.00	204.48	1
AROMATICAS ELABORADAS	UND	1.00	45,000.00	45,000.00	1
ARROZ PARVOLIZADO	KG	12.50	40,000.00	3,200.00	1
FRIJOL CARAOTA NACIONAL SECO	KG	10.00	32,000.00	3,200.00	1
VERDURAS VARIAS POR LOTE	UND	7.00	22,500.00	3,214.29	1
PIEL DE PAVO	KG	9.80	11,760.00	1,200.00	2
CONDIMENTOS MEZCLADOS	UND	11.00	10,445.00	949.55	1
Total Registro de Factura (RF).			84,323,016,123.32		16,591

El precio promedio para los Registros de Facturas está afectado por el registro en la diferentes ciudades y es susceptible a modificación; según los términos y condiciones pactadas en el Reglamento de la BMC EXCHANGE.

Posturas de Referencia Financieros

Tipo	Negocio	Descripcion	valor negocio	días plazo	valor tasa venta %	Punta
------	---------	-------------	---------------	------------	--------------------	-------

Posturas de Referencia Físicos

Tipo	Negocio	Producto	Unidad	Cantidad	Sitio Entrega	Precio Venta	Precio Compra	Punta
Tipo2	Negocio	Producto	Unidad	Cantidad	Sitio Entrega	Precio Venta	Precio Compra	Punta

Suspensiones Rueda por Rompimientos de Precios Físicos

Consec. I nterno	Producto	Sitio Entrega	Unidad Medid a	Precio Piso Inicial	Precio Techo Inicial	Precio Ruptura c	Precio Ruptura v	precio piso actual	precio techo actual
------------------	----------	---------------	----------------	---------------------	----------------------	------------------	------------------	--------------------	---------------------

Subasta			Operaciones Anuladas OMA's			
Nombre Producto	Total negocio	Cantidad	Número Ope.	Descripción	Descripción subyacente	Cantidad

Operaciones Anuladas.

Número Operacion	Fecha Operación	Número Oficio Anulación	Fecha Anulación	Causa Anulación
------------------	-----------------	-------------------------	-----------------	-----------------

(ID's) COMPRAS PENDIENTES DE CIERRE 09 DE ABRIL DE 2018

Señores

Representantes legales, operadores de las sociedades comisionistas miembros de la BMC Bolsa Mercantil de Colombia S.A. y público en general a continuación se relaciona el listado de ID's pendientes de cierre al día de hoy.

ID's PENDIENTES DE CERRAR RUEDAS ANTERIORES

ID	CODIGO SUBYACENTE CARACTERISTICA	DESCRIPCION SUBYACENTE	RAZON SOCIAL COMISIONISTA COMPRADOR	FECHA INICIAL DE COMPRA
28126482	4873	PROGRAMA DE ALIMENTACION ESCOLAR - PAE - UNIDAD - EMPACADO(A) - PROCESADO	MIGUEL QUIJANO Y CIA S.A.	2018-04-04
28079384	4274	CORTES DE CARNES VARIAS POR LOTE - CARNE DE RES DE CERDO Y DERIVADOS - UNIDAD - EMPACADO(A) - NATURAL	CORREDORES DE VALORES AGROPECUARIOS S.A. CORAGRO VALORES S.A.	2018-03-28
28079665	2105	CORTES - DE POLLO POR LOTE - UNIDAD - SIN EMPAQUE - NATURAL	CORREDORES DE VALORES AGROPECUARIOS S.A. CORAGRO VALORES S.A.	2018-03-28
28079666	4199	CORTES - DE PESCADO POR LOTE - UNIDAD - EMPACADO(A) - NATURAL	CORREDORES DE VALORES AGROPECUARIOS S.A. CORAGRO VALORES S.A.	2018-03-28
28079842	132	CAFE CONSUMO - SC - KILOGRAMO - EN SACO - NATURAL	COMISIONISTAS FINANCIEROS AGROPECUARIOS S.A	2018-03-28

28080288	131	CAFE EXCELSO - SC - KILOGRAMO - EN SACO - NATURAL	COMISIONISTAS FINANCIEROS AGROPECUARIOS S.A	2018-03-28
27972261	2924	LICENCIAS POR LOTE - LICENCIAS MICROSOFT - UNIDAD - SIN EMPAQUE - PROCESADO	MIGUEL QUIJANO Y CIA S.A.	2018-03-14