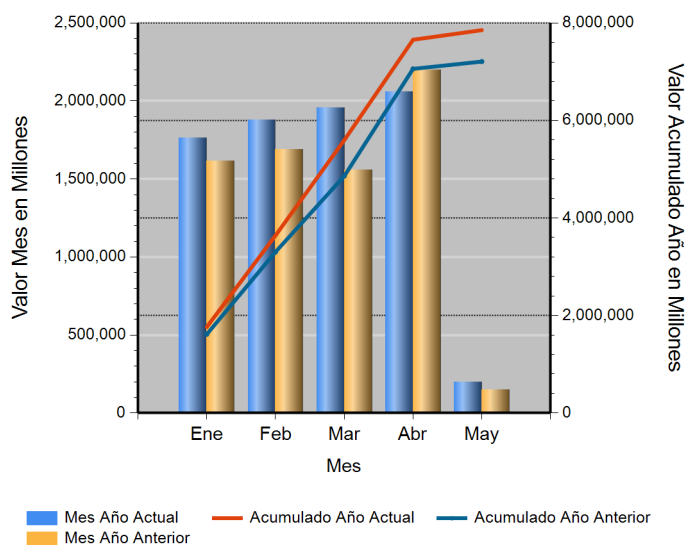


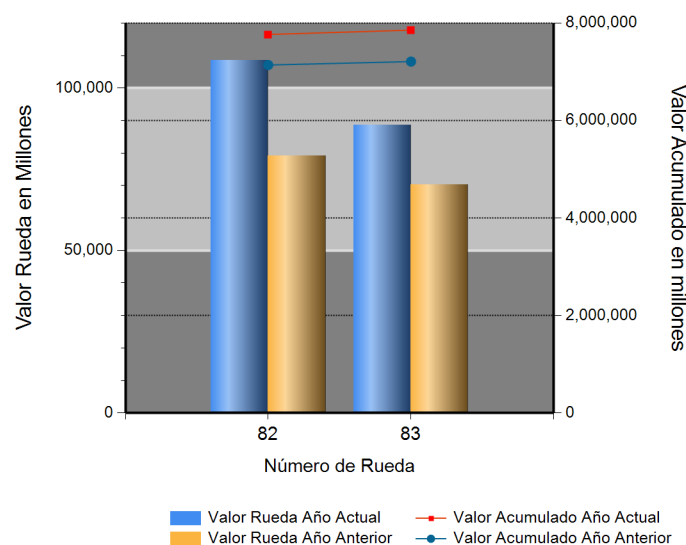
Id	Descripción	Valor Año Anterior en Millones	Valor Año Actual en Millones	Variación %
1	No. RUEDA	83	83	
2	TOTAL RUEDA	70,221.98	88,547.22	26.10
3	RF 1/	70,187.18	83,590.11	19.10
4	ABIERTAS 2/	34.80	4,957.11	14,144.57
5	-Financieras	34.80	0.00	(100.00)
6	-Físicos-Disponibles	0.00	2,700.00	ND
7	-Forwards	0.00	2,257.11	ND
8	-Subastas 3/	0.00	0.00	0.00
9	ACUMULADO AÑO	7,025,861.85	7,790,026.13	10.88
10	RF 1/	6,272,346.71	7,507,381.50	19.69
11	ABIERTAS 2/	753,515.14	282,644.63	(62.49)
12	-Financieras	17,343.49	17,807.01	2.67
13	-Físicos-Disponibles	11,363.48	17,640.26	55.24
14	-Forwards	724,808.18	247,197.36	(65.89)
15	-Subastas 3/	0.00	0.00	0.00
16	PROMEDIO RUEDA DIARIA	84,648.94	93,855.74	10.88

1/. Registro de Factura. 2/. Incluye Físicos, Forwards, Financieros y Subastas 3/. Inherente a Convenios con el MADR. \*/ **Reglamento BMC EXCHANGE "Sección 3. Corrección de Operaciones. Artículo 3.2.3.3.1. Corrección de Operaciones"**. Tratándose de Registro de Facturas se podrán admitir correcciones sobre errores aritméticos, de mecanografía, digitación u omisiones simples y fácilmente comprobables en la determinación de la calidad, cantidad, parte interesada, unidad de medida y demás información que haya sido reportada a la Bolsa. (ND = No Definido)

## Evolución Mensual Año Corriente (2018)



## Evolución Diaria Mes Corriente (Mayo)



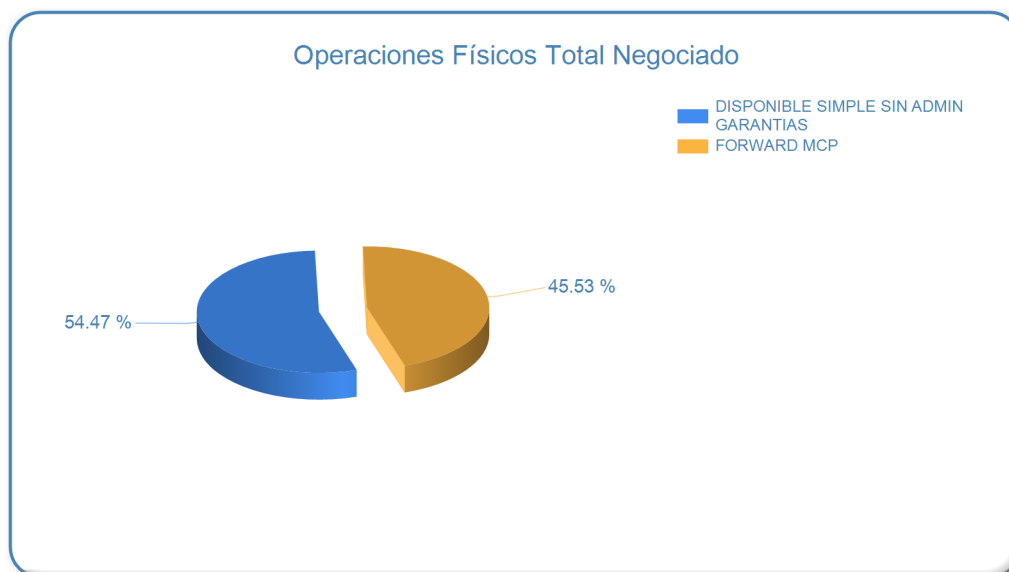
## Operaciones Financieras

Nombre Producto	Descripción - Subyacente	Plazo	Valor Presente	Valor Futuro	Tasa Min %	Tasa Max %	Tasa Cierre %	Cantidad Opera.
-----------------	--------------------------	-------	----------------	--------------	------------	------------	---------------	-----------------

## Operaciones Físicas

Descripción	Descripción Subyacente	Ubicación	Um	Precio Promedio	Total Negociado	Cantidad Unidades	Precio Min.	Precio Max.	Cantidad Opes.
DISPONIBLE SIMPLE SIN ADMIN GARANTIAS	LECHE EN POLVO ENTERA NACIONAL (KG)	BOGOTA D.C.	KG	9,000.00	2,700,000,000.00	300,000	9,000.00	9,000.00	1
	Total DISPONIBLE SIMPLE SIN ADMIN GARANTIAS				2,700,000,000.00				1

Descripción	Descripción Subyacente	Ubicación	Um	Precio Promedio	Total Negociado	Cantidad Unidades	Precio Min.	Precio Max.	Cantidad Ope.
FORWARD MCP	HARINA DE TRIGO FORTIFICADA	COTA	KG	1,665.00	17,482,500.00	10,500	1,665.00	1,665.00	1
	SERVICIO DE VIGILANCIA	IBAGUE	UND	2,239,629,378.00	2,239,629,378.00	1	2,239,629,378.00	2,239,629,378.00	1
	Total FORWARD MCP					2,257,111,878.00			



### Registro de Factura

Nombre Producto	Um	Cantidad de Unidades	Total Negociado	Precio promedio	Cantidad Subya.
GANADO	KG	2,065,506.33	9,313,994,689.01	4,509.30	99
MEZCLA DE ACEITES VEGETALES	LT	1,186,586.82	5,312,109,359.93	4,476.80	114
ARROZ BLANCO NACIONAL EN SACO	KG	2,440,702.30	4,924,286,559.58	2,017.57	466
AZUCAR BLANCO	KG	2,784,707.65	4,390,006,900.10	1,576.47	401
ALIMENTO CONCENTRADO PARA AVES	KG	3,251,655.25	4,018,768,704.32	1,235.91	171
MAIZ AMARILLO IMPORTADO	KG	6,400,031.93	3,971,053,536.42	620.47	193
ACEITE CRUDO DE PALMA	KG	1,734,645.27	3,769,952,767.49	2,173.33	69
AZUCAR CRUDA	KG	2,554,850.00	2,667,720,390.00	1,044.18	63
NOVILLO (KG)	KG	558,616.06	2,590,847,835.00	4,637.98	72
MEZCLA DE ACEITES VEGETALES	UND	849,027.38	2,418,146,799.03	2,848.14	38
SEBO DE RES	KG	966,502.62	2,113,107,166.00	2,186.34	40
LECHE CRUDA	LT	2,077,828.80	2,050,188,735.07	986.70	536
CERDO INICIACION (UN)	UND	10,427.00	1,928,995,000.00	185,000.00	4
HUEVO FRESCO DE GALLINA ROJO (UN)	UND	7,342,663.00	1,624,627,050.94	221.26	136
QUESO (KG)	KG	137,117.46	1,568,193,479.20	11,436.86	773
ARROZ BLANCO NACIONAL EN BOLSA DE POLIETILENO	KG	636,980.25	1,374,905,852.10	2,158.47	45
CARNE DE CERDO FRESCA O REFRIGERADA EN CANAL (KG)	KG	221,832.33	1,309,208,711.86	5,901.79	41
CARNE DE VACUNO FRESCA O REFRIGERADA EN CANAL	KG	102,333.86	1,165,186,734.60	11,386.13	157
CARNE DE POLLO O GALLINA FRESCA O REFRIGERADA EN CANAL (KG)	KG	229,945.80	1,081,155,588.97	4,701.78	61
ACEITE REFINADO DE PALMA (LT)	LT	5,922,422.50	1,049,805,346.21	177.26	418
MARGARINA DE COCINA (KG)	KG	224,868.40	1,031,184,014.04	4,585.72	65
ACEITE REFINADO DE SOYA (KG)	KG	289,348.80	1,005,433,186.03	3,474.81	98
ACEITE REFINADO DE SOYA (LT)	LT	308,010.00	962,126,982.00	3,123.69	58
FRIJOL SOYA IMPORTADO	KG	717,536.25	951,870,188.01	1,326.58	20
CAFE PERGAMINO	KG	152,334.00	888,656,470.01	5,833.61	16
Margarina industrial	KG	131,697.24	720,554,471.00	5,471.30	22
CARNAZA CRUDA DE BOVINO	KG	1,143,117.86	663,135,900.00	580.11	4
TORTA DE SOYA IMPORTADA	KG	466,070.00	641,887,720.00	1,377.23	16
OLEINA DE PALMA COMESTIBLE	LT	203,782.00	584,128,892.00	2,866.44	99

Nombre Producto	Um	Cantidad de Unidades	Total Negociado	Precio promedio	Cantidad Subya.
CERDO CEBA (UN)	UND	2,284.00	547,715,553.00	239,805.41	15
CARNE DE VACUNO FRESCA O REFRIGERADA EN CORTES	KG	52,149.61	541,685,131.14	10,387.14	278
VACA (KG)	KG	150,775.00	536,208,700.00	3,556.35	68
FRUTO DE PALMA AFRICANA	KG	1,646,782.00	512,049,723.93	310.94	4
HARINA DE ARROZ	KG	729,486.26	450,797,038.00	617.97	29
ARROZ CASCARA NACIONAL HUMEDO	KG	463,795.98	444,421,511.97	958.23	19
MIEL DE ABEJAS	KG	1,296,411.56	438,060,011.98	337.90	42
CAFE EXCELSO	KG	48,958.00	432,424,628.58	8,832.56	2
NOVILLO (UN)	UND	195.00	414,051,672.00	2,123,341.91	5
HARINA DE SANGRE	KG	158,020.00	401,775,500.00	2,542.56	6
ARROZ CRISTAL CONSUMO HUMANO	KG	374,060.50	396,957,800.00	1,061.21	24
MEZCLA DE FRUTAS VARIAS	KG	123,530.00	389,577,004.00	3,153.70	180
CARNE DE CERDO CONGELADA EN CORTES	KG	46,464.39	382,243,933.00	8,226.60	75
LECHE EN POLVO ENTERA NACIONAL (KG)	KG	30,386.65	380,936,024.99	12,536.30	49
CAFE PASILLA	KG	67,564.00	357,110,350.00	5,285.51	3
ABONO INORGANICO COMPUESTO	KG	301,530.00	345,249,810.00	1,144.99	162
LECHE EN POLVO ENTERA NACIONAL (UN)	UND	68,037.00	338,529,022.37	4,975.66	25
MAIZ AMARILLO NACIONAL SECO	KG	401,839.00	337,487,439.04	839.86	56
ALIMENTO CONCENTRADO PARA CERDOS	KG	266,600.00	325,588,793.67	1,221.26	132
HARINA DE POLLO	KG	119,531.00	287,447,030.00	2,404.79	7
NOVILLA	KG	65,862.00	268,374,430.00	4,074.80	32
CARNE DE VACUNO FRESCA O REFRIGERADA DESPOSTADA	KG	16,960.57	257,971,601.80	15,210.08	46
ALIMENTO CONCENTRADO PARA VACUNOS	KG	278,640.00	252,915,722.00	907.68	134
HUEVO FERTIL DE GALLINA	KG	413,062.00	221,522,720.00	536.29	17
LENTEJA SECA	KG	81,844.83	214,108,386.56	2,616.03	104
OLEINA DE PALMA	KG	73,680.00	213,903,409.00	2,903.14	18
PIEZAS DE MADERA	UND	14,511.94	213,797,026.85	14,732.49	30
ALMENDRA DE PALMA	KG	236,985.00	201,307,450.00	849.45	3
PAPA SABANERA	KG	220,366.70	193,740,004.00	879.17	16
MAIZ BLANCO NACIONAL SECO	KG	195,009.45	192,076,830.00	984.96	24
GANADO	UND	99.00	191,366,604.00	1,932,996.00	16
BUFALO EN PIE (KG)	KG	52,744.00	190,784,800.00	3,617.18	3
FRIJOL SOYA NACIONAL	KG	195,340.00	183,092,190.95	937.30	3
NOVILLA	UND	116.00	173,538,949.88	1,496,025.43	13
MORA	KG	139,395.00	165,788,368.00	1,189.34	165
FRIJOL BOLA ROJA NACIONAL SECO	KG	33,741.50	163,678,430.00	4,850.95	9
PANELITA DE LECHE	UND	32,321.54	161,607,675.00	5,000.00	54
PANELA REDONDA (UN)	UND	74,834.99	147,053,400.00	1,965.04	40
TORO (KG)	KG	31,721.00	146,447,254.00	4,616.73	16
PAPA CAPIRA	KG	120,653.00	137,674,970.04	1,141.08	25
AJO FRESCO	KG	14,820.00	135,269,165.00	9,127.47	41
PAPA PASTUSA	KG	144,655.80	127,444,060.00	881.02	35
UVA PASA	KG	17,990.00	124,832,250.00	6,938.98	21
PANELA CUADRADA KG	UND	145,300.00	124,024,067.00	853.57	290
CERDO LEVANTE (UN)	UND	1,006.00	118,512,635.00	117,805.80	1
ALMENDRA	KG	4,313.00	114,408,000.00	26,526.32	5
CERDO CEBA (KG)	KG	16,138.80	110,797,355.01	6,865.28	2
VACA (UN)	UND	20,952.00	110,391,200.00	5,268.77	4
CREMA DE LECHE	KG	18,810.00	106,218,000.00	5,646.89	22
PAPA CRIOLLA	KG	121,622.00	105,184,444.68	864.85	57
FRIJOL CARGAMANTO BLANCO NACIONAL SECO	KG	16,171.50	102,690,750.00	6,350.11	22

Nombre Producto	Um	Cantidad de Unidades	Total Negociado	Precio promedio	Cantidad Subya.
PIEL FRESCA DE RES (KG)	KG	133,352.10	95,358,615.00	715.09	25
MELAZA	KG	211,420.00	94,407,100.00	446.54	7
HARINA DE CARNE	KG	53,836.00	89,090,520.00	1,654.85	3
FRIJOL SOYA QUEBRANTADO	KG	56,040.00	86,862,000.00	1,550.00	12
ACEITE CRUDO DE PALMISTE	KG	35,010.00	86,432,022.99	2,468.78	1
VISCERAS DE VACUNO (KG)	KG	36,941.60	81,687,272.91	2,211.25	52
MAIZ AMARILLO TRILLADO	KG	70,660.50	81,562,637.00	1,154.29	81
ACEITE CRUDO DE SOYA	KG	31,953.04	79,968,539.00	2,502.69	8
ACEITE REPROCESADO	KG	44,970.00	77,157,620.00	1,715.76	6
ACEITE CRUDO DE PALMA TIPO EXPORTACION	KG	33,080.00	74,826,960.00	2,262.00	1
GRITS	KG	48,845.60	72,573,968.00	1,485.78	6
GRASA DE POLLO	KG	19,680.00	71,428,560.00	3,629.50	2
MANTEQUILLA	KG	9,343.95	70,691,322.00	7,565.46	45
TORTA DE PALMISTE	KG	237,385.00	70,017,950.00	294.96	9
FERTILIZANTES	KG	162,942.00	69,554,447.00	426.87	16
EMPAQUE DE FIQUE	UND	20,000.00	64,500,000.00	3,225.00	2
HARINA DE PLUMA	KG	34,000.00	63,240,000.00	1,860.00	1
ACEITE REFINADO DE GIRASOL (LT)	LT	20,301.60	63,192,851.52	3,112.70	37
GLUTEN DE CEREALES	KG	33,800.00	62,868,000.00	1,860.00	1
HARINA DE MAIZ	UND	35,000.00	62,230,000.00	1,778.00	12
HARINA DE MAIZ	KG	85,818.50	61,189,570.36	713.01	53
MAIZ BLANCO TRILLADO	KG	43,462.00	57,677,809.00	1,327.09	15
ATUN ENLATADO LOMO EN ACEITE (UN)	UND	24,060.00	55,829,344.00	2,320.42	20
CASCARILLA	KG	634,210.00	55,784,344.02	87.96	18
CARNE DE VACUNO CONGELADA EN CORTES	KG	6,213.10	53,655,434.67	8,635.86	30
TORO (UN)	UND	6,117.70	52,883,673.00	8,644.37	3
FRIJOL ZARAGOZA	KG	12,221.00	52,777,539.00	4,318.59	43
POLLO EN PIE	KG	149,616.96	52,705,115.10	352.27	1
FRIJOL CARGAMANTO ROJO NACIONAL SECO	KG	7,885.00	49,998,825.00	6,341.01	33
FIBRA DE ALGODON	KG	9,723.00	49,735,605.02	5,115.25	1
CORTES	UND	983.00	47,063,400.00	47,877.31	8
GRANZA	KG	66,770.00	45,660,400.00	683.85	4
CARNE DE POLLO O GALLINA CONGELADA EN CORTES	KG	17,153.33	42,717,849.47	2,490.35	24
ARROZ CRISTAL INDUSTRIAL	KG	61,183.59	42,029,013.00	686.93	5
VISCERAS DE VACUNO (UN)	UND	353.00	37,806,500.00	107,100.57	88
CARNE DE CERDO FRESCA O REFRIGERADA DESPOSTADA	KG	5,509.20	37,513,901.00	6,809.32	5
CARNE DE CERDO CONGELADA EN CANAL (KG)	KG	7,327.80	36,144,900.00	4,932.57	2
NUEZ	KG	901.36	35,736,560.00	39,647.38	10
HARINA DE MAIZ PRECOCIDA	KG	19,153.50	35,019,812.00	1,828.38	22
PIEL FRESCA DE RES (UN)	UND	710.00	34,300,000.00	48,309.86	4
ATUN ENLATADO LOMO FINO EN AGUA (UN)	UND	14,592.00	33,785,906.00	2,315.37	14
FRIJOL ROSADO NACIONAL SECO	KG	7,346.00	32,854,700.00	4,472.46	8
AVENA EN HOJUELAS (KG)	KG	11,521.70	32,670,136.19	2,835.53	39
ACIDO GRASO DE PALMA	KG	17,840.00	32,112,000.00	1,800.00	1
SORGO NACIONAL	KG	35,540.00	31,533,677.00	887.27	3
CIRUELA PASA	UND	4,060.00	30,620,500.00	7,542.00	7
ABONO ORGANICO SOLIDO REFORZADO	KG	193,000.00	30,108,000.00	156.00	1
SEMILLA PARA SIEMBRA (KG)	KG	3,583.50	29,696,418.00	8,286.99	16
ARVEJA VERDE SECA	KG	17,772.00	29,676,035.00	1,669.82	47
ACEITE REFINADO DE PALMISTE (KG)	KG	7,678.00	29,659,200.00	3,862.88	2
SAL MARINA CONSUMO HUMANO	KG	72,414.00	29,643,943.43	409.37	14

Nombre Producto	Um	Cantidad de Unidades	Total Negociado	Precio promedio	Cantidad Subya.
UREA NACIONAL	KG	28,050.00	29,166,500.00	1,039.80	10
CARNE DE VACUNO DE SEGUNDA	KG	2,426.80	29,121,600.00	12,000.00	3
MAIZ PIRA SECO	KG	8,258.00	28,397,827.00	3,438.83	67
ZANAHORIA FRESCA	KG	17,348.00	28,168,481.62	1,623.73	9
PLATANO	KG	12,639.20	27,821,049.90	2,201.17	7
SEMILLA MOTOSA DE ALGODON	KG	35,010.00	26,957,700.00	770.00	1
HARINA DE HUESO	KG	25,216.40	26,431,580.00	1,048.19	3
JUGO DE FRUTAS	LT	11,057.57	26,176,105.00	2,367.26	44
FRIJOL NIMA NACIONAL SECO	KG	4,503.75	25,630,837.00	5,691.00	16
ABONO INORGANICO SIMPLE	KG	26,800.00	24,401,000.00	910.49	6
CARNE	UND	156.40	24,242,905.00	155,005.79	4
LECHE LIQUIDA (LT)	LT	9,991.40	23,811,507.00	2,383.20	126
FRUTAS DESHIDRATADAS	KG	1,969.30	23,805,330.00	12,088.22	5
HARINA DE TRIGO DE TERCERA	KG	34,020.00	23,682,007.00	696.12	2
Manteca para el consumo humano	KG	10,575.00	22,739,986.00	2,150.35	3
FRIJOL CARAOTA NACIONAL SECO	KG	7,470.50	22,651,000.00	3,032.06	14
MOGOLLA	KG	38,804.98	22,312,371.00	574.99	10
MAIZ PORVA SECO	KG	30,900.00	21,656,000.00	700.84	26
Tomate Chonto	KG	11,376.00	21,004,000.00	1,846.34	15
ACIDO GRASO DE SOYA	KG	40,690.00	19,204,500.00	471.97	2
PANELA GRANULADA	KG	4,645.00	17,816,650.00	3,835.66	6
ACEITE REFINADO DE OLIVA KG	KG	778.32	17,477,732.00	22,455.71	7
AVENA EN HOJUELAS (UN)	UND	722,522.20	17,360,759.86	24.03	23
LECHE EN POLVO DESCREMADA NACIONAL (UN)	UND	2,715.00	17,293,070.00	6,369.45	3
FRIJOL LIMA NACIONAL SECO	KG	3,160.50	17,194,556.55	5,440.45	17
BUFALO EN PIE (UN)	UND	17.00	16,904,698.00	994,394.00	1
CARNE INDUSTRIAL	KG	2,833.60	16,680,380.00	5,886.64	3
TORTA DE SOYA NACIONAL	KG	11,090.00	16,635,000.00	1,500.00	1
PANELA EN PASTILLA (UN)	UND	7,808.00	16,576,779.00	2,123.05	32
PASTA ALIMENTICIA TIPO SECO	UND	6,023.80	16,492,615.00	2,737.91	40
HARINA DE CARNE Y HUESO	KG	11,040.00	16,208,500.00	1,468.16	2
MARACUYA	KG	7,626.00	16,102,625.00	2,111.54	22
MAIZ BLANCO NACIONAL HUMEDO	KG	14,320.00	15,036,000.00	1,050.00	1
ALPISTE	KG	6,366.46	14,653,665.00	2,301.70	49
MAIZ AMARILLO NACIONAL HUMEDO	KG	17,670.00	14,519,400.00	821.70	2
AVENA MOLIDA	UND	5,384.00	14,223,978.00	2,641.90	15
PANELA EN CUBO	KG	10,656.00	13,901,999.55	1,304.62	4
ALIMENTO CONCENTRADO PARA PERROS	KG	3,900.95	13,050,449.05	3,345.45	19
CANELA ELABORADA	KG	250.00	13,000,000.00	52,000.00	1
MANGO	KG	6,652.00	12,236,577.69	1,839.53	13
MAIZ BLANCO IMPORTADO	KG	10,800.00	11,937,000.00	1,105.28	6
ATUN ENLATADO RALLADO EN ACEITE (KG)	KG	10,128.00	11,398,107.00	1,125.41	14
PANELON	KG	3,614.50	11,096,120.00	3,069.89	7
ARVEJA FRESCA	KG	3,275.72	10,746,615.25	3,280.69	28
CERDO LEVANTE (KG)	KG	2,114.50	10,572,500.00	5,000.00	1
AGUACATE	KG	3,031.00	10,565,010.00	3,485.65	12
PERA	KG	4,977.00	10,514,862.00	2,112.69	2
SALVADO	KG	10,000.00	10,500,000.00	1,050.00	1
GUAYABA	KG	6,189.00	10,329,729.79	1,669.05	22
GARBANZO SECO	KG	2,380.60	10,043,081.00	4,218.72	56
HUEVO FRESCO DE GALLINA ROJO (KG)	KG	3,336.00	9,714,600.00	2,912.05	7

Nombre Producto	Um	Cantidad de Unidades	Total Negociado	Precio promedio	Cantidad Subya.
MAIZ AMARILLO EXTRUIDO	KG	10,250.00	9,342,500.00	911.46	8
SARDINAS ENLATADAS EN ACEITE	UND	3,986.00	9,128,381.00	2,290.11	11
FRIJOL CABECITA NEGRA NACIONAL SECO	KG	2,468.25	9,024,036.00	3,656.05	32
CEBOLLA CABEZONA	KG	8,775.00	9,005,450.00	1,026.26	20
ARVEJA AMARILLA SECA	KG	5,349.25	8,808,729.00	1,646.72	32
CARNE BOVINA	KG	758.43	8,780,437.00	11,577.12	18
PAPAYA	KG	8,739.00	8,760,300.00	1,002.44	18
HARINA DE SOYA	KG	500.00	8,592,375.00	17,184.75	2
HARINA DE TRIGO DE PRIMERA EN SACO	KG	6,055.50	8,301,156.33	1,370.85	25
MEZCLA DE EMBUTIDOS VARIOS	KG	501.60	8,018,844.00	15,986.53	60
FORRAJE	KG	12,000.00	7,920,000.00	660.00	1
ABONO ORGANICO SOLIDO SIMPLE	KG	105,430.00	7,485,530.00	71.00	2
CUCHUCO	KG	6,832.75	6,976,956.00	1,021.11	31
PIMENTON FRESCO	KG	4,371.00	6,969,290.01	1,594.44	27
SAL MINERALIZADA	KG	7,150.00	6,920,958.00	967.97	23
BANANO FRESCO	KG	4,145.00	6,694,655.76	1,615.12	10
PESCADO FRESCO O REFRIGERADO	KG	593.00	6,544,000.00	11,035.41	3
CARNE MOLIDA	KG	825.27	6,389,244.00	7,742.00	12
LIMON	KG	3,308.00	5,926,985.00	1,791.71	15
HUESO DE RES	KG	10,166.84	5,921,332.00	582.42	23
RECORTAL DE GALLETA	KG	10,000.00	5,800,000.00	580.00	1
TRITURADO	KG	6,000.00	5,708,571.43	951.43	2
ARROZ CASCARA NACIONAL SECO	KG	37,950.00	5,692,500.00	150.00	1
PREMEZCLAS PARA ALIMENTOS CONCENTRADOS	KG	18,270.00	5,455,133.33	298.58	3
CARNE DE CERDO FRESCA O REFRIGERADA EN CORTES (KG)	KG	1,047.24	5,341,166.00	5,100.23	4
NARANJA	KG	3,604.00	5,201,229.17	1,443.18	16
SEMEN DE TORO	UND	400.00	5,000,000.00	12,500.00	2
CARNE	KG	644.00	4,636,800.00	7,200.00	1
TOLLO ENTERO FRESCO O REFRIGERADO	KG	400.00	4,400,000.00	11,000.00	1
YOGURT	LT	1,657.02	4,274,487.88	2,579.62	37
LULO	KG	3,733.00	4,017,000.00	1,076.08	13
SARDINAS ENLATADAS EN SALSA DE TOMATE	UND	1,722.00	4,002,294.00	2,324.21	18
PICA DE ARROZ	KG	15,070.00	3,968,300.00	263.32	2
PASABOCAS DE SEMILLAS COMESTIBLES	KG	528.50	3,920,501.00	7,418.17	3
FUNGICIDAS	KG	74.25	3,849,300.00	51,842.42	18
FRIJOL BLANQUILLO NACIONAL SECO	KG	1,212.00	3,783,724.69	3,121.89	11
Frutas	KG	2,489.00	3,630,001.00	1,458.42	24
MAIZ TIERNO ENLATADO	KG	993.07	3,588,456.00	3,613.49	15
ALIMENTO CONCENTRADO PARA CABALLOS	KG	3,520.00	3,455,785.00	981.76	5
PANELA EN PASTILLA (KG)	KG	2,592.00	3,308,999.99	1,276.62	4
GRANOS Y VIVERES POR LOTE	UND	3.00	3,204,871.00	1,068,290.33	3
HABICHUELA FRESCA	KG	1,471.00	3,156,987.50	2,146.15	14
HARINA DE MAIZ ZOOTECNICA	KG	4,380.20	3,133,113.00	715.29	2
TOMATE INDUSTRIAL FRESCO	KG	1,374.00	3,071,288.31	2,235.29	11
YUCA CONSUMO HUMANO	KG	1,400.00	2,839,200.00	2,028.00	1
PEPINO FRESCO	KG	2,736.00	2,776,766.66	1,014.90	18
Dátiles	KG	136.00	2,611,200.00	19,200.00	1
PARGO ENTERO FRESCO O REFRIGERADO	KG	200.00	2,600,000.00	13,000.00	1
INSECTICIDAS	KG	26.50	2,506,630.00	94,589.81	11
KUMIS	LT	1,028.70	2,468,140.88	2,399.28	16
HARINA DE PESCADO	KG	675.00	2,450,250.00	3,630.00	2

Nombre Producto	Um	Cantidad de Unidades	Total Negociado	Precio promedio	Cantidad Subya.
AVENA LIQUIDA	UND	502.80	2,254,303.00	4,483.50	13
HARINA DE PLATANO	KG	260.30	2,229,859.00	8,566.50	20
CAFE INSTANTANEO GRANULADO	UND	390.00	2,185,715.00	5,604.40	3
VISCERAS DE CERDO (KG)	KG	1,085.00	2,170,000.00	2,000.00	1
FRIJOL CALIMA NACIONAL SECO	KG	400.00	2,160,000.00	5,400.00	1
CURUBA	KG	4,501.00	2,137,000.00	474.78	13
PIÑA	KG	2,360.00	2,009,040.00	851.29	23
YEMAS DE HUEVO FRESCAS	KG	750.00	1,875,000.00	2,500.00	4
MANDARINA	KG	1,085.00	1,871,780.00	1,725.14	9
VINAGRE BLANCO	UND	1,704.00	1,844,142.00	1,082.24	27
FERTILIZANTE QUIMICO COMPUESTO	KG	4,000.00	1,840,000.00	460.00	1
LINAZA	KG	498.96	1,746,459.00	3,500.20	1
MIEL DE PURGA	KG	3,600.00	1,692,000.00	470.00	1
MANGOSTINO	KG	339.00	1,675,000.00	4,941.00	7
Hortalizas	KG	1,062.00	1,626,000.00	1,531.07	9
ALIMENTOS AGRICOLAS PRECOCIDOS	UND	164.00	1,536,797.00	9,370.71	5
FRUTAS EN ALMIBAR	KG	298.80	1,452,000.00	4,859.44	2
PIMIENTA ELABORADA	KG	100.00	1,404,411.00	14,044.11	2
PARTES DE SEMOVIENTES	KG	125.46	1,380,060.00	11,000.00	1
AJONJOLI NACIONAL	KG	200.00	1,360,000.00	6,800.00	2
VISCERAS DE POLLO O GALLINA	KG	1,379.00	1,241,100.00	900.00	3
REPOLLO FRESCO	KG	1,098.00	1,231,385.78	1,121.48	6
CEBOLLA LARGA FRESCA	KG	451.00	1,203,473.76	2,668.46	3
FRIJOL VERDE	KG	179.00	1,160,000.00	6,480.45	2
MARGARINA DE COCINA (UN)	UND	360.00	1,159,650.00	3,221.25	1
PASTA ALIMENTICIA TIPO SOPA	KG	940.00	1,152,939.62	1,226.53	5
SEMILLAS	KG	7,000.00	1,128,000.00	161.14	2
AVENA MOLIDA	KG	387.40	1,106,707.00	2,856.76	14
LECHE EN POLVO DESCREMADA NACIONAL (KG)	KG	53.60	1,078,235.00	20,116.32	5
MAZORCA FRESCA	KG	400.00	1,060,400.00	2,651.00	1
TOMATE DE ARBOL	KG	594.00	1,025,166.25	1,725.87	3
CEBADA NACIONAL CONSUMO DIRECTO	KG	484.00	1,020,560.00	2,108.60	6
ATUN ENLATADO LOMO EN ACEITE (KG)	KG	273.00	997,941.18	3,655.46	1
ARRACACHA FRESCA	KG	585.00	910,000.00	1,555.56	3
HORTALIZAS TIPO EXPORTACION	KG	742.00	774,100.00	1,043.26	3
LECHE EN POLVO DESLACTOSADA	KG	33.60	715,958.00	21,308.27	4
SAL MARINA MOLIDA	KG	2,400.56	701,575.00	292.25	7
HERBICIDAS	KG	33.80	697,060.00	20,623.08	6
FRIJOL IMPORTADO SECO	KG	126.50	683,100.00	5,400.00	2
FRIJOL ROJO NACIONAL SECO	KG	137.00	630,200.00	4,600.00	1
ARVEJA CON ZANAHORIA ENLATADO	KG	144.00	627,164.00	4,355.31	6
RECORTAL DE POLLO	KG	108.84	609,504.00	5,600.00	1
SALCHICHA DE RES	UND	333.00	603,861.00	1,813.40	7
FRIJOL RADICAL NACIONAL SECO	KG	115.00	563,500.00	4,900.00	2
OSOBUCO	KG	134.00	520,500.00	3,884.33	3
PASTA ALIMENTICIA TIPO SECO	KG	210.00	516,670.00	2,460.33	5
SAL INDUSTRIAL	KG	1,409.11	496,584.00	352.41	5
SAL YODADA Y REFINADA (KG)	KG	550.00	464,000.00	843.64	5
APIO	KG	189.00	453,000.00	2,396.83	4
ACEITE REFINADO DE PALMA (KG)	KG	150.00	447,899.00	2,985.99	1
TERNERO	KG	5.00	433,920.00	86,784.00	1

Nombre Producto	Um	Cantidad de Unidades	Total Negociado	Precio promedio	Cantidad Subya.
MELON	KG	240.00	432,000.00	1,800.00	1
CHOCOLATE EN PASTA AMARGO	UND	92.00	368,000.00	4,000.00	3
REMOLACHA	KG	270.00	330,000.00	1,222.22	2
DURAZNO	KG	140.00	316,756.00	2,262.54	8
TOCINETA	KG	29.55	305,830.00	10,349.58	3
MIXTURA DE CEREALES Y FRUTAS SECAS	KG	11.40	289,681.43	25,410.65	3
COCO FRESCO	KG	120.00	276,000.00	2,300.00	1
MARGARINA DE MESA (UN)	UND	64.00	273,611.00	4,275.17	4
UCHUVA	KG	78.00	242,000.00	3,102.56	2
AREQUIPE	KG	24.25	241,968.00	9,978.06	10
AHUYAMA	KG	341.00	240,770.00	706.07	2
FRIJOL ZARAGOZA	UND	50.00	240,000.00	4,800.00	1
GALLETA SALADA	UND	36.00	227,331.00	6,314.75	3
COLOR CORRIENTE	KG	105.00	207,813.00	1,979.17	4
LECHE CONDENSADA	UND	45.00	205,965.00	4,577.00	1
CIRUELA FRESCA	KG	78.00	203,000.00	2,602.56	4
BERENJENA	KG	80.00	192,000.00	2,400.00	1
FRIJOL NACIONAL	KG	50.00	185,000.00	3,700.00	1
CACAHUATE EN GRANO	KG	17.00	157,654.00	9,273.76	2
FRIJOL SABANERO NACIONAL SECO	KG	25.00	150,000.00	6,000.00	2
ATUN ENLATADO RALLADO EN ACEITE (UN)	UND	96.00	144,000.00	1,500.00	1
VINAGRE DE FRUTAS	UND	100.00	127,728.00	1,277.28	2
SUERO DE LECHE	KG	9.83	124,636.00	12,679.15	5
MOJARRA ENTERA FRESCA O REFRIGERADA	KG	17.25	120,750.00	7,000.00	1
CARNE DE POLLO O GALLINA FRESCA O REFRIGERADA EN CORTES	KG	17.40	102,660.00	5,900.00	1
CARBONATO DE CALCIO	KG	609.20	100,175.00	164.44	1
SOYA INTEGRAL	KG	60.00	94,817.00	1,580.28	1
Carne Molida de Res	KG	8.80	92,400.00	10,500.00	1
CIDRA-GUATILA-CHAYOTE	KG	50.00	50,000.00	1,000.00	2
CHOCOLATE EN PASTA CON AZUCAR	UND	13.00	43,333.33	3,333.33	1
FRIJOL BOLON NACIONAL SECO	KG	6.00	43,200.00	7,200.00	1
HOJUELAS DE MAIZ	KG	4.50	43,109.00	9,579.78	1
AVENA EN GRANO	KG	12.50	37,351.00	2,988.08	1
MAIZ PETO	KG	37.00	33,300.00	900.00	2
QUINUA SECO	KG	10.00	31,000.00	3,100.00	1
CEBADA PERLADA	KG	18.00	25,200.00	1,400.00	1
GUANABANA	KG	11.00	24,200.00	2,200.00	1
ACELGA	KG	40.00	23,000.00	575.00	1
BICARBONATO DE SODIO	KG	40.00	19,748.00	493.70	1
HABAS SECAS	KG	44.00	15,180.00	345.00	1
MANZANA	KG	18.00	11,700.00	650.00	1
FOSFATO BICALCICO	KG	5.00	8,931.00	1,786.20	1
<b>Total Registro de Factura (RF).</b>			<b>83,590,113,070.57</b>		<b>9,386</b>

El precio promedio para los Registros de Facturas está afectado por el registro en la diferentes ciudades y es susceptible a modificación; según los términos y condiciones pactadas en el Reglamento de la BMC EXCHANGE.

### Posturas de Referencia Financieros

Tipo	Negocio	Descripcion	valor negocio	días plazo	valor tasa venta %	Punta
------	---------	-------------	---------------	------------	--------------------	-------

### Posturas de Referencia Físicos



Tipo	Negocio	Producto	Unidad	Cantidad	Sitio Entrega	Precio Venta	Precio Compra	Punta
DISPONIBLES	DISPSG	MAIZ AMARILLO IMPORTADO	KILOGRAMO	1000000	BARRANQUILLA	590.00	0.00	Oferta
	DISPSG	MAIZ AMARILLO IMPORTADO	KILOGRAMO	1000000	CARTAGENA	590.00	0.00	Demanda
	DISPSG	MAIZ AMARILLO IMPORTADO	KILOGRAMO	1000000	BUENAVENTURA	615.00	0.00	Demanda
	DISPSG	LECHE EN POLVO ENTERA NACIONAL (KG)	KILOGRAMO	120000	MEDELLIN	9,500.00	9,000.00	Demanda
Tipo2	Negocio	Producto	Unidad	Cantidad	Sitio Entrega	Precio Venta	Precio Compra	Punta
FORWARD	FRWMCP	HARINA DE TRIGO FORTIFICADA	KILOGRAMO	10500	COTA	0.00	1,665.00	Demanda

### Suspensiones Rueda por Rompimientos de Precios Físicos

Consec. Interno	Producto	Sitio Entrega	Unidad Medida	Precio Piso Inicial	Precio Techo Inicial	Precio Ruptura c	Precio Ruptura v	precio piso actual	precio techo actual
28347839	HARINA DE TRIGO FORTIFICADA	COTA	KG	1,227	1,660	1,665	0	1,350	1,826

### Subasta

### Operaciones Anuladas OMA's

Nombre Producto	Total negocio	Cantidad	Número Ope.	Descripcion	Descripcion subyacente	Cantidad
-----------------	---------------	----------	-------------	-------------	------------------------	----------

### Operaciones Anuladas.

Número Operacion	Fecha Operación	Número Oficio Anulación	Fecha Anulación	Causa Anulación
------------------	-----------------	-------------------------	-----------------	-----------------

## (ID's) COMPRAS PENDIENTES DE CIERRE 04 DE MAYO DE 2018

Señores

Representantes legales, operadores de las sociedades comisionistas miembros de la BMC Bolsa Mercantil de Colombia S.A. y público en general a continuación se relaciona el listado de ID's pendientes de cierre al día de hoy.

### ID's PENDIENTES DE CERRAR RUEDAS ANTERIORES

ID	CODIGO SUBYACENTE CARACTERISTICA	DESCRIPCION SUBYACENTE	RAZON SOCIAL COMISIONISTA COMPRADOR	FECHA INICIAL DE COMPRA
28347296	5073	REFRESCO EN POLVO INSTANTANEO - Refresco polvo instantaneo x 100 GR. Rinde 6 LT - UNIDAD - EMPACADO(A) - PROCESADO	BURSAGAN S.A	2018-05-02
28347878	4956	FRIJOL POR LOTE - 3481-FRIJOL BOLA ROJA - KILOGRAMO - EMPACADO(A) - NATURAL	BURSAGAN S.A	2018-05-02
28350959	3254	AJO - AJO MOLIDO - UNIDAD - EN BOLSA X 500 GR - PROCESADO	CORAGRO VALORES S.A.	2018-05-02
28351372	2269	CONDIMENTOS MEZCLADOS - SC - UNIDAD - EMPACADO(A) - PROCESADO	CORAGRO VALORES S.A.	2018-05-02
28351382	2335	CONDIMENTOS MEZCLADOS - PREMIUM - UNIDAD - EN BOLSA (450-550) GR PACA X 25 LIBRAS - PROCESADO	CORAGRO VALORES S.A.	2018-05-02
28317590	5226	SERVICIO DE TRANSPORTE POR LOTE - Servicio de transporte escolar - UNIDAD - SIN EMPAQUE - PROCESADO	GEOCAPITAL S.A.	2018-04-27
28274498	5183	Carne de pollo por lote - 3648-Carne de pollo por lote - KILOGRAMO - EMPACADO(A) - NATURAL	CORREAGRO S.A.	2018-04-23
28274499	5181	Carne de res por lote - 3646-Carne de res por lote - KILOGRAMO - EMPACADO(A) - NATURAL	CORREAGRO S.A.	2018-04-23
28274500	5182	Carne de cerdo por lote - 3647-carne de cerdo por lote - KILOGRAMO - EMPACADO(A) - NATURAL	CORREAGRO S.A.	2018-04-23

ID	CODIGO SUBYACENTE CARACTERISTICA	DESCRIPCION SUBYACENTE	RAZON SOCIAL COMISIONISTA COMPRADOR	FECHA INICIAL DE COMPRA
28274501	5183	Carne de pollo por lote - 3648-Carne de pollo por lote - KILOGRAMO - EMPACADO(A) - NATURAL	CORREAGRO S.A.	2018-04-23
28274504	5183	Carne de pollo por lote - 3648-Carne de pollo por lote - KILOGRAMO - EMPACADO(A) - NATURAL	CORREAGRO S.A.	2018-04-23
28274507	5183	Carne de pollo por lote - 3648-Carne de pollo por lote - KILOGRAMO - EMPACADO(A) - NATURAL	CORREAGRO S.A.	2018-04-23
28274510	5183	Carne de pollo por lote - 3648-Carne de pollo por lote - KILOGRAMO - EMPACADO(A) - NATURAL	CORREAGRO S.A.	2018-04-23
28274516	5183	Carne de pollo por lote - 3648-Carne de pollo por lote - KILOGRAMO - EMPACADO(A) - NATURAL	CORREAGRO S.A.	2018-04-23
28274519	5183	Carne de pollo por lote - 3648-Carne de pollo por lote - KILOGRAMO - EMPACADO(A) - NATURAL	CORREAGRO S.A.	2018-04-23
28274525	5183	Carne de pollo por lote - 3648-Carne de pollo por lote - KILOGRAMO - EMPACADO(A) - NATURAL	CORREAGRO S.A.	2018-04-23
28264053	4921	PESCADO FRESCO O REFRIGERADO - SC - KILOGRAMO - EMPACADO(A) - NATURAL	CORAGRO VALORES S.A.	2018-04-20
28238009	3620	JAMONETA ENLATADA - PREMIUM ABRE FACIL REQUISITOS PROVEED CAJA X 24 LATAS X 370 g - UNIDAD - POR 370 g - PROCESADO	CORAGRO VALORES S.A.	2018-04-18
28232440	3620	JAMONETA ENLATADA - PREMIUM ABRE FACIL REQUISITOS PROVEED CAJA X 24 LATAS X 370 g - UNIDAD - POR 370 g - PROCESADO	CORAGRO VALORES S.A.	2018-04-17
28235016	1201	SAL YODADA Y REFINADA (KG) - SIN ADITIVOS - KILOGRAMO - EN SACO - PROCESADO	CORAGRO VALORES S.A.	2018-04-17
28220235	3954	ABARROTÉS POR LOTE - SC - UNIDAD - EMPACADO(A) - PROCESADO	CORAGRO VALORES S.A.	2018-04-16
28221324	4807	BEBIDA ACHOCOLATADA - BEBIDA ACHOCOLATADA EN BULTO POR 30KG - KILOGRAMO - EMPACADO(A) - PROCESADO	CORAGRO VALORES S.A.	2018-04-16
28221420	3647	BARRA DE CHOCOLATE - SC - KILOGRAMO - caja x 50 unidades x 500 gramos - PROCESADO	CORAGRO VALORES S.A.	2018-04-16
28221422	3629	CHOCOLATE EN POLVO CON AZUCAR - INSTANTANEO SABORIZADO - KILOGRAMO - EN BOLSA X 500 GR - PROCESADO	CORAGRO VALORES S.A.	2018-04-16

ID	CODIGO SUBYACENTE CARACTERISTICA	DESCRIPCION SUBYACENTE	RAZON SOCIAL COMISIONISTA COMPRADOR	FECHA INICIAL DE COMPRA
28221424	2268	COLOR CORRIENTE - 45-SC - KILOGRAMO - EMPACADO(A) - PROCESADO	CORAGRO VALORES S.A.	2018-04-16
28221730	120	COMINO ELABORADO - SC - KILOGRAMO - EMPACADO(A) - NATURAL	CORAGRO VALORES S.A.	2018-04-16
28221732	2269	CONDIMENTOS MEZCLADOS - SC - UNIDAD - EMPACADO(A) - PROCESADO	CORAGRO VALORES S.A.	2018-04-16
28221759	2335	CONDIMENTOS MEZCLADOS - PREMIUM - UNIDAD - EN BOLSA (450-550) GR PACA X 25 LIBRAS - PROCESADO	CORAGRO VALORES S.A.	2018-04-16
28221763	3620	JAMONETA ENLATADA - PREMIUM ABRE FACIL REQUISITOS PROVEED CAJA X 24 LATAS X 370 g - UNIDAD - POR 370 g - PROCESADO	CORAGRO VALORES S.A.	2018-04-16
28221768	1406	LECHE EN POLVO ENTERA NACIONAL (KG) - SC - KILOGRAMO - EN BOLSA TRICAPA X 25000 GR - PROCESADO	CORAGRO VALORES S.A.	2018-04-16
28221908	3277	POLLO EN SALSA - Pollo en salsa x 180 g - UNIDAD - EMPACADO(A) - PROCESADO	CORAGRO VALORES S.A.	2018-04-16
28221912	1204	SAL YODADA Y REFINADA (UN) - 579-SIN ADITIVOS - UNIDAD - EN BOLSA DE POLIETILENO 500 GR - PROCESADO	CORAGRO VALORES S.A.	2018-04-16
28221913	1201	SAL YODADA Y REFINADA (KG) - SIN ADITIVOS - KILOGRAMO - EN SACO - PROCESADO	CORAGRO VALORES S.A.	2018-04-16
28222857	4754	SERVICIO DE VIGILANCIA - Servicio de Vigilancia con medios tecnologicos - UNIDAD - SIN EMPAQUE - PROCESADO	MIGUEL QUIJANO Y CIA S.A.	2018-04-16
28126482	4873	PROGRAMA DE ALIMENTACION ESCOLAR - PAE - UNIDAD - EMPACADO(A) - PROCESADO	MIGUEL QUIJANO Y CIA S.A.	2018-04-04
28079384	4274	CORTES DE CARNES VARIAS POR LOTE - CARNE DE RES DE CERDO Y DERIVADOS - UNIDAD - EMPACADO(A) - NATURAL	CORAGRO VALORES S.A.	2018-03-28
28079665	2105	CORTES - DE POLLO POR LOTE - UNIDAD - SIN EMPAQUE - NATURAL	CORAGRO VALORES S.A.	2018-03-28
28079666	4199	CORTES - DE PESCADO POR LOTE - UNIDAD - EMPACADO(A) - NATURAL	CORAGRO VALORES S.A.	2018-03-28
28079842	132	CAFE CONSUMO - SC - KILOGRAMO - EN SACO - NATURAL	COMISIONISTAS FINANCIEROS AGROPECUARIOS S.A	2018-03-28

ID	CODIGO SUBYACENTE CARACTERISTICA	DESCRIPCION SUBYACENTE	RAZON SOCIAL COMISIONISTA COMPRADOR	FECHA INICIAL DE COMPRA
28080288	131	CAFE EXCELSO - SC - KILOGRAMO - EN SACO - NATURAL	COMISIONISTAS FINANCIEROS AGROPECUARIOS S.A	2018-03-28
27972261	2924	LICENCIAS POR LOTE - LICENCIAS MICROSOFT - UNIDAD - SIN EMPAQUE - PROCESADO	MIGUEL QUIJANO Y CIA S.A.	2018-03-14