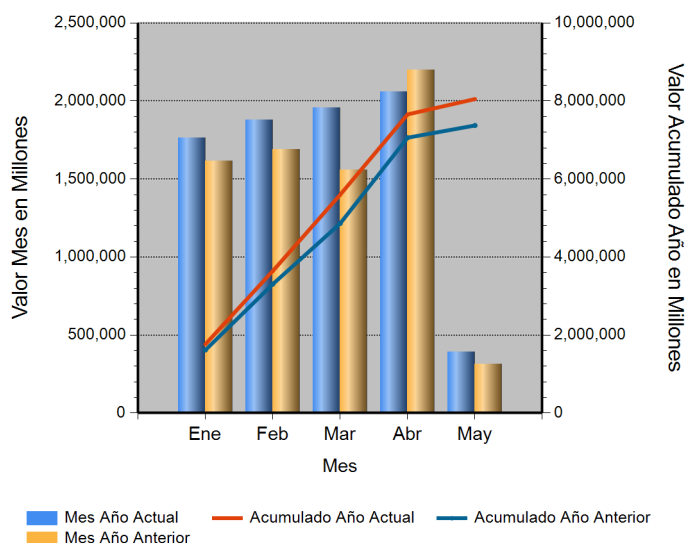


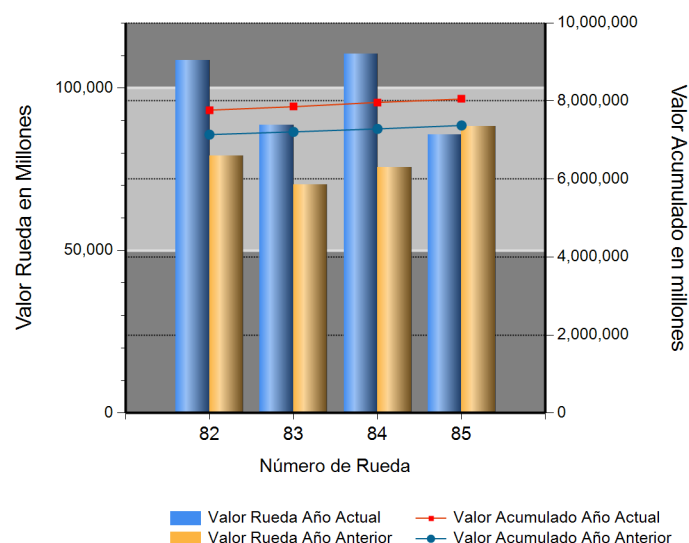
Id	Descripción	Valor Año Anterior en Millones	Valor Año Actual en Millones	Variación %
1	No. RUEDA	85	85	
2	TOTAL RUEDA	88,234.40	85,687.91	(2.89)
3	RF 1/	84,160.16	84,035.97	(0.15)
4	ABIERTAS 2/	4,074.25	1,651.94	(59.45)
5	-Financieras	0.00	524.70	ND
6	-Físicos-Disponibles	0.00	0.00	0.00
7	-Forwards	4,074.25	1,127.24	(72.33)
8	-Subastas 3/	0.00	0.00	0.00
9	ACUMULADO AÑO	7,189,666.97	7,976,141.36	10.94
10	RF 1/	6,431,181.33	7,691,844.78	19.60
11	ABIERTAS 2/	758,485.64	284,296.58	(62.52)
12	-Financieras	17,441.97	18,331.71	5.10
13	-Físicos-Disponibles	11,363.48	17,640.26	55.24
14	-Forwards	729,680.19	248,324.61	(65.97)
15	-Subastas 3/	0.00	0.00	0.00
16	PROMEDIO RUEDA DIARIA	84,584.32	93,836.96	10.94

1/. Registro de Factura. 2/. Incluye Físicos, Forwards, Financieros y Subastas 3/. Inherente a Convenios con el MADR. */ Reglamento BMC EXCHANGE "Sección 3. Corrección de Operaciones. Artículo 3.2.3.3.1. Corrección de Operaciones". Tratándose de Registro de Facturas se podrán admitir correcciones sobre errores aritméticos, de mecanografía, digitación u omisiones simples y fácilmente comprobables en la determinación de la calidad, cantidad, parte interesada, unidad de medida y demás información que haya sido reportada a la Bolsa. (ND = No Definido)

Evolución Mensual Año Corriente (2018)




Evolución Diaria Mes Corriente (Mayo)



Operaciones Financieras

Nombre Producto	Descripción - Subyacente	Plazo	Valor Presente	Valor Futuro	Tasa Min %	Tasa Max %	Tasa Cierre %	Cantidad Opera.
REPO SOBRE CDM SIN INTER. DE CONTRA.	ARROZ CASCARA NACIONAL SECO	(151-180) días	524,700,000.00	544,937,763.00	9.25	9.25	9.25	1
	Total REPO SOBRE CDM SIN INTER. DE CONTRA.		524,700,000.00	544,937,763.00				1

Operaciones Financieras Valor Presente

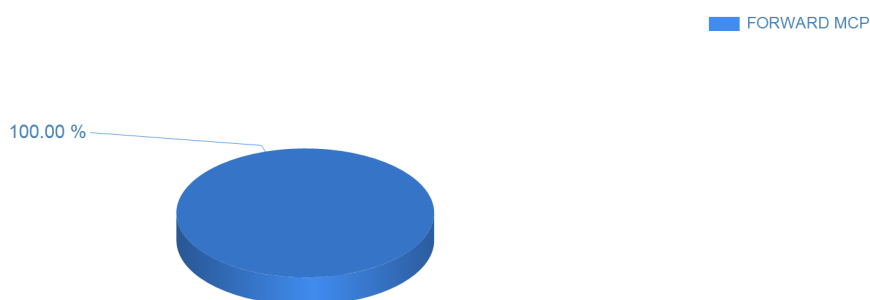


Esta información corresponde a las Operaciones Financieras registradas en la Rueda 85 del 05/07/2018.

Operaciones Físicas

Descripción	Descripción Subyacente	Ubicación	Um	Precio Promedio	Total Negociado	Cantidad Unidades	Precio Min.	Precio Max.	Cantidad Opes.
FORWARD MCP	Carne de Cerdo en Lote	MEDELLIN	UND	329,603,402.00	329,603,402.00	1	329,603,402.00	329,603,402.00	1
	Carne de Res en Lote	MEDELLIN	UND	544,983,142.00	544,983,142.00	1	544,983,142.00	544,983,142.00	1
	Lote de pintura	BOGOTA D.C.	UND	252,657,721.00	252,657,721.00	1	252,657,721.00	252,657,721.00	1
	Total FORWARD MCP				1,127,244,265.00				3

Operaciones Físicas Total Negociado



Registro de Factura

Nombre Producto	Um	Cantidad de Unidades	Total Negociado	Precio promedio	Cantidad Subya.
HUEVO FRESCO DE GALLINA ROJO (UN)	UND	33,026,645.29	8,119,980,015.89	245.86	9429
GANADO	KG	1,328,157.50	6,199,361,321.99	4,667.64	206
POLLITAS	UND	2,333,498.74	5,953,641,627.96	2,551.38	412
ALIMENTO CONCENTRADO PARA AVES	KG	4,566,372.75	5,331,187,698.13	1,167.49	695
QUESO (KG)	KG	206,220.76	2,688,262,170.00	13,035.85	765
ACEITE CRUDO DE PALMA	KG	1,306,591.00	2,654,669,822.47	2,031.75	35
MAIZ AMARILLO IMPORTADO	KG	4,027,638.88	2,460,964,532.23	611.02	125
NOVILLO (KG)	KG	477,198.99	2,233,861,979.34	4,681.20	58
ARROZ BLANCO NACIONAL EN SACO	KG	1,040,622.80	2,176,345,657.94	2,091.39	491

Nombre Producto	Um	Cantidad de Unidades	Total Negociado	Precio promedio	Cantidad Subya.
ALIMENTO CONCENTRADO PARA CERDOS	KG	1,635,233.00	2,096,558,752.02	1,282.12	643
ARROZ BLANCO NACIONAL EN BOLSA DE POLIETILENO	KG	920,146.10	2,014,249,869.04	2,189.05	350
ABONO INORGANICO COMPUESTO	KG	1,277,186.00	1,628,649,563.99	1,275.19	225
FRIJOL BOLA ROJA NACIONAL SECO	KG	264,781.39	1,570,996,296.80	5,933.18	86
HARINA DE MAIZ PRECOCIDA	KG	848,301.50	1,482,774,381.02	1,747.93	242
CAFE PASILLA	KG	274,797.00	1,461,050,596.00	5,316.84	20
PAPA R-12 NEGRA	KG	1,337,603.00	1,424,788,847.98	1,065.18	103
ARROZ CASCARA NACIONAL HUMEDO	KG	1,518,011.65	1,412,504,739.18	930.50	106
CARNE DE CERDO FRESCA O REFRIGERADA EN CANAL (KG)	KG	220,602.36	1,381,134,859.61	6,260.74	126
PERA	KG	3,334,876.80	1,372,073,599.54	411.43	3
LECHE CRUDA	LT	1,217,725.00	1,268,153,960.73	1,041.41	88
CAFE CONSUMO	KG	176,229.00	1,169,096,936.20	6,633.96	8
CARNE DE VACUNO FRESCA O REFRIGERADA EN CANAL	KG	112,034.38	999,900,863.00	8,924.95	159
BANANO FRESCO	UND	2,343,480.00	964,131,106.80	411.41	1
CARNE DE CERDO CONGELADA EN CANAL (KG)	KG	138,850.50	927,525,775.65	6,680.03	68
MANGO	KG	3,081,070.00	855,479,608.34	277.66	72
FRIJOL NIMA NACIONAL SECO	KG	174,057.57	824,942,198.16	4,739.48	18
OLEINA DE PALMA	KG	285,420.00	802,315,897.41	2,811.00	22
AZUCAR BLANCO	KG	427,256.50	705,053,803.22	1,650.19	288
TORTA DE SOYA IMPORTADA	KG	461,200.00	637,334,401.98	1,381.90	16
GRANADILLA	UND	1,331,040.00	547,603,166.40	411.41	1
CARNE DE VACUNO FRESCA O REFRIGERADA DESPOSTADA	KG	47,805.66	530,435,680.70	11,095.67	110
CARNE DE POLLO O GALLINA FRESCA O REFRIGERADA EN CORTES	KG	95,342.60	521,476,452.00	5,469.50	1796
CARNE DE CERDO CONGELADA EN CORTES	KG	66,561.42	481,625,249.80	7,235.80	90
FRIJOL CARGAMANTO ROJO NACIONAL SECO	KG	82,170.05	474,534,384.52	5,775.03	95
CARNE DE VACUNO FRESCA O REFRIGERADA EN CORTES	KG	30,494.02	457,036,854.84	14,987.76	229
ARROZ BLANCO TIPO 1 GRADO 1	UND	186,692.75	445,592,598.00	2,386.77	619
NOVILLO (UN)	UND	184.00	429,932,050.00	2,336,587.23	4
FRIJOL LIMA NACIONAL SECO	KG	78,857.50	408,871,550.00	5,184.94	34
VACA (KG)	KG	112,727.00	408,553,084.00	3,624.27	90
CARNE DE POLLO O GALLINA FRESCA O REFRIGERADA EN CANAL (KG)	KG	99,949.82	389,100,624.01	3,892.96	442
MEZCLA DE FRUTAS Y VERDURAS VARIAS	KG	193,792.00	373,533,199.98	1,927.50	25
ALIMENTO CONCENTRADO PARA VACUNOS	KG	428,260.00	366,688,933.02	856.23	145
TORTA DE PALMISTE	KG	2,834,460.00	355,927,800.00	125.57	26
ACEITE REFINADO DE SOYA (LT)	LT	100,375.60	340,931,263.99	3,396.56	71
PANELA CUADRADA KG	UND	376,517.00	337,951,786.00	897.57	141
FRUTO DE PALMA AFRICANA	KG	903,270.00	315,244,948.88	349.00	10
HARINA DE MAIZ	KG	536,698.50	311,055,034.00	579.57	52
ARROZ CRISTAL INDUSTRIAL	KG	399,050.00	306,571,500.00	768.25	25
ARROZ BLANCO IMPORTADO	KG	147,740.00	296,542,400.00	2,007.19	7
LENTEJA SECA	KG	103,455.35	286,079,932.96	2,765.25	181
GANADO	UND	413.00	283,166,530.00	685,633.24	32
CAFE PERGAMINO	KG	48,006.00	278,837,090.00	5,808.38	5
FERTILIZANTES	KG	226,833.50	254,943,810.00	1,123.92	42
POLLO CONGELADO	KG	51,332.61	249,487,937.00	4,860.22	110
ACEITE REFINADO DE SOYA (KG)	KG	83,380.00	248,641,180.50	2,982.02	4
PANELA EN PASTILLA (KG)	KG	56,059.00	239,641,412.00	4,274.81	46
GARBANZO SECO	KG	79,835.45	237,639,630.00	2,976.62	83
ALIMENTO CONCENTRADO PARA PERROS	KG	119,809.00	223,225,191.99	1,863.18	64
SEMILLA MOTOSA DE ALGODON	KG	416,246.00	221,232,060.00	531.49	2
CREMA DE LECHE	KG	68,333.00	217,615,823.01	3,184.64	94

Nombre Producto	Um	Cantidad de Unidades	Total Negociado	Precio promedio	Cantidad Subya.
HUEVO LIQUIDO	KG	43,159.00	215,509,550.00	4,993.39	47
CARNE DE VACUNO CONGELADA EN CORTES	KG	13,534.05	214,611,245.40	15,857.14	103
LECHE EN POLVO ENTERA NACIONAL (UN)	UND	43,890.00	207,981,969.00	4,738.71	24
ARROZ CRISTAL CONSUMO HUMANO	KG	237,646.00	202,956,320.00	854.03	61
MAIZ AMARILLO TRILLADO	KG	149,425.50	188,801,551.00	1,263.52	17
CAFE EXCELSO	KG	24,436.00	187,998,818.00	7,693.52	6
PANELA REDONDA (UN)	UND	91,117.04	184,279,713.90	2,022.45	89
HARINA DE PLUMA	KG	101,000.00	179,780,000.00	1,780.00	3
SARDINAS ENLATADAS EN SALSA DE TOMATE	UND	67,444.00	176,324,261.00	2,614.38	74
MANZANA	UND	417,849.00	172,032,038.17	411.71	2
LECHE EN POLVO ENTERA NACIONAL (KG)	KG	12,713.20	167,459,966.47	13,172.13	67
MARGARINA DE COCINA (KG)	KG	55,550.00	166,863,999.99	3,003.85	60
GRITS	KG	119,678.00	165,837,750.00	1,385.70	9
NOVILLA	KG	42,218.00	164,722,490.00	3,901.71	8
FRIJOL RADICAL NACIONAL SECO	KG	37,561.67	162,847,776.40	4,335.48	66
ABONO INORGANICO SIMPLE	KG	177,950.00	159,952,197.00	898.86	51
HARINA DE ARROZ	KG	255,290.00	158,349,587.00	620.27	20
ATUN ENLATADO LOMO EN ACEITE (KG)	KG	42,000.00	156,360,000.00	3,722.86	6
CARNE DE CERDO FRESCA O REFRIGERADA EN CORTES (KG)	KG	13,789.69	149,947,472.00	10,873.88	84
CARNE DE POLLO O GALLINA CONGELADA EN CORTES	KG	19,361.22	144,771,738.60	7,477.41	61
MEZCLA DE VERDURAS VARIAS	KG	84,285.20	143,763,109.08	1,705.67	22
TRIGO IMPORTADO DURO	KG	170,880.00	140,624,450.00	822.94	5
CASCARILLA	KG	886,700.00	135,272,284.01	152.56	31
MAIZ BLANCO NACIONAL SECO	KG	151,438.75	134,803,330.00	890.15	32
GALLINA PONEDORA (UN)	UND	28,093.00	131,544,500.00	4,682.47	14
FRIJOL SOYA IMPORTADO	KG	102,804.00	129,408,048.00	1,258.78	7
FRIJOL CARGAMANTO BLANCO NACIONAL SECO	KG	22,157.10	128,250,030.79	5,788.21	84
MAIZ AMARILLO NACIONAL SECO	KG	127,771.50	127,216,254.00	995.65	58
TERNERO	UND	102.00	126,338,600.00	1,238,613.73	5
CAFE TOSTADO Y MOLIDO	KG	4,092.79	126,116,274.00	30,814.25	336
BOCADILLO	KG	31,941.30	122,170,793.09	3,824.85	21
UREA NACIONAL	KG	115,750.00	116,262,060.00	1,004.42	28
HARINA DE POLLO	KG	46,000.00	115,820,000.00	2,517.83	2
FRIJOL ZARAGOZA	KG	24,520.00	112,792,000.00	4,600.00	1
MELAZA	KG	221,635.00	101,408,650.01	457.55	14
ALIMENTO CONCENTRADO PARA GATOS	KG	28,627.00	99,185,915.00	3,464.77	60
TORTA DE ALGODON	KG	105,020.00	97,983,660.00	933.00	3
PANELON	UND	44,044.00	91,246,774.00	2,071.72	16
PLATANO	KG	55,553.00	89,186,918.00	1,605.44	25
HUEVO FERTIL DE GALLINA	KG	114,888.00	88,878,060.00	773.61	46
LECHE EN POLVO MODIFICADA	KG	14,280.00	87,593,520.00	6,134.00	1
FRIJOL CALIMA NACIONAL SECO	KG	17,369.31	86,255,022.80	4,965.95	49
ATUN ENLATADO LOMO EN ACEITE (UN)	UND	23,721.72	84,992,423.00	3,582.89	60
MAIZ AMARILLO NACIONAL HUMEDO	KG	120,000.00	84,000,000.00	700.00	1
QUESO (UN)	UND	16,687.50	81,769,954.00	4,900.07	361
SULFATO DE AMONIO	KG	129,500.00	78,900,000.00	609.27	2
PIEL FRESCA DE RES (KG)	KG	127,430.70	78,707,250.00	617.65	20
MOGOLLA	KG	142,154.59	76,053,014.00	535.00	16
CAÑA DE AZUCAR TIPO EXPORTACION	KG	60,472.87	75,629,184.98	1,250.63	1
ACEITE CRUDO DE PALMA TIPO EXPORTACION	KG	35,306.00	74,306,900.00	2,104.65	3
CIRUELA FRESCA	KG	178,450.20	74,048,673.05	414.95	5

Nombre Producto	Um	Cantidad de Unidades	Total Negociado	Precio promedio	Cantidad Subya.
FRIJOL CABECITA NEGRA NACIONAL SECO	KG	27,724.50	72,406,475.00	2,611.64	32
MAIZ BLANCO TRILLADO	KG	59,578.00	71,174,700.00	1,194.65	16
TOMATE INDUSTRIAL FRESCO	KG	49,346.00	70,430,480.00	1,427.28	26
CERDO CEBA (KG)	KG	13,587.00	69,293,700.00	5,100.00	1
SALVADO	KG	113,100.00	68,622,823.00	606.74	8
MAIZ PIRA SECO	KG	32,920.75	67,599,999.80	2,053.42	92
CASCARA	KG	1,243,520.00	67,150,080.00	54.00	4
BUFALO EN PIE (KG)	KG	21,599.00	67,116,700.00	3,107.40	4
FRIJOL BOLON NACIONAL SECO	KG	12,127.50	65,054,000.00	5,364.17	5
ACEITE CRUDO DE SOYA	KG	20,780.00	64,810,034.00	3,118.87	72
ARVEJA VERDE SECA	KG	34,198.10	64,263,377.00	1,879.15	104
GLUTEN DE CEREALES	KG	34,060.00	63,351,600.00	1,860.00	1
ACEITE REFINADO DE PALMA (LT)	LT	18,880.60	60,822,330.00	3,221.42	32
PANELA EN PASTILLA (UN)	UND	26,018.00	60,810,776.00	2,337.26	47
ARROZ CASCARA NACIONAL SECO	KG	52,870.00	60,678,920.00	1,147.70	2
VISCERAS DE VACUNO (UN)	UND	2,654.00	60,589,686.00	22,829.57	65
FRIJOL ROJO NACIONAL SECO	KG	13,025.80	57,484,570.00	4,413.13	11
FIBRA DE ALGODON	KG	11,840.00	56,895,343.00	4,805.35	2
AROMATICAS ELABORADAS	UND	34,358.00	56,016,108.00	1,630.37	185
ALMENDRA	KG	2,274.50	55,465,056.06	24,385.60	12
ARROZ BLANCO NACIONAL EN BOLSA DE POLIETILENO	UND	50,950.00	54,553,000.00	1,070.72	13
TOCINO	KG	10,014.60	54,425,786.00	5,434.64	43
ATUN ENLATADO LOMO FINO EN AGUA (KG)	KG	14,160.00	53,808,000.00	3,800.00	2
ALIMENTO CONCENTRADO PARA PECES	KG	23,544.00	52,565,064.00	2,232.63	37
CORTES	UND	1,085.00	51,319,600.00	47,299.17	6
NARANJA	KG	63,511.00	51,158,398.00	805.50	65
MADERA ASERRADA	UND	1,954.98	50,527,135.00	25,845.35	3
GRANZA	KG	56,200.00	43,898,800.00	781.12	6
FRIJOL CARAOTA NACIONAL SECO	KG	13,140.75	43,742,720.00	3,328.78	13
ATUN ENLATADO LOMO FINO EN AGUA (UN)	UND	17,280.00	43,617,375.00	2,524.15	20
CARNE MOLIDA	KG	3,419.65	43,501,802.00	12,721.15	58
ALIMENTO CONCENTRADO PARA CABALLOS	KG	44,360.00	42,331,009.00	954.26	98
FRIJOL BLANQUILLO NACIONAL SECO	KG	13,238.00	41,692,198.00	3,149.43	36
ACEITE REFINADO DE GIRASOL (LT)	LT	12,866.00	41,202,560.99	3,202.44	21
ESTEARINA DE PALMA	KG	17,550.00	40,891,500.00	2,330.00	1
FRIJOL SABANERO NACIONAL SECO	KG	7,432.10	40,820,565.00	5,492.47	10
ACEITE REFINADO DE MAIZ (LT)	LT	12,000.00	40,500,000.00	3,375.00	1
POLLO BENEFICIADO	KG	6,693.50	35,731,312.00	5,338.21	63
BOCADILLO	UND	205,110.00	35,258,000.00	171.90	10
MEZCLA DE ACEITES VEGETALES	LT	11,015.00	35,067,640.00	3,183.63	5
TORO (KG)	KG	8,268.00	34,899,610.00	4,221.05	15
CERDO LEVANTE (UN)	UND	157.00	34,779,023.00	221,522.44	3
ARANDANOS	KG	2,469.40	34,438,630.68	13,946.15	11
PASTO	KG	84,000.00	33,415,000.00	397.80	8
ACEITE REPROCESADO	KG	11,490.00	32,574,150.00	2,835.00	2
VISCERAS DE VACUNO (KG)	KG	6,465.69	32,340,200.00	5,001.82	27
VISCERAS DE POLLO O GALLINA	KG	14,364.70	32,336,896.00	2,251.14	628
CARNE DE CERDO FRESCA O REFRIGERADA DESPOSTADA	KG	3,389.91	32,001,924.90	9,440.36	27
ALPISTE	KG	14,012.50	30,032,804.00	2,143.29	63
CERDO CEBA (UN)	UND	4,121.00	29,748,698.00	7,218.81	6
CAFE TOSTADO Y MOLIDO	UND	387.32	29,040,640.00	74,978.42	33

Nombre Producto	Um	Cantidad de Unidades	Total Negociado	Precio promedio	Cantidad Subya.
DURAZNO	KG	68,207.00	28,500,683.99	417.86	6
ABONO ORGANICO SOLIDO SIMPLE	KG	375,370.00	28,242,070.00	75.24	12
UVA FRESCA	KG	61,838.00	27,846,371.99	450.31	14
CIRUELA PASA	UND	2,316.25	27,780,750.00	11,993.85	10
FRIJOL ROSADO NACIONAL SECO	KG	5,686.75	26,898,000.00	4,729.94	39
FRUTAS DESHIDRATADAS	KG	826.40	26,512,702.00	32,082.17	45
TOCINETA	KG	2,156.96	24,446,560.42	11,333.80	32
SEBO DE RES	KG	30,171.92	24,363,768.99	807.50	4
EMPAQUE DE YUTE	UND	109,852.00	24,239,660.00	220.66	4
Manteca para el consumo humano	KG	10,335.00	24,183,195.00	2,339.93	5
HARINA DE SOYA	KG	10,466.00	23,516,634.00	2,246.96	3
ARVEJA AMARILLA SECA	KG	15,005.00	22,385,500.00	1,491.87	32
ZANAHORIA FRESCA	KG	13,436.40	20,928,957.00	1,557.63	18
MOJARRA ENTERA FRESCA O REFRIGERADA	KG	2,653.75	20,571,325.00	7,751.79	4
UVA PASA	KG	2,885.00	20,549,950.00	7,123.03	19
PANELA EN CUBO	KG	5,880.00	17,246,420.80	2,933.06	30
GRANADILLA	KG	5,175.00	17,035,999.83	3,291.98	4
TOMATE DE ARBOL	KG	9,386.20	16,435,372.00	1,751.01	20
PISTACHOS	KG	494.20	16,128,822.36	32,636.22	8
YEMAS DE HUEVO FRESCAS	KG	1,650.00	14,778,300.00	8,956.55	3
FRIJOL NACIONAL	KG	3,384.50	13,644,825.00	4,031.56	20
NUEZ	KG	400.00	13,445,376.00	33,613.44	1
HARINA DE TRIGO DE TERCERA	KG	17,180.00	12,799,100.00	745.00	1
MANTEQUILLA	KG	2,431.00	12,610,817.00	5,187.50	13
HARINA DE PAN MOLIDO	KG	10,000.00	12,000,000.00	1,200.00	1
FORRAJE	KG	19,500.00	11,540,000.00	591.79	2
MAIZ BLANCO IMPORTADO	KG	9,620.00	11,470,680.00	1,192.38	2
CACHAMA FRESCA O REFRIGERADA ENTERA	KG	1,600.00	11,200,000.00	7,000.00	2
AGUACATE	KG	2,319.00	11,141,400.00	4,804.40	15
HUEVO ENTERO EN POLVO	KG	380.00	10,510,000.00	27,657.89	3
CEBOLLA CABEZONA	KG	14,880.00	10,346,234.00	695.31	13
BAGRE ENTERO FRESCO O REFRIGERADO	KG	1,168.00	10,175,400.00	8,711.82	7
MANI SALADO	UND	2,184.00	10,074,680.00	4,612.95	4
MANI EN GRANO	KG	1,387.50	9,806,839.50	7,067.99	6
HUESO DE RES	KG	9,075.17	9,799,049.50	1,079.77	24
CLORURO DE POTASIO	KG	10,000.00	9,700,000.00	970.00	1
LIMON	KG	4,034.00	8,834,847.00	2,190.10	29
PIMENTON FRESCO	KG	2,884.20	8,771,460.00	3,041.21	21
AJO FRESCO	KG	2,266.00	8,263,424.00	3,646.70	13
CARNE DE TERNERA DESPOSTADA	KG	480.00	8,170,000.00	17,020.83	9
LECHUGA	KG	6,413.60	8,164,100.00	1,272.94	17
PESCADO FRESCO O REFRIGERADO	KG	1,000.00	8,000,000.00	8,000.00	1
PAPA PASTUSA	KG	6,400.00	7,872,000.00	1,230.00	1
ADITIVOS PARA ALIMENTOS	KG	1,591.92	7,491,570.00	4,706.00	2
YUCA CONSUMO INDUSTRIAL SECA	KG	10,400.00	7,488,000.00	720.00	1
CHORIZO	KG	796.60	7,292,155.80	9,154.10	32
RECORTAL DE POLLO	KG	2,333.00	7,218,750.00	3,094.19	21
VACAS PARIDAS CON CRIA	KG	2,116.00	7,213,600.00	3,409.07	4
TILAPIA ROJA ENTERA FRESCA O REFRIGERADA	KG	1,027.00	7,108,000.00	6,921.13	7
Pernil de Cerdo	KG	450.80	7,103,220.50	15,756.92	6
VISCERAS DE CERDO (UN)	UND	471.90	6,938,900.00	14,704.17	13

Nombre Producto	Um	Cantidad de Unidades	Total Negociado	Precio promedio	Cantidad Subya.
MARACUYA	KG	2,152.00	6,788,800.00	3,154.65	13
PAPAYA	KG	6,590.00	6,570,000.00	996.97	20
ACEITE REFINADO DE PALMA (KG)	KG	2,250.00	6,533,616.00	2,903.83	2
FRIJOL CARGABELLO NACIONAL SECO	KG	1,118.00	6,372,600.00	5,700.00	2
LECHE EN POLVO DESCREMADA NACIONAL (UN)	UND	960.00	6,292,406.00	6,554.59	6
CHOCOLATE EN PASTA AMARGO	UND	1,174.00	6,094,960.00	5,191.62	3
JAMONADA DE CERDO AHUMADA	KG	256.00	6,076,299.50	23,735.54	25
CARNE INDUSTRIAL	KG	669.80	5,693,300.00	8,500.00	1
GUAYABA	KG	2,829.00	5,672,100.00	2,004.98	10
CERDO INICIACION (KG)	KG	746.00	5,661,394.00	7,589.00	1
SALCHICHA DE RES	UND	449.60	5,578,572.80	12,407.86	10
PAN	KG	6,000.00	5,400,000.00	900.00	2
PEPINO FRESCO	KG	5,061.00	5,340,480.00	1,055.22	15
SUBPRODUCTOS CARNICOS	KG	1,712.10	5,334,640.00	3,115.85	4
MAIZ AMARILLO EXTRUIDO	KG	6,020.00	5,297,600.00	880.00	1
CILANTRO	KG	523.68	5,284,500.00	10,091.09	6
Carne Pepperoni	KG	270.70	5,221,225.10	19,287.87	14
CEBADA PERLADA	KG	2,451.00	5,038,615.00	2,055.74	33
MAZORCA FRESCA	KG	2,234.00	4,990,000.00	2,233.66	12
CEBOLLA LARGA FRESCA	KG	2,897.30	4,886,035.00	1,686.41	13
Tomate Chonto	KG	2,006.00	4,626,198.00	2,306.18	4
INSECTICIDAS	KG	84.83	4,477,854.00	52,786.21	20
MANDARINA	KG	2,413.00	4,427,999.00	1,835.06	14
REMOLACHA	KG	3,135.80	4,351,040.00	1,387.54	13
MEZCLA DE EMBUTIDOS VARIOS	KG	569.40	4,289,657.30	7,533.64	28
CACAHUATE EN GRANO	KG	750.00	4,275,000.00	5,700.00	1
Butifarra	KG	591.80	4,218,034.80	7,127.47	21
CAMARON	KG	184.00	4,114,000.00	22,358.70	2
FRUTAS EN ALMIBAR	KG	1,009.00	4,098,515.00	4,061.96	3
PANELA GRANULADA	KG	676.00	4,084,076.00	6,041.53	9
MANGO	UND	11,602.00	4,060,700.00	350.00	1
HARINA DE PESCADO	KG	1,000.00	3,970,000.00	3,970.00	1
MORA	KG	1,152.00	3,966,300.00	3,442.97	5
CORTES	KG	520.00	3,871,000.00	7,444.23	57
AZUCAR CRUDA	KG	1,962.50	3,870,416.00	1,972.19	27
PITAHAYA	KG	480.00	3,790,000.00	7,895.83	3
PAPA NEVADA	KG	2,079.00	3,745,500.00	1,801.59	4
AVENA EN HOJUELAS (UN)	UND	4,668.00	3,607,758.00	772.87	7
FRIJOL DUBA NACIONAL SECO	KG	660.25	3,599,125.00	5,451.15	7
PARTES DE SEMOVIENTES	KG	917.23	3,581,652.00	3,904.88	9
HABICHUELA FRESCA	KG	1,401.00	3,568,188.00	2,546.89	4
FRIJOL IMPORTADO SECO	KG	782.50	3,444,500.00	4,401.92	5
BROCOLI FRESCO	KG	1,599.80	3,365,000.00	2,103.39	7
CARNE	KG	500.00	3,324,900.00	6,649.80	8
ESPINACA FRESCA	KG	1,697.30	3,253,300.00	1,916.75	13
FRESA	KG	1,018.50	3,082,500.00	3,026.51	12
DDGS GRANOS DE DESTILERIA Y SOLUBLES DE MAIZ	KG	1,850.00	2,839,750.00	1,535.00	1
YOGURT	LT	628.80	2,809,722.00	4,468.39	101
LULO	KG	1,616.00	2,784,000.00	1,722.77	4
MEZCLA DE ACEITES VEGETALES	UND	512.00	2,783,709.00	5,436.93	8
SARDINAS ENLATADAS EN ACEITE	UND	2,238.00	2,744,628.00	1,226.38	8

Nombre Producto	Um	Cantidad de Unidades	Total Negociado	Precio promedio	Cantidad Subya.
FUNGICIDAS	KG	119.10	2,735,762.00	22,970.29	12
COLIFLOR	KG	1,257.50	2,509,000.00	1,995.23	6
FRIJOL VERDE	KG	547.50	2,398,250.00	4,380.37	7
CEBADA NACIONAL CONSUMO DIRECTO	KG	1,000.00	2,300,000.00	2,300.00	1
carne de cerdo bondiola	KG	152.70	2,296,500.00	15,039.29	2
ATUN ENTERO FRESCO O REFRIGERADO	KG	183.10	2,288,750.00	12,500.00	3
RIPIO	KG	686.00	2,263,800.00	3,300.00	1
MANI CUBIERTO	KG	500.00	2,184,874.00	4,369.75	1
SAL MINERALIZADA	KG	1,830.00	2,182,441.00	1,192.59	5
FRIJOL SOYA NACIONAL	KG	863.50	2,162,875.00	2,504.78	12
MAIZ PORVA SECO	KG	785.50	2,144,000.00	2,729.47	3
Chorizo de Ternera	KG	316.93	2,113,850.61	6,669.77	3
HERBICIDAS	KG	140.00	1,969,554.00	14,068.24	5
HARINA DE MAIZ	UND	1,040.00	1,955,200.00	1,880.00	1
CUCHUCO	UND	3,000.00	1,950,000.00	650.00	1
SALCHICHA DE CERDO	UND	8.00	1,897,265.00	237,158.13	6
LECHE EN POLVO ENTERA CONSUMO ANIMAL (KG)	KG	550.00	1,870,000.00	3,400.00	1
SAL YODADA Y REFINADA (KG)	KG	3,355.00	1,855,750.00	553.13	9
PASTA ALIMENTICIA TIPO SECO	KG	748.30	1,772,222.00	2,368.33	14
REPOLLO FRESCO	KG	1,880.00	1,718,880.00	914.30	5
AHUYAMA	KG	2,472.00	1,718,700.00	695.27	5
PEZUÑAS	KG	379.40	1,622,060.00	4,275.33	6
SEMILLA PARA SIEMBRA (KG)	KG	427.00	1,551,601.00	3,633.73	7
EMPAQUE DE FIQUE	UND	2,050.00	1,540,000.00	751.22	2
ALIMENTO CONCENTRADO PARA CONEJOS Y CURIES	KG	1,280.00	1,518,064.00	1,185.99	13
CARNE BOVINA	KG	145.70	1,451,650.00	9,963.28	4
PIÑA	KG	1,305.00	1,435,500.00	1,100.00	2
AVENA EN HOJUELAS (KG)	KG	530.00	1,401,384.00	2,644.12	10
ACEITE REFINADO DE OLIVA UN	UND	75.00	1,373,164.00	18,308.85	1
HARINA DE TRIGO DE PRIMERA EN SACO	KG	517.00	1,356,338.00	2,623.48	3
FRIJOL ZARAGOZA	UND	293.75	1,335,000.00	4,544.68	2
JAMONADA DE CERDO AHUMADA	UND	24.00	1,271,271.00	52,969.63	4
MANI COMBINADO	UND	665.00	1,221,750.00	1,837.22	10
GALLETA SALADA	UND	1,157.00	1,195,378.00	1,033.17	5
CUCHUCO	KG	841.25	1,165,258.00	1,385.15	22
CHOCOLATE EN PASTA CON AZUCAR	UND	2,917.50	1,154,286.00	395.64	2
MIXTURA DE CEREALES Y FRUTAS SECAS	KG	439.00	1,143,000.00	2,603.64	18
PANELON	KG	228.00	1,140,000.00	5,000.00	14
CARNE DE PAVO CONGELADA EN CORTES	KG	36.90	1,137,073.30	30,814.99	6
BANANO FRESCO	KG	1,200.00	1,080,000.00	900.00	2
APIO	KG	2,111.00	1,070,000.00	506.87	7
FECULA DE CEREALES	KG	1,994.00	1,064,080.00	533.64	4
Frutas	KG	422.80	1,048,500.00	2,479.90	8
HUEVOS FRESCOS DE GALLINA	UND	6,330.00	1,044,450.00	165.00	2
SALSA DE TOMATE	UND	152.00	981,176.00	6,455.11	4
AVENA MOLIDA	UND	382.50	945,406.00	2,471.65	5
Filete de tilapia	KG	62.00	930,000.00	15,000.00	1
Hortalizas	KG	350.38	924,699.00	2,639.13	16
PANELA PULVERIZADA	KG	329.00	895,106.00	2,720.69	4
HUESO DE POLLO	KG	974.60	870,000.00	892.67	9
SEMILLA PARA SIEMBRA (KG)	UND	1,000.00	820,168.00	820.17	1

Nombre Producto	Um	Cantidad de Unidades	Total Negociado	Precio promedio	Cantidad Subya.
MAYONESA	UND	64.00	793,277.00	12,394.95	3
MELON	KG	423.00	739,900.00	1,749.17	4
SALCHICHON	KG	56.00	720,458.00	12,865.32	4
HAMBURGUESA DE RES X 100 GR	KG	101.00	717,504.00	7,104.00	4
SALCHICHA DE CERDO	KG	77.14	714,028.68	9,256.27	11
ACELGA	KG	1,472.80	667,000.00	452.88	7
MANZANA	KG	160.00	656,000.00	4,100.00	2
SAL MARINA MOLIDA	KG	2,400.00	609,000.00	253.75	2
OSOBUCO	KG	82.15	601,840.00	7,326.11	2
TRITURADO	KG	550.00	600,000.00	1,090.91	2
ARVEJA CON ZANAHORIA ENLATADO	KG	151.34	497,918.00	3,290.06	7
UCHUVA	KG	120.00	496,000.00	4,133.33	2
ARVEJA FRESCA	KG	115.00	486,326.00	4,228.92	6
MOSTAZA	UND	52.00	462,606.00	8,896.27	3
PATILLA	KG	324.00	453,600.00	1,400.00	4
MARGARINA DE COCINA (UN)	UND	560.00	439,496.00	784.81	3
HABAS SECAS	KG	224.70	435,000.00	1,935.91	5
VISCERAS DE CERDO (KG)	KG	250.40	434,700.00	1,736.02	3
MORTADELA	KG	21.20	422,028.40	19,907.00	5
ALIMENTO CONCENTRADO PARA CABRAS	KG	520.00	407,797.00	784.23	3
BERENJENA	KG	204.60	399,200.00	1,951.12	5
PEREJIL	KG	42.24	394,000.00	9,327.65	12
EMPAQUE DE POLIPROPILENO	UND	524.00	390,919.00	746.03	3
CAFE INSTANTANEO GRANULADO	UND	48.00	374,857.00	7,809.52	1
Toronja	KG	120.00	360,000.00	3,000.00	2
SALCHICHA DE RES	KG	66.00	359,558.00	5,447.85	5
ATUN ENLATADO RALLADO EN ACEITE (UN)	UND	288.00	352,944.00	1,225.50	3
FEIJOA	KG	80.00	320,000.00	4,000.00	3
MONDONGO	UND	33.55	318,460.00	9,492.10	3
CALABACIN	KG	471.90	313,000.00	663.28	11
PASTA ALIMENTICIA TIPO SOPA	KG	372.00	300,953.00	809.01	2
PAN	UND	262.00	290,800.00	1,109.92	2
INSUMOS PARA ALIMENTOS BALANCEADOS POR LOTE	UND	215.75	284,125.00	1,316.92	3
Dátiles	KG	13.60	279,996.80	20,588.00	1
CABANO DE CERDO	KG	38.00	279,882.00	7,365.32	7
ALIMENTO CONCENTRADO PARA YEGUAS	KG	280.00	279,034.00	996.55	3
MAIZ TOSTADO	KG	130.00	260,000.00	2,000.00	3
JUGO CONCENTRADO	UND	216.00	237,600.00	1,100.00	1
SALMON ENTERO FRESCO O REFRIGERADO	KG	9.87	197,400.00	20,000.00	1
Durazno en almibar	UND	48.00	176,471.00	3,676.48	1
CHOCOLATE EN PASTA CON AZUCAR	KG	28.50	171,627.00	6,022.00	5
SAL INDUSTRIAL	KG	270.00	170,235.00	630.50	6
CAL DOLOMITA	KG	1,050.00	169,600.00	161.52	3
PROCESADO DE CERDO	KG	16.00	164,400.00	10,275.00	2
VERDURAS VARIAS POR LOTE	UND	75.00	154,200.00	2,056.00	2
AFRECHO	KG	200.00	152,385.00	761.93	1
JAMON AHUMADO DE RES	KG	6.01	151,513.00	25,210.15	1
AREQUIPE	KG	29.00	150,800.00	5,200.00	2
ALCACHOFA	KG	32.70	150,000.00	4,587.16	3
FRIJOL CON SALCHICHA	UND	48.00	141,177.00	2,941.19	2
TUBERCULOS TIPO EXPORTACION	KG	103.80	139,600.00	1,344.89	5

Nombre Producto	Um	Cantidad de Unidades	Total Negociado	Precio promedio	Cantidad Subya.
ESPARRAGO FRESCO	KG	5.00	131,000.00	26,200.00	6
Filete de bassa	KG	11.00	123,500.00	11,227.27	2
FRUTAS EN ALMIBAR	UND	22.68	122,522.00	5,402.20	2
FILETE	KG	15.38	119,480.00	7,768.53	2
TORTA DE GIRASOL	KG	40.00	117,647.20	2,941.18	1
LECHE CONDENSADA	UND	27.00	107,585.00	3,984.63	5
HUESO DE CERDO	KG	12.14	97,080.00	8,000.00	1
CONDIMENTOS MEZCLADOS	UND	4,000.00	92,059.00	23.01	2
MAIZ PIRA SECO	UND	37.50	91,500.00	2,440.00	1
NECTARES EN FRASCO POR LOTE	UND	1.00	86,723.00	86,723.00	1
Bofe	KG	12.04	84,039.20	6,980.00	1
CABEZA	KG	3.50	82,831.00	23,666.00	1
MANI CUBIERTO	UND	90.00	81,000.00	900.00	1
CREMA DE LECHE	LT	15.00	80,250.00	5,350.00	1
HARINA DE TRIGO DE PRIMERA EN BOLSA DE POLIETILENO	KG	50.00	75,810.00	1,516.20	1
AZUCAR REFINADA (KG)	KG	20.00	74,000.00	3,700.00	2
PASTA ALIMENTICIA TIPO SECO	UND	48.00	68,571.00	1,428.56	1
CHOCOLATINA POR LOTE	UND	1.00	65,553.00	65,553.00	1
MIEL DE PURGA	KG	90.00	51,429.00	571.43	1
GELATINA	UND	50.00	45,504.00	910.08	2
LINAZA	KG	11.50	38,656.00	3,361.39	1
Salchicha de Ternera	KG	1.00	24,818.00	24,818.00	1
HUEVO FRESCO DE GALLINA BLANCO (KG)	KG	36.00	17,285.00	480.14	2
PASTA ALIMENTICIA TIPO SOPA	UND	1.50	16,667.00	11,111.33	1
TURRON	UND	10.00	16,000.00	1,600.00	2
VINAGRE BLANCO	UND	24.00	12,437.00	518.21	1
CALDO DE GALLINA	UND	48.00	10,084.00	210.08	1
BICARBONATO DE SODIO	KG	25.00	1,849.00	73.96	1
Total Registro de Factura (RF).			84,035,969,703.76		25,509

El precio promedio para los Registros de Facturas está afectado por el registro en la diferentes ciudades y es susceptible a modificación; según los términos y condiciones pactadas en el Reglamento de la BMC EXCHANGE.

Posturas de Referencia Financieros

Tipo	Negocio	Descripcion	valor negocio	días plazo	valor tasa venta %	Punta
------	---------	-------------	---------------	------------	--------------------	-------

Posturas de Referencia Físicos

Tipo	Negocio	Producto	Unidad	Cantidad	Sitio Entrega	Precio Venta	Precio Compra	Punta
Tipo2	Negocio	Producto	Unidad	Cantidad	Sitio Entrega	Precio Venta	Precio Compra	Punta

Suspensiones Rueda por Rompimientos de Precios Físicos

Consec. Interno	Producto	Sitio Entrega	Unidad Medida	Precio Piso Inicial	Precio Techo Inicial	Precio Ruptura c	Precio Ruptura v	precio piso actual	precio techo actual
-----------------	----------	---------------	---------------	---------------------	----------------------	------------------	------------------	--------------------	---------------------

Subasta

Operaciones Anuladas OMA's

Nombre Producto	Total negocio	Cantidad	Número Ope.	Descripcion	Descripcion subyacente	Cantidad
-----------------	---------------	----------	-------------	-------------	------------------------	----------

Operaciones Anuladas.

Número Operacion	Fecha Operación	Número Oficio Anulación	Fecha Anulación	Causa Anulación
------------------	-----------------	-------------------------	-----------------	-----------------

Boletín Diario

7 de Mayo de 2018, Rueda N° 85

REGISTRO DE LA SECRETARÍA DE ECONOMÍA



BOLSA
MERCANTIL
DE COLOMBIA

CR-LB Dpto. Tecnología. Versión 1.02

(ID's) COMPRAS PENDIENTES DE CIERRE 08 DE MAYO DE 2018

Señores

Representantes legales, operadores de las sociedades comisionistas miembros de la BMC Bolsa Mercantil de Colombia S.A. y público en general a continuación se relaciona el listado de ID's pendientes de cierre al día de hoy.

ID's PENDIENTES DE CERRAR RUEDAS ANTERIORES

ID	CODIGO SUBYACENTE CARACTERISTICA	DESCRIPCION SUBYACENTE	RAZON SOCIAL COMISIONISTA COMPRADOR	FECHA INICIAL DE COMPRA
28371957	5183	Carne de pollo por lote - 3648-Carne de pollo por lote - UNIDAD - EMPACADO(A) - NATURAL	CORREAGRO S.A.	2018-05-07
28371958	5181	Carne de res por lote - 3646-Carne de res por lote - UNIDAD - EMPACADO(A) - NATURAL	CORREAGRO S.A.	2018-05-07
28371959	5182	Carne de cerdo por lote - 3647-carne de cerdo por lote - KILOGRAMO - EMPACADO(A) - NATURAL	CORREAGRO S.A.	2018-05-07
28371960	5183	Carne de pollo por lote - 3648-Carne de pollo por lote - UNIDAD - EMPACADO(A) - NATURAL	CORREAGRO S.A.	2018-05-07
28371961	5183	Carne de pollo por lote - 3648-Carne de pollo por lote - UNIDAD - EMPACADO(A) - NATURAL	CORREAGRO S.A.	2018-05-07
28371962	5183	Carne de pollo por lote - 3648-Carne de pollo por lote - UNIDAD - EMPACADO(A) - NATURAL	CORREAGRO S.A.	2018-05-07
28371963	5183	Carne de pollo por lote - 3648-Carne de pollo por lote - UNIDAD - EMPACADO(A) - NATURAL	CORREAGRO S.A.	2018-05-07
28371964	5183	Carne de pollo por lote - 3648-Carne de pollo por lote - UNIDAD - EMPACADO(A) - NATURAL	CORREAGRO S.A.	2018-05-07
28371965	5183	Carne de pollo por lote - 3648-Carne de pollo por lote - UNIDAD - EMPACADO(A) - NATURAL	CORREAGRO S.A.	2018-05-07

ID	CODIGO SUBYACENTE CARACTERISTICA	DESCRIPCION SUBYACENTE	RAZON SOCIAL COMISIONISTA COMPRADOR	FECHA INICIAL DE COMPRA
28371966	5183	Carne de pollo por lote - 3648-Carne de pollo por lote - UNIDAD - EMPACADO(A) - NATURAL	CORREAGRO S.A.	2018-05-07
28377448	5358	Carne De Pollo En Lote - 3742-Carne de Pollo en Lote - UNIDAD - SIN EMPAQUE - NATURAL	CORREAGRO S.A.	2018-05-07
28377451	5358	Carne De Pollo En Lote - 3742-Carne de Pollo en Lote - UNIDAD - SIN EMPAQUE - NATURAL	CORREAGRO S.A.	2018-05-07
28377452	5358	Carne De Pollo En Lote - 3742-Carne de Pollo en Lote - UNIDAD - SIN EMPAQUE - NATURAL	CORREAGRO S.A.	2018-05-07
28377453	5358	Carne De Pollo En Lote - 3742-Carne de Pollo en Lote - UNIDAD - SIN EMPAQUE - NATURAL	CORREAGRO S.A.	2018-05-07
28377454	5358	Carne De Pollo En Lote - 3742-Carne de Pollo en Lote - UNIDAD - SIN EMPAQUE - NATURAL	CORREAGRO S.A.	2018-05-07
28377455	5358	Carne De Pollo En Lote - 3742-Carne de Pollo en Lote - UNIDAD - SIN EMPAQUE - NATURAL	CORREAGRO S.A.	2018-05-07
28377456	5358	Carne De Pollo En Lote - 3742-Carne de Pollo en Lote - UNIDAD - SIN EMPAQUE - NATURAL	CORREAGRO S.A.	2018-05-07
28377457	5358	Carne De Pollo En Lote - 3742-Carne de Pollo en Lote - UNIDAD - SIN EMPAQUE - NATURAL	CORREAGRO S.A.	2018-05-07
28347296	5073	REFRESCO EN POLVO INSTANTANEO - Refresco polvo instantaneo x 100 GR. Rinde 6 LT - UNIDAD - EMPACADO(A) - PROCESADO	BURSAGAN S.A	2018-05-02
28347878	4956	FRIJOL POR LOTE - 3481-FRIJOL BOLA ROJA - KILOGRAMO - EMPACADO(A) - NATURAL	BURSAGAN S.A	2018-05-02
28350959	3254	AJO - AJO MOLIDO - UNIDAD - EN BOLSA X 500 GR - PROCESADO	CORAGRO VALORES S.A.	2018-05-02
28351372	2269	CONDIMENTOS MEZCLADOS - SC - UNIDAD - EMPACADO(A) - PROCESADO	CORAGRO VALORES S.A.	2018-05-02
28351382	2335	CONDIMENTOS MEZCLADOS - PREMIUM - UNIDAD - EN BOLSA (450-550) GR PACA X 25 LIBRAS - PROCESADO	CORAGRO VALORES S.A.	2018-05-02
28317590	5226	SERVICIO DE TRANSPORTE POR LOTE - Servicio de transporte escolar - UNIDAD - SIN EMPAQUE - PROCESADO	GEOCAPITAL S.A.	2018-04-27

ID	CODIGO SUBYACENTE CARACTERISTICA	DESCRIPCION SUBYACENTE	RAZON SOCIAL COMISIONISTA COMPRADOR	FECHA INICIAL DE COMPRA
28274498	5183	Carne de pollo por lote - 3648-Carne de pollo por lote - KILOGRAMO - EMPACADO(A) - NATURAL	CORREAGRO S.A.	2018-04-23
28274499	5181	Carne de res por lote - 3646-Carne de res por lote - KILOGRAMO - EMPACADO(A) - NATURAL	CORREAGRO S.A.	2018-04-23
28274500	5182	Carne de cerdo por lote - 3647-carne de cerdo por lote - KILOGRAMO - EMPACADO(A) - NATURAL	CORREAGRO S.A.	2018-04-23
28274501	5183	Carne de pollo por lote - 3648-Carne de pollo por lote - KILOGRAMO - EMPACADO(A) - NATURAL	CORREAGRO S.A.	2018-04-23
28274504	5183	Carne de pollo por lote - 3648-Carne de pollo por lote - KILOGRAMO - EMPACADO(A) - NATURAL	CORREAGRO S.A.	2018-04-23
28274507	5183	Carne de pollo por lote - 3648-Carne de pollo por lote - KILOGRAMO - EMPACADO(A) - NATURAL	CORREAGRO S.A.	2018-04-23
28274510	5183	Carne de pollo por lote - 3648-Carne de pollo por lote - KILOGRAMO - EMPACADO(A) - NATURAL	CORREAGRO S.A.	2018-04-23
28274516	5183	Carne de pollo por lote - 3648-Carne de pollo por lote - KILOGRAMO - EMPACADO(A) - NATURAL	CORREAGRO S.A.	2018-04-23
28274519	5183	Carne de pollo por lote - 3648-Carne de pollo por lote - KILOGRAMO - EMPACADO(A) - NATURAL	CORREAGRO S.A.	2018-04-23
28274525	5183	Carne de pollo por lote - 3648-Carne de pollo por lote - KILOGRAMO - EMPACADO(A) - NATURAL	CORREAGRO S.A.	2018-04-23
28264053	4921	PESCADO FRESCO O REFRIGERADO - SC - KILOGRAMO - EMPACADO(A) - NATURAL	CORAGRO VALORES S.A.	2018-04-20
28238009	3620	JAMONETA ENLATADA - PREMIUM ABRE FACIL REQUISITOS PROVEED CAJA X 24 LATAS X 370 g - UNIDAD - POR 370 g - PROCESADO	CORAGRO VALORES S.A.	2018-04-18
28232440	3620	JAMONETA ENLATADA - PREMIUM ABRE FACIL REQUISITOS PROVEED CAJA X 24 LATAS X 370 g - UNIDAD - POR 370 g - PROCESADO	CORAGRO VALORES S.A.	2018-04-17
28235016	1201	SAL YODADA Y REFINADA (KG) - SIN ADITIVOS - KILOGRAMO - EN SACO - PROCESADO	CORAGRO VALORES S.A.	2018-04-17
28220235	3954	ABARROTES POR LOTE - SC - UNIDAD - EMPACADO(A) - PROCESADO	CORAGRO VALORES S.A.	2018-04-16

ID	CODIGO SUBYACENTE CARACTERISTICA	DESCRIPCION SUBYACENTE	RAZON SOCIAL COMISIONISTA COMPRADOR	FECHA INICIAL DE COMPRA
28221324	4807	BEBIDA ACHOCOLATADA - BEBIDA ACHOCOLATADA EN BULTO POR 30KG - KILOGRAMO - EMPACADO(A) - PROCESADO	CORAGRO VALORES S.A.	2018-04-16
28221420	3647	BARRA DE CHOCOLATE - SC - KILOGRAMO - caja x 50 unidades x 500 gramos - PROCESADO	CORAGRO VALORES S.A.	2018-04-16
28221422	3629	CHOCOLATE EN POLVO CON AZUCAR - INSTANTANEO SABORIZADO - KILOGRAMO - EN BOLSA X 500 GR - PROCESADO	CORAGRO VALORES S.A.	2018-04-16
28221424	2268	COLOR CORRIENTE - 45-SC - KILOGRAMO - EMPACADO(A) - PROCESADO	CORAGRO VALORES S.A.	2018-04-16
28221730	120	COMINO ELABORADO - SC - KILOGRAMO - EMPACADO(A) - NATURAL	CORAGRO VALORES S.A.	2018-04-16
28221732	2269	CONDIMENTOS MEZCLADOS - SC - UNIDAD - EMPACADO(A) - PROCESADO	CORAGRO VALORES S.A.	2018-04-16
28221759	2335	CONDIMENTOS MEZCLADOS - PREMIUM - UNIDAD - EN BOLSA (450-550) GR PACA X 25 LIBRAS - PROCESADO	CORAGRO VALORES S.A.	2018-04-16
28221763	3620	JAMONETA ENLATADA - PREMIUM ABRE FACIL REQUISITOS PROVEED CAJA X 24 LATAS X 370 g - UNIDAD - POR 370 g - PROCESADO	CORAGRO VALORES S.A.	2018-04-16
28221768	1406	LECHE EN POLVO ENTERA NACIONAL (KG) - SC - KILOGRAMO - EN BOLSA TRICAPA X 25000 GR - PROCESADO	CORAGRO VALORES S.A.	2018-04-16
28221908	3277	POLLO EN SALSA - Pollo en salsa x 180 g - UNIDAD - EMPACADO(A) - PROCESADO	CORAGRO VALORES S.A.	2018-04-16
28221912	1204	SAL YODADA Y REFINADA (UN) - 579-SIN ADITIVOS - UNIDAD - EN BOLSA DE POLIETILENO 500 GR - PROCESADO	CORAGRO VALORES S.A.	2018-04-16
28221913	1201	SAL YODADA Y REFINADA (KG) - SIN ADITIVOS - KILOGRAMO - EN SACO - PROCESADO	CORAGRO VALORES S.A.	2018-04-16
28222857	4754	SERVICIO DE VIGILANCIA - Servicio de Vigilancia con medios tecnologicos - UNIDAD - SIN EMPAQUE - PROCESADO	MIGUEL QUIJANO Y CIA S.A.	2018-04-16
28126482	4873	PROGRAMA DE ALIMENTACION ESCOLAR - PAE - UNIDAD - EMPACADO(A) - PROCESADO	MIGUEL QUIJANO Y CIA S.A.	2018-04-04
28079384	4274	CORTES DE CARNES VARIAS POR LOTE - CARNE DE RES DE CERDO Y DERIVADOS - UNIDAD - EMPACADO(A) - NATURAL	CORAGRO VALORES S.A.	2018-03-28

ID	CODIGO SUBYACENTE CARACTERISTICA	DESCRIPCION SUBYACENTE	RAZON SOCIAL COMISIONISTA COMPRADOR	FECHA INICIAL DE COMPRA
28079665	2105	CORTES - DE POLLO POR LOTE - UNIDAD - SIN EMPAQUE - NATURAL	CORAGRO VALORES S.A.	2018-03-28
28079666	4199	CORTES - DE PESCADO POR LOTE - UNIDAD - EMPACADO(A) - NATURAL	CORAGRO VALORES S.A.	2018-03-28
28079842	132	CAFE CONSUMO - SC - KILOGRAMO - EN SACO - NATURAL	COMISIONISTAS FINANCIEROS AGROPECUARIOS S.A	2018-03-28
28080288	131	CAFE EXCELSO - SC - KILOGRAMO - EN SACO - NATURAL	COMISIONISTAS FINANCIEROS AGROPECUARIOS S.A	2018-03-28
27972261	2924	LICENCIAS POR LOTE - LICENCIAS MICROSOFT - UNIDAD - SIN EMPAQUE - PROCESADO	MIGUEL QUIJANO Y CIA S.A.	2018-03-14