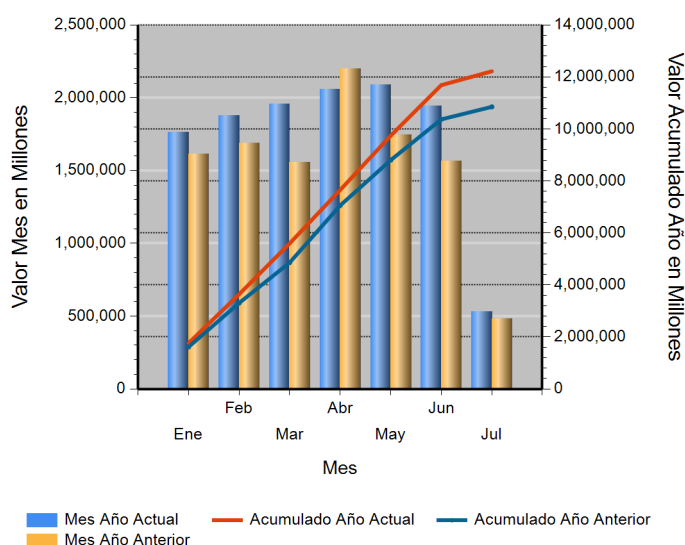


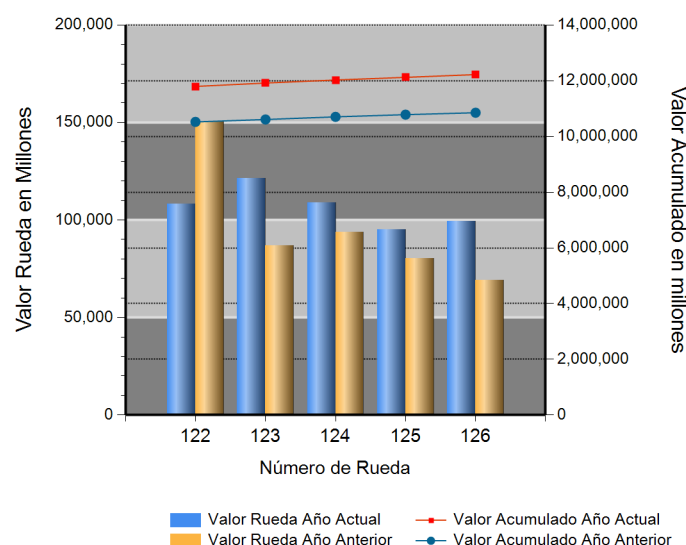
Id	Descripción	Valor Año Anterior en Millones	Valor Año Actual en Millones	Variación %
1	No. RUEDA	126	126	
2	TOTAL RUEDA	69,208.89	99,455.89	43.70
3	RF 1/	68,160.62	97,208.44	42.62
4	ABIERTAS 2/	1,048.27	2,247.44	114.40
5	-Financieras	217.27	0.00	(100.00)
6	-Físicos-Disponibles	0.00	1.95	ND
7	-Forwards	831.00	2,245.49	170.22
8	-Subastas 3/	0.00	0.00	0.00
9	ACUMULADO AÑO	10,626,789.73	12,136,881.58	14.21
10	RF 1/	9,762,290.85	11,691,331.74	19.76
11	ABIERTAS 2/	864,498.88	445,549.83	(48.46)
12	-Financieras	27,197.89	28,706.48	5.55
13	-Físicos-Disponibles	13,051.58	25,857.64	98.12
14	-Forwards	824,249.41	390,985.71	(52.56)
15	-Subastas 3/	0.00	0.00	0.00
16	PROMEDIO RUEDA DIARIA	84,339.60	96,324.46	14.21

1/. Registro de Factura. 2/. Incluye Físicos, Forwards, Financieros y Subastas 3/. Inherente a Convenios con el MADR. */ Reglamento BMC EXCHANGE "Sección 3. Corrección de Operaciones. Artículo 3.2.3.3.1. Corrección de Operaciones". Tratándose de Registro de Facturas se podrán admitir correcciones sobre errores aritméticos, de mecanografía, digitación u omisiones simples y fácilmente comprobables en la determinación de la calidad, cantidad, parte interesada, unidad de medida y demás información que haya sido reportada a la Bolsa. (ND = No Definido)

Evolución Mensual Año Corriente (2018)



Evolución Diaria Mes Corriente (Julio)



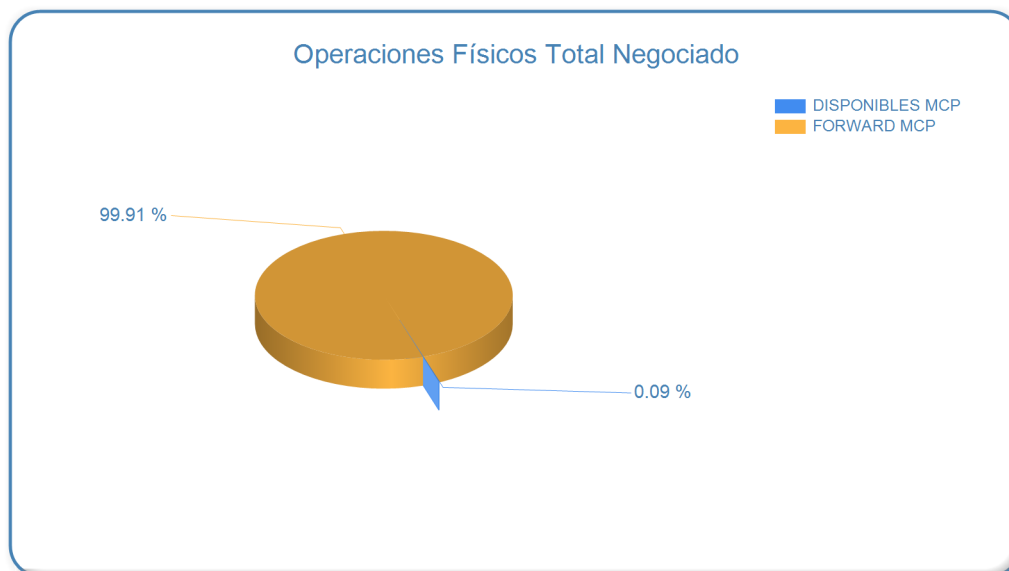
Operaciones Financieras

Nombre Producto	Descripción - Subyacente	Plazo	Valor Presente	Valor Futuro	Tasa Min %	Tasa Max %	Tasa Cierre %	Cantidad Opera.
-----------------	--------------------------	-------	----------------	--------------	------------	------------	---------------	-----------------

Operaciones Físicos

Descripción	Descripción Subyacente	Ubicación	Um	Precio Promedio	Total Negociado	Cantidad Unidades	Precio Min.	Precio Max.	Cantidad Opes.
DISPONIBLES MCP	ALIMENTO CONCENTRADO PARA PERROS	BOGOTA D.C.	KG	6,530.00	1,952,470.00	299	6,530.00	6,530.00	1
	Total DISPONIBLES MCP				1,952,470.00				1
FORWARD MCP	ALIMENTO CONCENTRADO PARA PERROS	BOGOTA D.C.	KG	10,593.86	466,839,446.16	44,067	10,479.02	11,612.13	2

Descripción	Descripción Subyacente	Ubicación	Um	Precio Promedio	Total Negociado	Cantidad Unidades	Precio Min.	Precio Max.	Cantidad Opes.
FORWARD MCP	Bonos Canjeables	NEIVA	UND	651,000,000.00	651,000,000.00	1	651,000,000.00	651,000,000.00	1
	Servicio de vigilancia medios tecnologicos por lote	BOGOTA D.C.	UND	1,127,651,401.00	1,127,651,401.00	1	1,127,651,401.00	1,127,651,401.00	1
	Total FORWARD MCP				2,245,490,847.16				4



Registro de Factura

Nombre Producto	Um	Cantidad de Unidades	Total Negociado	Precio promedio	Cantidad Subya.
ACEITE CRUDO DE PALMA	KG	4,685,025.00	9,657,888,660.86	2,061.44	126
POLLITAS	UND	3,991,201.97	9,588,779,706.96	2,402.48	706
NOVILLO (KG)	KG	1,565,973.30	7,147,826,971.63	4,564.46	204
ALIMENTO CONCENTRADO PARA AVES	KG	4,059,890.00	5,184,205,000.95	1,276.93	191
GANADO	KG	1,025,560.50	4,847,570,555.99	4,726.75	212
CAFE PASILLA	KG	755,950.00	4,082,718,787.00	5,400.78	28
ARROZ BLANCO NACIONAL EN BOLSA DE POLIETILENO	KG	1,769,924.85	3,980,422,738.08	2,248.92	439
HUEVOS POR LOTE	UND	354,305.00	3,674,406,829.99	10,370.75	249
ARROZ CASCARA NACIONAL HUMEDO	KG	3,252,576.00	3,233,589,428.02	994.16	146
NOVILLO (UN)	UND	1,401.00	3,137,253,627.00	2,239,295.95	57
HUEVO FRESCO DE GALLINA ROJO (UN)	UND	11,450,555.53	2,686,249,128.11	234.60	450
MAIZ AMARILLO IMPORTADO	KG	3,511,957.46	2,268,017,389.34	645.80	67
QUESO (KG)	KG	204,614.17	2,219,573,436.13	10,847.60	683
ARROZ BLANCO NACIONAL EN SACO	KG	954,591.75	1,978,112,163.97	2,072.21	345
CARNE DE CERDO FRESCA O REFRIGERADA EN CANAL (KG)	KG	369,398.39	1,885,309,642.59	5,103.73	209
CAFE EXCELSO	KG	234,850.00	1,844,727,999.94	7,854.92	12
CARNE DE VACUNO FRESCA O REFRIGERADA EN CANAL	KG	156,099.03	1,546,745,056.79	9,908.74	728
FRIJOL SOYA IMPORTADO	KG	963,670.00	1,287,424,541.82	1,335.96	11
CARNE DE VACUNO FRESCA O REFRIGERADA EN CORTES	KG	56,129.83	1,271,260,750.73	22,648.58	485
LECHE CRUDA	LT	1,250,103.00	1,231,039,056.01	984.75	131
FRUTO DE PALMA AFRICANA	KG	3,363,927.00	1,173,717,163.24	348.91	4
ACEITE REFINADO DE PALMA (LT)	LT	365,224.64	1,138,437,123.00	3,117.09	457
ACEITE CRUDO DE SOYA	KG	447,030.00	1,121,563,983.78	2,508.92	38
ABONO INORGANICO COMPUESTO	KG	952,815.00	1,100,986,633.97	1,155.51	180
PAPA R-12 NEGRA	KG	1,141,289.00	1,076,921,490.00	943.60	38
LECHE EN POLVO ENTERA NACIONAL (UN)	UND	88,494.60	1,027,066,808.00	11,605.98	338
VACA (KG)	KG	236,477.60	853,975,610.00	3,611.23	151
MEZCLA DE ACEITES VEGETALES	LT	251,460.00	682,006,649.13	2,712.19	37

Nombre Producto	Um	Cantidad de Unidades	Total Negociado	Precio promedio	Cantidad Subya.
LECHE EN POLVO ENTERA NACIONAL (KG)	KG	28,092.40	671,859,288.20	23,916.05	88
OLEINA DE PALMA	KG	223,352.50	581,141,011.00	2,601.90	14
ALIMENTO CONCENTRADO PARA CERDOS	KG	409,635.00	530,617,288.02	1,295.34	112
FRIJOL SOYA NACIONAL	KG	337,995.00	523,622,202.00	1,549.20	29
AZUCAR BLANCO	KG	279,748.50	441,688,034.90	1,578.88	190
ACEITE REFINADO DE SOYA (KG)	KG	141,470.00	404,904,439.47	2,862.12	4
GLUTEN DE CEREALES	KG	222,860.00	384,275,424.07	1,724.29	5
MEZCLA DE FRUTAS Y VERDURAS VARIAS	KG	184,221.00	347,216,676.03	1,884.78	180
LECHE EN POLVO DESCREMADA NACIONAL (KG)	KG	42,010.00	320,660,400.00	7,632.95	14
GALLINA PONEDORA (UN)	UND	65,343.00	314,712,999.93	4,816.32	36
HARINA DE ARROZ	KG	413,010.00	304,090,847.00	736.28	23
ALMENDRA	KG	10,810.32	288,492,204.00	26,686.74	70
CAFE CONSUMO	KG	44,574.00	275,153,784.00	6,172.97	4
TORO (KG)	KG	59,282.28	255,408,664.00	4,308.35	55
PULPA	KG	52,314.00	248,617,349.00	4,752.41	601
ARROZ BLANCO TIPO 1 GRADO 1	UND	102,167.25	240,449,540.00	2,353.49	270
HUEVO FERTIL DE GALLINA	KG	813,012.00	230,647,440.00	283.70	19
VEGETALES ENCURTIDOS	UND	67,515.00	215,817,141.00	3,196.58	3519
NOVILLA	KG	52,009.00	212,864,871.99	4,092.85	12
LECHE LIQUIDA (UN)	UND	134,181.00	201,180,723.66	1,499.32	58
TORTA DE PALMISTE	KG	1,192,609.00	197,487,180.00	165.59	16
PESCADO FRESCO O REFRIGERADO	KG	30,133.69	194,777,750.10	6,463.79	119
ACEITE CRUDO DE PALMISTE	KG	62,730.00	184,643,900.00	2,943.47	2
SEBO DE RES	KG	76,908.90	181,447,398.00	2,359.25	9
CERDO INICIACION (KG)	KG	23,200.00	180,337,426.01	7,773.16	6
CARNE DE CERDO FRESCA O REFRIGERADA EN CORTES (KG)	KG	17,948.95	171,491,686.00	9,554.41	118
MELAZA	KG	384,390.00	167,467,892.97	435.67	12
PANELA CUADRADA KG	UND	109,375.97	166,630,720.97	1,523.47	136
PASTO VERDE	UND	2.00	150,638,142.00	75,319,071.00	2
FRIJOL BOLA ROJA NACIONAL SECO	KG	20,011.00	139,860,860.00	6,989.20	9
ALIMENTO CONCENTRADO PARA PERROS	KG	55,855.95	137,761,857.00	2,466.38	257
PREMEZCLAS PARA ALIMENTOS CONCENTRADOS	KG	219,162.71	135,203,295.97	616.91	64
MOGOLLA	KG	214,725.00	130,892,700.00	609.58	9
GARBANZO SECO	KG	30,792.00	129,686,900.00	4,211.71	25
BOCADILLO	UND	119,132.00	127,107,969.00	1,066.95	78
VACA (UN)	UND	69.00	124,035,659.00	1,797,618.25	4
ARROZ CRISTAL INDUSTRIAL	KG	169,250.00	122,462,500.00	723.56	7
SUERO DE LECHE	KG	33,550.00	121,253,750.00	3,614.12	10
GRANOS Y VIVERES POR LOTE	UND	58.00	120,849,169.00	2,083,606.36	58
ALMENDRA DE PALMA	KG	161,292.00	115,579,855.01	716.59	5
CIRUELA PASA	UND	10,727.50	115,260,357.70	10,744.38	167
BUFALO EN PIE (KG)	KG	30,905.00	111,281,750.00	3,600.77	2
MAIZ AMARILLO NACIONAL SECO	KG	99,010.00	104,480,600.00	1,055.25	10
UREA NACIONAL	KG	107,000.00	103,145,000.00	963.97	4
HARINA DE SOYA	KG	75,850.00	101,955,131.83	1,344.17	2
TORTA DE SOYA IMPORTADA	KG	69,554.71	101,832,359.00	1,464.06	10
AVENA EN HOJUELAS (KG)	KG	37,015.00	101,727,760.09	2,748.28	62
VISCERAS DE CERDO (KG)	KG	2,806.80	101,300,386.00	36,091.06	28
ALIMENTO CONCENTRADO PARA VACUNOS	KG	118,760.00	94,811,904.00	798.35	76
ACEITE REFINADO DE GIRASOL (LT)	LT	29,140.80	90,544,605.70	3,107.14	61
CARNE DE CERDO CONGELADA EN CANAL (KG)	KG	14,035.81	87,341,085.00	6,222.73	6

Nombre Producto	Um	Cantidad de Unidades	Total Negociado	Precio promedio	Cantidad Subya.
HARINA DE PLUMA	KG	48,000.00	86,560,000.00	1,803.33	3
PANELA REDONDA (UN)	UND	65,766.00	86,128,095.67	1,309.61	24
YOGURT	LT	13,149.80	85,500,000.01	6,502.00	2
CORTES	UND	1,789.00	84,750,000.00	47,372.83	12
HARINA DE POLLO	KG	33,000.00	83,820,000.00	2,540.00	1
LENTEJA SECA	KG	36,487.00	81,535,929.98	2,234.66	41
ARROZ BLANCO IMPORTADO	KG	40,200.00	80,802,000.00	2,010.00	1
SEMILLAS	KG	848,380.09	79,623,354.93	93.85	50
MOJARRA ENTERA FRESCA O REFRIGERADA	KG	9,832.75	78,532,920.00	7,986.87	71
UVA PASA	KG	9,705.40	78,287,983.00	8,066.44	104
ALIMENTO CONCENTRADO PARA PECES	KG	40,600.00	75,380,933.00	1,856.67	47
MANTEQUILLA	KG	10,000.00	75,000,200.00	7,500.02	5
PLATANO	KG	45,924.00	74,625,220.00	1,624.97	15
FRIJOL CABECITA NEGRA NACIONAL SECO	KG	35,425.00	72,225,000.00	2,038.81	7
FERTILIZANTES	KG	67,566.90	72,008,721.00	1,065.74	44
SEMILLA PARA SIEMBRA (KG)	KG	4,866.04	67,907,693.00	13,955.43	46
FOSFATO BICALCICO	KG	40,441.96	67,810,728.00	1,676.74	14
ALIMENTO CONCENTRADO PARA GATOS	KG	16,222.50	67,506,680.00	4,161.30	108
PLANTULAS	UND	15,000.00	67,500,000.00	4,500.00	1
PIÑA	KG	62,360.41	66,474,637.01	1,065.97	67
LIMON	KG	54,872.50	63,841,975.00	1,163.46	111
NARANJA	KG	47,688.70	63,561,303.00	1,332.84	159
JUGO CONCENTRADO	UND	12,209.00	62,411,937.00	5,111.96	120
PIEL FRESCA DE RES (KG)	KG	82,050.00	61,781,160.00	752.97	14
GRITS	KG	48,296.00	59,918,260.00	1,240.65	7
TERNERO	UND	13,212.00	59,454,000.00	4,500.00	1
PROCESADO DE CERDO	KG	6,490.00	58,954,000.00	9,083.82	5
CARNE DE VACUNO FRESCA O REFRIGERADA DESPOSTADA	KG	4,757.65	58,882,510.00	12,376.39	23
MAIZ BLANCO TRILLADO	KG	41,625.00	57,967,500.00	1,392.61	9
ARVEJA VERDE SECA	KG	33,958.50	57,418,100.00	1,690.83	23
ABONO ORGANICO SOLIDO SIMPLE	KG	579,150.00	55,319,750.00	95.52	28
CARNE DE VACUNO CONGELADA EN CORTES	KG	3,377.09	54,967,641.80	16,276.65	80
CURUBA	KG	15,372.35	54,035,885.00	3,515.13	6
CREMA DE LECHE	KG	7,000.55	53,419,976.00	7,630.83	17
DDGS GRANOS DE DESTILERIA Y SOLUBLES DE MAIZ	KG	64,000.00	53,120,000.00	830.00	2
ACEITE REPROCESADO	KG	17,740.00	50,292,900.00	2,835.00	3
HARINA DE MAIZ	KG	82,213.50	50,190,720.00	610.49	35
ATUN ENLATADO LOMO EN ACEITE (UN)	UND	6,942.76	48,551,840.00	6,993.16	68
LECHE LIQUIDA (LT)	LT	24,248.60	47,667,840.00	1,965.80	54
FILETE	KG	11,517.00	47,601,300.00	4,133.13	29
HARINA DE MAIZ PRECOCIDA	KG	24,811.70	46,051,281.01	1,856.03	37
CHOCOLATE EN PASTA CON AZUCAR	KG	7,728.09	45,148,088.00	5,842.07	10
FORRAJE	KG	73,800.00	45,004,000.00	609.81	5
BAGRE EN POSTA CONGELADO	KG	4,936.02	44,913,049.00	9,099.04	104
ADITIVOS PARA ALIMENTO ANIMAL	KG	138,601.60	44,693,712.00	322.46	4
MAIZ AMARILLO TRILLADO	KG	32,452.50	44,462,357.00	1,370.07	9
MAIZ BLANCO IMPORTADO	KG	54,390.00	44,104,400.00	810.89	3
ALPISTE	KG	23,370.00	43,547,110.00	1,863.38	11
ABONO ORGANICO SOLIDO REFORZADO	KG	129,487.60	43,372,200.00	334.95	12
HUEVO FRESCO DE GALLINA ROJO (KG)	KG	189,750.00	40,145,050.00	211.57	24
SALVADO	KG	61,076.84	39,953,367.00	654.15	10

Nombre Producto	Um	Cantidad de Unidades	Total Negociado	Precio promedio	Cantidad Subya.
AVENA MOLIDA	UND	15,185.80	39,936,103.00	2,629.83	44
CARNE DE CERDO FRESCA O REFRIGERADA DESPOSTADA	KG	9,473.53	39,766,423.00	4,197.64	13
MIEL DE ABEJAS	KG	3,572.68	38,747,426.00	10,845.48	39
ARROZ CRISTAL CONSUMO HUMANO	KG	33,342.50	37,297,520.00	1,118.62	46
MAIZ PIRA SECO	KG	15,238.50	37,111,745.00	2,435.39	37
FRIJOL IMPORTADO SECO	KG	10,000.00	37,000,000.00	3,700.00	1
PISTACHOS	KG	1,141.00	36,694,560.00	32,160.00	6
HARINA DE PESCADO	KG	9,950.00	35,820,000.00	3,600.00	2
ARVEJA AMARILLA SECA	KG	22,462.50	35,592,250.00	1,584.52	16
METIONINA	KG	3,594.73	34,474,665.00	9,590.34	24
CACAO EN GRANO	KG	4,999,281.00	31,395,486.12	6.28	3
VISCERAS DE VACUNO (UN)	UND	280.00	30,556,991.00	109,132.11	39
GANADO	UND	56.00	29,810,000.00	532,321.43	2
PULPA DE FRUTAS POR LOTE	UND	26.00	28,541,446.00	1,097,747.92	26
FRIJOL CARGAMANTO ROJO NACIONAL SECO	KG	5,047.50	27,683,000.00	5,484.50	7
CARNE MOLIDA	KG	2,282.90	27,307,955.00	11,961.96	79
FRIJOL CALIMA NACIONAL SECO	KG	5,212.50	27,197,400.00	5,217.73	7
MARGARINA DE COCINA (KG)	KG	9,805.75	27,084,637.01	2,762.12	22
SAL MARINA CONSUMO HUMANO	KG	29,010.50	27,054,755.01	932.58	17
ACEITE REFINADO DE SOYA (LT)	LT	4,386.00	26,686,539.00	6,084.48	9
Ovinos	KG	7,824.00	26,601,600.00	3,400.00	3
AGUACATE	KG	10,686.47	26,356,923.00	2,466.38	39
CLORURO DE POTASIO	KG	26,050.00	25,789,500.00	990.00	2
MANDARINA	KG	16,400.10	25,307,966.00	1,543.16	100
MAIZ BLANCO NACIONAL HUMEDO	KG	24,070.00	25,273,500.00	1,050.00	2
HARINA DE CARNE	KG	17,910.00	24,925,300.00	1,391.70	2
UVA FRESCA	KG	6,013.00	24,249,500.00	4,032.85	22
MAIZ BLANCO NACIONAL SECO	KG	18,500.00	23,466,000.00	1,268.43	3
ARANDANOS	KG	1,136.00	22,554,144.00	19,854.00	6
ALIMENTO CONCENTRADO PARA CABALLOS	KG	20,170.00	21,338,005.00	1,057.91	31
CHORIZO	KG	1,248.80	20,903,851.80	16,739.15	41
TOMATE INDUSTRIAL FRESCO	KG	9,438.00	20,737,800.00	2,197.27	17
ADITIVOS PARA ALIMENTOS	KG	1,000.00	20,281,520.00	20,281.52	1
HUESO DE RES	KG	45,759.47	19,709,887.60	430.73	27
CAFE TOSTADO Y MOLIDO	UND	129.60	19,440,000.00	150,000.00	3
CARNE DE CERDO CONGELADA EN CORTES	KG	1,639.25	19,163,578.40	11,690.46	32
LECHUGA	KG	7,565.00	18,577,000.00	2,455.65	9
MAIZ TOSTADO	KG	2,200.00	18,201,680.00	8,273.49	3
TRUCHA ENTERA FRESCA O REFRIGERADA	KG	1,238.50	18,082,100.00	14,600.00	22
LECHE EN POLVO ENTERA CONSUMO ANIMAL (KG)	KG	3,227.00	17,916,323.00	5,552.01	18
CARNE INDUSTRIAL	KG	2,358.00	17,685,000.00	7,500.00	4
FRIJOL RADICAL NACIONAL SECO	KG	3,345.50	17,044,160.00	5,094.65	3
FRUTAS EN ALMIBAR	KG	2,481.66	16,804,493.00	6,771.47	153
CASCARA	KG	305,410.00	16,492,140.00	54.00	2
ALIMENTOS AGRICOLAS PRECOCIDOS	UND	11,520.00	16,350,912.00	1,419.35	14
BOCADILLO	KG	2,710.40	16,002,499.83	5,904.11	4
YUCA CONSUMO HUMANO	KG	4,600.00	15,908,000.00	3,458.26	10
AJONJOLI NACIONAL	KG	2,500.00	15,775,000.00	6,310.00	4
Durazno en almibar	UND	3,550.00	15,664,147.00	4,412.44	102
ATUN ENLATADO LOMO FINO EN AGUA (UN)	UND	5,671.00	15,572,546.00	2,746.00	74
QUESO (UN)	UND	2,965.04	15,524,926.00	5,235.99	36

Nombre Producto	Um	Cantidad de Unidades	Total Negociado	Precio promedio	Cantidad Subya.
ZANAHORIA FRESCA	KG	11,265.00	15,503,000.00	1,376.21	11
SULFATO DE AMONIO	KG	24,350.00	15,194,400.00	624.00	1
PAPA PASTUSA	KG	26,583.00	14,925,405.00	561.46	4
AVENA EN HOJUELAS (UN)	UND	10,770.80	14,646,832.00	1,359.86	7
FRIJOL NIMA NACIONAL SECO	KG	2,525.00	13,630,000.00	5,398.02	2
FRUTAS EN ALMIBAR	UND	3,086.00	13,619,803.00	4,413.42	180
PAPAYA	KG	8,751.00	13,608,150.00	1,555.04	12
FRUTAS DESHIDRATADAS	KG	1,134.00	13,494,600.00	11,900.00	1
PIEZAS DE MADERA	UND	470.00	13,327,504.00	28,356.39	2
FRIJOL SABANERO NACIONAL SECO	KG	1,800.00	13,320,000.00	7,400.00	2
MARISCOS	KG	1,689.00	13,081,900.00	7,745.35	40
VISCERAS DE VACUNO (KG)	KG	3,376.64	12,985,375.40	3,845.65	52
Carne Pepperoni	KG	697.00	12,696,644.00	18,216.13	10
CACHAMA FRESCA O REFRIGERADA ENTERA	KG	1,517.50	12,512,000.00	8,245.14	21
CASCARILLA	KG	458,070.00	12,166,380.00	26.56	7
PIEL FRESCA DE RES (UN)	UND	300.00	12,000,000.00	40,000.00	1
ACEITE REFINADO DE MAIZ (LT)	LT	4,468.41	11,887,909.00	2,660.44	5
PANELA PULVERIZADA	KG	984.00	11,612,000.00	11,800.81	5
CUCHUCO	KG	5,541.30	10,627,780.00	1,917.92	13
Pernil de Cerdo	KG	1,092.00	10,474,400.00	9,591.94	6
HERBICIDAS	KG	582.50	10,426,160.00	17,898.99	30
ROBALO ENTERO FRESCO O REFRIGERADO	KG	1,154.00	10,294,000.00	8,920.28	20
HARINA DE HUESO	KG	10,012.00	10,112,120.00	1,010.00	1
HARINA DE CARNE Y HUESO	KG	5,910.00	10,106,100.00	1,710.00	1
FRIJOL ZARAGOZA	KG	2,538.00	9,916,200.00	3,907.09	3
TOMATE DE ARBOL	KG	4,064.00	9,624,600.00	2,368.26	7
INSECTICIDAS	KG	307.93	9,069,570.00	29,453.35	31
TOCINO	KG	1,268.47	9,036,661.16	7,124.06	24
EMPAQUE DE YUTE	UND	35,775.00	8,707,000.00	243.38	9
HARINA DE MAIZ ZOOTECNICA	KG	11,754.00	8,697,960.00	740.00	1
SARDINA ENTERA FRESCA O REFRIGERADA	KG	4,800.00	8,403,360.87	1,750.70	2
CABRA EN PIE (KG)	KG	735.95	7,948,278.36	10,800.00	25
SARDINAS ENLATADAS EN ACEITE	UND	3,430.00	7,669,184.00	2,235.91	3
ALFALFA EN PELLET	KG	5,920.00	7,522,286.00	1,270.66	4
TRITURADO	KG	7,075.00	7,489,500.00	1,058.59	3
BROCOLI FRESCO	KG	1,740.00	7,381,000.00	4,241.95	8
FUNGICIDAS	KG	306.60	7,170,698.00	23,387.80	32
CARNE DE POLLO O GALLINA CONGELADA EN CORTES	KG	587.00	7,087,835.00	12,074.68	13
PESCADO FRESCO O REFRIGERADO POR LOTE	UND	1,882.00	7,071,250.00	3,757.31	8
HARINA DE PLATANO	KG	953.10	6,922,533.00	7,263.18	32
AJO FRESCO	KG	2,000.00	6,900,000.00	3,450.00	2
CARNE	UND	697.60	6,784,625.00	9,725.67	4
LISINA	KG	2,232.28	6,752,040.00	3,024.73	19
PARTES DE SEMOVIENTES	KG	648.15	6,598,773.60	10,181.01	11
Panza o Callo de Res	KG	597.90	6,594,900.00	11,030.11	8
PASTA ALIMENTICIA TIPO SOPA	KG	2,610.00	6,530,092.00	2,501.95	3
CORVINA ENTERA FRESCA O REFRIGERADA	KG	574.00	6,515,000.00	11,350.17	4
AVENA LIQUIDA	UND	13,884.00	6,398,138.00	460.83	28
FRIJOL CARGAMANTO BLANCO NACIONAL SECO	KG	935.00	6,395,200.00	6,839.79	3
COLIFLOR	KG	1,835.00	6,220,000.00	3,389.65	8
TORTA DE GIRASOL	KG	2,040.00	5,667,226.00	2,778.05	2

Nombre Producto	Um	Cantidad de Unidades	Total Negociado	Precio promedio	Cantidad Subya.
TOCINETA	KG	524.85	5,571,013.00	10,614.49	20
HOJUELAS DE MAIZ	KG	5,000.00	5,537,500.00	1,107.50	2
AVENA EN GRANO	KG	2,500.00	5,380,952.00	2,152.38	1
BOCACHICO ENTERO FRESCO O REFRIGERADO	KG	640.00	5,372,000.00	8,393.75	5
AVENA CASCARA FORRAJERA	KG	3,000.00	5,294,118.00	1,764.71	1
AVENA LIQUIDA	LT	2,192.40	5,230,092.00	2,385.56	13
ATUN ENLATADO LOMO FINO EN AGUA (KG)	KG	1,998.00	5,117,638.66	2,561.38	2
CAMARON	KG	187.50	4,892,040.00	26,090.88	24
ALIMENTO CONCENTRADO PARA CONEJOS Y CURIES	KG	4,060.00	4,874,148.00	1,200.53	12
PIMENTON FRESCO	KG	1,925.00	4,873,800.00	2,531.84	14
PEZUÑAS	KG	1,126.50	4,787,598.00	4,249.98	5
DESECHOS ANIMALES PREMEZCALDOS	KG	11,559.70	4,779,804.00	413.49	2
HARINA DE TRIGO DE PRIMERA EN SACO	KG	2,975.00	4,691,308.00	1,576.91	8
CARNE DE POLLO O GALLINA FRESCA O REFRIGERADA EN CANAL (KG)	KG	832.30	4,660,880.00	5,600.00	2
GUAYABA	KG	3,076.00	4,619,700.00	1,501.85	15
CERDA DE CRIA	KG	1,421.00	4,405,100.00	3,100.00	1
CERDO CEBA (KG)	KG	1,464.00	4,392,000.00	3,000.00	1
CAFE TOSTADO Y MOLIDO	KG	385.00	4,242,453.00	11,019.36	7
MARACUYA	KG	2,400.00	4,205,850.00	1,752.44	12
VISCERAS DE CERDO (UN)	UND	2,156.00	4,171,520.00	1,934.84	47
PARGO ENTERO FRESCO O REFRIGERADO	KG	330.00	4,116,000.00	12,472.73	11
ATUN ENLATADO LOMO EN ACEITE (KG)	KG	1,538.00	3,907,282.35	2,540.50	2
GERMEN	KG	5,100.00	3,876,000.00	760.00	2
MELON	KG	1,426.00	3,874,950.00	2,717.36	8
SALCHICHA DE CERDO	KG	441.90	3,855,581.60	8,725.01	23
SARDINAS ENLATADAS EN SALSA DE TOMATE	UND	1,866.00	3,736,975.00	2,002.67	7
ARROZ CASCARA NACIONAL SECO	KG	19,430.00	3,594,550.00	185.00	2
PAPA CRIOLLA	KG	2,750.00	3,550,000.00	1,290.91	2
SAL MINERALIZADA	KG	2,440.00	3,477,302.00	1,425.12	22
Bofe	KG	601.55	3,394,544.10	5,643.04	7
ACEITE REFINADO DE PALMA (KG)	KG	1,378.40	3,239,240.00	2,350.00	6
APIO	KG	2,465.00	3,213,000.00	1,303.45	9
CLORURO DE COLINA	KG	550.00	3,025,000.00	5,500.00	5
PEPINO FRESCO	KG	2,934.00	2,955,700.00	1,007.40	13
GUANABANA	KG	1,417.10	2,883,100.00	2,034.51	13
AREQUIPE	KG	414.00	2,880,800.00	6,958.45	4
MIXTURA DE CEREALES Y FRUTAS SECAS	UND	1,500.00	2,857,143.00	1,904.76	2
CARNE	KG	421.00	2,793,905.00	6,636.35	9
MEZCLA DE ACEITES VEGETALES	UND	787.50	2,697,479.00	3,425.37	2
COMINO ELABORADO	KG	250.00	2,605,042.00	10,420.17	1
CARNE BOVINA	KG	582.60	2,589,730.00	4,445.13	6
PANELA GRANULADA	KG	392.00	2,549,040.00	6,502.65	5
LULO	KG	1,216.00	2,472,600.00	2,033.39	4
SALCHICHON	UND	210.00	2,445,828.00	11,646.80	5
JAMONADA DE CERDO AHUMADA	UND	32.87	2,407,928.88	73,256.13	9
HARINA DE TRIGO DE PRIMERA EN BOLSA DE POLIETILENO	KG	1,412.50	2,339,426.30	1,656.23	5
Higado	KG	243.90	2,335,240.00	9,574.58	9
SOYA INTEGRAL EXTRUIDA	KG	1,360.00	2,257,600.00	1,660.00	3
PARGO ROJO ENTERO FRESCO O REFRIGERADO	KG	288.50	2,239,000.00	7,760.83	10
BANANO FRESCO	KG	2,659.00	2,193,600.00	824.97	5
AZUCAR CRUDA	KG	1,100.00	2,118,092.00	1,925.54	14

Nombre Producto	Um	Cantidad de Unidades	Total Negociado	Precio promedio	Cantidad Subya.
GALLETA SALADA	UND	689.00	2,058,500.00	2,987.66	2
CARNE DE CERDO FRESCA O REFRIGERADA EN CANAL (UN)	UND	133.20	1,971,874.00	14,803.86	7
ABONO ORGANICO REFORZADO POR LOTE	UND	1,404.00	1,952,000.00	1,390.31	5
Frutas	KG	843.00	1,896,900.00	2,250.18	8
MEZCLA DE EMBUTIDOS VARIOS	KG	232.24	1,871,931.10	8,060.33	20
LENGUADO ENTERO FRESCO O REFRIGERADO	KG	120.89	1,813,350.00	15,000.00	1
PAPA NEVADA	KG	1,000.00	1,750,000.00	1,750.00	2
YEMAS DE HUEVO FRESCAS	KG	693.00	1,732,500.00	2,500.00	2
Butifarra	KG	242.00	1,716,240.00	7,091.90	12
GRANZA	KG	2,495.80	1,697,144.00	680.00	7
CAL DOLOMITA	KG	17,100.00	1,681,000.00	98.30	3
PICUDO ENTERO FRESCO O REFRIGERADO	KG	278.50	1,671,000.00	6,000.00	2
HUESO DE PESCADO	KG	471.84	1,658,126.00	3,514.17	41
POLEN GRANULADO	KG	32.72	1,639,939.00	50,120.39	4
MAIZ DULCE	KG	534.00	1,564,600.00	2,929.96	3
SALCHICHA DE CERDO	UND	10.00	1,561,030.00	156,103.00	4
Chuleta de Res	KG	67.00	1,463,495.00	21,843.21	5
JAMONADA DE CERDO AHUMADA	KG	45.58	1,390,917.57	30,515.96	9
FRIJOL ROJO NACIONAL SECO	KG	275.00	1,360,000.00	4,945.45	3
CREMA DE LECHE	LT	169.20	1,358,476.00	8,028.82	6
ESPINACA FRESCA	KG	531.00	1,282,400.00	2,415.07	12
MORA	KG	399.00	1,276,800.00	3,200.00	1
FRIJOL LIMA NACIONAL SECO	KG	250.00	1,242,000.00	4,968.00	1
REMOLACHA	KG	810.00	1,196,000.00	1,476.54	7
carne de cerdo bondiola	KG	137.20	1,176,393.00	8,574.29	2
PATILLA	KG	563.00	1,163,100.00	2,065.90	4
GRANADILLA	KG	265.50	1,088,550.00	4,100.00	1
OSOBUCO	KG	84.00	1,072,635.00	12,769.46	8
ACEITE DE COCINA	LT	320.00	1,043,698.00	3,261.56	2
MIXTURA DE CEREALES Y FRUTAS SECAS	KG	58.00	1,041,100.00	17,950.00	15
MAIZ DULCE	UND	253.00	1,035,400.00	4,092.49	2
AHUYAMA	KG	1,690.00	1,018,000.00	602.37	4
REPOLLO FRESCO	KG	950.00	1,004,000.00	1,056.84	7
Carne de cerdo para Goulash	KG	102.70	998,449.00	9,722.00	1
ARROZ CON ENSALADA RUSA LIOFILIZADO	UND	1,512.00	988,243.00	653.60	1
CABANO DE CERDO	KG	98.00	929,056.00	9,480.16	10
FRIJOL ROSADO NACIONAL SECO	KG	207.50	923,000.00	4,448.19	3
SAL YODADA Y REFINADA (KG)	KG	1,380.25	880,475.00	637.91	15
EMPAQUE DE POLIPROPILENO	UND	84.00	773,423.00	9,207.42	5
carne de cerdo coditos	KG	117.50	705,198.00	6,001.69	2
TRIGO IMPORTADO DURO	KG	275.00	701,969.00	2,552.61	9
CARACOL	KG	51.00	694,400.00	13,615.69	9
MERO ENTERO FRESCO O REFRIGERADO	KG	83.00	672,000.00	8,096.39	4
HAMBURGUESA DE RES X 100 GR	KG	94.00	667,776.00	7,104.00	5
CHUCULA	KG	225.00	652,360.00	2,899.38	3
PAPAYA	UND	200.00	640,000.00	3,200.00	1
SIERRA ENTERA FRESCA O REFRIGERADA	KG	74.50	638,750.00	8,573.83	5
SUBPRODUCTOS CARNICOS	KG	1,591.00	633,200.00	397.99	2
MAZORCA FRESCA	KG	206.00	631,000.00	3,063.11	3
AVENA EN HARINA SABORIZADA CON LECHE Y AZUCAR	UND	360.00	626,760.00	1,741.00	2
CALAMAR	KG	61.00	609,000.00	9,983.61	12

Nombre Producto	Um	Cantidad de Unidades	Total Negociado	Precio promedio	Cantidad Subya.
ARRACACHA FRESCA	KG	300.00	600,000.00	2,000.00	1
CARNE DE PAVO CONGELADA EN CORTES	KG	11.75	593,556.85	50,515.48	4
PIÑA	UND	200.00	560,000.00	2,800.00	1
PULPO	KG	62.69	555,153.80	8,854.97	12
SALCHICHA DE RES	KG	73.00	524,033.00	7,178.53	4
CEBOLLA LARGA FRESCA	KG	172.00	497,500.00	2,892.44	7
GALLETA TIPO WAFER FORTIFICADA POR LOTE	UND	264.00	480,672.00	1,820.73	1
LECHE CONDENSADA	UND	36.00	477,600.00	13,266.67	4
MALTEADA EN POLVO	UND	180.00	475,200.00	2,640.00	2
CHORIZO	UND	7.70	357,649.60	46,448.00	4
PASTA ALIMENTICIA TIPO SECO	UND	480.00	357,459.00	744.71	1
Carne Pepperoni	UND	7.71	354,831.12	46,022.19	4
PALMITO FRESCO	KG	35.00	327,250.00	9,350.00	3
MEZCLA DE EMBUTIDOS VARIOS	UND	6.55	313,507.00	47,863.66	4
HARINA DE SANGRE	KG	130.00	301,210.00	2,317.00	1
CONDIMENTOS MEZCLADOS	UND	151.00	294,454.00	1,950.03	2
MIEL DE ABEJAS	LT	9.30	291,364.00	31,329.46	6
ACELGA	KG	260.00	286,000.00	1,100.00	6
AVENA EN HARINA FORTIFICADA SABORIZADA Y CON AZUCAR	UND	144.00	250,992.00	1,743.00	2
JUREL ENTERO FRESCO O REFRIGERADO	KG	84.00	243,500.00	2,898.81	3
Jamon de pavo	KG	10.35	226,872.00	21,920.00	1
SEMILLA PARA SIEMBRA (UN)	UND	0.05	226,040.00	4,660,618.56	1
ATUN ENLATADO RALLADO EN ACEITE (UN)	UND	192.00	223,529.00	1,164.21	3
CABEZA	KG	175.90	211,080.00	1,200.00	1
PIMIENTA ELABORADA	KG	16.00	202,942.00	12,683.88	2
CHOCOLATE EN PASTA AMARGO	UND	25.00	187,500.00	7,500.00	1
ATUN ENTERO FRESCO O REFRIGERADO	KG	4.96	173,425.00	35,000.00	1
TUBERCULOS TIPO EXPORTACION	KG	64.00	172,000.00	2,687.50	3
PAN	KG	21.04	171,718.28	8,161.52	3
HUESO DE CERDO	KG	244.26	167,142.00	684.28	7
MAIZ PIRA SECO	UND	62.50	157,500.00	2,520.00	1
VINAGRE BLANCO	UND	183.00	144,202.00	787.99	3
ALMEJAS	KG	13.50	138,900.00	10,288.89	5
PAPA CAPIRA	KG	30.00	122,000.00	4,066.67	2
FECULA DE CEREALES	KG	48.00	117,816.00	2,454.50	2
ALCACHOFA	KG	17.00	110,500.00	6,500.00	1
CHERNA ENTERA FRESCA O REFRIGERADA	KG	13.50	108,000.00	8,000.00	1
NECTARES EN FRASCO POR LOTE	UND	120.00	106,303.00	885.86	2
HABICHUELA FRESCA	KG	53.00	106,200.00	2,003.77	2
PANELA EN CUBO	KG	48.00	104,000.00	2,166.67	1
SALSA DE TOMATE	UND	22.00	94,791.00	4,308.68	3
Jamon de cordero	KG	2.15	85,269.00	39,660.00	1
CEBOLLA CABEZONA	KG	30.00	85,000.00	2,833.33	2
ARVEJA FRESCA	KG	46.00	84,600.00	1,839.13	2
MAYONESA	UND	6.00	79,664.00	13,277.33	2
ARVEJA CON ZANAHORIA ENLATADO	UND	48.00	78,655.00	1,638.65	1
MIEL DE PURGA	KG	120.00	76,380.00	636.50	1
CARBONATO DE CALCIO	KG	431.16	75,453.00	175.00	7
SAL INDUSTRIAL	KG	240.00	73,500.00	306.25	1
CHIPI CHIPI	KG	7.00	72,000.00	10,285.71	3
BERENJENA	KG	63.00	71,600.00	1,136.51	3

Nombre Producto	Um	Cantidad de Unidades	Total Negociado	Precio promedio	Cantidad Subya.
CIDRA-GUATILA-CHAYOTE	KG	100.00	70,000.00	700.00	1
PASTA ALIMENTICIA TIPO SOPA	UND	24.00	60,952.00	2,539.67	1
MORTADELA	KG	3.03	60,318.21	19,907.00	1
BAGRE ENTERO FRESCO O REFRIGERADO	KG	10.00	60,000.00	6,000.00	1
GRASA DE CERDO	KG	45.60	59,280.00	1,300.00	1
LECHE DE COCO	LT	12.00	54,000.00	4,500.00	6
SALCHICHON	KG	2.00	52,326.00	26,163.00	2
FRIJOL BLANQUILLO NACIONAL SECO	KG	12.50	50,000.00	4,000.00	1
MONDONGO	UND	4.52	45,109.60	9,980.00	1
ÑAME	KG	10.00	45,000.00	4,500.00	1
MOSTAZA	UND	4.00	39,076.00	9,769.00	1
Chorizo de Ternera	KG	5.00	34,355.00	6,871.00	1
HENO	KG	51.00	26,100.00	511.76	1
GELATINA	UND	30.00	22,690.00	756.33	2
CALDO DE GALLINA	UND	96.00	20,000.00	208.33	1
MANZANA	KG	10.00	18,750.00	1,875.00	1
ACEITE REFINADO DE OLIVA KG	KG	1.00	17,899.00	17,899.00	1
VISCERAS DE POLLO O GALLINA	KG	20.00	17,500.00	875.00	1
CILANTRO	KG	10.00	15,000.00	1,500.00	1
LAUREL	KG	1.00	13,655.00	13,655.00	1
TOMILLO SIN ELABORAR	KG	1.00	11,555.00	11,555.00	1
FRESA	KG	10.00	10,000.00	1,000.00	1
AJI SIN ELABORAR	KG	10.00	8,000.00	800.00	1
ESENCIA DE VAINILLA	KG	6.00	5,017.00	836.17	1
BICARBONATO DE SODIO	KG	1.00	1,613.00	1,613.00	1
Total Registro de Factura (RF).			97,208,443,457.24		17,940

El precio promedio para los Registros de Facturas está afectado por el registro en la diferentes ciudades y es susceptible a modificación; según los términos y condiciones pactadas en el Reglamento de la BMC EXCHANGE.

Posturas de Referencia Financieros

Tipo	Negocio	Descripción	valor negocio	dias plazo	valor tasa venta %	Punta
------	---------	-------------	---------------	------------	--------------------	-------

Posturas de Referencia Físicos

Tipo	Negocio	Producto	Unidad	Cantidad	Sitio Entrega	Precio Venta	Precio Compra	Punta
Tipo2	Negocio	Producto	Unidad	Cantidad	Sitio Entrega	Precio Venta	Precio Compra	Punta

Suspensiones Rueda por Rompimientos de Precios Físicos

Consec. Interno	Producto	Sitio Entrega	Unidad Medida	Precio Piso Inicial	Precio Techo Inicial	Precio Ruptura c	Precio Ruptura v	precio piso actual	precio techo actual
-----------------	----------	---------------	---------------	---------------------	----------------------	------------------	------------------	--------------------	---------------------

Subasta

Operaciones Anuladas OMA's

Nombre Producto	Total negocio	Cantidad	Número Ope.	Descripción	Descripción subyacente	Cantidad
-----------------	---------------	----------	-------------	-------------	------------------------	----------

Operaciones Anuladas.

Número Operación	Fecha Operación	Número Oficio Anulación	Fecha Anulación	Causa Anulación
------------------	-----------------	-------------------------	-----------------	-----------------

(ID's) COMPRAS PENDIENTES DE CIERRE 10 DE JULIO DE 2018

Señores

Representantes legales, operadores de las sociedades comisionistas miembros de la BMC Bolsa Mercantil de Colombia S.A. y público en general a continuación se relaciona el listado de ID's pendientes de cierre al día de hoy.

ID's PENDIENTES DE CERRAR RUEDAS ANTERIORES

ID	CODIGO SUBYACENTE CARACTERISTICA	DESCRIPCION SUBYACENTE	RAZON SOCIAL COMISIONISTA COMPRADOR	FECHA INICIAL DE COMPRA
28904190	4060	PESCADOS Y MARISCOS - FRESCO O REFRIGERADO DE MAR Y AGUA DULCE - UNIDAD - EMPACADO(A) - NATURAL	CORAGRO VALORES S.A.	2018-07-09
28792565	3254	AJO - AJO MOLIDO - UNIDAD - EN BOLSA X 500 GR - PROCESADO	CORAGRO VALORES S.A.	2018-06-26
28792566	2269	CONDIMENTOS MEZCLADOS - SC - UNIDAD - EMPACADO(A) - PROCESADO	CORAGRO VALORES S.A.	2018-06-26
28792567	2335	CONDIMENTOS MEZCLADOS - PREMIUM - UNIDAD - EN BOLSA (450-550) GR PACA X 25 LIBRAS - PROCESADO	CORAGRO VALORES S.A.	2018-06-26
28793262	3254	AJO - AJO MOLIDO - UNIDAD - EN BOLSA X 500 GR - PROCESADO	CORAGRO VALORES S.A.	2018-06-26
28793264	2335	CONDIMENTOS MEZCLADOS - PREMIUM - UNIDAD - EN BOLSA (450-550) GR PACA X 25 LIBRAS - PROCESADO	CORAGRO VALORES S.A.	2018-06-26
28692962	4594	PRODUCTOS DE GASTRONOMIA POR LOTE - Productos para panaderia gastronomia y agroindustria - UNIDAD - EMPACADO(A) - PROCESADO	COMISIONISTAS AGROPECUARIOS COMIAGRO S.A	2018-06-14
28625214	5589	SISTEMA DE ALMACENAMIENTO - Software red hat - UNIDAD - EMPACADO(A) - PROCESADO	MIGUEL QUIJANO Y CIA S.A.	2018-06-05
28583664	4792	Servicio de vigilancia y medios tecnologicos - Medios Tecnologicos - UNIDAD - SIN EMPAQUE - PROCESADO	AGROBOLSA S.A.	2018-05-30

ID	CODIGO SUBYACENTE CARACTERISTICA	DESCRIPCION SUBYACENTE	RAZON SOCIAL COMISIONISTA COMPRADOR	FECHA INICIAL DE COMPRA
28480074	4199	CORTES - DE PESCADO POR LOTE - UNIDAD - EMPACADO(A) - NATURAL	CORAGRO VALORES S.A.	2018-05-18
28397141	3254	AJO - AJO MOLIDO - UNIDAD - EN BOLSA X 500 GR - PROCESADO	CORAGRO VALORES S.A.	2018-05-15
28397142	2269	CONDIMENTOS MEZCLADOS - SC - UNIDAD - EMPACADO(A) - PROCESADO	CORAGRO VALORES S.A.	2018-05-15
28397143	5366	CONDIMENTOS MEZCLADOS - CONDIMENTO COMPLETO X 500 GRAMOS - KILOGRAMO - EN BOLSA X 500 GR - PROCESADO	CORAGRO VALORES S.A.	2018-05-15
28347296	5073	REFRESCO EN POLVO INSTANTANEO - Refresco polvo instantaneo x 100 GR. Rinde 6 LT - UNIDAD - EMPACADO(A) - PROCESADO	BURSAGAN S.A	2018-05-02
28347878	4956	FRIJOL POR LOTE - 3481-FRIJOL BOLA ROJA - KILOGRAMO - EMPACADO(A) - NATURAL	BURSAGAN S.A	2018-05-02
28350959	3254	AJO - AJO MOLIDO - UNIDAD - EN BOLSA X 500 GR - PROCESADO	CORAGRO VALORES S.A.	2018-05-02
28351372	2269	CONDIMENTOS MEZCLADOS - SC - UNIDAD - EMPACADO(A) - PROCESADO	CORAGRO VALORES S.A.	2018-05-02
28351382	2335	CONDIMENTOS MEZCLADOS - PREMIUM - UNIDAD - EN BOLSA (450-550) GR PACA X 25 LIBRAS - PROCESADO	CORAGRO VALORES S.A.	2018-05-02
28264053	4921	PESCADO FRESCO O REFRIGERADO - SC - KILOGRAMO - EMPACADO(A) - NATURAL	CORAGRO VALORES S.A.	2018-04-20
28238009	3620	JAMONETA ENLATADA - PREMIUM ABRE FACIL REQUISITOS PROVEED CAJA X 24 LATAS X 370 g - UNIDAD - POR 370 g - PROCESADO	CORAGRO VALORES S.A.	2018-04-18
28232440	3620	JAMONETA ENLATADA - PREMIUM ABRE FACIL REQUISITOS PROVEED CAJA X 24 LATAS X 370 g - UNIDAD - POR 370 g - PROCESADO	CORAGRO VALORES S.A.	2018-04-17
28235016	1201	SAL YODADA Y REFINADA (KG) - SIN ADITIVOS - KILOGRAMO - EN SACO - PROCESADO	CORAGRO VALORES S.A.	2018-04-17
28220235	3954	ABARROTES POR LOTE - SC - UNIDAD - EMPACADO(A) - PROCESADO	CORAGRO VALORES S.A.	2018-04-16
28221324	4807	BEBIDA ACHOCOLATADA - BEBIDA ACHOCOLATADA EN BULTO POR 30KG - KILOGRAMO - EMPACADO(A) - PROCESADO	CORAGRO VALORES S.A.	2018-04-16

ID	CODIGO SUBYACENTE CARACTERISTICA	DESCRIPCION SUBYACENTE	RAZON SOCIAL COMISIONISTA COMPRADOR	FECHA INICIAL DE COMPRA
28221420	3647	BARRA DE CHOCOLATE - SC - KILOGRAMO - caja x 50 unidades x 500 gramos - PROCESADO	CORAGRO VALORES S.A.	2018-04-16
28221422	3629	CHOCOLATE EN POLVO CON AZUCAR - INSTANTANEO SABORIZADO - KILOGRAMO - EN BOLSA X 500 GR - PROCESADO	CORAGRO VALORES S.A.	2018-04-16
28221424	2268	COLOR CORRIENTE - 45-SC - KILOGRAMO - EMPACADO(A) - PROCESADO	CORAGRO VALORES S.A.	2018-04-16
28221730	120	COMINO ELABORADO - SC - KILOGRAMO - EMPACADO(A) - NATURAL	CORAGRO VALORES S.A.	2018-04-16
28221732	2269	CONDIMENTOS MEZCLADOS - SC - UNIDAD - EMPACADO(A) - PROCESADO	CORAGRO VALORES S.A.	2018-04-16
28221759	2335	CONDIMENTOS MEZCLADOS - PREMIUM - UNIDAD - EN BOLSA (450-550) GR PACA X 25 LIBRAS - PROCESADO	CORAGRO VALORES S.A.	2018-04-16
28221763	3620	JAMONETA ENLATADA - PREMIUM ABRE FACIL REQUISITOS PROVEED CAJA X 24 LATAS X 370 g - UNIDAD - POR 370 g - PROCESADO	CORAGRO VALORES S.A.	2018-04-16
28221768	1406	LECHE EN POLVO ENTERA NACIONAL (KG) - SC - KILOGRAMO - EN BOLSA TRICAPA X 25000 GR - PROCESADO	CORAGRO VALORES S.A.	2018-04-16
28221908	3277	POLLO EN SALSA - Pollo en salsa x 180 g - UNIDAD - EMPACADO(A) - PROCESADO	CORAGRO VALORES S.A.	2018-04-16
28221912	1204	SAL YODADA Y REFINADA (UN) - 579-SIN ADITIVOS - UNIDAD - EN BOLSA DE POLIETILENO 500 GR - PROCESADO	CORAGRO VALORES S.A.	2018-04-16
28221913	1201	SAL YODADA Y REFINADA (KG) - SIN ADITIVOS - KILOGRAMO - EN SACO - PROCESADO	CORAGRO VALORES S.A.	2018-04-16
28222857	4754	SERVICIO DE VIGILANCIA - Servicio de Vigilancia con medios tecnologicos - UNIDAD - SIN EMPAQUE - PROCESADO	MIGUEL QUIJANO Y CIA S.A.	2018-04-16
28126482	4873	PROGRAMA DE ALIMENTACION ESCOLAR - PAE - UNIDAD - EMPACADO(A) - PROCESADO	MIGUEL QUIJANO Y CIA S.A.	2018-04-04
28079384	4274	CORTES DE CARNES VARIAS POR LOTE - CARNE DE RES DE CERDO Y DERIVADOS - UNIDAD - EMPACADO(A) - NATURAL	CORAGRO VALORES S.A.	2018-03-28
28079665	2105	CORTES - DE POLLO POR LOTE - UNIDAD - SIN EMPAQUE - NATURAL	CORAGRO VALORES S.A.	2018-03-28

ID	CODIGO SUBYACENTE CARACTERISTICA	DESCRIPCION SUBYACENTE	RAZON SOCIAL COMISIONISTA COMPRADOR	FECHA INICIAL DE COMPRA
28079666	4199	CORTES - DE PESCADO POR LOTE - UNIDAD - EMPACADO(A) - NATURAL	CORAGRO VALORES S.A.	2018-03-28
28079842	132	CAFE CONSUMO - SC - KILOGRAMO - EN SACO - NATURAL	COMISIONISTAS FINANCIEROS AGROPECUARIOS S.A	2018-03-28
28080288	131	CAFE EXCELSO - SC - KILOGRAMO - EN SACO - NATURAL	COMISIONISTAS FINANCIEROS AGROPECUARIOS S.A	2018-03-28
27972261	2924	LICENCIAS POR LOTE - LICENCIAS MICROSOFT - UNIDAD - SIN EMPAQUE - PROCESADO	MIGUEL QUIJANO Y CIA S.A.	2018-03-14