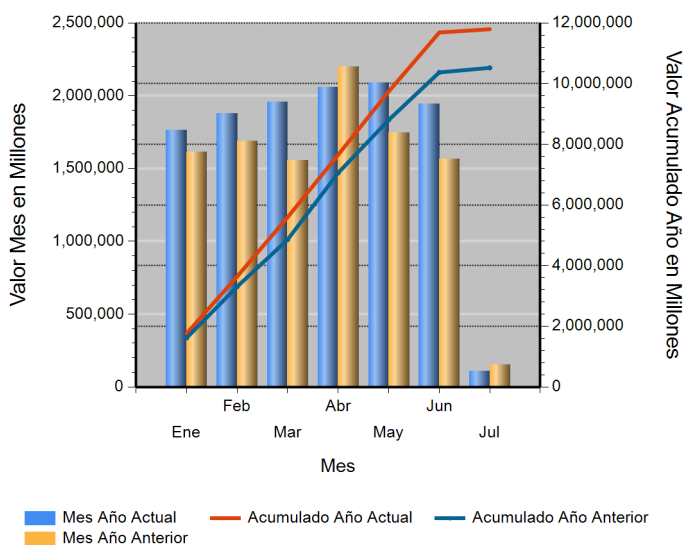


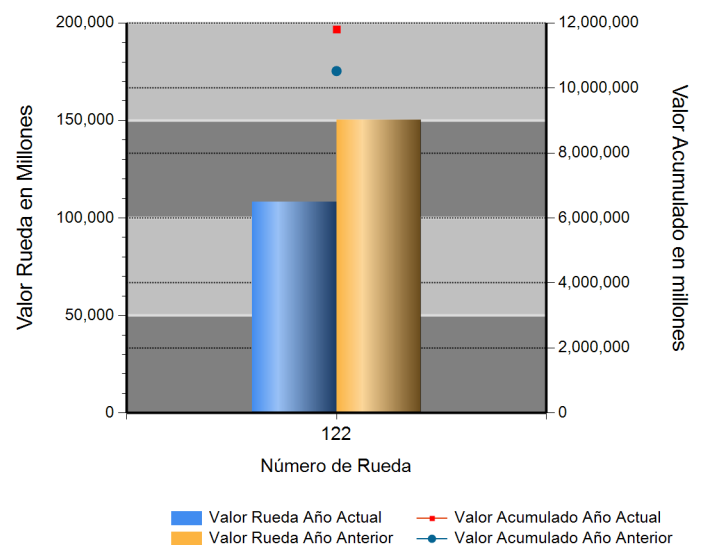
Id	Descripción	Valor Año Anterior en Millones	Valor Año Actual en Millones	Variación %
1	No. RUEDA	122	122	
2	TOTAL RUEDA	150,317.06	108,201.06	(28.02)
3	RF 1/	148,532.57	96,651.77	(34.93)
4	ABIERTAS 2/	1,784.50	11,549.28	547.20
5	-Financieras	417.15	444.41	6.53
6	-Físicos-Disponibles	0.00	0.00	0.00
7	-Forwards	1,367.34	11,104.87	712.15
8	-Subastas 3/	0.00	0.00	0.00
9	ACUMULADO AÑO	10,297,111.60	11,712,097.64	13.74
10	RF 1/	9,436,540.58	11,273,060.76	19.46
11	ABIERTAS 2/	860,571.02	439,036.88	(48.98)
12	-Financieras	24,885.35	28,508.07	14.56
13	-Físicos-Disponibles	12,676.64	25,855.69	103.96
14	-Forwards	823,009.03	384,673.12	(53.26)
15	-Subastas 3/	0.00	0.00	0.00
16	PROMEDIO RUEDA DIARIA	84,402.55	96,000.80	13.74

1/. Registro de Factura. 2/. Incluye Físicos, Forwards, Financieros y Subastas 3/. Inherente a Convenios con el MADR. */ Reglamento BMC EXCHANGE "Sección 3. Corrección de Operaciones. Artículo 3.2.3.3.1. Corrección de Operaciones". Tratándose de Registro de Facturas se podrán admitir correcciones sobre errores aritméticos, de mecanografía, digitación u omisiones simples y fácilmente comprobables en la determinación de la calidad, cantidad, parte interesada, unidad de medida y demás información que haya sido reportada a la Bolsa. (ND = No Definido)

Evolución Mensual Año Corriente (2018)



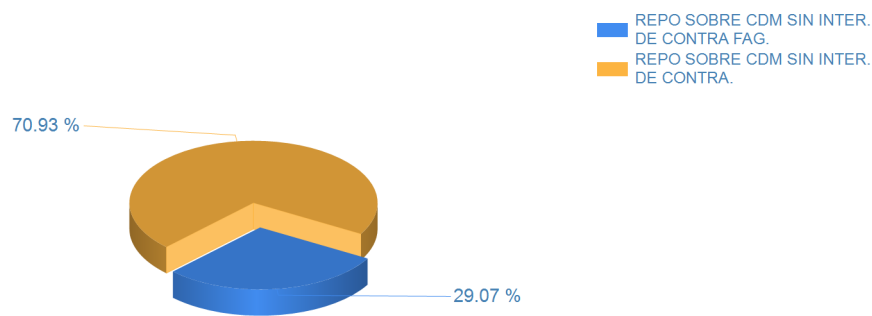
Evolución Diaria Mes Corriente (Julio)



Operaciones Financieras

Nombre Producto	Descripción - Subyacente	Plazo	Valor Presente	Valor Futuro	Tasa Min %	Tasa Max %	Tasa Cierre %	Cantidad Opera.
REPO SOBRE CDM SIN INTER. DE CONTRA FAG.	FIBRA DE ALGODON EN TRANSFORMACION	(151-180) días	129,201,012.00	136,121,713.00	11.00	11.00	11.00	3
	Total REPO SOBRE CDM SIN INTER. DE CONTRA FAG.		129,201,012.00	136,121,713.00				3
REPO SOBRE CDM SIN INTER. DE CONTRA.	AGUARDIENTE	(121-150) días	16,275,323.00	16,938,484.00	10.50	10.50	10.50	1
	AGUARDIENTE	(151-180) días	298,937,062.00	312,935,000.00	10.50	10.50	10.50	1
	Total REPO SOBRE CDM SIN INTER. DE CONTRA.		315,212,385.00	329,873,484.00				2

Operaciones Financieras Valor Presente

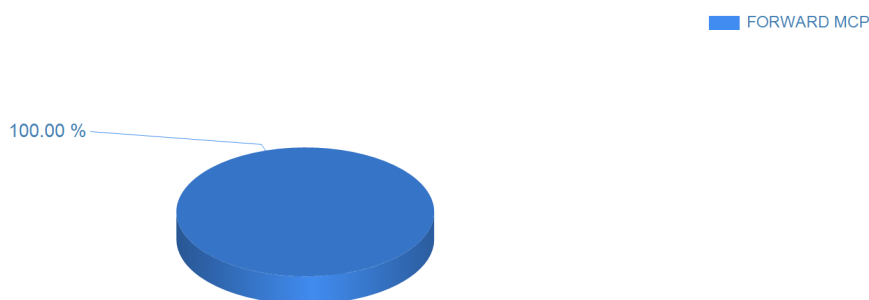


Esta información corresponde a las Operaciones Financieras registradas en la Rueda 122 del 07/03/2018.

Operaciones Físicas

Descripción	Descripción Subyacente	Ubicación	Um	Precio Promedio	Total Negociado	Cantidad Unidades	Precio Min.	Precio Max.	Cantidad Opes.	
FORWARD MCP	BORDADOS	BOGOTA D.C.	UND	24,360,000.00	24,360,000.00	1	24,360,000.00	24,360,000.00	1	
	ELEMENTOS DE PAPELERIA	BOGOTA D.C.	UND	173,134,000.00	173,134,000.00	1	173,134,000.00	173,134,000.00	1	
	HERRAJES	BOGOTA D.C.	UND	1,821,000,000.00	1,821,000,000.00	1	1,821,000,000.00	1,821,000,000.00	1	
	Hierros y aceros	BOGOTA D.C.	UND	418,368,000.00	418,368,000.00	1	418,368,000.00	418,368,000.00	1	
	HILO	BOGOTA D.C.	UND	1,485,000,000.00	1,485,000,000.00	1	1,485,000,000.00	1,485,000,000.00	1	
	Lote de pintura	BOGOTA D.C.	UND	38,581,156.00	38,581,156.00	1	38,581,156.00	38,581,156.00	1	
	MADERA ORDINARIA	BOGOTA D.C.	UND	1,527,900,000.00	1,527,900,000.00	1	1,527,900,000.00	1,527,900,000.00	1	
	OTROS PRODUCTOS DE CUERO	BOGOTA D.C.	UND	496,000,000.00	496,000,000.00	1	496,000,000.00	496,000,000.00	1	
	pegante	BOGOTA D.C.	UND	616,333,000.00	616,333,000.00	1	616,333,000.00	616,333,000.00	1	
	PRODUCTOS DE PLASTICO	BOGOTA D.C.	UND	14,927,816.00	14,927,816.00	1	14,927,816.00	14,927,816.00	1	
	Reatas y cordones	BOGOTA D.C.	UND	885,000,000.00	885,000,000.00	1	885,000,000.00	885,000,000.00	1	
	RFID	BOGOTA D.C.	UND	138,064,000.00	138,064,000.00	1	138,064,000.00	138,064,000.00	1	
	SOLUCION CONVERGENTE	BOGOTA D.C.	UND	2,050,000,000.00	2,050,000,000.00	1	2,050,000,000.00	2,050,000,000.00	1	
	Tela por lote	BOGOTA D.C.	UND	635,000,000.00	1,270,000,000.00	2	620,000,000.00	650,000,000.00	2	
	Velcro	BOGOTA D.C.	UND	146,200,000.00	146,200,000.00	1	146,200,000.00	146,200,000.00	1	
	Total FORWARD MCP					11,104,867,972.00				16

Operaciones Físicas Total Negociado



Registro de Factura

Nombre Producto	Um	Cantidad de Unidades	Total Negociado	Precio promedio	Cantidad Subya.
ARROZ BLANCO NACIONAL EN BOLSA DE POLIETILENO	KG	3,531,603.20	8,085,513,416.07	2,289.47	715
GANADO	KG	1,625,102.20	7,376,315,497.98	4,538.99	234
MAIZ AMARILLO IMPORTADO	KG	10,208,259.02	6,802,047,256.75	666.33	214
POLLO BENEFICIADO	KG	1,601,853.90	5,286,010,010.00	3,299.93	366
ARROZ BLANCO IMPORTADO	KG	2,383,561.00	4,665,904,200.00	1,957.54	68
ATUN ENLATADO LOMO EN ACEITE (UN)	UND	1,536,118.00	4,663,110,912.60	3,035.65	481
ACEITE CRUDO DE SOYA	KG	1,853,940.00	4,331,157,720.43	2,336.19	17
AZUCAR BLANCO	KG	2,176,371.15	3,398,439,376.89	1,561.52	316
ACEITE CRUDO DE PALMA	KG	1,569,238.50	3,370,400,222.67	2,147.79	33
OLEINA DE PALMA	KG	987,072.00	2,797,531,076.60	2,834.17	83
CARNE DE POLLO O GALLINA FRESCA O REFRIGERADA EN CANAL (KG)	KG	539,898.82	2,775,046,244.66	5,139.94	353
ACEITE REFINADO DE SOYA (KG)	KG	923,179.40	2,429,994,347.14	2,632.20	65
CARNE DE CERDO FRESCA O REFRIGERADA EN CANAL (KG)	KG	400,617.97	2,284,652,543.68	5,702.82	326
NOVILLO (KG)	KG	344,777.10	1,827,224,815.93	5,299.73	45
SAL MINERALIZADA	KG	1,491,595.00	1,806,668,063.02	1,211.23	741
ARROZ BLANCO NACIONAL EN SACO	KG	716,359.97	1,549,524,327.78	2,163.05	226
ATUN ENLATADO LOMO FINO EN AGUA (UN)	UND	498,568.83	1,528,983,454.98	3,066.74	378
HUEVO FRESCO DE GALLINA ROJO (UN)	UND	5,994,303.00	1,446,355,621.90	241.29	704
CAFE EXCELSO	KG	173,868.00	1,390,057,149.99	7,994.90	8
ARROZ CASCARA NACIONAL HUMEDO	KG	1,296,041.82	1,300,626,762.05	1,003.54	41
LECHE LIQUIDA (UN)	UND	669,705.00	1,197,682,585.00	1,788.37	92
CAFE PASILLA	KG	197,816.00	1,125,968,334.00	5,692.00	8
FRIJOL SOYA IMPORTADO	KG	837,715.75	1,068,379,913.29	1,275.35	26
CARNE DE CERDO CONGELADA EN CORTES	KG	132,098.90	1,062,139,130.00	8,040.48	300
CAFE CONSUMO	KG	159,851.00	954,967,800.00	5,974.11	7
GANADO	UND	50,192.00	863,364,315.00	17,201.23	71
ALIMENTO CONCENTRADO PARA AVES	KG	544,126.97	712,403,800.00	1,309.26	98
HUEVO LIQUIDO	KG	136,766.50	689,839,874.00	5,043.92	165
ACEITE REFINADO DE SOYA (LT)	LT	221,498.14	688,770,340.98	3,109.60	39
VACA (KG)	KG	171,919.00	678,125,762.00	3,944.45	19
QUESO (UN)	UND	143,179.10	647,506,499.00	4,522.35	458
FERTILIZANTES	KG	479,000.00	646,648,650.94	1,350.00	23
QUESO (KG)	KG	62,561.42	640,996,170.00	10,245.87	481
SEMILLAS	KG	4,117,775.06	550,466,249.93	133.68	68

Nombre Producto	Um	Cantidad de Unidades	Total Negociado	Precio promedio	Cantidad Subya.
CARNE DE CERDO FRESCA O REFRIGERADA EN CORTES (KG)	KG	58,735.83	529,124,993.05	9,008.56	244
SEBO DE RES	KG	254,996.00	523,567,510.00	2,053.24	18
HUEVOS POR LOTE	UND	199,538.00	509,462,808.00	2,553.21	41
CARNE DE VACUNO FRESCA O REFRIGERADA EN CANAL	KG	55,466.04	506,546,896.91	9,132.56	90
MEZCLA DE ACEITES VEGETALES	LT	178,504.00	504,538,360.00	2,826.48	14
ACEITE CRUDO DE PALMISTE	KG	211,240.00	492,290,716.02	2,330.48	7
TORTA DE SOYA IMPORTADA	KG	304,110.00	421,686,450.00	1,386.62	6
ALIMENTOS VARIOS POR LOTE	UND	185.00	394,351,333.00	2,131,628.83	185
MAIZ AMARILLO NACIONAL SECO	KG	383,690.00	366,498,979.05	955.20	24
CAFE PERGAMINO	KG	50,806.00	306,172,999.00	6,026.32	9
HARINA DE ARROZ	KG	450,372.87	297,354,030.35	660.24	34
ABONO INORGANICO COMPUESTO	KG	230,060.00	280,003,300.00	1,217.09	183
HARINA DE SOYA	KG	190,900.00	258,535,963.30	1,354.30	4
ARROZ CRISTAL INDUSTRIAL	KG	284,858.94	258,173,022.00	906.32	15
ALMENDRA DE PALMA	KG	333,593.00	254,209,354.00	762.03	4
LENTEJA SECA	KG	111,595.00	254,047,185.58	2,276.51	26
FRIJOL LIMA NACIONAL SECO	KG	48,393.00	249,714,312.70	5,160.13	9
MAIZ BLANCO IMPORTADO	KG	333,760.00	231,429,903.87	693.40	5
TORTA DE PALMISTE	KG	750,490.00	227,982,900.00	303.78	30
FRIJOL CARGAMANTO ROJO NACIONAL SECO	KG	43,127.00	227,909,800.00	5,284.62	10
PULPA	KG	45,350.00	190,041,061.00	4,190.54	725
MAIZ BLANCO NACIONAL SECO	KG	214,130.00	187,098,045.00	873.76	15
PIEL FRESCA DE RES (UN)	UND	17,220.00	185,420,000.00	10,767.71	9
FRIJOL BOLON NACIONAL SECO	KG	24,835.00	180,912,500.00	7,284.58	6
CAFE INSTANTANEO GRANULADO	UND	24,191.35	175,964,847.00	7,273.87	443
MELAZA	KG	346,250.00	171,880,823.99	496.41	13
CARNE DE VACUNO FRESCA O REFRIGERADA EN CORTES	KG	14,578.86	169,982,617.10	11,659.53	111
SEMILLA PARA SIEMBRA (KG)	KG	25,343.77	167,857,109.00	6,623.21	68
CERDO CEBA (KG)	KG	21,390.00	164,561,892.08	7,693.40	2
FRUTO DE PALMA AFRICANA	KG	940,800.00	162,517,014.00	172.74	21
AJO FRESCO	KG	46,747.00	159,249,000.00	3,406.61	19
PARTES DE SEMOVIENTES	KG	26,546.05	154,814,148.47	5,831.91	14
LECHE CRUDA	LT	133,645.00	152,763,822.00	1,143.06	4
ACEITE REFINADO DE PALMA (LT)	LT	49,919.69	149,980,958.01	3,004.44	41
ALIMENTO CONCENTRADO PARA CERDOS	KG	121,500.00	148,722,968.00	1,224.06	79
HARINA DE CARNE	KG	67,190.00	147,586,000.00	2,196.55	4
SARDINAS ENLATADAS EN SALSA DE TOMATE	UND	45,512.00	144,971,080.00	3,185.34	217
PLATANO	KG	117,479.00	143,076,177.93	1,217.89	45
CARNE DE VACUNO CONGELADA EN CORTES	KG	12,254.54	137,042,736.00	11,183.02	107
POLLO MUERTO	KG	29,043.22	135,506,080.97	4,665.67	19
FRIJOL BOLA ROJA NACIONAL SECO	KG	26,190.00	135,058,000.00	5,156.85	12
MIEL VIRGEN	KG	206,570.00	132,574,284.01	641.79	8
ATUN CON VERDURAS	UND	32,468.00	131,512,891.00	4,050.54	180
NOVILLA	KG	31,800.00	131,378,782.00	4,131.41	5
NOVILLO (UN)	UND	28,226.00	129,839,600.00	4,600.00	1
HARINA DE MAIZ PRECOCIDA	KG	78,915.20	128,861,617.00	1,632.91	51
POLLO CONGELADO	KG	16,879.60	121,631,183.60	7,205.81	43
ABONO ORGANICO SOLIDO SIMPLE	KG	232,250.00	109,331,500.00	470.75	7
TOCINO	KG	20,501.01	106,219,388.32	5,181.18	49
POLLITAS	UND	50,523.00	106,115,438.00	2,100.34	43
Margarina industrial	KG	4,375.00	104,832,080.00	23,961.62	13

Nombre Producto	Um	Cantidad de Unidades	Total Negociado	Precio promedio	Cantidad Subya.
CARNE DE VACUNO FRESCA O REFRIGERADA DESPOSTADA	KG	9,295.00	103,168,570.00	11,099.36	16
RECORTAL DE POLLO	KG	20,686.20	96,294,930.00	4,655.03	16
CARNE DE POLLO O GALLINA CONGELADA EN CORTES	KG	17,122.00	86,715,862.00	5,064.59	29
HARINA DE MAIZ	KG	144,694.00	83,999,282.86	580.53	39
CURUBA	KG	25,806.51	83,993,705.50	3,254.75	12
HARINA DE SANGRE	KG	34,450.00	82,611,100.00	2,398.00	1
MIEL DE PURGA	KG	271,760.00	79,375,400.00	292.08	8
FRESA	KG	45,725.00	79,201,000.00	1,732.12	21
ACEITE CRUDO DE PALMA TIPO EXPORTACION	KG	51,270.00	77,283,700.00	1,507.39	4
BUFALO EN PIE (KG)	KG	21,709.00	77,212,050.00	3,556.68	3
UREA NACIONAL	KG	72,000.00	73,430,000.00	1,019.86	3
MANI EN GRANO	KG	14,973.00	73,403,457.00	4,902.39	11
CERDO INICIACION (KG)	KG	9,906.10	72,990,211.17	7,368.21	1
ESTEARINA DE PALMA	KG	31,000.00	70,370,000.00	2,270.00	1
MAIZ BLANCO TRILLADO	KG	56,010.00	70,369,600.00	1,256.38	9
NOVILLA	UND	70.00	70,000,000.00	1,000,000.00	1
MOGOLLA	KG	115,644.23	68,230,170.00	590.00	27
VEGETALES ENCURTIDOS	UND	9,398.00	67,394,100.00	7,171.11	35
PIEL FRESCA DE RES (KG)	KG	99,010.30	63,599,919.99	642.36	21
JUGO CONCENTRADO	UND	12,305.00	63,281,111.00	5,142.72	156
HARINA DE TRIGO DE PRIMERA EN SACO	KG	42,956.00	62,739,704.60	1,460.56	15
LECHE EN POLVO ENTERA NACIONAL (UN)	UND	10,760.00	62,445,961.38	5,803.53	13
HUESO DE RES	KG	172,529.65	62,012,209.00	359.43	28
ARROZ CRISTAL CONSUMO HUMANO	KG	47,623.00	61,821,600.00	1,298.15	4
ACIDO GRASO DE PALMA	KG	46,730.00	61,046,200.00	1,306.36	2
CARNE DE CERDO CONGELADA EN CANAL (KG)	KG	10,881.10	61,036,252.14	5,609.38	3
ALPISTE	KG	32,663.50	58,890,881.00	1,802.96	13
LECHE EN POLVO ENTERA NACIONAL (KG)	KG	5,215.80	57,723,583.00	11,067.06	20
ALIMENTO CONCENTRADO PARA VACUNOS	KG	55,160.00	57,697,960.00	1,046.01	20
HUEVO FERTIL DE GALLINA	KG	106,110.00	54,804,600.00	516.49	4
FRIJOL NACIONAL	KG	14,700.00	54,330,000.00	3,695.92	4
CARNE DE CERDO FRESCA O REFRIGERADA DESPOSTADA	KG	7,326.90	53,383,900.00	7,286.01	18
ACIDO GRASO DE SOYA	KG	34,210.00	51,315,000.00	1,500.00	1
PAPA PASTUSA	KG	82,397.50	50,908,850.00	617.84	28
FRIJOL DUBA NACIONAL SECO	KG	12,065.00	45,648,750.00	3,783.57	4
EMPAQUE DE FIQUE	UND	44,880.00	45,035,500.00	1,003.46	21
CASCARILLA	KG	277,120.00	43,559,979.99	157.19	12
VISCERAS DE VACUNO (UN)	UND	370.00	39,808,444.00	107,590.39	40
GRANZA	KG	52,470.00	39,108,400.00	745.35	2
VISCERAS DE VACUNO (KG)	KG	10,974.46	38,157,171.20	3,476.91	21
PANELA REDONDA (UN)	UND	16,645.92	37,415,110.00	2,247.70	48
SEMILLA MOTOSA DE ALGODON	KG	56,300.00	34,551,554.00	613.70	2
PESCADO FRESCO O REFRIGERADO	KG	4,160.00	34,285,000.00	8,241.59	40
PAPA	UND	4,000.00	32,348,000.00	8,087.00	2
GALLINA PONEDORA (UN)	UND	4,800.00	31,860,000.00	6,637.50	3
HARINA DE HUESO	KG	38,630.00	31,610,700.00	818.29	3
PULPA DE FRUTAS POR LOTE	UND	35.00	31,488,070.00	899,659.14	35
PAPA CRIOLLA	KG	16,726.00	30,292,432.27	1,811.10	18
YEMAS DE HUEVO FRESCAS	KG	4,069.00	30,083,500.00	7,393.34	7
ALMIDON DE TUBERCULOS Y RAICES	KG	14,700.00	29,473,500.00	2,005.00	1
NUEZ	KG	852.68	26,145,960.00	30,663.27	4

Nombre Producto	Um	Cantidad de Unidades	Total Negociado	Precio promedio	Cantidad Subya.
CARNE DE TERNERA FRESCA O REFRIGERADA EN CANAL	KG	4,190.30	26,139,093.00	6,238.00	6
METIONINA	KG	3,000.00	26,100,000.00	8,700.00	1
PEZUÑAS	KG	8,926.47	25,844,545.34	2,895.27	54
TOMATE INDUSTRIAL FRESCO	KG	11,984.00	25,746,877.37	2,148.44	14
GERMEN	KG	34,500.00	24,480,000.00	709.57	2
TERNERO	KG	5,944.00	24,171,200.00	4,066.49	2
CERDO CEBA (UN)	UND	25.00	23,816,040.00	952,641.60	5
BOCADILLO	KG	3,933.20	23,693,649.53	6,024.01	4
CORTES DE PESCADO FRESCO O REFRIGERADO	KG	12,000.00	22,800,000.00	1,900.00	3
ARVEJA AMARILLA SECA	KG	15,956.50	21,365,800.00	1,339.00	7
UVA PASA	KG	3,333.00	20,974,800.00	6,293.07	13
FRIJOL CARGABELLO NACIONAL SECO	KG	3,575.00	19,708,950.00	5,512.99	2
CEBOLLA CABEZONA	KG	18,762.60	19,648,256.00	1,047.20	31
ACEITE REFINADO DE SOYA (LT)	UND	2,563.00	19,187,429.00	7,486.32	53
SARDINAS ENLATADAS EN ACEITE	UND	4,720.00	19,061,954.58	4,038.55	56
PIÑA	KG	17,047.00	18,960,565.00	1,112.25	10
GUAYABA	KG	13,335.00	18,811,876.13	1,410.71	12
LECHE EN POLVO	UND	3,055.00	18,091,514.00	5,921.94	42
HARINA DE MAIZ	UND	12,383.00	17,943,994.00	1,449.08	29
PAPAYA	KG	10,761.00	17,720,417.16	1,646.73	17
HARINA DE CARNE Y HUESO	KG	12,030.00	17,443,500.00	1,450.00	1
MAIZ AMARILLO EXTRUIDO	KG	19,390.00	17,396,100.00	897.17	5
CARNE DE POLLO O GALLINA FRESCA O REFRIGERADA EN CORTES	KG	3,433.78	17,205,368.00	5,010.62	9
FRIJOL CARGAMANTO BLANCO NACIONAL SECO	KG	2,870.00	16,788,200.00	5,849.55	4
FRIJOL BLANQUILLO NACIONAL SECO	KG	5,536.00	16,666,009.23	3,010.48	6
QUINUA SECO	KG	3,000.00	16,571,429.00	5,523.81	2
GLUTEN DE CEREALES	KG	8,210.00	16,029,575.26	1,952.45	2
CHOCOLATE EN PASTA AMARGO	UND	3,502.00	15,659,107.00	4,471.48	20
MANZANA	UND	22,788.00	15,232,000.00	668.42	3
EMPAQUE DE YUTE	UND	47,000.00	15,093,310.00	321.13	4
MARGARINA DE COCINA (UN)	UND	2,868.00	14,864,982.00	5,183.05	38
ATUN ENLATADO RALLADO EN ACEITE (UN)	UND	5,942.00	14,559,126.00	2,450.21	12
ATUN ENLATADO RALLADO EN AGUA (KG)	KG	13,824.00	14,436,540.00	1,044.31	3
MANI	KG	3,500.00	14,411,765.00	4,117.65	1
AZUCAR BLANCO	UND	8,110.00	14,011,344.00	1,727.66	37
LECHE EN POLVO ENTERA CONSUMO ANIMAL (KG)	KG	2,110.00	13,728,840.00	6,506.56	24
HUEVO FRESCO DE CODORNIZ	UND	81,240.00	13,472,299.97	165.83	15
MANDARINA	KG	6,839.00	13,403,496.00	1,959.86	11
TERNERA (KG)	KG	2,660.60	12,938,646.80	4,863.06	2
PAPA CAPIRA	KG	15,276.00	12,693,042.32	830.91	9
GARBANZO SECO	KG	3,597.50	12,475,000.00	3,467.69	6
MANGO	KG	6,650.00	12,445,765.00	1,871.54	12
MAIZ PIRA SECO	KG	5,395.50	11,668,466.00	2,162.63	17
CHORIZO	KG	663.64	11,504,271.56	17,335.11	47
LECHE LIQUIDA (LT)	LT	5,887.20	11,392,365.00	1,935.11	4
ACEITE REFINADO DE OLIVA UN	UND	860.00	10,713,036.00	12,457.02	40
PIMENTON FRESCO	KG	5,005.00	10,498,788.74	2,097.66	17
VISCERAS DE CERDO (KG)	KG	12,945.83	10,203,782.00	788.19	11
FRIJOL CABECITA NEGRA NACIONAL SECO	KG	3,000.00	10,200,000.00	3,400.00	2
BANANO FRESCO	KG	4,705.30	9,896,996.34	2,103.37	5
CASCARA	KG	210,700.00	9,747,650.00	46.26	3

Nombre Producto	Um	Cantidad de Unidades	Total Negociado	Precio promedio	Cantidad Subya.
ZANAHORIA FRESCA	KG	8,842.60	9,695,298.03	1,096.43	16
ARVEJA FRESCA	KG	3,222.00	9,292,428.27	2,884.06	8
FRIJOL CARGAMANTO ROJO NACIONAL SECO	UND	2,950.00	9,249,918.00	3,135.57	13
CERDO LEVANTE (KG)	KG	1,881.00	8,840,700.00	4,700.00	1
MANGO	UND	12,631.00	8,798,150.00	696.55	4
SAL MARINA CONSUMO HUMANO	KG	9,347.50	8,566,300.80	916.43	4
FORRAJE	KG	12,100.00	8,228,000.00	680.00	1
TOCINETA	KG	499.20	8,047,396.20	16,120.59	26
CEBADA PERLADA	KG	4,712.50	7,935,160.00	1,683.85	2
MEZCLA DE VERDURAS VARIAS	KG	4,601.00	7,686,000.00	1,670.51	9
HUEVO ENTERO EN POLVO	KG	360.66	7,456,490.00	20,674.57	5
FRIJOL BOLON NACIONAL SECO	UND	1,825.00	7,410,927.00	4,060.78	9
TOMATE DE ARBOL	KG	3,024.00	7,214,064.00	2,385.60	8
ALMENDRA	KG	304.00	7,002,200.00	23,033.55	9
OLEINA DE PALMA COMESTIBLE	LT	2,000.00	6,775,000.00	3,387.50	2
MEZCLA DE ACEITES VEGETALES	UND	956.00	6,722,958.00	7,032.38	16
VISCERAS DE POLLO O GALLINA	KG	7,072.00	6,644,660.69	939.57	84
FRIJOL ROSADO NACIONAL SECO	KG	1,615.00	6,545,000.00	4,052.63	2
COCO FRESCO	UND	5,278.00	6,511,744.00	1,233.75	20
HARINA DE PAN MOLIDO	KG	10,040.00	6,475,800.00	645.00	1
HARINA DE MAIZ ZOOTECNICA	KG	9,388.10	6,454,835.00	687.55	7
LIMON	KG	4,481.00	6,257,882.00	1,396.54	19
TERNERO	UND	6.00	6,140,400.00	1,023,400.00	1
MAIZ AMARILLO TRILLADO	KG	5,050.00	6,083,810.00	1,204.71	2
HUESO DE CERDO	KG	32,907.10	5,845,306.15	177.63	8
HABICHUELA FRESCA	KG	3,371.00	5,819,800.00	1,726.43	6
AZUCAR REFINADA (KG)	KG	120.00	5,600,000.00	46,666.67	1
CARNE BOVINA	KG	424.60	5,483,735.00	12,915.06	4
NARANJA	KG	2,860.00	5,433,727.00	1,899.90	18
MANI COMBINADO	KG	1,208.00	5,361,967.00	4,438.71	6
ALIMENTO CONCENTRADO PARA PERROS	KG	2,770.00	5,249,234.00	1,895.03	31
PROCESADO DE CERDO	KG	509.80	5,215,820.00	10,231.11	6
YOGURT	LT	1,541.60	5,214,710.77	3,382.66	166
PARGO ENTERO FRESCO O REFRIGERADO	KG	400.00	5,200,000.00	13,000.00	2
AJONJOLI NACIONAL	KG	780.00	5,184,000.00	6,646.15	4
FILETE	KG	391.50	5,038,500.00	12,869.73	14
Pernil de Cerdo	KG	493.00	5,037,250.00	10,217.55	3
FRUTAS EN ALMIBAR	KG	1,243.00	4,990,016.00	4,014.49	38
ABONO INORGANICO SIMPLE	KG	4,000.00	4,860,000.00	1,215.00	2
Carne Pepperoni	UND	246.48	4,845,186.26	19,657.52	11
TORO (UN)	UND	1,300.00	4,810,000.00	3,700.00	1
SALCHICHA DE CERDO	KG	537.20	4,765,866.00	8,871.68	26
LENTEJA SECA	UND	3,475.00	4,614,815.00	1,328.00	13
ARVEJA VERDE SECA	KG	2,705.50	4,599,000.00	1,699.87	11
MANZANA	KG	937.60	4,444,100.00	4,739.87	7
ACEITE REPROCESADO	KG	1,575.00	4,388,670.00	2,786.46	4
PATILLA	KG	2,910.00	4,365,000.00	1,500.00	2
TORO (KG)	KG	1,176.00	4,351,200.00	3,700.00	1
FOSFATO BICALCICO	KG	2,400.00	4,295,200.00	1,789.67	2
YUCA CONSUMO INDUSTRIAL SECA	KG	5,720.00	4,290,000.00	750.00	1
CARNE	KG	628.00	4,182,019.00	6,659.27	10

Nombre Producto	Um	Cantidad de Unidades	Total Negociado	Precio promedio	Cantidad Subya.
PIEZAS DE MADERA	UND	322.10	4,090,670.00	12,700.00	1
PREMEZCLAS PARA ALIMENTOS CONCENTRADOS	KG	1,518.00	4,089,785.00	2,694.19	5
MEZCLA DE EMBUTIDOS VARIOS	KG	507.18	3,984,333.60	7,855.86	26
YUCA CONSUMO HUMANO	KG	5,608.00	3,967,950.00	707.55	5
CEBOLLA LARGA FRESCA	KG	2,270.85	3,849,665.60	1,695.25	19
FRIJOL CALIMA NACIONAL SECO	UND	1,375.00	3,843,933.00	2,795.59	10
HUEVO FRESCO DE GALLINA ROJO (KG)	KG	15,000.00	3,750,000.00	250.00	1
CAMARON	KG	248.00	3,739,000.00	15,076.61	10
UVA FRESCA	KG	678.50	3,686,500.00	5,433.31	6
TRUCHA ENTERA FRESCA O REFRIGERADA	KG	549.25	3,604,750.00	6,563.04	12
ATUN ENLATADO RALLADO EN ACEITE (KG)	KG	3,456.00	3,532,732.00	1,022.20	3
FOSFATO MONODICALCICO	KG	1,500.00	3,385,500.00	2,257.00	2
AGUACATE	KG	723.80	3,246,500.00	4,485.36	8
PERA	KG	2,989.60	3,232,000.00	1,081.08	3
MAIZ DULCE	KG	1,115.00	3,153,500.00	2,828.25	3
MERO ENTERO FRESCO O REFRIGERADO	KG	450.00	3,150,000.00	7,000.00	3
PANELA CUADRADA KG	UND	1,606.91	3,101,714.00	1,930.23	2
CORVINA ENTERA FRESCA O REFRIGERADA	KG	190.00	3,040,000.00	16,000.00	2
MIXTURA DE CEREALES Y FRUTAS SECAS	UND	1,022.00	2,896,733.00	2,834.38	72
MADERA ORDINARIA	M3	3,662.00	2,747,000.00	750.14	1
MELON	KG	1,005.90	2,731,700.00	2,715.68	5
SALCHICHA DE RES	KG	455.00	2,728,101.00	5,995.83	27
CUCHUCO	KG	1,468.50	2,612,184.00	1,778.81	10
JAMONADA DE CERDO AHUMADA	UND	50.34	2,538,587.64	50,428.84	14
AZUCAR CRUDA	KG	1,275.00	2,535,237.00	1,988.42	12
SUBPRODUCTOS CARNICOS	KG	14,604.40	2,522,580.00	172.73	3
ALIMENTO CONCENTRADO PARA GATOS	KG	650.00	2,477,556.00	3,811.62	15
FRIJOL ZARAGOZA	KG	600.00	2,460,000.00	4,100.00	1
PASTA ALIMENTICIA TIPO SOPA	KG	1,873.00	2,404,284.80	1,283.65	6
UVAS PASAS	UND	1,488.00	2,389,690.00	1,605.97	19
REPOLLO FRESCO	KG	3,769.00	2,367,783.48	628.23	16
LINAZA	KG	1,000.00	2,352,941.00	2,352.94	1
MAIZ AMARILLO NACIONAL HUMEDO	KG	2,630.00	2,270,000.00	863.12	3
Cafe	UND	1,056.00	2,209,716.00	2,092.53	24
CHOCOLATE EN PASTA CON AZUCAR	KG	318.75	2,166,309.00	6,796.26	4
ARRACACHA FRESCA	KG	962.50	2,158,000.00	2,242.08	7
REMOLACHA	KG	1,751.75	2,093,550.00	1,195.12	8
CANELA ELABORADA	UND	1,404.00	2,070,574.00	1,474.77	41
HARINA DE PLATANO	KG	338.30	2,064,105.00	6,101.40	18
carne de cerdo barriga especial	KG	203.10	2,031,000.00	10,000.00	1
JAMONADA DE CERDO AHUMADA	KG	77.52	2,000,669.38	25,808.43	16
LANGOSTINO	KG	60.50	1,996,500.00	33,000.00	2
ATUN ENLATADO LOMO FINO EN AGUA (KG)	KG	864.00	1,900,416.00	2,199.56	3
TRITURADO	KG	1,968.00	1,894,560.00	962.68	3
BAGRE ENTERO FRESCO O REFRIGERADO	KG	183.75	1,823,000.00	9,921.09	4
HUEVO FRESCO DE GALLINA BLANCO (UN)	UND	6,600.00	1,788,000.00	270.91	7
PASTA ALIMENTICIA TIPO SECO	UND	2,496.00	1,739,588.00	696.95	19
CARNE MOLIDA	KG	142.00	1,723,520.00	12,137.46	11
FRIJOL BLANQUILLO NACIONAL SECO	UND	950.00	1,721,921.00	1,812.55	10
Tomate Chonto	KG	768.00	1,699,679.00	2,213.12	2
ARVEJA VERDE SECA	UND	1,862.00	1,677,601.00	900.97	11

Nombre Producto	Um	Cantidad de Unidades	Total Negociado	Precio promedio	Cantidad Subya.
AREPA	UND	955.00	1,666,245.00	1,744.76	60
MOJARRA ENTERA FRESCA O REFRIGERADA	KG	346.00	1,639,220.00	4,737.63	11
CARNE DE CERDO FRESCA O REFRIGERADA EN CANAL (UN)	UND	107.30	1,631,835.00	15,208.15	12
VISCERAS DE CERDO (UN)	UND	813.64	1,589,756.00	1,953.88	31
NUECES MIXTAS	UND	360.00	1,583,471.00	4,398.53	1
FRIJOL VERDE	KG	333.00	1,575,000.00	4,729.73	4
Coco Deshidratado	UND	636.00	1,512,793.00	2,378.61	6
Aceite de oliva 100% puro	UND	152.00	1,482,971.00	9,756.39	13
LECHUGA	KG	987.00	1,473,900.00	1,493.31	61
CABANO DE CERDO	KG	88.57	1,468,196.61	16,576.68	10
BANANO FRESCO	UND	4,830.00	1,449,000.00	300.00	1
BOCADILLO	UND	672.00	1,435,177.00	2,135.68	31
FRIJOL RADICAL NACIONAL SECO	KG	250.00	1,360,000.00	5,440.00	1
SAL YODADA Y REFINADA (UN)	KG	2,260.00	1,356,437.00	600.19	10
Panza o Callo de Res	KG	307.20	1,326,930.00	4,319.43	5
PLANTULAS	UND	4,034.00	1,308,750.00	324.43	3
SALCHICHA DE CERDO	UND	5.00	1,286,628.00	257,325.60	3
AVENA EN HOJUELAS (KG)	KG	705.00	1,264,094.81	1,793.04	3
CIRUELA PASA	UND	451.50	1,228,687.00	2,721.34	11
JENGIBRE ELABORADO	UND	280.00	1,218,427.00	4,351.53	7
CALAMAR	KG	114.00	1,215,505.00	10,662.32	8
GRITS	KG	1,000.00	1,210,000.00	1,210.00	1
CARNE	UND	2.00	1,209,521.00	604,760.50	2
SALSA DE TOMATE	UND	756.00	1,207,194.00	1,596.82	17
TOMATE MILANO	KG	400.00	1,152,000.00	2,880.00	3
ALIMENTO CONCENTRADO PARA PECES	KG	800.00	1,126,526.00	1,408.16	2
CHORIZO	UND	186.00	1,101,220.00	5,920.54	42
LECHE CONDENSADA	UND	348.00	1,086,210.00	3,121.29	32
ATUN ENLATADO LOMO EN ACEITE (KG)	KG	480.00	1,064,700.00	2,218.13	2
Carne Pepperoni	KG	66.00	1,039,500.00	15,750.00	5
Butifarra	KG	94.96	1,018,061.16	10,720.95	14
CARNE DE PAVO CONGELADA EN CORTES	KG	36.30	976,604.10	26,903.69	4
DURAZNO	KG	2,780.00	973,000.00	350.00	1
NARANJA	UND	4,830.00	966,000.00	200.00	1
ATUN ENLATADO RALLADO EN AGUA (UN)	UND	384.00	952,937.00	2,481.61	4
cuero de cerdo		345.70	933,390.00	2,700.00	1
PAN	KG	180.90	913,661.30	5,050.64	11
ANIMALES VIVOS POR LOTE	UND	180.00	900,000.00	5,000.00	2
SAL YODADA Y REFINADA (UN)	UND	2,215.00	887,246.00	400.56	21
MAYONESA	UND	468.00	881,829.00	1,884.25	14
MAIZ BLANCO NACIONAL HUMEDO	KG	1,050.00	850,000.00	809.52	2
PARGO ROJO ENTERO FRESCO O REFRIGERADO	KG	63.50	825,500.00	13,000.00	2
MAIZ TIERNO ENLATADO	UND	354.00	814,411.00	2,300.60	14
Pepino Cohombro	KG	491.98	786,972.00	1,599.60	2
FRIJOL CARAOTA NACIONAL SECO	KG	254.00	772,000.00	3,039.37	2
CILANTRO	KG	990.00	747,500.00	755.05	18
PEPINO FRESCO	KG	766.50	738,459.95	963.42	16
COCOA EN POLVO	KG	46.92	721,010.00	15,366.79	1
Frutas	KG	300.00	700,000.00	2,333.33	2
MEZCLA DE CONDIMENTOS	UND	398.00	685,613.00	1,722.65	25
BROCOLI FRESCO	KG	230.50	654,000.00	2,837.31	16

Nombre Producto	Um	Cantidad de Unidades	Total Negociado	Precio promedio	Cantidad Subya.
LECHE EN POLVO DESCREMADA NACIONAL (UN)	UND	90.00	632,300.00	7,025.56	2
FRUTAS EN ALMIBAR	UND	68.00	630,535.00	9,272.57	6
CARNE DE HAMBURGUESA	UND	235.00	629,946.00	2,680.62	13
CHUCULA	KG	212.50	614,426.00	2,891.42	4
OSOBUCO	KG	136.30	613,350.00	4,500.00	3
TRIGO IMPORTADO DURO	KG	237.50	608,306.00	2,561.29	8
NUEZ	UND	132.00	607,148.00	4,599.61	2
SALCHICHON	UND	139.00	605,564.00	4,356.58	13
AHUYAMA	KG	1,256.50	589,224.00	468.94	4
ALPISTE	UND	625.00	579,802.00	927.68	9
Salchicha Viena	UND	315.00	568,586.00	1,805.03	7
CARNE DE TERNERA DESPOSTADA	KG	79.00	500,702.00	6,338.00	1
COMINO ELABORADO	UND	516.00	449,306.00	870.75	24
MANI SALADO	UND	263.00	441,725.00	1,679.56	14
MAIZ PIRA SECO	UND	425.00	431,776.00	1,015.94	8
LECHE DE COCO	LT	31.08	418,500.00	13,465.25	2
MAIZ AMARILLO NACIONAL SECO	UND	500.00	396,900.00	793.80	6
Aceite refinado de soya	UND	288.00	377,136.00	1,309.50	6
CARNE DE POLLO O GALLINA FRESCA O REFRIGERADA EN CANAL (UN)	UND	104.20	364,700.00	3,500.00	1
TOCINETA	UND	48.00	360,969.00	7,520.19	10
Tomate rinon	KG	288.00	356,000.00	1,236.11	2
HUEVOS FRESCOS DE GALLINA	UND	1,954.00	351,720.00	180.00	2
MARGARINA DE MESA (UN)	UND	420.00	348,364.00	829.44	6
SEMILLA PARA SIEMBRA (UN)	UND	0.62	344,400.00	551,923.08	2
OREGANO MOLIDO	UND	384.00	332,578.00	866.09	9
Chorizo de Ternera	KG	38.75	326,668.75	8,430.16	5
ALIMENTO CONCENTRADO PARA CABALLOS	KG	300.00	324,353.00	1,081.18	4
BERENJENA	KG	228.80	322,800.00	1,410.84	27
GARBANZO SECO	UND	150.00	322,728.00	2,151.52	3
Miel de Maple	KG	39.00	315,000.00	8,076.92	1
Adobo	UND	264.00	293,974.00	1,113.54	13
VINAGRE BLANCO	UND	252.00	291,993.00	1,158.70	7
KUMIS	LT	522.20	287,490.87	550.54	2
HIERBAS AROMATICAS	UND	300.00	280,218.00	934.06	21
ABONO ORGANICO REFORZADO POR LOTE	UND	50.00	275,000.00	5,500.00	1
CALABACIN	KG	212.00	265,400.00	1,251.89	23
CLAVO DE OLOR ELABORADO	UND	180.00	264,515.00	1,469.53	10
SALCHICHA DE RES	UND	4.00	264,291.00	66,072.75	2
Color para alimentos	UND	364.00	263,745.00	724.57	15
COCO FRESCO	KG	137.00	260,250.00	1,899.64	5
PIMIENTA ELABORADA	UND	204.00	256,675.00	1,258.21	12
QUINUA SECO	UND	75.00	255,944.00	3,412.59	2
NUEZ MOSCADA ELABORADA	UND	168.00	251,949.00	1,499.70	6
COLIFLOR	KG	245.00	245,000.00	1,000.00	16
ACEITE REFINADO DE GIRASOL (KG)	UND	48.00	239,160.00	4,982.50	4
MONDONGO	UND	24.84	237,855.80	9,577.44	2
MORA	KG	46.00	230,000.00	5,000.00	1
AJO	UND	252.00	228,724.00	907.63	6
Mezcla lactea en polvo	UND	60.00	225,282.00	3,754.70	2
CABEZA	KG	9.37	221,750.42	23,666.00	2
PALMITO FRESCO	KG	45.00	218,490.00	4,855.33	11

Nombre Producto	Um	Cantidad de Unidades	Total Negociado	Precio promedio	Cantidad Subya.
ACEITE REFINADO DE CANOLA (LT)	UND	36.00	218,097.00	6,058.25	2
MANI CUBIERTO	UND	128.00	217,427.00	1,698.65	8
Anchetas	UND	10.00	215,220.00	21,522.00	1
MORTADELA	KG	23.00	211,922.00	9,214.00	3
APIO	KG	86.00	209,400.00	2,434.88	17
carne de cerdo bondiola	KG	12.30	209,100.00	17,000.00	1
ESPINACA FRESCA	KG	94.50	209,000.00	2,211.64	16
PEREJIL	KG	792.00	204,000.00	257.58	16
AVENA MOLIDA	UND	90.20	202,892.00	2,249.36	7
CONDIMENTOS MEZCLADOS	UND	247.00	199,228.00	806.59	11
AVENA EN HOJUELAS (UN)	UND	185.00	198,147.00	1,071.06	6
ARANDANOS	KG	95.00	190,000.00	2,000.00	4
MANI COMBINADO	UND	105.00	189,000.00	1,800.00	4
ARVEJA CON ZANAHORIA ENLATADO	UND	120.00	188,409.00	1,570.07	5
SALCHICHA ENLATADA TIPO FRANKFURT	KG	7.73	185,082.62	23,943.42	2
KIWI	KG	30.00	180,000.00	6,000.00	1
MERMELADAS	UND	132.00	175,621.00	1,330.46	7
Salsa rosada	UND	84.00	174,532.00	2,077.76	4
Salsa para carne	UND	110.00	172,708.00	1,570.07	7
CIDRA-GUATILA-CHAYOTE	KG	184.50	170,700.00	925.20	13
TOMILLO SIN ELABORAR	UND	192.00	170,311.00	887.04	7
SALSA NEGRA	UND	116.00	169,493.00	1,461.15	8
Salsa de Soya	UND	120.00	168,903.00	1,407.53	7
CUCHUCO	UND	225.00	164,292.00	730.19	4
Jamon de cordero	KG	4.07	161,416.20	39,660.00	2
Salsa Tartara	UND	69.00	157,646.00	2,284.72	4
Azafran	UND	252.00	157,140.00	623.57	9
CIRUELA FRESCA	KG	18.00	156,000.00	8,666.67	1
Durazno en almibar	UND	40.00	148,000.00	3,700.00	2
ARROZ BLANCO NACIONAL EN BOLSA DE POLIETILENO	UND	12.00	134,894.00	11,241.17	1
MARGARINA DE COCINA (KG)	KG	13.00	133,022.00	10,232.46	2
MAIZ TOSTADO	KG	64.00	128,000.00	2,000.00	3
Alcaparra	UND	46.00	123,082.00	2,675.70	4
HABA-FRESCA	KG	60.00	120,000.00	2,000.00	3
MARACUYA	KG	16.00	117,400.00	7,337.50	2
MANI EN GRANO	UND	96.00	116,503.00	1,213.57	6
ANIS SIN ELABORAR	UND	132.00	109,484.00	829.42	6
Cereza	UND	36.00	104,982.00	2,916.17	5
Arroz Arborio	KG	5.44	102,000.00	18,763.80	1
AROMATICAS ELABORADAS	KG	248.40	102,000.00	410.63	13
MARISCOS	KG	9.00	98,316.00	10,924.00	2
LAUREL	UND	108.00	97,622.00	903.91	4
MEZCLA DE EMBUTIDOS VARIOS	UND	2.00	95,728.00	47,864.00	1
ALOE VERA	KG	73.00	94,900.00	1,300.00	7
ACEITE REFINADO DE GIRASOL (LT)	UND	6.00	89,936.00	14,989.33	1
ACELGA	KG	111.00	81,200.00	731.53	11
LULO	KG	15.00	75,000.00	5,000.00	1
TUBERCULOS TIPO EXPORTACION	KG	24.00	72,000.00	3,000.00	12
HAMBURGUESA DE RES X 100 GR	KG	10.00	71,040.00	7,104.00	1
Salchicha de Ternera	KG	2.80	69,490.40	24,818.00	2
ALMENDRA	UND	12.00	64,847.00	5,403.92	1

Nombre Producto	Um	Cantidad de Unidades	Total Negociado	Precio promedio	Cantidad Subya.
CARACOL	KG	7.75	62,000.00	8,000.00	3
Avena Instantanea	UND	32.00	60,324.00	1,885.13	4
SALSA INGLESA	UND	42.00	60,032.00	1,429.33	3
CAZUELA DE MARISCOS	KG	10.00	58,820.00	5,882.00	1
Trisazon	UND	48.00	55,900.00	1,164.58	4
SAL INDUSTRIAL	KG	100.00	54,000.00	540.00	1
PULPO	KG	8.00	47,898.00	5,987.25	3
PIÑA	UND	10.00	45,000.00	4,500.00	2
SEMILLA PARA SIEMBRA (KG)	UND	50.00	41,890.00	837.80	2
ÑAME	KG	10.00	37,000.00	3,700.00	1
PULPA	UND	18.00	35,455.00	1,969.72	3
ULLUCO	KG	35.00	35,000.00	1,000.00	1
Aji Molido	UND	48.00	34,183.00	712.15	3
BOLDO	UND	36.00	32,877.00	913.25	3
CEBOLLA CABEZONA	UND	36.00	32,876.00	913.22	2
Manzanilla	UND	36.00	32,876.00	913.22	2
Albahaca	UND	36.00	32,876.00	913.22	2
PASTA ALIMENTICIA TIPO SECO	KG	6.00	29,524.00	4,920.67	1
BARREDURA	KG	50.00	28,000.00	560.00	1
carne de cerdo coditos	KG	2.10	27,300.00	13,000.00	1
MORCILLA	KG	3.00	25,966.00	8,655.33	1
SAL YODADA Y REFINADA (KG)	KG	25.00	24,400.00	976.00	1
PIMENTON FRESCO	UND	24.00	23,928.00	997.00	1
MAZORCA FRESCA	KG	20.00	20,000.00	1,000.00	1
AVENA LIQUIDA	LT	4.80	18,047.00	3,759.79	1
PLATANO	UND	22.00	17,600.00	800.00	1
AREQUIPE	KG	1.50	17,486.00	11,657.33	1
ALMEJAS	KG	4.00	13,444.00	3,361.00	3
Aceituna	UND	4.00	13,214.00	3,303.50	1
CILANTRO	UND	12.00	10,959.00	913.25	1
ADITIVOS PARA ALIMENTOS	UND	12.00	7,942.00	661.83	1
AJI SIN ELABORAR	KG	1.00	7,500.00	7,500.00	1
HIERBAS AROMATICAS	KG	1.00	4,000.00	4,000.00	1
Total Registro de Factura (RF).			96,651,774,233.65		14,634

El precio promedio para los Registros de Facturas está afectado por el registro en la diferentes ciudades y es susceptible a modificación; según los términos y condiciones pactadas en el Reglamento de la BMC EXCHANGE.

Posturas de Referencia Financieros

Tipo	Negocio	Descripcion	valor negocio	días plazo	valor tasa venta %	Punta
------	---------	-------------	---------------	------------	--------------------	-------

Posturas de Referencia Físicos

Tipo	Negocio	Producto	Unidad	Cantidad	Sitio Entrega	Precio Venta	Precio Compra	Punta
FORWARD	FRWMCP	OTROS PRODUCTOS DE CUERO	UNIDAD	1	BOGOTA D.C.	512,000.00	0.00	Demanda
	FRWMCP	Cremallera y slider	UNIDAD	1	BOGOTA D.C.	23,000,000.00	0.00	Demanda
	FRWMCP	PRODUCTOS DE PLASTICO	UNIDAD	1	BOGOTA D.C.	809,000.00	0.00	Demanda
	FRWMCP	Cremallera y slider	UNIDAD	1	BOGOTA D.C.	21,000,000.00	0.00	Demanda
	FRWMCP	Reatas y cordones	UNIDAD	1	BOGOTA D.C.	965,000.00	0.00	Demanda

FORWARD	FRWMCP	PRODUCTOS DE PLASTICO	UNIDAD	1	BOGOTA D.C.	728,000,00 0.00	0.00	Demanda
	FRWMCP	LONA POR LOTE	UNIDAD	1	BOGOTA D.C.	115,000,00 0.00	0.00	Demanda
	FRWMCP	Cremallera y slider	UNIDAD	1	BOGOTA D.C.	18,900,000. 00	0.00	Demanda
	FRWMCP	PRODUCTOS DE PLASTICO	UNIDAD	1	BOGOTA D.C.	655,400,00 0.00	0.00	Demanda
	FRWMCP	LONA POR LOTE	UNIDAD	1	BOGOTA D.C.	103,000,00 0.00	0.00	Oferta
	FRWMCP	LONA POR LOTE	UNIDAD	1	BOGOTA D.C.	93,500,000. 00	0.00	Oferta

Suspensiones Rueda por Rompimientos de Precios Físicos

Consec. Interno	Producto	Sitio Entrega	Unidad Medida	Precio Piso Inicial	Precio Techo Inicial	Precio Ruptura c	Precio Ruptura v	precio piso actual	precio techo actual
28835158	OTROS PRODUCTOS DE CUERO	BOGOTA D.C.	UND	512,818,255	693,812,934	0	512,000,000	461,536,430	624,431,641
28835269	Cremallera y slider	BOGOTA D.C.	UND	23,335,385	31,571,403	0	23,000,000	21,001,847	28,414,263
28835269	Cremallera y slider	BOGOTA D.C.	UND	21,001,847	28,414,263	0	21,000,000	18,901,662	25,572,837
28835269	Cremallera y slider	BOGOTA D.C.	UND	18,901,662	25,572,837	0	18,900,000	17,011,496	23,015,553
28835575	PRODUCTOS DE PLASTICO	BOGOTA D.C.	UND	809,215,120	1,094,820,456	0	809,000,000	728,293,608	985,338,410
28835575	PRODUCTOS DE PLASTICO	BOGOTA D.C.	UND	728,293,608	985,338,410	0	728,000,000	655,464,247	886,804,569
28835575	PRODUCTOS DE PLASTICO	BOGOTA D.C.	UND	655,464,247	886,804,569	0	655,400,000	589,917,822	798,124,112
28836064	Reatas y cordones	BOGOTA D.C.	UND	965,184,204	1,305,837,452	0	965,000,000	868,665,784	1,175,253,707
28836123	LONA POR LOTE	BOGOTA D.C.	UND	115,502,098	156,267,544	0	115,000,000	103,951,888	140,640,790
28836123	LONA POR LOTE	BOGOTA D.C.	UND	103,951,888	140,640,790	0	103,000,000	93,556,699	126,576,711
28836123	LONA POR LOTE	BOGOTA D.C.	UND	93,556,699	126,576,711	0	93,500,000	84,201,029	113,919,040

Subasta

Operaciones Anuladas OMA's

Nombre Producto	Total negocio	Cantidad	Número Ope.	Descripción	Descripción subyacente	Cantidad
-----------------	---------------	----------	-------------	-------------	------------------------	----------

Operaciones Anuladas.

Número Operación	Fecha Operación	Número Oficio Anulación	Fecha Anulación	Causa Anulación
------------------	-----------------	-------------------------	-----------------	-----------------

(ID's) COMPRAS PENDIENTES DE CIERRE 04 DE JULIO DE 2018

Señores

Representantes legales, operadores de las sociedades comisionistas miembros de la BMC Bolsa Mercantil de Colombia S.A. y público en general a continuación se relaciona el listado de ID's pendientes de cierre al día de hoy.

ID's PENDIENTES DE CERRAR RUEDAS ANTERIORES

ID	CODIGO SUBYACENTE CARACTERISTICA	DESCRIPCION SUBYACENTE	RAZON SOCIAL COMISIONISTA COMPRADOR	FECHA INICIAL DE COMPRA
28835269	5766	Cremallera y slider - Cremalleras y slider por lote - UNIDAD - EMPACADO(A) - PROCESADO	CORREAGRO S.A.	2018-07-03
28835575	5815	PRODUCTOS DE PLASTICO - 3970-productos de plastico varios - UNIDAD - SIN EMPAQUE - PROCESADO	CORREAGRO S.A.	2018-07-03
28835597	5775	VIDRIO - Vidrio por lote - UNIDAD - EMPACADO(A) - PROCESADO	CORREAGRO S.A.	2018-07-03
28836002	5777	Cauchos - Caucho y espuma - UNIDAD - SIN EMPAQUE - PROCESADO	CORREAGRO S.A.	2018-07-03
28836123	5783	LONA POR LOTE - Lona por lote - UNIDAD - EMPACADO(A) - PROCESADO	CORREAGRO S.A.	2018-07-03
28792565	3254	AJO - AJO MOLIDO - UNIDAD - EN BOLSA X 500 GR - PROCESADO	CORAGRO VALORES S.A.	2018-06-26
28792566	2269	CONDIMENTOS MEZCLADOS - SC - UNIDAD - EMPACADO(A) - PROCESADO	CORAGRO VALORES S.A.	2018-06-26
28792567	2335	CONDIMENTOS MEZCLADOS - PREMIUM - UNIDAD - EN BOLSA (450-550) GR PACA X 25 LIBRAS - PROCESADO	CORAGRO VALORES S.A.	2018-06-26
28793262	3254	AJO - AJO MOLIDO - UNIDAD - EN BOLSA X 500 GR - PROCESADO	CORAGRO VALORES S.A.	2018-06-26

ID	CODIGO SUBYACENTE CARACTERISTICA	DESCRIPCION SUBYACENTE	RAZON SOCIAL COMISIONISTA COMPRADOR	FECHA INICIAL DE COMPRA
28793264	2335	CONDIMENTOS MEZCLADOS - PREMIUM - UNIDAD - EN BOLSA (450-550) GR PACA X 25 LIBRAS - PROCESADO	CORAGRO VALORES S.A.	2018-06-26
28723028	5553	GASES NOBLES POR LOTE - Gases nobles y otros gases - UNIDAD - EMPACADO(A) - PROCESADO	CORREAGRO S.A.	2018-06-19
28724147	5554	HIDROBOMBA - HIDROBOMBA - UNIDAD - EMPACADO(A) - PROCESADO	CORREAGRO S.A.	2018-06-19
28755983	1147	TABLETA MULTIVITAMICA - SC - UNIDAD - EMPACADO(A) - PROCESADO	MERCADO Y BOLSA S.A.	2018-06-19
28756036	1278	PANELA CUADRADA KG - (125-150) GR - UNIDAD - EN CAJA - NATURAL	MERCADO Y BOLSA S.A.	2018-06-19
28756127	1206	TABLETA PURIFICADORA DE AGUA - SC - UNIDAD - EMPACADO(A) - PROCESADO	MERCADO Y BOLSA S.A.	2018-06-19
28692962	4594	PRODUCTOS DE GASTRONOMIA POR LOTE - Productos para panaderia gastronomia y agroindustria - UNIDAD - EMPACADO(A) - PROCESADO	COMISIONISTAS AGROPECUARIOS COMIAGRO S.A	2018-06-14
28645231	5183	Carne de pollo por lote - 3648-Carne de pollo por lote - UNIDAD - EMPACADO(A) - NATURAL	CORREAGRO S.A.	2018-06-08
28645233	5183	Carne de pollo por lote - 3648-Carne de pollo por lote - UNIDAD - EMPACADO(A) - NATURAL	CORREAGRO S.A.	2018-06-08
28625214	5589	SISTEMA DE ALMACENAMIENTO - Software red hat - UNIDAD - EMPACADO(A) - PROCESADO	MIGUEL QUIJANO Y CIA S.A.	2018-06-05
28617787	5553	GASES NOBLES POR LOTE - Gases nobles y otros gases - UNIDAD - EMPACADO(A) - PROCESADO	CORREAGRO S.A.	2018-06-01
28617788	4043	GLOBO METEREOLOGICO - eN LATEX DE 350 GRS ALTURA MINIMA DE 22 KM ANTES DE EXPLOTAR - UNIDAD - EMPACADO(A) - PROCESADO	CORREAGRO S.A.	2018-06-01
28617789	5554	HIDROBOMBA - HIDROBOMBA - UNIDAD - EMPACADO(A) - PROCESADO	CORREAGRO S.A.	2018-06-01
28617791	4043	GLOBO METEREOLOGICO - eN LATEX DE 350 GRS ALTURA MINIMA DE 22 KM ANTES DE EXPLOTAR - UNIDAD - EMPACADO(A) - PROCESADO	CORREAGRO S.A.	2018-06-01
28583664	4792	Servicio de vigilancia y medios tecnologicos - Medios Tecnologicos - UNIDAD - SIN EMPAQUE - PROCESADO	AGROBOLSA S.A.	2018-05-30

ID	CODIGO SUBYACENTE CARACTERISTICA	DESCRIPCION SUBYACENTE	RAZON SOCIAL COMISIONISTA COMPRADOR	FECHA INICIAL DE COMPRA
28564392	5183	Carne de pollo por lote - 3648-Carne de pollo por lote - UNIDAD - EMPACADO(A) - NATURAL	CORREAGRO S.A.	2018-05-28
28564393	5183	Carne de pollo por lote - 3648-Carne de pollo por lote - UNIDAD - EMPACADO(A) - NATURAL	CORREAGRO S.A.	2018-05-28
28564394	5183	Carne de pollo por lote - 3648-Carne de pollo por lote - UNIDAD - EMPACADO(A) - NATURAL	CORREAGRO S.A.	2018-05-28
28564395	5183	Carne de pollo por lote - 3648-Carne de pollo por lote - UNIDAD - EMPACADO(A) - NATURAL	CORREAGRO S.A.	2018-05-28
28557485	1493	ARROZ CON POLLO - SC - UNIDAD - EMPACADO(A) - PROCESADO	MERCADO Y BOLSA S.A.	2018-05-25
28557487	1484	BROWNIE - SC - UNIDAD - EN BOLSA (80-120) GR - PROCESADO	MERCADO Y BOLSA S.A.	2018-05-25
28557504	1147	TABLETA MULTIVITAMICA - SC - UNIDAD - EMPACADO(A) - PROCESADO	MERCADO Y BOLSA S.A.	2018-05-25
28557506	1608	BEBIDA ACHOCOLATADA EN POLVO CON LECHE - EMPACADA EN BOLSA (20-30) GR - UNIDAD - EMPACADO(A) - PROCESADO	MERCADO Y BOLSA S.A.	2018-05-25
28557565	1488	AGUA DE PANELA CON QUESO - SC - UNIDAD - EMPACADO(A) - PROCESADO	MERCADO Y BOLSA S.A.	2018-05-25
28557567	1574	SUPLEMENTO NUTRICIONAL CON LECHE - SC - UNIDAD - EMPACADO(A) - PROCESADO	MERCADO Y BOLSA S.A.	2018-05-25
28557568	1662	BOCADILLO - SC - UNIDAD - EMPACADO(A) - PROCESADO	MERCADO Y BOLSA S.A.	2018-05-25
28557569	1952	BOLSA - PARA EMPAQUE DE RACIONES - UNIDAD - SIN EMPAQUE - PROCESADO	MERCADO Y BOLSA S.A.	2018-05-25
28557578	5092	CAJA DE CARTON - Caja Empaque raciones grandes - UNIDAD - EMPACADO(A) - PROCESADO	MERCADO Y BOLSA S.A.	2018-05-25
28557579	1497	CHOCOLATE CON QUESO - SC - UNIDAD - EMPACADO(A) - PROCESADO	MERCADO Y BOLSA S.A.	2018-05-25
28557613	4493	LECHE CONDENSADA - X 100 GRS - UNIDAD - EMPACADO(A) - PROCESADO	MERCADO Y BOLSA S.A.	2018-05-25

ID	CODIGO SUBYACENTE CARACTERISTICA	DESCRIPCION SUBYACENTE	RAZON SOCIAL COMISIONISTA COMPRADOR	FECHA INICIAL DE COMPRA
28557618	4498	MALTEADA EN POLVO - X 40 GRS - UNIDAD - EMPACADO(A) - PROCESADO	MERCADO Y BOLSA S.A.	2018-05-25
28557619	1278	PANELA CUADRADA KG - (125-150) GR - UNIDAD - EN CAJA - NATURAL	MERCADO Y BOLSA S.A.	2018-05-25
28480074	4199	CORTES - DE PESCADO POR LOTE - UNIDAD - EMPACADO(A) - NATURAL	CORAGRO VALORES S.A.	2018-05-18
28397141	3254	AJO - AJO MOLIDO - UNIDAD - EN BOLSA X 500 GR - PROCESADO	CORAGRO VALORES S.A.	2018-05-15
28397142	2269	CONDIMENTOS MEZCLADOS - SC - UNIDAD - EMPACADO(A) - PROCESADO	CORAGRO VALORES S.A.	2018-05-15
28397143	5366	CONDIMENTOS MEZCLADOS - CONDIMENTO COMPLETO X 500 GRAMOS - KILOGRAMO - EN BOLSA X 500 GR - PROCESADO	CORAGRO VALORES S.A.	2018-05-15
28434213	5375	ADITIVOS PARA ALIMENTOS - Aditivos varios - UNIDAD - EMPACADO(A) - PROCESADO	MERCADO Y BOLSA S.A.	2018-05-15
28434214	2254	ELEMENTOS DE ASEO POR LOTE - SC - UNIDAD - EMPACADO(A) - PROCESADO	MERCADO Y BOLSA S.A.	2018-05-15
28371957	5183	Carne de pollo por lote - 3648-Carne de pollo por lote - UNIDAD - EMPACADO(A) - NATURAL	CORREAGRO S.A.	2018-05-07
28371958	5181	Carne de res por lote - 3646-Carne de res por lote - UNIDAD - EMPACADO(A) - NATURAL	CORREAGRO S.A.	2018-05-07
28371959	5182	Carne de cerdo por lote - 3647-carne de cerdo por lote - KILOGRAMO - EMPACADO(A) - NATURAL	CORREAGRO S.A.	2018-05-07
28371960	5183	Carne de pollo por lote - 3648-Carne de pollo por lote - UNIDAD - EMPACADO(A) - NATURAL	CORREAGRO S.A.	2018-05-07
28371961	5183	Carne de pollo por lote - 3648-Carne de pollo por lote - UNIDAD - EMPACADO(A) - NATURAL	CORREAGRO S.A.	2018-05-07
28371962	5183	Carne de pollo por lote - 3648-Carne de pollo por lote - UNIDAD - EMPACADO(A) - NATURAL	CORREAGRO S.A.	2018-05-07
28371963	5183	Carne de pollo por lote - 3648-Carne de pollo por lote - UNIDAD - EMPACADO(A) - NATURAL	CORREAGRO S.A.	2018-05-07

ID	CODIGO SUBYACENTE CARACTERISTICA	DESCRIPCION SUBYACENTE	RAZON SOCIAL COMISIONISTA COMPRADOR	FECHA INICIAL DE COMPRA
28371964	5183	Carne de pollo por lote - 3648-Carne de pollo por lote - UNIDAD - EMPACADO(A) - NATURAL	CORREAGRO S.A.	2018-05-07
28371965	5183	Carne de pollo por lote - 3648-Carne de pollo por lote - UNIDAD - EMPACADO(A) - NATURAL	CORREAGRO S.A.	2018-05-07
28371966	5183	Carne de pollo por lote - 3648-Carne de pollo por lote - UNIDAD - EMPACADO(A) - NATURAL	CORREAGRO S.A.	2018-05-07
28377448	5358	Carne De Pollo En Lote - 3742-Carne de Pollo en Lote - UNIDAD - SIN EMPAQUE - NATURAL	CORREAGRO S.A.	2018-05-07
28377451	5358	Carne De Pollo En Lote - 3742-Carne de Pollo en Lote - UNIDAD - SIN EMPAQUE - NATURAL	CORREAGRO S.A.	2018-05-07
28377452	5358	Carne De Pollo En Lote - 3742-Carne de Pollo en Lote - UNIDAD - SIN EMPAQUE - NATURAL	CORREAGRO S.A.	2018-05-07
28377454	5358	Carne De Pollo En Lote - 3742-Carne de Pollo en Lote - UNIDAD - SIN EMPAQUE - NATURAL	CORREAGRO S.A.	2018-05-07
28377455	5358	Carne De Pollo En Lote - 3742-Carne de Pollo en Lote - UNIDAD - SIN EMPAQUE - NATURAL	CORREAGRO S.A.	2018-05-07
28377456	5358	Carne De Pollo En Lote - 3742-Carne de Pollo en Lote - UNIDAD - SIN EMPAQUE - NATURAL	CORREAGRO S.A.	2018-05-07
28347296	5073	REFRESCO EN POLVO INSTANTANEO - Refresco polvo instantaneo x 100 GR. Rinde 6 LT - UNIDAD - EMPACADO(A) - PROCESADO	BURSAGAN S.A	2018-05-02
28347878	4956	FRIJOL POR LOTE - 3481-FRIJOL BOLA ROJA - KILOGRAMO - EMPACADO(A) - NATURAL	BURSAGAN S.A	2018-05-02
28350959	3254	AJO - AJO MOLIDO - UNIDAD - EN BOLSA X 500 GR - PROCESADO	CORAGRO VALORES S.A.	2018-05-02
28351372	2269	CONDIMENTOS MEZCLADOS - SC - UNIDAD - EMPACADO(A) - PROCESADO	CORAGRO VALORES S.A.	2018-05-02
28351382	2335	CONDIMENTOS MEZCLADOS - PREMIUM - UNIDAD - EN BOLSA (450-550) GR PACA X 25 LIBRAS - PROCESADO	CORAGRO VALORES S.A.	2018-05-02
28317590	5226	SERVICIO DE TRANSPORTE POR LOTE - Servicio de transporte escolar - UNIDAD - SIN EMPAQUE - PROCESADO	GEOCAPITAL S.A.	2018-04-27

ID	CODIGO SUBYACENTE CARACTERISTICA	DESCRIPCION SUBYACENTE	RAZON SOCIAL COMISIONISTA COMPRADOR	FECHA INICIAL DE COMPRA
28274498	5183	Carne de pollo por lote - 3648-Carne de pollo por lote - KILOGRAMO - EMPACADO(A) - NATURAL	CORREAGRO S.A.	2018-04-23
28274499	5181	Carne de res por lote - 3646-Carne de res por lote - KILOGRAMO - EMPACADO(A) - NATURAL	CORREAGRO S.A.	2018-04-23
28274500	5182	Carne de cerdo por lote - 3647-carne de cerdo por lote - KILOGRAMO - EMPACADO(A) - NATURAL	CORREAGRO S.A.	2018-04-23
28274501	5183	Carne de pollo por lote - 3648-Carne de pollo por lote - KILOGRAMO - EMPACADO(A) - NATURAL	CORREAGRO S.A.	2018-04-23
28274504	5183	Carne de pollo por lote - 3648-Carne de pollo por lote - KILOGRAMO - EMPACADO(A) - NATURAL	CORREAGRO S.A.	2018-04-23
28274507	5183	Carne de pollo por lote - 3648-Carne de pollo por lote - KILOGRAMO - EMPACADO(A) - NATURAL	CORREAGRO S.A.	2018-04-23
28274510	5183	Carne de pollo por lote - 3648-Carne de pollo por lote - KILOGRAMO - EMPACADO(A) - NATURAL	CORREAGRO S.A.	2018-04-23
28274516	5183	Carne de pollo por lote - 3648-Carne de pollo por lote - KILOGRAMO - EMPACADO(A) - NATURAL	CORREAGRO S.A.	2018-04-23
28274519	5183	Carne de pollo por lote - 3648-Carne de pollo por lote - KILOGRAMO - EMPACADO(A) - NATURAL	CORREAGRO S.A.	2018-04-23
28274525	5183	Carne de pollo por lote - 3648-Carne de pollo por lote - KILOGRAMO - EMPACADO(A) - NATURAL	CORREAGRO S.A.	2018-04-23
28264053	4921	PESCADO FRESCO O REFRIGERADO - SC - KILOGRAMO - EMPACADO(A) - NATURAL	CORAGRO VALORES S.A.	2018-04-20
28238009	3620	JAMONETA ENLATADA - PREMIUM ABRE FACIL REQUISITOS PROVEED CAJA X 24 LATAS X 370 g - UNIDAD - POR 370 g - PROCESADO	CORAGRO VALORES S.A.	2018-04-18
28232440	3620	JAMONETA ENLATADA - PREMIUM ABRE FACIL REQUISITOS PROVEED CAJA X 24 LATAS X 370 g - UNIDAD - POR 370 g - PROCESADO	CORAGRO VALORES S.A.	2018-04-17
28235016	1201	SAL YODADA Y REFINADA (KG) - SIN ADITIVOS - KILOGRAMO - EN SACO - PROCESADO	CORAGRO VALORES S.A.	2018-04-17
28220235	3954	ABARROTES POR LOTE - SC - UNIDAD - EMPACADO(A) - PROCESADO	CORAGRO VALORES S.A.	2018-04-16

ID	CODIGO SUBYACENTE CARACTERISTICA	DESCRIPCION SUBYACENTE	RAZON SOCIAL COMISIONISTA COMPRADOR	FECHA INICIAL DE COMPRA
28221324	4807	BEBIDA ACHOCOLATADA - BEBIDA ACHOCOLATADA EN BULTO POR 30KG - KILOGRAMO - EMPACADO(A) - PROCESADO	CORAGRO VALORES S.A.	2018-04-16
28221420	3647	BARRA DE CHOCOLATE - SC - KILOGRAMO - caja x 50 unidades x 500 gramos - PROCESADO	CORAGRO VALORES S.A.	2018-04-16
28221422	3629	CHOCOLATE EN POLVO CON AZUCAR - INSTANTANEO SABORIZADO - KILOGRAMO - EN BOLSA X 500 GR - PROCESADO	CORAGRO VALORES S.A.	2018-04-16
28221424	2268	COLOR CORRIENTE - 45-SC - KILOGRAMO - EMPACADO(A) - PROCESADO	CORAGRO VALORES S.A.	2018-04-16
28221730	120	COMINO ELABORADO - SC - KILOGRAMO - EMPACADO(A) - NATURAL	CORAGRO VALORES S.A.	2018-04-16
28221732	2269	CONDIMENTOS MEZCLADOS - SC - UNIDAD - EMPACADO(A) - PROCESADO	CORAGRO VALORES S.A.	2018-04-16
28221759	2335	CONDIMENTOS MEZCLADOS - PREMIUM - UNIDAD - EN BOLSA (450-550) GR PACA X 25 LIBRAS - PROCESADO	CORAGRO VALORES S.A.	2018-04-16
28221763	3620	JAMONETA ENLATADA - PREMIUM ABRE FACIL REQUISITOS PROVEED CAJA X 24 LATAS X 370 g - UNIDAD - POR 370 g - PROCESADO	CORAGRO VALORES S.A.	2018-04-16
28221768	1406	LECHE EN POLVO ENTERA NACIONAL (KG) - SC - KILOGRAMO - EN BOLSA TRICAPA X 25000 GR - PROCESADO	CORAGRO VALORES S.A.	2018-04-16
28221908	3277	POLLO EN SALSA - Pollo en salsa x 180 g - UNIDAD - EMPACADO(A) - PROCESADO	CORAGRO VALORES S.A.	2018-04-16
28221912	1204	SAL YODADA Y REFINADA (UN) - 579-SIN ADITIVOS - UNIDAD - EN BOLSA DE POLIETILENO 500 GR - PROCESADO	CORAGRO VALORES S.A.	2018-04-16
28221913	1201	SAL YODADA Y REFINADA (KG) - SIN ADITIVOS - KILOGRAMO - EN SACO - PROCESADO	CORAGRO VALORES S.A.	2018-04-16
28222857	4754	SERVICIO DE VIGILANCIA - Servicio de Vigilancia con medios tecnologicos - UNIDAD - SIN EMPAQUE - PROCESADO	MIGUEL QUIJANO Y CIA S.A.	2018-04-16
28126482	4873	PROGRAMA DE ALIMENTACION ESCOLAR - PAE - UNIDAD - EMPACADO(A) - PROCESADO	MIGUEL QUIJANO Y CIA S.A.	2018-04-04
28079384	4274	CORTES DE CARNES VARIAS POR LOTE - CARNE DE RES DE CERDO Y DERIVADOS - UNIDAD - EMPACADO(A) - NATURAL	CORAGRO VALORES S.A.	2018-03-28

ID	CODIGO SUBYACENTE CARACTERISTICA	DESCRIPCION SUBYACENTE	RAZON SOCIAL COMISIONISTA COMPRADOR	FECHA INICIAL DE COMPRA
28079665	2105	CORTES - DE POLLO POR LOTE - UNIDAD - SIN EMPAQUE - NATURAL	CORAGRO VALORES S.A.	2018-03-28
28079666	4199	CORTES - DE PESCADO POR LOTE - UNIDAD - EMPACADO(A) - NATURAL	CORAGRO VALORES S.A.	2018-03-28
28079842	132	CAFE CONSUMO - SC - KILOGRAMO - EN SACO - NATURAL	COMISIONISTAS FINANCIEROS AGROPECUARIOS S.A	2018-03-28
28080288	131	CAFE EXCELSO - SC - KILOGRAMO - EN SACO - NATURAL	COMISIONISTAS FINANCIEROS AGROPECUARIOS S.A	2018-03-28
27972261	2924	LICENCIAS POR LOTE - LICENCIAS MICROSOFT - UNIDAD - SIN EMPAQUE - PROCESADO	MIGUEL QUIJANO Y CIA S.A.	2018-03-14