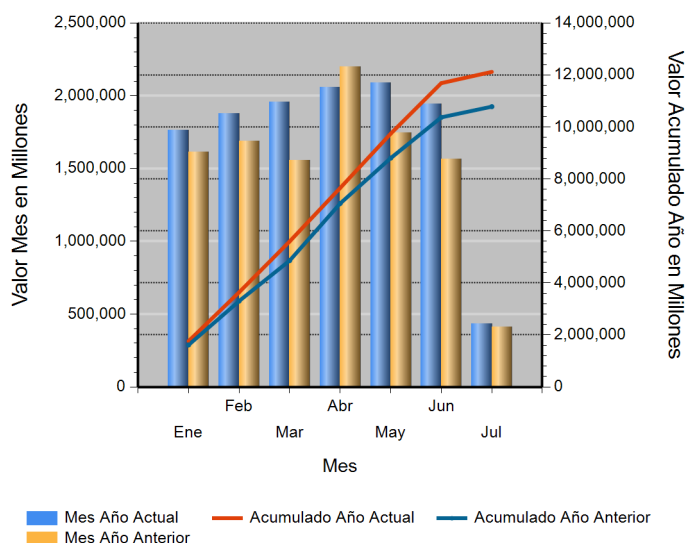


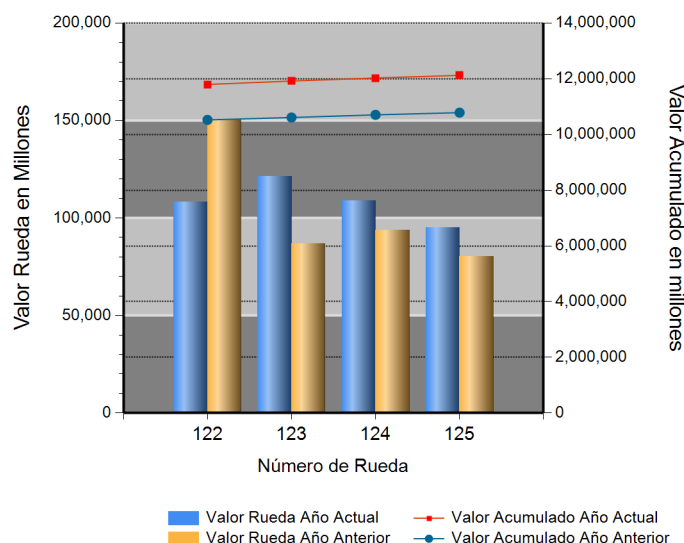
Id	Descripción	Valor Año Anterior en Millones	Valor Año Actual en Millones	Variación %
1	No. RUEDA	125	125	
2	TOTAL RUEDA	80,215.67	95,051.91	18.50
3	RF 1/	79,617.18	94,879.02	19.17
4	ABIERTAS 2/	598.49	172.89	(71.11)
5	-Financieras	189.11	172.89	(8.58)
6	-Físicos-Disponibles	0.00	0.00	0.00
7	-Forwards	409.38	0.00	(100.00)
8	-Subastas 3/	0.00	0.00	0.00
9	ACUMULADO AÑO	10,557,580.84	12,037,455.65	14.02
10	RF 1/	9,694,130.24	11,594,153.26	19.60
11	ABIERTAS 2/	863,450.61	443,302.39	(48.66)
12	-Financieras	26,980.62	28,706.48	6.40
13	-Físicos-Disponibles	13,051.58	25,855.69	98.10
14	-Forwards	823,418.41	388,740.22	(52.79)
15	-Subastas 3/	0.00	0.00	0.00
16	PROMEDIO RUEDA DIARIA	84,460.65	96,299.65	14.02

1/. Registro de Factura. 2/. Incluye Físicos, Forwards, Financieros y Subastas 3/. Inherente a Convenios con el MADR. */ **Reglamento BMC EXCHANGE "Sección 3. Corrección de Operaciones. Artículo 3.2.3.3.1. Corrección de Operaciones"**. Tratándose de Registro de Facturas se podrán admitir correcciones sobre errores aritméticos, de mecanografía, digitación u omisiones simples y fácilmente comprobables en la determinación de la calidad, cantidad, parte interesada, unidad de medida y demás información que haya sido reportada a la Bolsa. (ND = No Definido)

Evolución Mensual Año Corriente (2018)




Evolución Diaria Mes Corriente (Julio)



Operaciones Financieras

Nombre Producto	Descripción - Subyacente	Plazo	Valor Presente	Valor Futuro	Tasa Min %	Tasa Max %	Tasa Cierre %	Cantidad Opera.
REPO SOBRE CDM SIN INTER. DE CONTRA.	AGUARDIENTE	(121-150) días	172,885,886.00	179,780,713.00	10.50	10.50	10.50	2
	Total REPO SOBRE CDM SIN INTER. DE CONTRA.		172,885,886.00	179,780,713.00				2

Operaciones Financieras Valor Presente



Esta información corresponde a las Operaciones Financieras registradas en la Rueda 125 del 07/06/2018.

Operaciones Físicas

Descripción	Descripción Subyacente	Ubicación	Um	Precio Promedio	Total Negociado	Cantidad Unidades	Precio Min.	Precio Max.	Cantidad Ope.
-------------	------------------------	-----------	----	-----------------	-----------------	-------------------	-------------	-------------	---------------

Registro de Factura

Nombre Producto	Um	Cantidad de Unidades	Total Negociado	Precio promedio	Cantidad Subya.
ACEITE CRUDO DE PALMA	KG	4,951,107.70	10,006,490,487.15	2,021.06	94
HUEVO FRESCO DE GALLINA ROJO (UN)	UND	31,703,917.00	7,381,108,194.53	232.81	9400
AZUCAR BLANCO	KG	2,624,483.49	4,139,464,722.04	1,577.25	717
ALIMENTO CONCENTRADO PARA AVES	KG	2,954,997.00	3,609,939,081.96	1,221.64	127
CAFE EXCELSO	KG	427,523.00	3,499,013,920.00	8,184.39	16
NOVILLO (KG)	KG	622,691.80	3,133,279,893.00	5,031.83	57
MAIZ AMARILLO IMPORTADO	KG	4,753,274.29	3,087,746,624.45	649.60	119
GANADO	KG	659,000.50	2,980,632,733.00	4,522.96	102
MEZCLA DE ACEITES VEGETALES	LT	485,011.28	2,256,444,812.07	4,652.36	109
ARROZ BLANCO NACIONAL EN BOLSA DE POLIETILENO	KG	971,967.80	2,228,437,614.70	2,292.71	474
CARNE DE POLLO O GALLINA FRESCA O REFRIGERADA EN CANAL (KG)	KG	548,356.80	2,192,244,137.44	3,997.84	183
ARROZ CASCARA NACIONAL HUMEDO	KG	2,102,992.36	2,134,026,863.98	1,014.76	78
QUESO (KG)	KG	255,202.33	2,038,910,988.00	7,989.39	599
LECHE CRUDA	LT	1,755,759.54	1,806,198,746.94	1,028.73	220
CARNE DE VACUNO FRESCA O REFRIGERADA EN CORTES	KG	114,181.52	1,802,181,240.40	15,783.48	408
HUEVOS POR LOTE	UND	274,687.00	1,727,874,656.01	6,290.34	121
CAFE CONSUMO	KG	256,562.00	1,714,280,590.00	6,681.74	9
FRUTO DE PALMA AFRICANA	KG	5,698,239.00	1,611,156,640.49	282.75	8
ACEITE CRUDO DE SOYA	KG	566,290.00	1,471,933,802.73	2,599.26	17
CARNE DE VACUNO FRESCA O REFRIGERADA EN CANAL	KG	414,345.62	1,433,772,141.38	3,460.33	285
CARNE DE CERDO FRESCA O REFRIGERADA EN CANAL (KG)	KG	223,086.29	1,370,643,847.35	6,144.01	144
ARROZ BLANCO NACIONAL EN SACO	KG	652,882.00	1,346,870,812.00	2,062.96	162
CAFE PERGAMINO	KG	219,840.00	1,290,744,269.98	5,871.29	30
PAPA R-12 NEGRA	KG	1,460,126.84	1,169,126,117.96	800.70	177
PAPA PASTUSA	KG	1,692,856.00	1,144,848,300.01	676.28	161
ACEITE CRUDO DE PALMISTE	KG	447,020.00	1,144,202,873.71	2,559.62	12
GALLINA PONEDORA (UN)	UND	174,195.00	953,348,500.00	5,472.88	111
FRIJOL SOYA IMPORTADO	KG	660,884.18	926,358,312.83	1,401.70	37
SEBO DE RES	KG	523,934.72	866,606,812.42	1,654.04	31

Nombre Producto	Um	Cantidad de Unidades	Total Negociado	Precio promedio	Cantidad Subya.
PLATANO	KG	589,868.85	855,918,761.00	1,451.03	426
VACA (KG)	KG	249,662.00	847,008,860.00	3,392.62	135
CARNE DE VACUNO FRESCA O REFRIGERADA DESPOSTADA	KG	62,559.14	840,246,178.09	13,431.23	140
TORTA DE SOYA IMPORTADA	KG	549,825.00	780,407,590.00	1,419.37	19
OLEINA DE PALMA	KG	280,650.00	731,658,335.97	2,607.01	11
GANADO	UND	1,052.00	698,314,275.00	663,796.84	74
MARGARINA DE COCINA (KG)	KG	119,626.66	642,867,949.02	5,373.95	18
ALIMENTO CONCENTRADO PARA CERDOS	KG	496,460.00	617,879,616.00	1,244.57	229
CAFE PASILLA	KG	113,546.00	608,831,200.00	5,361.98	8
ACEITE REFINADO DE SOYA (KG)	KG	197,220.00	606,999,830.00	3,077.78	16
NOVILLA	KG	129,385.00	575,923,830.00	4,451.24	27
HILAZA DE ALGODON	KG	47,586.13	565,192,508.00	11,877.25	34
TORO (KG)	KG	103,606.56	470,226,850.00	4,538.58	25
SEMILLAS	UND	1,056.00	468,462,250.00	443,619.55	30
LECHE EN POLVO ENTERA NACIONAL (UN)	UND	83,993.00	447,305,469.02	5,325.51	103
MEZCLA DE FRUTAS VARIAS	KG	103,916.80	420,970,298.00	4,051.03	170
FERTILIZANTES	KG	65,531.00	397,015,679.00	6,058.44	163
LECHE EN POLVO ENTERA NACIONAL (KG)	KG	31,569.00	382,957,002.00	12,130.79	45
POLLITAS	UND	149,532.00	328,203,000.04	2,194.87	8
LENTEJA SECA	KG	121,682.00	303,765,184.00	2,496.39	261
ATUN ENLATADO LOMO EN ACEITE (UN)	UND	115,368.00	294,117,571.99	2,549.39	101
MADERA ASERRADA	M3	133,745.00	265,861,170.00	1,987.82	18
ARROZ BLANCO TIPO 1 GRADO 1	UND	100,184.50	240,710,010.00	2,402.67	255
POLLO DE UN DIA (UN)	UND	235,926.00	230,437,400.05	976.74	16
ACEITE REFINADO DE OLIVA UN	UND	39,504.00	225,172,800.00	5,700.00	2
FRIJOL CARGAMANTO BLANCO NACIONAL SECO	KG	43,038.00	217,053,413.00	5,043.30	101
CARNE DE VACUNO CONGELADA EN CORTES	KG	20,932.72	217,000,444.00	10,366.57	100
SAL MINERALIZADA	KG	151,460.00	208,994,807.00	1,379.87	68
BUFALO EN PIE (KG)	KG	57,512.00	208,681,157.70	3,628.48	6
CARNE DE POLLO O GALLINA FRESCA O REFRIGERADA EN CORTES	KG	28,567.41	207,476,796.02	7,262.71	662
PANELA EN PASTILLA (KG)	KG	52,205.80	207,398,744.67	3,972.71	29
FRIJOL BOLON NACIONAL SECO	KG	37,538.25	205,501,187.00	5,474.45	4
MELAZA	KG	423,856.00	192,528,373.00	454.23	16
VISCERAS DE VACUNO (KG)	KG	22,513.83	190,876,551.00	8,478.19	67
CERDA DE CRIA	UND	247.00	188,752,920.00	764,181.86	14
MIEL DE PURGA	KG	632,190.00	184,484,350.00	291.82	20
ACEITE REFINADO DE PALMA (LT)	LT	61,714.00	176,512,785.00	2,860.17	57
FRIJOL BOLA ROJA NACIONAL SECO	KG	21,816.50	174,194,299.00	7,984.52	113
HUESO DE RES	KG	456,727.66	172,843,350.60	378.44	44
MIEL VIRGEN	KG	272,200.00	169,424,629.00	622.43	8
ESTEARINA DE PALMA	KG	77,520.00	167,226,474.00	2,157.20	3
SEMOLA DE TRIGO	KG	212,000.00	166,987,500.00	787.68	2
HARINA DE SANGRE	KG	133,922.00	163,810,720.00	1,223.18	15
PANELA CUADRADA KG	UND	96,718.25	163,715,011.90	1,692.70	162
FRIJOL CARGAMANTO ROJO NACIONAL SECO	KG	29,042.50	163,116,987.00	5,616.49	149
PANELITA DE LECHE	UND	32,272.04	161,360,200.00	5,000.00	53
PAPA CAPIRA	KG	336,791.59	159,278,414.00	472.93	209
VISCERAS DE VACUNO (UN)	UND	1,438.00	156,946,500.00	109,142.21	52
HARINA DE ARROZ	KG	242,443.75	156,726,751.00	646.45	18
DDGS GRANOS DE DESTILERIA Y SOLUBLES DE MAIZ	KG	182,950.00	153,644,900.00	839.82	6
HUEVO LIQUIDO	KG	30,677.00	148,498,200.00	4,840.70	33

Nombre Producto	Um	Cantidad de Unidades	Total Negociado	Precio promedio	Cantidad Subya.
CARNE DE CERDO CONGELADA EN CORTES	KG	12,603.73	146,287,693.50	11,606.70	47
PAPA SABANERA	KG	287,946.00	140,815,500.00	489.03	37
HARINA DE CARNE Y HUESO	KG	113,210.00	139,457,800.00	1,231.85	4
MADERA ASERRADA	UND	10,898.00	136,901,073.00	12,562.04	8
ATUN ENLATADO LOMO FINO EN AGUA (UN)	UND	50,067.00	131,995,080.13	2,636.37	14
ACEITE CRUDO DE PALMA TIPO EXPORTACION	KG	61,619.00	130,360,750.00	2,115.59	5
HARINA DE SOYA	KG	88,940.00	123,398,350.82	1,387.43	3
PIEL FRESCA DE RES (KG)	KG	180,569.60	123,017,788.00	681.28	13
MEZCLA DE VERDURAS VARIAS	KG	77,256.30	122,501,853.50	1,585.66	32
QUESO (UN)	UND	22,999.00	121,461,134.00	5,281.15	542
MAIZ AMARILLO NACIONAL SECO	KG	109,213.00	116,775,843.00	1,069.25	25
MAIZ BLANCO TRILLADO	KG	88,818.50	116,027,154.00	1,306.34	78
SARDINAS ENLATADAS EN SALSAS DE TOMATE	UND	41,382.00	109,330,811.01	2,641.99	38
ACEITE REFINADO DE OLIVA KG	KG	4,415.92	107,867,102.00	24,426.87	5
ARVEJA VERDE SECA	KG	62,547.50	102,167,042.00	1,633.43	211
FOSFATO MONODICALCICO	KG	49,900.00	95,343,200.00	1,910.69	5
CARNE DE CERDO FRESCA O REFRIGERADA EN CORTES (KG)	KG	8,241.81	92,422,261.00	11,213.83	189
YUCA CONSUMO HUMANO	KG	79,045.43	91,252,432.00	1,154.43	123
CARNE DE CERDO CONGELADA EN CANAL (KG)	KG	13,688.10	89,492,502.45	6,537.98	3
ACEITE REFINADO DE SOYA (LT)	LT	19,673.00	88,050,431.00	4,475.70	216
HARINA DE MAIZ	KG	77,263.00	83,081,195.71	1,075.30	39
PAPA CRIOLLA	KG	59,307.05	80,991,335.00	1,365.63	190
CAMARON	KG	4,240.00	80,238,000.00	18,924.06	8
SALVADO	KG	125,500.00	79,879,200.00	636.49	8
MEZCLA DE FRUTAS VARIAS	UND	35,027.00	76,852,310.00	2,194.09	119
MOGOLLA	KG	118,863.59	71,060,835.00	597.84	15
VEGETALES ENCURTIDOS	KG	27,902.00	67,427,015.00	2,416.57	389
VACUNA	UND	674,730.00	66,860,500.01	99.09	21
ALIMENTO CONCENTRADO PARA PERROS	KG	25,502.50	65,615,225.00	2,572.89	6
ARROZ CRISTAL CONSUMO HUMANO	KG	48,330.00	64,704,500.00	1,338.81	9
HARINA DE PLUMA	KG	34,000.00	63,240,000.00	1,860.00	1
SEMILLA PARA SIEMBRA (KG)	KG	11,415.00	60,849,733.00	5,330.68	53
ARROZ CRISTAL INDUSTRIAL	KG	71,368.82	60,056,354.00	841.49	6
MEZCLA DE FRUTAS Y VERDURAS VARIAS	KG	38,794.00	58,262,966.01	1,501.86	20
PANELA EN PASTILLA (UN)	UND	18,752.00	58,206,262.00	3,104.00	10
ABONO ORGANICO SOLIDO REFORZADO	KG	202,892.00	56,279,650.00	277.39	27
AROMATICAS ELABORADAS	UND	31,144.00	55,047,039.00	1,767.50	203
ARVEJA AMARILLA SECA	KG	35,292.25	54,767,076.00	1,551.82	69
ABONO INORGANICO COMPUESTO	KG	46,200.00	54,729,959.00	1,184.63	7
VISCERAS DE CERDO (UN)	UND	1,895.00	53,168,900.00	28,057.47	9
FRIJOL RADICAL NACIONAL SECO	KG	11,262.48	52,131,677.00	4,628.79	80
MAIZ BLANCO NACIONAL SECO	KG	55,760.00	51,769,012.00	928.43	8
CORTES	UND	1,070.00	50,638,800.00	47,325.98	6
ACEITE REPROCESADO	KG	34,277.00	50,545,800.00	1,474.63	3
FRIJOL CALIMA NACIONAL SECO	KG	9,000.00	49,708,520.00	5,523.17	5
LECHE EN POLVO DESCREMADA NACIONAL (UN)	UND	7,214.00	48,631,025.00	6,741.20	37
NARANJA	KG	40,289.47	47,794,347.00	1,186.27	97
HARINA DE MAIZ	UND	28,408.00	47,184,171.00	1,660.95	33
RECORTAL DE GALLETAS	KG	68,750.00	45,234,850.00	657.96	2
CEBOLLA CABEZONA	KG	35,334.00	44,656,154.00	1,263.83	207
FRIJOL NIMA NACIONAL SECO	KG	7,416.00	44,005,267.00	5,933.83	50

Nombre Producto	Um	Cantidad de Unidades	Total Negociado	Precio promedio	Cantidad Subya.
MEZCLA DE VISCERAS	KG	44,946.00	43,929,500.00	977.38	8
SUERO DE LECHE	KG	8,500.00	43,775,000.00	5,150.00	1
CERDO LEVANTE (UN)	UND	5.00	43,300,000.00	8,660,000.00	4
ALPISTE	KG	20,463.50	42,684,675.00	2,085.89	47
GRITS	KG	38,445.00	41,773,851.00	1,086.59	21
UVA PASA	KG	6,261.00	41,475,522.00	6,624.42	13
MANI EN GRANO	KG	7,190.00	41,226,374.00	5,733.85	18
MAIZ BLANCO NACIONAL HUMEDO	KG	36,370.00	40,968,500.00	1,126.44	4
CARNE BOVINA	KG	4,636.35	40,559,425.00	8,748.14	62
Compota de frutas	KG	27,265.92	39,597,982.49	1,452.29	9
HUEVO FRESCO DE GALLINA BLANCO (KG)	KG	101,130.00	39,021,700.01	385.86	15
PANELA REDONDA (UN)	UND	11,375.00	37,477,686.00	3,294.74	54
HARINA DE MAIZ PRECOCIDA	KG	20,218.90	37,233,416.00	1,841.52	98
CARNE DE POLLO O GALLINA FRESCA O REFRIGERADA EN CANAL (UN)	UND	6,690.30	37,217,301.90	5,562.87	112
PIEL FRESCA DE RES (UN)	UND	1,420.00	37,108,799.00	26,132.96	13
ACEITE REFINADO DE GIRASOL (LT)	LT	11,656.00	35,927,488.48	3,082.32	27
PIÑA	KG	25,189.86	35,576,039.00	1,412.32	189
PERA	KG	7,443.43	35,306,382.00	4,743.29	19
MORA	KG	12,320.57	34,746,074.00	2,820.17	27
MANGO	KG	38,094.14	32,355,914.00	849.37	175
CARNE DE CERDO FRESCA O REFRIGERADA DESPOSTADA	KG	4,157.85	31,177,209.00	7,498.40	23
LECHUGA	KG	13,493.20	29,270,370.00	2,169.27	190
VEGETALES ENCURTIDOS	UND	3,242.00	28,996,714.00	8,944.08	73
ANIMALES VIVOS POR LOTE	UND	6,579.00	28,389,000.00	4,315.09	4
ESPINACA FRESCA	KG	19,613.75	28,192,989.00	1,437.41	106
PREMEZCLAS PARA ALIMENTOS CONCENTRADOS	KG	43,023.00	27,862,300.00	647.61	8
UVA FRESCA	KG	19,718.76	27,537,069.00	1,396.49	22
TOMATE DE ARBOL	KG	20,557.13	27,341,974.00	1,330.05	37
DESECHOS ANIMALES PREMEZCALDOS	KG	5,720.00	27,301,560.00	4,773.00	1
GARBANZO SECO	KG	5,811.50	27,242,140.00	4,687.63	133
FRIJOL LIMA NACIONAL SECO	KG	7,214.50	27,055,160.00	3,750.11	16
Frutas	KG	23,830.54	26,183,689.00	1,098.74	31
FRIJOL ZARAGOZA	KG	6,875.00	26,025,000.00	3,785.45	2
LECHE LIQUIDA (UN)	UND	11,208.00	26,024,057.00	2,321.92	74
MEZCLA DE ACEITES VEGETALES	UND	5,782.00	25,995,932.08	4,496.01	36
PAPAYA	KG	17,359.06	25,955,271.00	1,495.20	177
MAIZ AMARILLO NACIONAL HUMEDO	KG	25,600.00	25,335,000.00	989.65	4
FRUTAS EN ALMIBAR	KG	5,156.76	25,081,746.00	4,863.86	90
PIMENTON FRESCO	KG	16,077.62	23,686,446.00	1,473.26	153
PARTES DE SEMOVIENTES	KG	12,821.67	23,665,050.05	1,845.71	36
ABONO ORGANICO SOLIDO SIMPLE	KG	289,650.00	23,588,610.00	81.44	8
AGUACATE	KG	23,253.17	23,158,696.00	995.94	25
MAZORCA FRESCA	KG	10,713.86	21,356,879.00	1,993.39	54
LECHE LIQUIDA (LT)	LT	11,131.00	20,858,220.00	1,873.89	46
CHOCOLATE EN PASTA AMARGO	UND	4,624.00	20,696,285.00	4,475.84	64
CHAMPIÑON FRESCO	KG	12,787.79	20,677,166.00	1,616.95	61
FRIJOL ROSADO NACIONAL SECO	KG	4,997.50	20,544,701.00	4,111.00	4
NOVILLO (UN)	UND	31.00	20,153,000.00	650,096.77	7
ARVEJA FRESCA	KG	3,881.62	19,867,267.00	5,118.29	55
CARNERO EN PIE (UN)	UND	5,610.00	19,074,000.00	3,400.00	1
ACEITE CRUDO DE PESCADO	KG	9,850.00	19,010,500.00	1,930.00	1

Nombre Producto	Um	Cantidad de Unidades	Total Negociado	Precio promedio	Cantidad Subya.
ACEITE REFINADO DE SOYA (LT)	UND	2,813.00	18,995,097.00	6,752.61	61
BROCOLI FRESCO	KG	11,117.93	18,562,292.00	1,669.58	28
BANANO FRESCO	KG	10,927.61	18,547,080.00	1,697.27	215
CASCARILLA	KG	1,211,797.00	18,176,955.00	15.00	1
LULO	KG	7,638.67	17,865,877.00	2,338.87	24
FRIJOL CABECITA NEGRA NACIONAL SECO	KG	5,747.50	17,589,780.00	3,060.42	32
HARINA DE HUESO	KG	23,770.00	17,135,460.00	720.89	4
ALMENDRA	KG	485.74	15,948,594.00	32,833.72	9
ZANAHORIA FRESCA	KG	24,609.41	15,925,901.00	647.15	177
AVENA EN HOJUELAS (KG)	KG	9,894.00	15,871,931.00	1,604.20	14
AZUCAR BLANCO	UND	7,995.00	15,803,290.00	1,976.65	54
ADITIVOS PARA ALIMENTOS	KG	3,275.66	15,415,270.00	4,706.00	5
DURAZNO	KG	8,492.37	15,373,893.00	1,810.32	10
MAIZ PIRA SECO	KG	6,930.00	15,313,969.00	2,209.81	83
CONDIMENTOS MEZCLADOS	KG	2,520.00	15,206,715.00	6,034.41	11
FRIJOL ROJO NACIONAL SECO	KG	3,402.50	15,164,750.00	4,456.94	5
TOCINO	KG	1,738.30	15,002,752.00	8,630.70	36
GLUTEN DE CEREALES	KG	7,264.20	14,530,381.06	2,000.27	4
SARDINA ENTERA FRESCA O REFRIGERADA	KG	6,480.00	14,329,920.00	2,211.41	5
MARACUYA	KG	12,544.18	14,311,525.00	1,140.89	30
ARRACACHA FRESCA	KG	8,464.70	13,919,125.00	1,644.37	52
PULPA	KG	3,223.55	13,773,704.00	4,272.84	553
PASTA ALIMENTICIA TIPO SECO	KG	5,054.24	13,634,278.00	2,697.59	186
AHUYAMA	KG	9,759.68	13,537,490.00	1,387.08	108
CARNE MOLIDA	KG	804.89	13,102,062.20	16,278.08	104
AZUCAR CRUDA	KG	6,052.50	12,930,634.00	2,136.41	36
FRIJOL VERDE	KG	8,524.09	12,813,229.00	1,503.18	7
MAIZ AMARILLO TRILLADO	KG	9,760.00	12,808,000.00	1,312.30	6
PEPINO FRESCO	KG	6,684.41	12,739,161.00	1,905.80	93
PATILLA	KG	11,392.50	12,507,320.00	1,097.86	79
PIÑA	UND	3,444.00	12,474,000.00	3,621.95	5
MANDARINA	KG	9,431.47	12,283,133.00	1,302.36	88
CHOCOLATE EN PASTA CON AZUCAR	KG	2,557.25	12,043,857.00	4,709.69	80
Tomate Chonto	KG	5,974.33	11,783,647.00	1,972.38	191
CALABACIN	KG	7,595.46	11,565,118.00	1,522.64	7
MAIZ AMARILLO EXTRUIDO	KG	12,670.00	11,542,200.00	910.99	6
YOGURT	LT	1,767.00	11,486,574.00	6,500.61	40
GRANADILLA	KG	2,124.46	11,336,344.00	5,336.10	16
FRIJOL CARAOTA NACIONAL SECO	KG	3,850.00	11,113,065.00	2,886.51	2
CIDRA-GUATILA-CHAYOTE	KG	18,339.23	10,786,123.00	588.14	6
CERDO CEBA (KG)	KG	2,439.00	10,731,600.00	4,400.00	1
SEMILLAS	KG	70.00	10,640,000.00	152,000.00	4
HABICHUELA FRESCA	KG	9,042.11	10,289,419.00	1,137.94	86
FRIJOL CALIMA NACIONAL SECO	UND	3,575.00	9,994,227.00	2,795.59	11
MIXTURA DE CEREALES Y FRUTAS SECAS	UND	1,897.00	9,983,247.29	5,262.65	108
ALIMENTOS VARIOS POR LOTE	UND	1.00	9,888,000.00	9,888,000.00	1
LIMON	KG	5,884.96	9,870,200.00	1,677.19	160
HARINA DE TRIGO DE PRIMERA EN BOLSA DE POLIETILENO	KG	6,223.50	9,735,060.00	1,564.24	175
PASTA ALIMENTICIA TIPO SECO	UND	5,680.00	9,415,634.33	1,657.68	50
NUEZ	KG	278.00	9,410,000.00	33,848.92	10
PASTA ALIMENTICIA TIPO SOPA	KG	3,310.50	8,981,953.00	2,713.17	209

Nombre Producto	Um	Cantidad de Unidades	Total Negociado	Precio promedio	Cantidad Subya.
ABONO INORGANICO SIMPLE	KG	5,300.00	8,955,960.00	1,689.80	2
ATUN ENLATADO RALLADO EN ACEITE (KG)	KG	8,160.00	8,857,000.00	1,085.42	2
CARNE DE TERNERA FRESCA O REFRIGERADA EN CANAL	KG	1,372.15	8,644,545.00	6,300.00	4
CAFE INSTANTANEO GRANULADO	UND	2,001.00	8,601,799.00	4,298.75	82
LECHE EN POLVO	UND	1,796.00	8,562,441.00	4,767.51	25
PAN	KG	16,227.25	8,504,860.75	524.11	11
HORTALIZAS TIPO EXPORTACION	KG	5,451.51	8,394,661.00	1,539.88	4
MAIZ PETO	KG	6,113.24	8,116,423.00	1,327.68	47
CREMA DE LECHE	KG	1,447.00	8,081,990.00	5,585.34	33
MELON	KG	5,609.50	8,008,100.00	1,427.60	15
GUAYABA	KG	4,596.82	7,930,588.00	1,725.23	50
AJI SIN ELABORAR	KG	2,307.61	7,782,382.00	3,372.49	3
MARGARINA DE COCINA (UN)	UND	1,895.00	6,932,214.00	3,658.16	37
AJONJOLI NACIONAL	KG	1,030.00	6,853,300.00	6,653.69	7
ATUN ENLATADO RALLADO EN AGUA (KG)	KG	6,240.00	6,664,320.00	1,068.00	3
SEMEN DE TORO	UND	330.00	6,599,998.00	19,999.99	3
JUGO CONCENTRADO	UND	862.00	6,547,400.00	7,595.59	5
FRIJOL DUBA NACIONAL SECO	UND	2,450.00	6,370,432.00	2,600.18	13
FRIJOL CARGAMANTO ROJO NACIONAL SECO	UND	2,000.00	6,271,130.00	3,135.57	16
CEBADA NACIONAL CONSUMO DIRECTO	KG	10,000.00	6,200,000.00	620.00	1
HABA-FRESCA	KG	3,995.48	6,192,750.00	1,549.94	3
TERNERO	KG	2,315.00	6,111,400.00	2,639.91	3
LENTEJA SECA	UND	4,575.00	5,925,321.00	1,295.15	18
TORTA DE PALMISTE	KG	13,960.00	5,705,800.00	408.72	6
UVAS PASAS	UND	4,477.80	5,555,312.00	1,240.64	17
FRIJOL SOYA NACIONAL	KG	2,400.00	5,528,313.00	2,303.46	16
MAIZ BLANCO IMPORTADO	KG	3,600.00	5,256,000.00	1,460.00	1
CORTES	KG	615.15	5,228,775.00	8,500.00	81
LECHE EN POLVO DESCREMADA NACIONAL (KG)	KG	450.00	5,202,000.00	11,560.00	17
TOMATE INDUSTRIAL FRESCO	KG	1,760.00	5,200,000.00	2,954.55	2
MANTEQUILLA	KG	471.85	5,182,919.00	10,984.25	203
CACAHUATE EN GRANO	KG	685.00	5,129,250.00	7,487.96	10
PITAHAYA	KG	2,107.45	5,068,200.00	2,404.89	2
FRESA	KG	1,729.49	5,041,869.00	2,915.24	82
Hortalizas	KG	4,217.01	4,961,106.00	1,176.45	4
REPOLLO FRESCO	KG	2,919.29	4,859,235.00	1,664.52	155
SUBPRODUCTOS CARNICOS	KG	664.70	4,756,400.00	7,155.71	2
RABANO	KG	4,372.80	4,552,400.00	1,041.07	7
HIERBAS AROMATICAS	KG	3,894.05	4,547,169.00	1,167.72	10
FRIJOL BOLON NACIONAL SECO	UND	1,100.00	4,466,859.00	4,060.78	8
FEIJOA	KG	2,267.88	4,273,762.00	1,884.47	2
CHORIZO	KG	889.70	3,790,696.30	4,260.65	19
TOCINETA	KG	197.70	3,759,775.20	19,017.58	18
CUCHUCO	KG	2,475.00	3,706,482.00	1,497.57	65
FRIJOL RADICAL NACIONAL SECO	UND	1,300.00	3,634,265.00	2,795.59	8
FRUTAS EN ALMIBAR	UND	243.00	3,621,283.00	14,902.40	17
LECHE DE COCO	LT	278.46	3,615,950.00	12,985.53	7
CEBOLLA LARGA FRESCA	KG	3,576.50	3,603,550.00	1,007.56	152
CIRUELA PASA	UND	723.40	3,541,824.00	4,896.08	22
UREA NACIONAL	KG	2,950.00	3,471,500.00	1,176.78	5
VACAS PARIDAS CON CRIA	KG	868.00	3,341,800.00	3,850.00	2

Nombre Producto	Um	Cantidad de Unidades	Total Negociado	Precio promedio	Cantidad Subya.
AVENA EN HOJUELAS (UN)	UND	2,957.00	3,189,983.00	1,078.79	34
SORGO NACIONAL	KG	637.50	3,172,880.00	4,977.07	8
ARVEJA VERDE SECA	UND	3,461.00	3,126,036.00	903.22	18
SALCHICHA DE RES	KG	440.00	3,070,412.00	6,978.21	25
ALIMENTO CONCENTRADO PARA GATOS	KG	464.00	3,068,635.00	6,613.44	4
CERDO CEBA (UN)	UND	58.00	3,014,300.00	51,970.69	4
MANZANA	UND	3,025.00	3,007,720.00	994.29	48
PANELA EN CUBO	KG	880.00	2,874,048.00	3,265.96	91
MANGOS DE MADERA PARA ESCOBA	UND	318.00	2,862,000.00	9,000.00	2
CLAVO DE OLOR ELABORADO	KG	95.70	2,768,421.00	28,928.12	2
JAMONADA DE CERDO AHUMADA	KG	121.08	2,727,481.12	22,526.27	7
Cafe	UND	1,354.00	2,662,226.00	1,966.19	30
TUBERCULOS TIPO EXPORTACION	KG	1,396.25	2,583,061.00	1,850.00	1
CIRUELA FRESCA	KG	2,086.91	2,539,985.00	1,217.10	4
COMINO ELABORADO	KG	225.00	2,517,675.00	11,189.67	3
CARNE DE POLLO O GALLINA CONGELADA EN CORTES	KG	249.06	2,512,958.80	10,089.77	6
Durazno en almibar	UND	645.00	2,405,700.00	3,729.77	7
ATUN ENLATADO RALLADO EN ACEITE (UN)	UND	960.00	2,387,167.00	2,486.63	7
Cubios	KG	2,109.55	2,320,500.00	1,100.00	1
BOCADILLO	UND	5,484.00	2,294,120.00	418.33	79
FILETE	KG	210.00	2,289,000.00	10,900.00	27
CAUCHO NATURAL	KG	845.00	2,281,500.00	2,700.00	1
MIXTURA DE CEREALES Y FRUTAS SECAS	KG	244.90	2,255,226.86	9,208.77	4
TRITURADO	KG	2,400.00	2,180,952.00	908.73	3
Aceite de oliva 100% puro	UND	200.00	2,068,895.00	10,344.48	12
GUANABANA	KG	473.60	2,036,500.00	4,300.00	1
SALCHICHA DE CERDO	KG	225.70	2,031,279.10	8,999.91	9
PIMIENTA ELABORADA	KG	106.53	1,974,397.00	18,534.31	2
CEBADA PERLADA	KG	875.00	1,904,828.00	2,176.95	29
MAIZ AMARILLO NACIONAL SECO	UND	2,500.00	1,886,424.00	754.57	10
SOBRES DE AZUCAR	UND	550.00	1,873,810.00	3,406.93	5
MANZANA	KG	370.70	1,871,280.00	5,047.96	45
SALCHICHA ENLATADA TIPO VIENA	UND	1,440.00	1,840,084.00	1,277.84	1
CARNE	KG	275.00	1,834,200.00	6,669.82	4
UCHUVA	KG	516.93	1,815,155.00	3,511.43	6
TOMILLO SIN ELABORAR	KG	200.00	1,764,800.00	8,824.00	1
HOJUELAS DE MAIZ	KG	177.00	1,752,080.00	9,898.76	81
PANELA PULVERIZADA	UND	900.00	1,710,000.00	1,900.00	2
CHORIZO	UND	520.66	1,677,492.68	3,221.86	52
PESCADO SECO	KG	282.00	1,668,800.00	5,917.73	6
ATUN ENLATADO RALLADO EN AGUA (UN)	UND	672.00	1,667,639.00	2,481.61	7
CASCARA	KG	33,050.00	1,652,500.00	50.00	1
HARINA DE CARNE	KG	1,000.00	1,590,000.00	1,590.00	2
AREPA	UND	898.00	1,566,801.00	1,744.77	60
PEREJIL	KG	1,096.35	1,546,885.00	1,410.95	4
SALSA DE TOMATE	UND	954.00	1,543,160.00	1,617.57	30
GALLETA SALADA	UND	257.00	1,522,563.03	5,924.37	1
YEMAS DE HUEVO FRESCAS	KG	601.00	1,502,500.00	2,500.00	3
GRANADILLA	UND	2,529.00	1,502,180.00	593.98	25
CANELA ELABORADA	KG	29.60	1,457,863.00	49,252.13	18
HARINA DE MAIZ ZOOTECNICA	KG	2,049.09	1,406,249.00	686.28	1

Nombre Producto	Um	Cantidad de Unidades	Total Negociado	Precio promedio	Cantidad Subya.
COCO FRESCO	KG	644.25	1,330,648.00	2,065.43	4
PANELON	KG	700.00	1,320,000.00	1,885.71	1
ABONO ORGANICO LIQUIDO SIMPLE	LT	24.00	1,320,000.00	55,000.00	1
FRIJOL BLANQUILLO NACIONAL SECO	UND	700.00	1,268,784.00	1,812.55	10
AROMATICAS TIPO EXPORTACION	KG	893.00	1,250,200.00	1,400.00	1
Butifarra	KG	92.60	1,239,639.60	13,387.04	8
PULPA	UND	626.00	1,233,032.00	1,969.70	31
CILANTRO	KG	784.10	1,217,250.00	1,552.42	169
CABALLO EN PIE (UN)	UND	1.00	1,200,000.00	1,200,000.00	1
FRIJOL SABANERO NACIONAL SECO	KG	150.00	1,170,000.00	7,800.00	1
MEZCLA DE EMBUTIDOS VARIOS	KG	123.40	1,149,133.00	9,312.26	11
ACEITE CRUDO DE CANOLA	KG	240.00	1,140,000.00	4,750.00	1
Mezcla lactea en polvo	UND	300.00	1,126,410.00	3,754.70	6
Chocolate en Polvo	KG	94.85	1,108,985.00	11,691.99	158
MAYONESA	UND	534.00	1,064,627.00	1,993.68	18
CANELA ELABORADA	UND	696.00	1,035,438.00	1,487.70	29
COCOA EN POLVO	KG	63.05	1,009,892.00	16,017.32	63
LECHE EN POLVO MODIFICADA	UND	84.00	999,600.00	11,900.00	8
APIO	KG	662.10	968,480.00	1,462.74	21
SALCHICHA DE CERDO	UND	2.00	960,647.00	480,323.50	2
SAL YODADA Y REFINADA (UN)	KG	1,540.00	924,299.00	600.19	10
SEMILLA PARA SIEMBRA (KG)	UND	1,150.00	915,587.00	796.16	6
MEZCLA DE CONDIMENTOS	UND	532.00	906,138.00	1,703.27	41
PANELA GRANULADA	KG	200.00	900,835.00	4,504.18	5
CUCHUCO	UND	1,275.00	885,801.00	694.75	5
Pernil de Cerdo	KG	16.60	864,876.60	52,101.00	2
MARGARINA DE MESA (UN)	UND	1,022.00	847,673.00	829.43	13
MEZCLA DE FRUTAS Y VERDURAS VARIAS	UND	981.00	840,350.00	856.63	7
ACEITE REFINADO DE CANOLA (LT)	UND	93.00	823,181.00	8,851.41	2
QUINUA SECO	UND	250.00	821,429.00	3,285.72	1
REMOLACHA	KG	559.19	811,461.00	1,451.14	53
ÑAME	KG	658.63	790,350.00	1,200.00	1
SAL YODADA Y REFINADA (UN)	UND	2,210.00	787,883.00	356.51	17
MAIZ PIRA SECO	UND	750.00	761,960.00	1,015.95	12
CHOCOLATE EN POLVO CON AZUCAR	KG	53.90	760,588.00	14,111.09	43
LINAZA	KG	300.00	754,447.00	2,514.82	2
JAMONADA DE CERDO AHUMADA	UND	16.02	734,684.63	45,860.46	5
PANELA PULVERIZADA	KG	146.00	723,284.00	4,954.00	3
GARBANZO SECO	UND	325.00	705,526.00	2,170.85	7
AVENA EN HARINA FORTIFICADA SABORIZADA Y CON AZUCAR	UND	550.00	691,706.00	1,257.65	110
Aceite refinado de soya	UND	528.00	691,417.00	1,309.50	9
ATUN ENLATADO LOMO FINO EN AGUA (KG)	KG	36.00	689,076.00	19,141.00	3
Carne Pepperoni	KG	43.00	684,337.00	15,914.81	5
Panza o Callo de Res	KG	62.00	682,000.00	11,000.00	7
Pepino Cohombro	KG	528.00	672,000.00	1,272.73	2
TERNERA (KG)	KG	268.00	670,000.00	2,500.00	1
MAIZ TIERNO ENLATADO	UND	309.00	669,550.00	2,166.83	11
COLIFLOR	KG	170.20	665,000.00	3,907.17	8
AJO FRESCO	KG	480.00	664,560.00	1,384.50	112
HARINA DE TRIGO DE PRIMERA EN SACO	KG	350.00	642,857.00	1,836.73	2
carne de res cogote	KG	69.30	641,025.00	9,250.00	1

Nombre Producto	Um	Cantidad de Unidades	Total Negociado	Precio promedio	Cantidad Subya.
CABANO DE CERDO	KG	40.00	637,880.00	15,947.00	1
Salchicha Viena	UND	254.00	614,055.00	2,417.54	10
CARNE DE PAVO CONGELADA EN CORTES	KG	12.60	612,448.20	48,607.00	2
GELATINA	UND	1,220.00	610,000.00	500.00	2
TRIGO NACIONAL	KG	600.00	609,524.00	1,015.87	1
LECHE EN POLVO DESLACTOSADA	KG	29.20	594,950.00	20,375.00	4
CARNE DE CERDO FRESCA O REFRIGERADA EN CANAL (UN)	UND	37.50	580,700.00	15,485.33	4
HARINA DE PLATANO	KG	125.00	579,656.00	4,637.25	7
AVENA MOLIDA	UND	647.00	577,244.00	892.19	72
VISCERAS DE POLLO O GALLINA	KG	325.00	569,969.00	1,753.75	2
PEZUÑAS	KG	119.20	545,590.00	4,577.10	14
AVENA LIQUIDA	UND	669.00	534,076.00	798.32	
Cereza	UND	186.00	514,793.00	2,767.70	8
PLATANO	UND	1,038.00	504,000.00	485.55	7
HUEVOS FRESCOS DE GALLINA	UND	3,090.00	494,400.00	160.00	1
CARNE DE HAMBURGUESA	UND	144.00	479,082.00	3,326.96	14
CREMA DE LECHE	LT	43.20	470,820.00	10,898.61	68
KUMIS	LT	136.40	469,179.00	3,439.73	17
BANANO FRESCO	UND	1,704.00	444,140.00	260.65	22
ALPISTE	UND	475.00	440,648.00	927.68	11
CARNE	UND	44.20	440,515.00	9,966.40	5
PISTACHOS	KG	11.34	420,000.00	37,037.04	1
AZUCAR SULFITADA	KG	250.00	419,048.00	1,676.19	1
ACEITE REFINADO DE GIRASOL (KG)	UND	84.00	418,530.00	4,982.50	6
JENGIBRE ELABORADO	UND	78.00	410,792.00	5,266.56	7
SALCHICHON	UND	138.00	402,879.00	2,919.41	14
VINAGRE BLANCO	UND	329.00	399,235.00	1,213.48	31
Higado	KG	39.19	382,126.20	9,750.60	4
COCO FRESCO	UND	157.00	369,952.00	2,356.38	10
TOMATE MILANO	KG	120.00	358,000.00	2,983.33	2
VISCERAS DE CERDO (KG)	KG	119.00	354,000.00	2,974.79	8
PESCADO FRESCO O REFRIGERADO	KG	30.00	327,000.00	10,900.00	2
LECHE DE SOYA EN POLVO	UND	84.00	311,346.00	3,706.50	4
HIERBAS AROMATICAS	UND	324.00	302,132.00	932.51	19
NARANJA	UND	1,431.00	287,580.00	200.96	18
AREPA DESHIDRATADA	UND	1,840.00	274,160.00	149.00	35
Filete de anchoa	KG	2.06	270,900.00	131,250.00	2
Hueso de Ternera	KG	71.15	270,370.00	3,800.00	2
MERMELADAS	UND	203.00	270,082.00	1,330.45	14
QUINUA SECO	KG	29.10	267,715.00	9,200.00	1
ACELGA	KG	337.50	257,000.00	761.48	8
Adobo	UND	216.00	246,921.00	1,143.15	8
ACEITE REFINADO DE PALMA (KG)	KG	100.00	235,000.00	2,350.00	1
MONDONGO	UND	26.18	231,506.40	8,842.87	3
Salsa para carne	UND	147.00	230,801.00	1,570.07	11
FRIJOL BLANQUILLO NACIONAL SECO	KG	52.00	222,870.00	4,285.96	34
CURUBA	KG	90.00	222,000.00	2,466.67	4
SALCHICHA DE RES	UND	1.00	221,676.00	221,676.00	1
TOCINETA	UND	29.00	218,086.00	7,520.21	5
COMINO ELABORADO	UND	288.00	217,064.00	753.69	17
HAMBURGUESA DE RES X 100 GR	KG	30.00	213,120.00	7,104.00	1

Nombre Producto	Um	Cantidad de Unidades	Total Negociado	Precio promedio	Cantidad Subya.
Avena Instantanea	UND	78.00	202,104.00	2,591.08	9
MAIZ TOSTADO	KG	20.00	200,000.00	10,000.00	1
ALFALFA EN PELLET	KG	200.00	200,000.00	1,000.00	1
Chorizo de Ternera	KG	28.00	197,061.00	7,037.89	3
Frijol Bola Blanca	KG	25.00	179,527.00	7,181.08	1
MIEL DE ABEJAS	LT	86.55	173,100.00	2,000.00	1
PAPA NEVADA	KG	34.50	165,744.00	4,804.17	4
Cebolla puerro	KG	60.00	162,400.00	2,706.67	3
MORTADELA	KG	17.00	160,283.00	9,428.41	2
Coco Deshidratado	UND	72.00	156,236.00	2,169.94	5
CAFE EN GRANO	KG	10.00	151,619.00	15,161.90	1
Salsa de Soya	UND	106.00	149,197.00	1,407.52	9
Color para alimentos	UND	192.00	148,796.00	774.98	10
OREGANO MOLIDO	KG	5.00	140,000.00	28,000.00	1
Carne Pepperoni	UND	3.00	138,069.00	46,023.00	1
CLAVO DE OLOR ELABORADO	UND	84.00	133,213.00	1,585.87	6
PANELON	UND	64.00	132,000.00	2,062.50	1
CAFE TOSTADO Y MOLIDO	KG	8.50	130,247.00	15,323.18	6
BOCADILLO	KG	29.90	129,520.00	4,331.77	3
MANDARINA	UND	287.00	125,460.00	437.14	7
SALSA NEGRA	UND	83.00	121,276.00	1,461.16	9
MANI SALADO	UND	84.00	121,121.00	1,441.92	7
FECULA DE CEREALES	KG	48.00	121,008.00	2,521.00	13
Carne de res - Tabla	KG	5.50	110,000.00	20,000.00	1
Tomate rinon	KG	30.00	109,200.00	3,640.00	2
NUECES MIXTAS	UND	24.00	105,564.00	4,398.50	2
FUNGICIDAS	KG	6.60	104,544.00	15,840.00	2
Arroz Arborio	KG	5.44	102,000.00	18,763.80	1
HARINA DE PLATANO	UND	57.00	100,860.00	1,769.47	13
MARISCOS	KG	2.53	96,800.00	38,260.87	2
BERENJENA	KG	40.00	96,000.00	2,400.00	4
Bofe	KG	10.00	95,000.00	9,500.00	1
PIMIENTA ELABORADA	UND	84.00	94,807.00	1,128.65	6
TOMILLO SIN ELABORAR	UND	108.00	94,606.00	875.98	8
SALCHICHON	KG	7.40	93,790.20	12,674.35	2
NUEZ MOSCADA ELABORADA	UND	60.00	89,981.00	1,499.68	4
Salsa Tartara	UND	38.00	86,819.00	2,284.71	3
MANI CUBIERTO	UND	48.00	85,336.00	1,777.83	4
Hortalizas	UND	70.00	85,000.00	1,214.29	5
LAUREL	UND	96.00	84,652.00	881.79	5
KIWI	KG	16.00	84,000.00	5,250.00	1
ARVEJA CON ZANAHORIA ENLATADO	UND	48.00	75,364.00	1,570.08	3
LECHE EN POLVO MODIFICADA	KG	3.00	73,500.00	24,500.00	3
Margarina industrial	KG	15.00	72,269.00	4,817.93	1
AJO	UND	120.00	65,350.00	544.58	8
ALMENDRA	UND	12.00	64,847.00	5,403.92	1
OREGANO MOLIDO	UND	72.00	63,741.00	885.29	5
SALSA INGLESA	UND	42.00	60,032.00	1,429.33	3
CONDIMENTOS MEZCLADOS	UND	48.00	59,116.00	1,231.58	3
HUESO DE CERDO	KG	319.35	57,003.98	178.50	1
Gulupa	KG	42.10	54,730.00	1,300.00	1

Nombre Producto	Um	Cantidad de Unidades	Total Negociado	Precio promedio	Cantidad Subya.
CLORURO DE COLINA	KG	1.00	54,000.00	54,000.00	1
INSECTICIDAS	KG	2.00	51,480.00	25,740.00	1
SARDINAS ENLATADAS EN ACEITE	UND	10.00	49,000.00	4,900.00	1
Azafran	UND	60.00	44,538.00	742.30	4
Manzanilla	UND	48.00	43,836.00	913.25	4
APIO	UND	36.00	43,041.00	1,195.58	2
LECHE CONDENSADA	UND	13.00	40,950.00	3,150.00	13
Salsa rosada	UND	19.00	39,479.00	2,077.84	5
Bebida de Aloe	LT	7.00	37,285.00	5,326.43	1
ALCACHOFA	KG	4.00	36,800.00	9,200.00	4
AVENA MOLIDA	KG	10.00	35,713.00	3,571.30	21
BOLDO	UND	36.00	32,876.00	913.22	1
JAMONADA	UND	14.00	31,001.00	2,214.36	3
HARINA DE TRIGO DE TERCERA	KG	51.35	30,810.00	600.00	1
MANI EN GRANO	UND	24.00	30,322.00	1,263.42	1
MIEL DE ABEJAS	KG	1.50	30,252.00	20,168.00	1
COCOA EN POLVO	UND	7.00	27,294.00	3,899.14	3
MORCILLA	KG	3.00	23,697.00	7,899.00	1
HARINA PRECOCIDA DE MAIZ BLANCO Y ARROZ	KG	8.00	23,619.00	2,952.37	2
CILANTRO	UND	24.00	21,918.00	913.25	2
Albahaca	UND	24.00	21,917.00	913.21	1
ANIS SIN ELABORAR	UND	24.00	19,906.00	829.42	2
MAIZ TIERNO ENLATADO	KG	2.50	18,613.00	7,445.20	3
LECHE DE SOYA EN POLVO	KG	0.40	16,387.00	40,967.50	1
Trisazon	UND	12.00	13,975.00	1,164.58	1
PIMENTON FRESCO	UND	12.00	11,964.00	997.00	1
Aji Molido	UND	12.00	8,546.00	712.17	1
ADITIVOS PARA ALIMENTOS	UND	12.00	7,942.00	661.83	1
CEBOLLA CABEZONA	UND	12.00	6,937.00	578.08	1
AZUCAR REFINADA (UN)	UND	1.00	4,286.00	4,286.00	1
Total Registro de Factura (RF).			94,879,021,111.27		31,476

El precio promedio para los Registros de Facturas está afectado por el registro en la diferentes ciudades y es susceptible a modificación; según los términos y condiciones pactadas en el Reglamento de la BMC EXCHANGE.

Posturas de Referencia Financieros

Tipo	Negocio	Descripción	valor negocio	dias plazo	valor tasa venta %	Punta
------	---------	-------------	---------------	------------	--------------------	-------

Posturas de Referencia Físicos

Tipo	Negocio	Producto	Unidad	Cantidad	Sitio Entrega	Precio Venta	Precio Compra	Punta
FORWARD	FRWMCP	Servicio de vigilancia medios tecnologicos por lote	UNIDAD	1	BOGOTA D.C.	64,000,000.00	0.00	Demanda
	FRWMCP	Servicio de vigilancia medios tecnologicos por lote	UNIDAD	1	BOGOTA D.C.	58,000,000.00	0.00	Oferta
	FRWMCP	Servicio de vigilancia medios tecnologicos por lote	UNIDAD	1	BOGOTA D.C.	52,000,000.00	0.00	Oferta

Suspensiones Rueda por Rompimientos de Precios Físicos

Consec. Interno	Producto	Sitio Entrega	Unidad Medida	Precio Piso Inicial	Precio Techo Inicial	Precio Ruptura c	Precio Ruptura v	precio piso actual	precio techo actual
28884170	Servicio de vigilancia medios tecnologicos por lote	BOGOTA D.C.	UND	64,820,676	87,698,561	0	64,000,000	58,338,608	78,928,705

2888417 0	Servicio de vigilancia medios tecnologicos por lote	BOGOTA D.C.	UND	58,338,608	78,928,705	0	58,000,000	52,504,747	71,035,835
2888417 0	Servicio de vigilancia medios tecnologicos por lote	BOGOTA D.C.	UND	52,504,747	71,035,835	0	52,000,000	47,254,272	63,932,252

Subasta

Operaciones Anuladas OMA's

Nombre Producto	Total negocio	Cantidad	Número Ope.	Descripción	Descripción subyacente	Cantidad
-----------------	---------------	----------	-------------	-------------	------------------------	----------

Operaciones Anuladas.

Número Operacion	Fecha Operación	Número Oficio Anulación	Fecha Anulación	Causa Anulación
------------------	-----------------	-------------------------	-----------------	-----------------

(ID's) COMPRAS PENDIENTES DE CIERRE 09 DE JULIO DE 2018

Señores

Representantes legales, operadores de las sociedades comisionistas miembros de la BMC Bolsa Mercantil de Colombia S.A. y público en general a continuación se relaciona el listado de ID's pendientes de cierre al día de hoy.

ID's PENDIENTES DE CERRAR RUEDAS ANTERIORES

ID	CODIGO SUBYACENTE CARACTERISTICA	DESCRIPCION SUBYACENTE	RAZON SOCIAL COMISIONISTA COMPRADOR	FECHA INICIAL DE COMPRA
28884170	4751	Servicio de vigilancia medios tecnológicos por lote - Servicio de Vigilancia con Medios Tecnológicos Bogota - UNIDAD - SIN EMPAQUE - PROCESADO	CORREAGRO S.A.	2018-07-06
28869616	4718	Bonos Canjeables - Canjeables por Dotación de Vestido y Calzado - UNIDAD - SIN EMPAQUE - PROCESADO	MIGUEL QUIJANO Y CIA S.A.	2018-07-04
28792565	3254	AJO - AJO MOLIDO - UNIDAD - EN BOLSA X 500 GR - PROCESADO	CORAGRO VALORES S.A.	2018-06-26
28792566	2269	CONDIMENTOS MEZCLADOS - SC - UNIDAD - EMPACADO(A) - PROCESADO	CORAGRO VALORES S.A.	2018-06-26
28792567	2335	CONDIMENTOS MEZCLADOS - PREMIUM - UNIDAD - EN BOLSA (450-550) GR PACA X 25 LIBRAS - PROCESADO	CORAGRO VALORES S.A.	2018-06-26
28793262	3254	AJO - AJO MOLIDO - UNIDAD - EN BOLSA X 500 GR - PROCESADO	CORAGRO VALORES S.A.	2018-06-26
28793264	2335	CONDIMENTOS MEZCLADOS - PREMIUM - UNIDAD - EN BOLSA (450-550) GR PACA X 25 LIBRAS - PROCESADO	CORAGRO VALORES S.A.	2018-06-26
28692962	4594	PRODUCTOS DE GASTRONOMIA POR LOTE - Productos para panadería gastronomía y agroindustria - UNIDAD - EMPACADO(A) - PROCESADO	COMISIONISTAS AGROPECUARIOS COMIAGRO S.A	2018-06-14
28625214	5589	SISTEMA DE ALMACENAMIENTO - Software red hat - UNIDAD - EMPACADO(A) - PROCESADO	MIGUEL QUIJANO Y CIA S.A.	2018-06-05

ID	CODIGO SUBYACENTE CARACTERISTICA	DESCRIPCION SUBYACENTE	RAZON SOCIAL COMISIONISTA COMPRADOR	FECHA INICIAL DE COMPRA
28583664	4792	Servicio de vigilancia y medios tecnológicos - Medios Tecnológicos - UNIDAD - SIN EMPAQUE - PROCESADO	AGROBOLSA S.A.	2018-05-30
28480074	4199	CORTES - DE PESCADO POR LOTE - UNIDAD - EMPACADO(A) - NATURAL	CORAGRO VALORES S.A.	2018-05-18
28397141	3254	AJO - AJO MOLIDO - UNIDAD - EN BOLSA X 500 GR - PROCESADO	CORAGRO VALORES S.A.	2018-05-15
28397142	2269	CONDIMENTOS MEZCLADOS - SC - UNIDAD - EMPACADO(A) - PROCESADO	CORAGRO VALORES S.A.	2018-05-15
28397143	5366	CONDIMENTOS MEZCLADOS - CONDIMENTO COMPLETO X 500 GRAMOS - KILOGRAMO - EN BOLSA X 500 GR - PROCESADO	CORAGRO VALORES S.A.	2018-05-15
28347296	5073	REFRESCO EN POLVO INSTANTANEO - Refresco polvo instantáneo x 100 GR. Rinde 6 LT - UNIDAD - EMPACADO(A) - PROCESADO	BURSAGAN S.A	2018-05-02
28347878	4956	FRIJOL POR LOTE - 3481-FRIJOL BOLA ROJA - KILOGRAMO - EMPACADO(A) - NATURAL	BURSAGAN S.A	2018-05-02
28350959	3254	AJO - AJO MOLIDO - UNIDAD - EN BOLSA X 500 GR - PROCESADO	CORAGRO VALORES S.A.	2018-05-02
28351372	2269	CONDIMENTOS MEZCLADOS - SC - UNIDAD - EMPACADO(A) - PROCESADO	CORAGRO VALORES S.A.	2018-05-02
28351382	2335	CONDIMENTOS MEZCLADOS - PREMIUM - UNIDAD - EN BOLSA (450-550) GR PACA X 25 LIBRAS - PROCESADO	CORAGRO VALORES S.A.	2018-05-02
28264053	4921	PESCADO FRESCO O REFRIGERADO - SC - KILOGRAMO - EMPACADO(A) - NATURAL	CORAGRO VALORES S.A.	2018-04-20
28238009	3620	JAMONETA ENLATADA - PREMIUM ABRE FACIL REQUISITOS PROVEED CAJA X 24 LATAS X 370 g - UNIDAD - POR 370 g - PROCESADO	CORAGRO VALORES S.A.	2018-04-18
28232440	3620	JAMONETA ENLATADA - PREMIUM ABRE FACIL REQUISITOS PROVEED CAJA X 24 LATAS X 370 g - UNIDAD - POR 370 g - PROCESADO	CORAGRO VALORES S.A.	2018-04-17
28235016	1201	SAL YODADA Y REFINADA (KG) - SIN ADITIVOS - KILOGRAMO - EN SACO - PROCESADO	CORAGRO VALORES S.A.	2018-04-17
28220235	3954	ABARROTÉS POR LOTE - SC - UNIDAD - EMPACADO(A) - PROCESADO	CORAGRO VALORES S.A.	2018-04-16

ID	CODIGO SUBYACENTE CARACTERISTICA	DESCRIPCION SUBYACENTE	RAZON SOCIAL COMISIONISTA COMPRADOR	FECHA INICIAL DE COMPRA
28221324	4807	BEBIDA ACHOCOLATADA - BEBIDA ACHOCOLATADA EN BULTO POR 30KG - KILOGRAMO - EMPACADO(A) - PROCESADO	CORAGRO VALORES S.A.	2018-04-16
28221420	3647	BARRA DE CHOCOLATE - SC - KILOGRAMO - caja x 50 unidades x 500 gramos - PROCESADO	CORAGRO VALORES S.A.	2018-04-16
28221422	3629	CHOCOLATE EN POLVO CON AZUCAR - INSTANTANEO SABORIZADO - KILOGRAMO - EN BOLSA X 500 GR - PROCESADO	CORAGRO VALORES S.A.	2018-04-16
28221424	2268	COLOR CORRIENTE - 45-SC - KILOGRAMO - EMPACADO(A) - PROCESADO	CORAGRO VALORES S.A.	2018-04-16
28221730	120	COMINO ELABORADO - SC - KILOGRAMO - EMPACADO(A) - NATURAL	CORAGRO VALORES S.A.	2018-04-16
28221732	2269	CONDIMENTOS MEZCLADOS - SC - UNIDAD - EMPACADO(A) - PROCESADO	CORAGRO VALORES S.A.	2018-04-16
28221759	2335	CONDIMENTOS MEZCLADOS - PREMIUM - UNIDAD - EN BOLSA (450-550) GR PACA X 25 LIBRAS - PROCESADO	CORAGRO VALORES S.A.	2018-04-16
28221763	3620	JAMONETA ENLATADA - PREMIUM ABRE FACIL REQUISITOS PROVEED CAJA X 24 LATAS X 370 g - UNIDAD - POR 370 g - PROCESADO	CORAGRO VALORES S.A.	2018-04-16
28221768	1406	LECHE EN POLVO ENTERA NACIONAL (KG) - SC - KILOGRAMO - EN BOLSA TRICAPA X 25000 GR - PROCESADO	CORAGRO VALORES S.A.	2018-04-16
28221908	3277	POLLO EN SALSA - Pollo en salsa x 180 g - UNIDAD - EMPACADO(A) - PROCESADO	CORAGRO VALORES S.A.	2018-04-16
28221912	1204	SAL YODADA Y REFINADA (UN) - 579-SIN ADITIVOS - UNIDAD - EN BOLSA DE POLIETILENO 500 GR - PROCESADO	CORAGRO VALORES S.A.	2018-04-16
28221913	1201	SAL YODADA Y REFINADA (KG) - SIN ADITIVOS - KILOGRAMO - EN SACO - PROCESADO	CORAGRO VALORES S.A.	2018-04-16
28222857	4754	SERVICIO DE VIGILANCIA - Servicio de Vigilancia con medios tecnológicos - UNIDAD - SIN EMPAQUE - PROCESADO	MIGUEL QUIJANO Y CIA S.A.	2018-04-16
28126482	4873	PROGRAMA DE ALIMENTACION ESCOLAR - PAE - UNIDAD - EMPACADO(A) - PROCESADO	MIGUEL QUIJANO Y CIA S.A.	2018-04-04
28079384	4274	CORTES DE CARNES VARIAS POR LOTE - CARNE DE RES DE CERDO Y DERIVADOS - UNIDAD - EMPACADO(A) - NATURAL	CORAGRO VALORES S.A.	2018-03-28

ID	CODIGO SUBYACENTE CARACTERISTICA	DESCRIPCION SUBYACENTE	RAZON SOCIAL COMISIONISTA COMPRADOR	FECHA INICIAL DE COMPRA
28079665	2105	CORTES - DE POLLO POR LOTE - UNIDAD - SIN EMPAQUE - NATURAL	CORAGRO VALORES S.A.	2018-03-28
28079666	4199	CORTES - DE PESCADO POR LOTE - UNIDAD - EMPACADO(A) - NATURAL	CORAGRO VALORES S.A.	2018-03-28
28079842	132	CAFE CONSUMO - SC - KILOGRAMO - EN SACO - NATURAL	COMISIONISTAS FINANCIEROS AGROPECUARIOS S.A	2018-03-28
28080288	131	CAFE EXCELSO - SC - KILOGRAMO - EN SACO - NATURAL	COMISIONISTAS FINANCIEROS AGROPECUARIOS S.A	2018-03-28
27972261	2924	LICENCIAS POR LOTE - LICENCIAS MICROSOFT - UNIDAD - SIN EMPAQUE - PROCESADO	MIGUEL QUIJANO Y CIA S.A.	2018-03-14