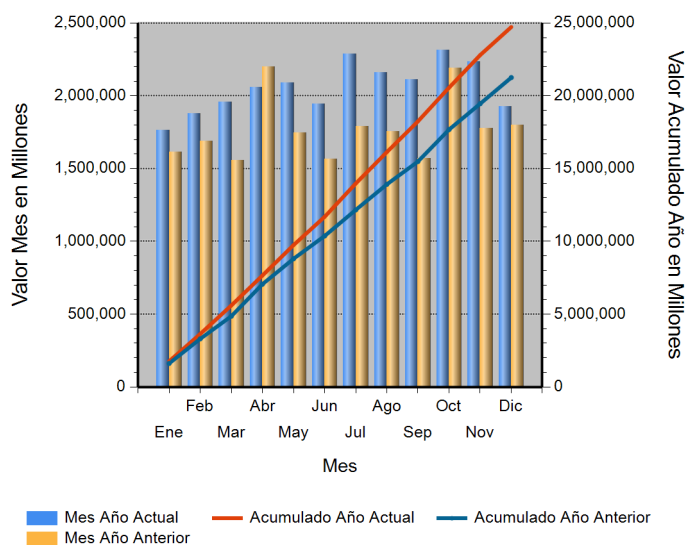


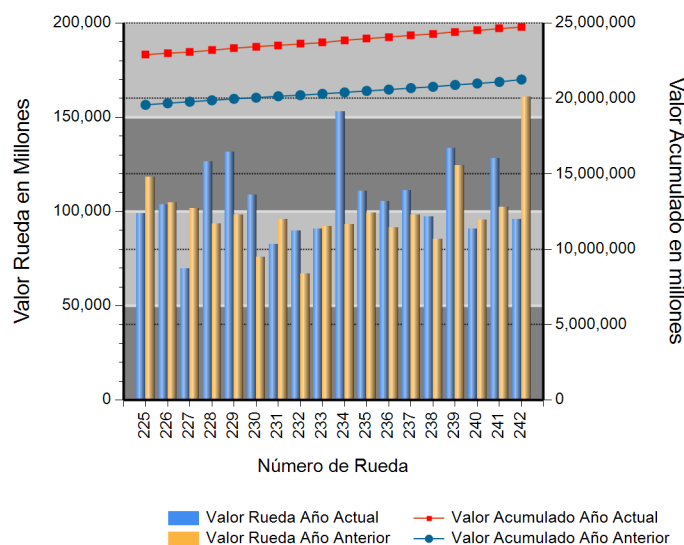
Id	Descripción	Valor Año Anterior en Millones	Valor Año Actual en Millones	Variación %
1	No. RUEDA	242	242	
2	TOTAL RUEDA	158,389.89	96,042.20	(39.36)
3	RF 1/	150,940.70	95,582.66	(36.68)
4	ABIERTAS 2/	7,449.19	459.53	(93.83)
5	-Financieras	500.00	0.00	(100.00)
6	-Físicos-Disponibles	5,292.80	0.00	(100.00)
7	-Forwards	1,656.38	459.53	(72.26)
8	-Subastas 3/	0.00	0.00	0.00
9	ACUMULADO AÑO	21,009,494.41	24,614,969.18	17.16
10	RF 1/	19,782,415.87	23,720,112.64	19.91
11	ABIERTAS 2/	1,227,078.53	894,856.54	(27.07)
12	-Financieras	52,289.29	65,671.63	25.59
13	-Físicos-Disponibles	76,384.78	83,270.69	9.01
14	-Forwards	1,098,404.47	745,914.21	(32.09)
15	-Subastas 3/	0.00	0.00	0.00
16	PROMEDIO RUEDA DIARIA	86,816.09	101,714.75	17.16

1/. Registro de Factura. 2/. Incluye Físicos, Forwards, Financieros y Subastas 3/. Inherente a Convenios con el MADR. */ **Reglamento BMC EXCHANGE "Sección 3. Corrección de Operaciones. Artículo 3.2.3.3.1. Corrección de Operaciones"**. Tratándose de Registro de Facturas se podrán admitir correcciones sobre errores aritméticos, de mecanografía, digitación u omisiones simples y fácilmente comprobables en la determinación de la calidad, cantidad, parte interesada, unidad de medida y demás información que haya sido reportada a la Bolsa. (ND = No Definido)

Evolución Mensual Año Corriente (2018)



Evolución Diaria Mes Corriente (Diciembre)



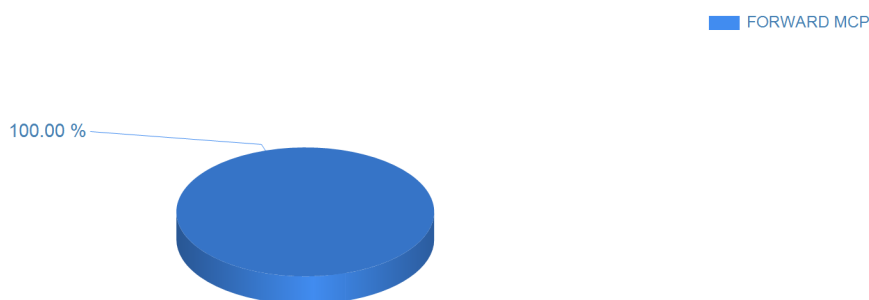
Operaciones Financieras

Nombre Producto	Descripción - Subyacente	Plazo	Valor Presente	Valor Futuro	Tasa Min %	Tasa Max %	Tasa Cierre %	Cantidad Opera.
-----------------	--------------------------	-------	----------------	--------------	------------	------------	---------------	-----------------

Operaciones Físicas

Descripción	Descripción Subyacente	Ubicación	Um	Precio Promedio	Total Negociado	Cantidad Unidades	Precio Min.	Precio Max.	Cantidad Opes.
FORWARD MCP	PRENDAS DE VESTIR POR LOTE	BOGOTA D.C.	UND	19,836.66	40,665,150.97	2,050	19,836.66	19,836.66	1
	UNIFORMES	BOGOTA D.C.	UND	209,433.09	418,866,175.98	2,000	209,433.09	209,433.09	1
	Total FORWARD MCP				459,531,326.95				2

Operaciones Físicas Total Negociado



Registro de Factura

Nombre Producto	Um	Cantidad de Unidades	Total Negociado	Precio promedio	Cantidad Subya.
ARROZ CASCARA NACIONAL HUMEDO	KG	7,303,630.53	6,858,025,275.50	938.99	330
ACEITE CRUDO DE PALMA	KG	3,518,720.00	6,626,823,923.10	1,883.31	93
ALIMENTO CONCENTRADO PARA AVES	KG	4,227,290.00	5,339,949,193.78	1,263.21	490
GANADO	KG	1,135,343.32	4,955,476,731.00	4,364.74	148
ARROZ BLANCO NACIONAL EN BOLSA DE POLIETILENO	KG	1,961,243.25	4,314,891,075.45	2,200.08	314
ARROZ BLANCO NACIONAL EN SACO	KG	1,618,074.60	3,368,757,801.01	2,081.95	299
LECHE CRUDA	LT	3,128,474.50	3,234,676,456.01	1,033.95	616
NOVILLO (KG)	KG	653,257.32	2,842,951,595.65	4,351.96	90
MAIZ AMARILLO IMPORTADO	KG	3,957,791.36	2,776,787,088.98	701.60	91
ACEITE REFINADO DE SOYA (LT)	LT	769,795.60	2,334,582,738.00	3,032.73	67
HUEVO FRESCO DE GALLINA ROJO (UN)	UND	8,335,502.00	2,298,298,453.00	275.72	425
CARNE DE POLLO O GALLINA FRESCA O REFRIGERADA EN CANAL (KG)	KG	544,683.28	2,191,618,558.37	4,023.66	359
CAFE EXCELSE	KG	258,535.00	2,114,534,049.71	8,178.91	13
CARNE DE CERDO FRESCA O REFRIGERADA EN CANAL (KG)	KG	324,693.59	2,083,445,823.82	6,416.65	143
FRUTO DE PALMA AFRICANA	KG	5,996,767.04	1,906,965,551.82	318.00	414
HARINA DE MAIZ	UND	1,685,715.00	1,794,025,696.00	1,064.25	297
CARNE DE VACUNO FRESCA O REFRIGERADA EN CANAL	KG	200,797.89	1,750,535,070.00	8,717.90	77
PAPA PASTUSA	KG	1,327,948.71	1,376,820,981.95	1,036.80	423
QUESO (KG)	KG	97,098.83	1,200,787,387.00	12,366.65	439
SEBO DE RES	KG	571,095.00	1,127,162,100.00	1,973.69	15
LECHE LIQUIDA (LT)	LT	726,334.40	1,074,243,562.00	1,478.99	237
LECHE LIQUIDA (UN)	UND	608,101.00	1,057,323,147.00	1,738.73	306
LECHE EN POLVO ENTERA NACIONAL (KG)	KG	87,704.60	1,039,267,230.00	11,849.63	37
FIBRA DE ALGODON	KG	162,150.00	964,948,502.19	5,950.96	5
LENTEJA SECA	KG	460,894.25	925,166,578.00	2,007.33	77
FRIJOL BOLA ROJA NACIONAL SECO	KG	164,703.40	923,964,119.36	5,609.87	104
CARNE DE VACUNO FRESCA O REFRIGERADA EN CORTES	KG	82,761.18	802,780,275.81	9,699.96	132
GARBANZO SECO	KG	297,609.00	728,692,820.00	2,448.49	27
SARDINAS ENLATADAS EN SALSA DE TOMATE	UND	317,138.00	712,142,916.00	2,245.53	359
OLEINA DE PALMA	KG	233,540.00	671,080,610.00	2,873.51	7
FRIJOL SOYA IMPORTADO	KG	504,429.99	642,745,224.00	1,274.20	12
TORTA DE SOYA IMPORTADA	KG	470,747.00	612,483,118.98	1,301.09	12
NOVILLA	KG	163,480.00	603,466,670.00	3,691.38	22
CARNAZA CRUDA DE BOVINO	KG	1,159,120.00	602,742,400.00	520.00	2

Nombre Producto	Um	Cantidad de Unidades	Total Negociado	Precio promedio	Cantidad Subya.
AZUCAR BLANCO	KG	345,685.00	598,831,905.89	1,732.31	136
HARINA DE ARROZ	KG	813,462.94	581,919,002.99	715.36	37
CARNE DE VACUNO CONGELADA EN CORTES	KG	47,738.32	573,083,769.63	12,004.69	49
FRIJOL RADICAL NACIONAL SECO	KG	182,687.50	566,016,250.00	3,098.28	10
QUESO (UN)	UND	162,980.00	556,273,127.00	3,413.14	301
CAFE PASILLA	KG	91,199.50	527,581,125.00	5,784.91	8
FRIJOL CARGAMANTO ROJO NACIONAL SECO	KG	100,700.56	520,280,490.44	5,166.61	27
ALIMENTO CONCENTRADO PARA CERDOS	KG	385,130.00	517,958,690.34	1,344.89	343
ABONO ORGANICO LIQUIDO SIMPLE	LT	2,064,000.00	516,000,000.00	250.00	3
ALIMENTO CONCENTRADO PARA PECES	KG	289,820.00	493,056,069.00	1,701.25	173
ACEITE REFINADO DE SOYA (KG)	KG	157,660.00	486,688,100.00	3,086.95	5
TORO (KG)	KG	111,325.00	461,011,330.00	4,141.13	11
MAIZ BLANCO IMPORTADO	KG	516,350.00	454,923,330.00	881.04	17
ACEITE CRUDO DE PALMISTE	KG	167,120.00	441,206,107.00	2,640.06	5
FRIJOL ROSADO NACIONAL SECO	KG	99,395.00	420,028,250.00	4,225.85	12
ATUN ENLATADO LOMO EN ACEITE (UN)	UND	154,716.00	399,734,399.99	2,583.67	184
CARNE DE CERDO CONGELADA EN CORTES	KG	52,589.35	384,382,043.40	7,309.12	88
HARINA DE CARNE Y HUESO	KG	195,850.00	362,521,900.00	1,851.02	7
FRIJOL LIMA NACIONAL SECO	KG	77,552.00	356,384,700.00	4,595.43	18
CARNE DE GALLINA FRESCA O REFRIGERADA EN CORTES	KG	62,266.85	352,665,228.00	5,663.77	152
ARVEJA VERDE SECA	KG	224,475.00	342,010,199.00	1,523.60	50
CARNE DE CERDO FRESCA O REFRIGERADA EN CORTES (KG)	KG	34,814.67	333,830,174.60	9,588.78	204
PLATANO	KG	389,421.40	330,410,585.00	848.47	482
MEZCLA DE FRUTAS VARIAS	KG	67,475.60	329,227,870.00	4,879.21	86
MAIZ PIRA SECO	UND	179,325.00	322,160,364.00	1,796.52	13
FRIJOL BLANQUILLO NACIONAL SECO	KG	104,895.00	302,810,162.00	2,886.79	26
ACEITE REFINADO DE PALMA (LT)	LT	115,158.80	296,899,731.00	2,578.18	79
MAIZ PIRA SECO	KG	136,008.50	269,603,708.00	1,982.26	68
FRIJOL CARGAMANTO BLANCO NACIONAL SECO	KG	39,133.50	269,156,236.00	6,877.90	17
SARDINAS ENLATADAS EN ACEITE	UND	204,116.00	265,505,832.01	1,300.76	160
Vino	UND	6,128.00	251,717,626.00	41,076.64	823
VACA (KG)	KG	66,668.00	231,241,720.00	3,468.56	25
CARNE DE CERDO CONGELADA EN CANAL (KG)	KG	31,095.04	228,888,194.00	7,360.92	24
LIMON	KG	141,278.05	228,147,541.60	1,614.88	492
FRIJOL NIMA NACIONAL SECO	KG	60,700.00	227,855,000.00	3,753.79	10
CAFE CONSUMO	KG	24,491.00	219,448,560.00	8,960.38	4
HARINA DE MAIZ	KG	296,120.00	212,927,051.00	719.06	19
ACIDO GRASO DE PALMA	KG	137,250.00	203,928,750.00	1,485.82	3
GANADO	UND	241.00	194,529,022.00	807,174.37	12
CERDO CEBA (UN)	UND	713.00	193,858,747.00	271,891.65	10
FRIJOL CALIMA NACIONAL SECO	KG	42,381.24	189,349,477.76	4,467.77	7
MAIZ AMARILLO NACIONAL SECO	KG	229,955.00	185,680,344.00	807.46	33
FRIJOL CABECITA NEGRA NACIONAL SECO	KG	42,670.00	185,370,750.00	4,344.29	3
ARVEJA AMARILLA SECA	KG	117,078.50	184,447,250.00	1,575.42	27
MAIZ BLANCO NACIONAL SECO	KG	136,527.50	184,179,176.00	1,349.03	25
FRIJOL SABANERO NACIONAL SECO	KG	31,251.55	176,558,934.89	5,649.61	21
HUEVO FERTIL DE GALLINA	KG	300,600.00	165,085,200.00	549.19	8
BOCADILLO	KG	80,700.50	159,695,976.36	1,978.87	73
LECHE EN POLVO DESCREMADA NACIONAL (KG)	KG	33,180.00	155,946,000.00	4,700.00	13
FRIJOL CARAOTA NACIONAL SECO	KG	58,685.00	155,706,500.00	2,653.26	9
HARINA DE MAIZ PRECOCIDA	KG	88,156.00	151,927,932.01	1,723.40	79

Nombre Producto	Um	Cantidad de Unidades	Total Negociado	Precio promedio	Cantidad Subya.
MEZCLA DE FRUTAS VARIAS	UND	36,064.00	151,070,454.00	4,188.95	104
MELAZA	KG	342,340.00	147,120,999.99	429.75	13
CARNE DE GALLINA FRESCA O REFRIGERADA EN CORTES	UND	3,198.00	146,211,360.00	45,719.62	20
ACEITE CRUDO DE SOYA	KG	54,748.00	142,583,940.00	2,604.37	4
YOGURT	LT	160,215.00	136,614,880.00	852.70	120
TORTA DE PALMISTE	KG	307,550.00	133,446,960.00	433.90	16
ALIMENTO CONCENTRADO PARA VACUNOS	KG	144,840.00	130,849,855.00	903.41	123
CARNE DE VACUNO FRESCA O REFRIGERADA DESPOSTADA	KG	9,236.40	124,451,167.00	13,473.99	27
CAUCHO NATURAL	KG	27,554.00	120,427,974.00	4,370.62	11
ATUN CON VERDURAS	UND	57,072.00	118,780,100.00	2,081.23	2
FERTILIZANTES	KG	52,971.00	116,910,071.00	2,207.06	21
POLLA PONEDORA (UN)	UND	7,903.00	112,723,950.00	14,263.44	11
BUFALO EN PIE (KG)	KG	32,140.00	112,340,800.00	3,495.36	3
ABONO INORGANICO COMPUESTO	KG	61,475.00	108,678,722.00	1,767.85	22
CAFE PERGAMINO	KG	18,536.00	103,805,280.00	5,600.20	14
PIÑA	KG	63,679.83	100,325,747.00	1,575.47	425
SEMILLA MOTOSA DE ALGODON	KG	165,277.00	99,166,200.00	600.00	5
PIEL FRESCA DE RES (KG)	KG	191,818.20	96,357,428.00	502.34	25
GLUTEN DE CEREALES	KG	44,190.00	94,566,600.00	2,140.00	2
ABONO INORGANICO SIMPLE	KG	60,450.00	89,221,400.00	1,475.95	12
POLLITAS	UND	39,493.00	87,357,255.00	2,211.97	20
ARVEJA FRESCA	KG	47,875.40	86,474,177.00	1,806.23	211
VISCERAS DE VACUNO (UN)	UND	765.00	84,884,760.00	110,960.47	50
ARROZ BLANCO NACIONAL EN BOLSA DE POLIETILENO	UND	82,262.00	84,517,609.00	1,027.42	23
HARINA DE POLLO	KG	34,000.00	84,490,000.00	2,485.00	1
BOCACHICO ENTERO FRESCO O REFRIGERADO	KG	14,084.70	82,741,886.00	5,874.59	9
PANELA REDONDA (KG)	KG	32,132.00	79,220,200.00	2,465.46	16
TERNERO	KG	19,247.00	78,912,700.00	4,100.00	2
ATUN ENLATADO LOMO FINO EN AGUA (UN)	UND	29,664.00	76,497,175.00	2,578.79	84
AJONJOLI NACIONAL	KG	11,500.00	76,250,000.00	6,630.43	4
ARROZ CRISTAL CONSUMO HUMANO	KG	69,530.00	75,780,000.00	1,089.89	9
Pernil de Cerdo	KG	11,903.70	75,727,440.00	6,361.67	27
CEBOLLA CABEZONA	KG	38,896.09	74,298,537.00	1,910.18	593
CARNE DE POLLO O GALLINA CONGELADA EN CORTES	KG	13,267.55	73,979,313.00	5,575.96	27
AZUCAR CRUDA	KG	39,615.00	73,354,068.27	1,851.67	40
TOMATE DE ARBOL	KG	35,396.50	72,493,816.00	2,048.05	121
ÑAME	KG	39,950.00	71,292,000.00	1,784.53	9
CERDO INICIACION (UN)	UND	13,300.00	69,336,550.00	5,213.27	7
HARINA DE VISCERAS	KG	29,182.00	64,281,840.00	2,202.79	2
FRIJOL BOLON NACIONAL SECO	KG	10,200.00	62,160,000.00	6,094.12	5
PANELON	UND	28,800.00	57,225,600.00	1,987.00	2
AGUACATE	KG	12,958.80	56,679,086.00	4,373.79	381
UVA FRESCA	KG	9,262.75	55,346,633.00	5,975.18	279
PAPAYA	KG	24,728.43	54,418,423.00	2,200.64	366
HARINA DE PLUMA	KG	36,800.00	51,890,000.00	1,410.05	2
MANDARINA	KG	31,145.05	51,213,066.00	1,644.34	455
BOCADILLO	UND	16,240.00	50,363,700.94	3,101.21	88
MAIZ AMARILLO TRILLADO	KG	38,562.50	49,801,581.00	1,291.45	8
PANELA PULVERIZADA	KG	6,060.00	49,798,320.00	8,217.54	15
HUEVOS POR LOTE	UND	2.00	49,726,387.00	24,863,193.50	2
FRIJOL CATALINO	KG	14,232.00	49,087,000.00	3,449.06	2

Nombre Producto	Um	Cantidad de Unidades	Total Negociado	Precio promedio	Cantidad Subya.
MAIZ PETO	KG	29,200.00	49,062,100.00	1,680.21	6
CARNE DE CERDO FRESCA O REFRIGERADA DESPOSTADA	KG	6,627.90	48,623,540.00	7,336.19	30
NARANJA	KG	38,706.59	48,024,338.00	1,240.73	580
UCHUVA	KG	12,733.21	46,414,818.00	3,645.18	219
ALPISTE	KG	20,627.50	46,035,622.00	2,231.76	22
ACEITE REFINADO DE SOYA (LT)	UND	4,879.00	45,891,282.00	9,405.88	87
MOGOLLA	KG	64,183.26	44,572,836.00	694.46	5
BANANO FRESCO	KG	39,241.57	42,765,088.00	1,089.79	415
KUMIS	LT	91,584.00	42,708,671.69	466.33	20
CHOCOLATE EN PASTA CON AZUCAR	KG	8,750.00	41,666,667.00	4,761.90	1
TORTA DE SOYA NACIONAL	KG	31,110.00	41,376,300.00	1,330.00	1
Tomate Chonto	KG	20,093.20	39,332,521.00	1,957.50	455
CARNE INDUSTRIAL	KG	4,295.20	36,509,200.00	8,500.00	5
MAIZ AMARILLO EXTRUIDO	KG	34,805.00	35,247,350.00	1,012.71	6
HARINA DE SANGRE	KG	19,804.00	35,223,510.00	1,778.61	5
PANELA REDONDA (UN)	UND	12,904.80	34,461,032.00	2,670.40	22
HUEVO FRESCO DE GALLINA BLANCO (UN)	UND	138,990.00	33,959,400.00	244.33	12
PASTA ALIMENTICIA TIPO SECO	UND	17,880.00	33,658,712.07	1,882.48	25
TORO (UN)	UND	1,422.00	33,503,603.68	23,560.90	3
Panza o Callo de Res	KG	4,156.00	33,270,500.00	8,005.41	2
MELON	KG	13,583.42	33,178,256.00	2,442.56	306
SALVADO	KG	41,701.15	32,288,963.00	774.29	6
MEZCLA DE ACEITES VEGETALES	LT	6,980.00	32,267,949.00	4,622.92	2
MANGO	KG	18,674.36	32,169,406.00	1,722.65	352
LECHUGA	KG	10,428.06	31,721,178.00	3,041.91	855
ARROZ CRISTAL INDUSTRIAL	KG	37,700.00	31,682,680.00	840.39	2
ATUN ENLATADO RALLADO EN ACEITE (UN)	UND	14,640.00	29,434,177.00	2,010.53	44
CEBADA NACIONAL CONSUMO DIRECTO	KG	20,010.00	29,211,400.00	1,459.84	2
PAPA CRIOLLA	KG	12,202.85	28,539,979.04	2,338.80	437
CARNE BOVINA	UND	823.44	28,353,240.00	34,432.67	8
MARGARINA DE COCINA (UN)	UND	5,976.00	27,779,964.00	4,648.59	68
TOCINO	KG	2,576.80	27,393,816.00	10,630.94	16
AZUCAR BLANCO	UND	13,364.00	27,040,535.00	2,023.39	62
CAMARON	KG	1,214.00	25,631,000.00	21,112.85	18
FRIJOL SOYA NACIONAL	KG	16,010.00	24,694,200.00	1,542.42	2
MANZANA	KG	4,367.13	24,295,993.00	5,563.38	585
GRANADILLA	KG	4,298.00	23,379,814.00	5,439.70	256
FRESA	KG	4,129.34	22,256,268.00	5,389.79	412
LECHE EN POLVO	UND	5,115.00	22,182,371.00	4,336.73	49
PREMEZCLAS PARA ALIMENTOS CONCENTRADOS	KG	32,550.00	21,824,250.00	670.48	7
CHAMPIÑON FRESCO	KG	1,347.75	21,186,917.00	15,720.21	363
COCO FRESCO	KG	6,850.40	20,894,964.00	3,050.18	50
YUCA CONSUMO INDUSTRIAL SECA	KG	22,080.00	20,534,400.00	930.00	2
CAFE TOSTADO Y MOLIDO	KG	1,950.00	20,381,047.00	10,451.82	3
CAFE INSTANTANEO GRANULADO	UND	4,883.00	19,771,187.00	4,048.98	93
BAGRE EN POSTA CONGELADO	KG	1,259.00	18,885,000.00	15,000.00	7
AZUCAR REFINADA (UN)	UND	8,925.00	18,494,528.35	2,072.22	4
PAPA SABANERA	KG	8,373.55	18,382,742.00	2,195.33	322
TERNERO	UND	30.00	18,000,000.00	600,000.00	1
GALLINA PONEDORA (UN)	UND	3,341.00	17,783,000.00	5,322.66	6
LULO	KG	5,456.50	17,439,320.00	3,196.06	171

Nombre Producto	Um	Cantidad de Unidades	Total Negociado	Precio promedio	Cantidad Subya.
FRIJOL ZARAGOZA	KG	3,750.00	16,885,000.00	4,502.67	3
FRIJOL	KG	3,893.00	16,868,000.00	4,332.91	2
ALIMENTO CONCENTRADO PARA CABALLOS	KG	18,740.00	16,599,533.00	885.78	41
HARINA DE PESCADO	KG	4,910.00	16,448,500.00	3,350.00	1
PIMENTON FRESCO	KG	4,676.96	15,999,567.00	3,420.93	628
NOVILLO (UN)	UND	15.00	15,950,000.00	1,063,333.33	1
MAZORCA FRESCA	KG	5,258.18	15,717,813.00	2,989.21	273
HORTALIZAS TIPO EXPORTACION	KG	8,803.90	15,241,970.00	1,731.27	51
CARNE DE CERDO FRESCA O REFRIGERADA EN CORTES (KG)	UND	2,524.20	14,858,520.00	5,886.43	11
TRUCHA ENTERA FRESCA O REFRIGERADA	KG	1,163.40	13,908,452.10	11,955.00	26
MARACUYA	KG	4,981.60	13,837,403.00	2,777.70	165
AJO FRESCO	KG	4,484.45	13,771,977.00	3,071.05	138
CORTES	KG	2,042.39	13,552,950.00	6,635.82	29
CASCARILLA	KG	77,240.00	13,440,200.00	174.01	4
FRIJOL CARGAMANTO ROJO NACIONAL SECO	UND	4,125.00	12,954,773.00	3,140.55	18
PATILLA	KG	10,815.32	12,931,028.00	1,195.62	277
FRIJOL BOLON NACIONAL SECO	UND	3,575.00	12,674,563.00	3,545.33	16
LECHE EN POLVO ENTERA NACIONAL (UN)	UND	2,130.00	12,220,177.00	5,737.17	6
PAPA R-12 NEGRA	KG	6,987.00	12,162,200.00	1,740.69	100
GUAYABA	KG	10,196.40	12,158,886.00	1,192.47	204
carne de cerdo cadera	KG	1,325.00	11,999,650.00	9,056.34	5
MEZCLA DE ACEITES VEGETALES	UND	2,214.00	11,647,982.00	5,261.06	29
MORA	KG	3,594.70	11,560,604.00	3,216.01	180
CEBADA PERLADA	KG	9,801.50	11,367,656.00	1,159.79	6
ARROZ CASCARA NACIONAL SECO	KG	42,174.00	10,998,300.00	260.78	3
CERDO INICIACION (KG)	KG	3,541.00	10,937,865.72	3,088.92	1
SEMILLAS	KG	28,320.00	10,690,800.00	377.50	2
ZANAHORIA FRESCA	KG	10,351.54	10,509,102.00	1,015.22	428
Frutas	KG	2,928.53	10,500,026.00	3,585.43	242
UVA PASA	KG	1,425.00	10,280,564.00	7,214.43	6
CHOCOLATE EN PASTA AMARGO	UND	4,059.00	10,093,269.00	2,486.64	39
YUCA CONSUMO HUMANO	KG	4,842.08	10,006,860.00	2,066.65	133
ABONO ORGANICO SOLIDO SIMPLE	KG	134,880.00	9,991,480.00	74.08	4
KIWI	KG	1,397.60	9,501,750.00	6,798.62	205
ESPARRAGO FRESCO	KG	341.25	9,164,875.00	26,856.78	113
ATUN ENLATADO RALLADO EN ACEITE (KG)	KG	7,296.00	8,444,484.00	1,157.41	6
CALABACIN	KG	5,274.20	8,372,808.00	1,587.50	601
LENTEJA SECA	UND	7,550.00	8,242,451.00	1,091.72	20
CARNE DE PAVO CONGELADA EN CORTES	KG	406.80	8,136,000.00	20,000.00	1
CEBOLLA LARGA FRESCA	KG	5,347.70	7,951,034.00	1,486.81	335
TUBERCULOS TIPO EXPORTACION	KG	3,508.28	7,886,088.00	2,247.85	29
CARNE MOLIDA	KG	893.07	7,865,873.60	8,807.68	16
PANELA GRANULADA	KG	1,373.00	7,625,942.00	5,554.22	15
SARDINA ENTERA FRESCA O REFRIGERADA	KG	3,024.00	7,061,322.00	2,335.09	7
PANELA CUADRADA KG	UND	2,520.00	6,930,000.00	2,750.00	1
ALIMENTOS AGRICOLAS PRECOCIDOS	UND	1,100.00	6,908,817.00	6,280.74	7
Cafe	UND	2,900.00	6,869,757.00	2,368.88	54
FRIJOL NACIONAL	UND	2,975.00	6,833,565.00	2,297.00	19
CARNE BOVINA	KG	1,249.60	6,813,030.00	5,452.17	13
FRIJOL NACIONAL	KG	2,000.00	6,800,000.00	3,400.00	1
TOMATE	KG	1,548.35	6,615,085.00	4,272.34	291

Nombre Producto	Um	Cantidad de Unidades	Total Negociado	Precio promedio	Cantidad Subya.
MANZANA	UND	1,272.00	6,599,000.00	5,187.89	30
Pepino Cohombro	KG	3,396.40	6,513,215.00	1,917.68	321
TOMATE MILANO	KG	3,419.00	6,511,963.00	1,904.64	154
CERDO LEVANTE (KG)	KG	1,513.00	6,375,700.00	4,213.95	2
LECHE EN POLVO DESCREMADA IMPORTADA (UN)	UND	960.00	6,371,041.00	6,636.50	2
HOJUELAS DE MAIZ	KG	4,400.00	6,205,000.00	1,410.23	2
ATUN ENLATADO RALLADO EN AGUA (UN)	UND	1,968.00	6,136,910.00	3,118.35	14
PEPINO FRESCO	KG	4,187.36	6,121,560.00	1,461.91	49
APIO	KG	4,530.35	6,115,628.00	1,349.92	235
CHORIZO	UND	6,879.00	6,080,917.00	883.98	57
MEZCLA DE VISCERAS	KG	12,597.20	5,898,400.00	468.23	4
AVENA LIQUIDA	UND	8,838.00	5,745,210.00	650.06	83
MOJARRA ENTERA FRESCA O REFRIGERADA	KG	587.45	5,712,756.40	9,724.67	23
GUANABANA	KG	2,244.30	5,697,342.00	2,538.58	41
DURAZNO	KG	1,016.95	5,539,373.00	5,447.05	228
CIRUELA FRESCA	KG	900.49	5,528,650.00	6,139.60	261
Filete de salmon	KG	296.16	5,463,450.00	18,447.63	16
FERTILIZANTES	LT	29.00	5,228,200.00	180,282.76	2
PERA	KG	807.00	5,215,418.00	6,462.72	158
MIXTURA DE CEREALES Y FRUTAS SECAS	UND	1,690.00	5,157,183.00	3,051.59	92
AZUCAR PULVERIZADA	KG	2,550.00	4,742,857.06	1,859.94	2
PITAHAYA	KG	690.50	4,598,974.00	6,660.35	163
MADERA ASERRADA	M3	16.50	4,455,000.00	270,000.00	1
PIMIENTA ELABORADA	KG	449.00	4,354,000.00	9,697.10	2
Pescado. Marlin	KG	278.10	4,322,858.40	15,544.26	5
ALIMENTO CONCENTRADO PARA PERROS	KG	2,744.00	4,273,346.29	1,557.34	10
AHUYAMA	KG	3,771.31	4,264,544.00	1,130.79	107
FRIJOL DUBA NACIONAL SECO	UND	1,700.00	4,171,150.00	2,453.62	9
ATUN ENLATADO RALLADO EN AGUA (KG)	KG	3,648.00	4,164,662.00	1,141.63	5
AVENA EN HOJUELAS (KG)	KG	2,028.80	4,099,714.29	2,020.76	2
ATUN ENLATADO LOMO EN ACEITE (KG)	KG	2,088.00	4,095,585.00	1,961.49	4
HABICHUELA FRESCA	KG	2,100.85	4,074,101.00	1,939.26	175
Hortalizas	KG	391.55	3,991,788.00	10,194.84	395
ESPINACA FRESCA	KG	1,764.10	3,880,798.00	2,199.87	273
ARANDANOS	KG	53.09	3,825,405.00	72,055.10	64
ACEITE CRUDO DE PESCADO	KG	1,000.00	3,600,000.00	3,600.00	1
MIEL VIRGEN	KG	1,500.00	3,600,000.00	2,400.00	1
HIGOS	KG	742.35	3,473,053.00	4,678.46	194
PAN	KG	6,900.00	3,444,400.00	499.19	2
YEMAS DE HUEVO FRESCAS	KG	1,140.00	3,420,000.00	3,000.00	2
HARINA DE CARNE	KG	2,021.00	3,354,860.00	1,660.00	1
ARRACACHA FRESCA	KG	1,253.45	3,350,268.00	2,672.84	116
ALIMENTO BALANCEADO	KG	950.50	3,259,752.38	3,429.51	4
Filete de bassa	KG	302.00	3,200,000.00	10,596.03	15
RECORTAL DE POLLO	KG	526.00	3,050,800.00	5,800.00	1
SALSA DE TOMATE	UND	1,777.40	3,028,060.08	1,703.65	35
Aceite de oliva 100% puro	UND	283.00	3,010,684.00	10,638.46	19
ANIS SIN ELABORAR	KG	250.00	3,004,000.00	12,016.00	1
FRIJOL BLANQUILLO NACIONAL SECO	UND	1,500.00	2,732,280.00	1,821.52	13
CREMA DE LECHE	LT	325.70	2,712,188.00	8,327.26	33
BROCOLI FRESCO	KG	837.20	2,627,560.00	3,138.51	125

Nombre Producto	Um	Cantidad de Unidades	Total Negociado	Precio promedio	Cantidad Subya.
REPOLLO FRESCO	KG	1,428.56	2,586,914.00	1,810.85	120
CILANTRO	KG	1,103.81	2,557,023.00	2,316.54	309
ATUN ENLATADO LOMO FINO EN AGUA (KG)	KG	1,104.00	2,542,852.00	2,303.31	3
FILETE	KG	105.00	2,526,500.00	24,061.90	3
FRIJOL RADICAL NACIONAL SECO	UND	1,075.00	2,502,595.00	2,328.00	6
TOCINETA	KG	251.50	2,461,010.00	9,785.33	8
FRIJOL VERDE	KG	833.00	2,427,690.00	2,914.39	57
ARVEJA VERDE SECA	UND	2,880.00	2,393,867.00	831.20	17
MAYONESA	UND	1,176.00	2,360,801.00	2,007.48	25
HIERBAS AROMATICAS	KG	773.24	2,309,628.00	2,986.95	348
BREVA FRESCA	KG	474.75	2,075,060.00	4,370.85	18
AGRAZ	KG	94.63	2,061,528.00	21,785.14	57
COLIFLOR	KG	641.80	1,992,280.00	3,104.21	89
BAGRE ENTERO FRESCO O REFRIGERADO	KG	184.50	1,929,500.00	10,457.99	8
PANELA CUADRADA KG	KG	644.00	1,842,680.00	2,861.30	6
BERENJENA	KG	801.30	1,822,572.00	2,274.52	151
Cebolla puerro	KG	501.35	1,781,862.00	3,554.13	148
ALCACHOFA	KG	240.50	1,740,620.00	7,237.51	36
AVENA LIQUIDA	LT	675.90	1,612,397.00	2,385.56	31
PAPA	UND	160.00	1,606,680.00	10,041.75	3
INSECTICIDAS	KG	45.60	1,598,600.00	35,057.02	9
LANGOSTINO	KG	57.50	1,581,250.00	27,500.00	3
Filete de tilapia	KG	224.89	1,534,010.00	6,821.16	12
ACIDO GRASO DE SOYA	KG	19,080.00	1,526,400.00	80.00	2
Coco Deshidratado	UND	618.00	1,504,958.00	2,435.21	13
FORRAJE	KG	2,000.00	1,400,000.00	700.00	1
PANELON	KG	350.00	1,400,000.00	4,000.00	1
ALPISTE	UND	1,275.00	1,392,241.00	1,091.95	14
Salchicha Viena	UND	485.00	1,388,651.00	2,863.20	12
CABEZA	KG	694.00	1,388,000.00	2,000.00	2
CALAMAR	KG	127.00	1,372,222.00	10,804.90	8
DESECHOS ANIMALES PREMEZCALDOS	KG	13,715.00	1,371,500.00	100.00	1
CANELA ELABORADA	UND	804.00	1,369,830.00	1,703.77	23
MANTEQUILLA	KG	158.70	1,305,425.00	8,225.74	12
Albahaca	KG	211.56	1,276,512.00	6,033.81	185
PEREJIL	KG	308.76	1,250,913.00	4,051.41	158
SAL YODADA Y REFINADA (UN)	KG	2,080.00	1,248,404.00	600.19	18
JENGIBRE ELABORADO	UND	314.15	1,230,179.00	3,915.90	57
AREPA	UND	702.00	1,224,824.00	1,744.76	59
CIRUELA PASA	UND	292.00	1,142,638.00	3,913.14	11
AROMATICAS ELABORADAS	KG	532.95	1,131,025.00	2,122.20	154
ROBALO ENTERO FRESCO O REFRIGERADO	KG	93.00	1,124,649.00	12,093.00	4
VISCERAS DE VACUNO (KG)	KG	249.00	1,123,432.00	4,511.78	9
GARBANZO SECO	UND	575.00	1,103,556.00	1,919.23	9
PEZUÑAS	KG	231.20	1,086,500.00	4,699.39	7
HERBICIDAS	KG	92.00	1,080,000.00	11,739.13	3
CHORIZO	KG	131.90	1,052,983.00	7,983.19	6
Cereza	UND	450.00	1,036,188.00	2,302.64	13
CURUBA	KG	785.15	1,033,500.00	1,316.31	37
MARGARINA DE MESA (UN)	UND	1,240.00	1,028,502.00	829.44	11
TORETE (KG)	KG	257.00	1,028,000.00	4,000.00	1

Nombre Producto	Um	Cantidad de Unidades	Total Negociado	Precio promedio	Cantidad Subya.
CLAVO DE OLOR ELABORADO	UND	528.00	1,007,590.00	1,908.31	11
COCO FRESCO	UND	324.00	960,437.00	2,964.31	10
AJI SIN ELABORAR	KG	234.70	960,284.00	4,091.54	56
GRANADILLA	UND	3,375.00	945,000.00	280.00	1
SEMILLA PARA SIEMBRA (KG)	KG	17.50	925,200.00	52,868.57	3
CAMARON	UND	25.00	916,000.00	36,640.00	1
Chuleta de Res	KG	64.45	890,896.00	13,823.06	2
ACELGA	KG	485.00	880,920.00	1,816.33	60
UVAS PASAS	UND	576.00	875,047.00	1,519.18	14
REMOLACHA	KG	846.71	868,390.00	1,025.60	133
PARGO ROJO ENTERO FRESCO O REFRIGERADO	KG	66.50	864,500.00	13,000.00	3
UREA NACIONAL	KG	550.00	855,950.00	1,556.27	2
SAL YODADA Y REFINADA (UN)	UND	2,203.00	844,538.00	383.36	28
QUINUA SECO	KG	1,680.00	840,000.00	500.00	1
POLLO CONGELADO	KG	149.50	822,250.00	5,500.00	5
MAIZ TIERNO ENLATADO	UND	330.00	821,065.00	2,488.08	10
VISCERAS DE CERDO (KG)	KG	616.20	795,600.00	1,291.14	13
FRIJOL CALIMA NACIONAL SECO	UND	325.00	779,280.00	2,397.78	3
FUNGICIDAS	KG	40.13	758,100.00	18,893.46	3
FEIJOA	KG	137.75	727,500.00	5,281.31	40
MEZCLA DE CONDIMENTOS	UND	373.60	711,219.55	1,903.69	22
Aceite refinado de soya	UND	528.00	691,417.00	1,309.50	8
ALIMENTO CONCENTRADO PARA GATOS	KG	194.00	684,830.22	3,530.05	6
VINAGRE BLANCO	UND	570.00	660,460.00	1,158.70	13
ALOE VERA	KG	190.00	660,240.00	3,474.95	45
EMPAQUE DE YUTE	UND	3,000.00	660,000.00	220.00	1
COMINO ELABORADO	UND	696.00	649,476.00	933.16	33
MANGOSTINO	KG	39.13	602,100.00	15,387.17	19
HABA-FRESCA	KG	97.05	597,220.00	6,153.74	38
NUEZ	UND	108.00	597,104.00	5,528.74	2
MERMELADAS	UND	444.00	590,722.00	1,330.45	17
TRITURADO	KG	800.00	570,000.00	712.50	1
PASTA ALIMENTICIA TIPO SOPA	UND	816.00	568,711.00	696.95	9
PULPO	KG	46.75	555,983.50	11,892.70	4
SALCHICHA DE RES	KG	104.00	547,456.00	5,264.00	9
Toronja	KG	154.00	545,620.00	3,542.99	28
SALCHICHA DE RES	UND	192.00	535,988.00	2,791.60	13
FECULA DE CERALES	UND	168.00	521,697.00	3,105.34	7
MANDARINA	UND	3,840.00	503,040.00	131.00	1
SALSA NEGRA	UND	310.90	500,322.12	1,609.27	12
HUEVO FRESCO DE CODORNIZ	UND	3,304.00	494,740.00	149.74	30
AVENA EN HOJUELAS (UN)	UND	432.00	462,700.00	1,071.06	9
JUREL ENTERO FRESCO O REFRIGERADO	KG	36.00	449,676.00	12,491.00	1
CARNE DE HAMBURGUESA	UND	147.00	437,389.00	2,975.44	16
SAL YODADA Y REFINADA (KG)	KG	650.00	421,000.00	647.69	4
MARISCOS	KG	31.00	378,638.00	12,214.13	4
HIERBAS AROMATICAS	UND	396.89	377,491.00	951.12	29
CHAMPIÑON FRESCO	UND	102.00	366,612.00	3,594.24	7
ARVEJA CON ZANAHORIA ENLATADO	UND	228.00	357,975.00	1,570.07	7
PIMIENTA ELABORADA	UND	264.00	356,708.00	1,351.17	17
Salsa para carne	UND	222.00	345,839.88	1,557.84	9

Nombre Producto	Um	Cantidad de Unidades	Total Negociado	Precio promedio	Cantidad Subya.
Color para alimentos	UND	412.00	342,667.00	831.72	23
Gulupa	KG	104.50	338,560.00	3,239.81	26
Proteína de Soya	KG	6.00	338,400.00	56,400.00	12
PULPA	KG	52.00	324,400.00	6,238.46	7
SEMILLA PARA SIEMBRA (KG)	UND	350.00	324,320.00	926.63	8
Adobo	UND	336.00	322,729.00	960.50	18
Hoja de platano	KG	75.00	320,140.00	4,268.53	26
GRASA DE CERDO	KG	171.70	314,960.00	1,834.36	3
COLES	KG	29.50	314,810.00	10,671.53	18
LECHE DE SOYA EN POLVO	UND	84.00	311,346.00	3,706.50	4
MANI CUBIERTO	UND	180.00	308,249.00	1,712.49	11
carne de res cogote	KG	23.50	305,470.00	12,998.72	3
MAIZ AMARILLO NACIONAL SECO	UND	350.00	289,797.00	827.99	10
FRUTAS EN ALMIBAR	UND	63.00	283,883.00	4,506.08	4
Salsa de Soya	UND	198.00	276,951.88	1,398.75	13
AROMATICAS ELABORADAS	UND	112.80	273,697.00	2,426.39	37
TOMILLO SIN ELABORAR	KG	43.02	267,444.00	6,216.74	58
PULPA	UND	132.00	260,000.00	1,969.70	10
PASABOCAS DE SEMILLAS COMESTIBLES	KG	1.76	259,700.00	147,556.82	10
TOCINETA	UND	34.00	255,687.00	7,520.21	5
RABANO	KG	79.18	246,048.00	3,107.45	45
Carne de res - Cascara	KG	20.80	239,200.00	11,500.00	1
OREGANO MOLIDO	UND	276.00	237,973.00	862.22	16
HUESO DE RES	KG	135.00	237,800.00	1,761.48	3
EMPAQUE DE POLIPROPILENO	UND	24.00	235,968.00	9,832.00	1
SALCHICHON	UND	95.00	235,885.00	2,483.00	9
CAZUELA DE MARISCOS	KG	35.00	234,452.00	6,698.63	8
MONDONGO	UND	23.81	225,718.80	9,480.00	2
HARINAS ENRIQUECIDAS PARA ALIMENTACION INFANTIL	KG	60.00	220,000.00	3,666.67	1
PASTA ALIMENTICIA	KG	50.40	220,000.00	4,365.08	1
CIDRA-GUATILA-CHAYOTE	KG	189.70	216,448.00	1,141.00	25
LAUREL	UND	240.00	208,113.00	867.14	14
LAUREL	KG	26.50	194,087.00	7,324.04	35
Salsa rosada	UND	90.00	187,000.00	2,077.78	6
AJO	UND	240.00	182,980.00	762.42	14
SOBRES DE AZUCAR	UND	50.00	180,232.00	3,604.64	1
NABOS	KG	15.00	178,500.00	11,900.00	5
ACHIOTE SIN ELABORAR	KG	5.00	178,000.00	35,600.00	2
MANI SALADO	UND	120.00	173,027.00	1,441.89	6
QUINUA SECO	UND	50.00	172,576.00	3,451.52	2
CARACOL	KG	13.00	170,398.00	13,107.54	4
Tomate rinon	KG	126.00	170,000.00	1,349.21	3
TOMILLO SIN ELABORAR	UND	192.00	168,300.00	876.56	12
SULFATO DE MAGNESIO	KG	175.00	155,400.00	888.00	1
MORTADELA	KG	18.00	154,917.00	8,606.50	1
CONDIMENTOS MEZCLADOS	UND	216.00	154,626.00	715.86	15
CACAO EN GRANO	KG	9.60	144,000.00	15,000.00	1
CACAO EN GRANO TIPO EXPORTACION	KG	9.60	144,000.00	15,000.00	1
FRAMBUESAS	KG	1.62	142,410.00	87,907.41	5
HARINA DE TRIGO DE PRIMERA EN BOLSA DE POLIETILENO	KG	75.00	136,388.00	1,818.51	2
PISTACHOS	UND	24.00	128,769.00	5,365.38	1

Nombre Producto	Um	Cantidad de Unidades	Total Negociado	Precio promedio	Cantidad Subya.
Hoja de Menta	KG	16.60	126,056.00	7,593.73	33
NUEZ MOSCADA ELABORADA	UND	84.00	125,972.00	1,499.67	7
Avena Instantanea	UND	66.00	124,417.00	1,885.11	7
OSOBUCO	KG	25.46	123,958.80	4,868.77	2
ATUN ENTERO FRESCO O REFRIGERADO	KG	16.32	120,201.68	7,365.30	1
PESCADO FRESCO O REFRIGERADO	KG	20.00	120,000.00	6,000.00	1
HARINA DE HUESO	KG	100.00	120,000.00	1,200.00	1
Azafran	UND	180.00	115,316.00	640.64	10
ALMEJAS	KG	12.00	112,431.00	9,369.25	4
MIEL DE PURGA	KG	241.08	106,932.00	443.55	2
ACEITE REFINADO DE CANOLA (LT)	UND	9.00	106,477.00	11,830.78	1
HUEVO FRESCO DE GALLINA BLANCO (KG)	KG	360.00	105,600.00	293.33	1
ANIS SIN ELABORAR	UND	109.00	102,377.00	939.24	8
LINAZA	UND	75.00	101,607.00	1,354.76	3
AVENA EN HARINA SABORIZADA	KG	28.80	99,714.29	3,462.30	1
AVENA MOLIDA	UND	90.00	96,396.00	1,071.07	4
LINAZA	KG	25.00	94,958.00	3,798.32	1
HUEVOS FRESCOS DE GALLINA	UND	530.00	94,000.00	177.36	2
FECULA DE CEREALES	KG	27.28	85,503.00	3,134.27	2
MEZCLA DE FRUTAS Y VERDURAS VARIAS	UND	50.00	83,000.00	1,660.00	4
PALMITO FRESCO	KG	13.00	74,042.00	5,695.54	4
MANI EN GRANO	UND	60.00	73,413.00	1,223.55	5
SALSA INGLESA	UND	51.00	72,896.00	1,429.33	5
BANANO FRESCO	UND	553.00	71,890.00	130.00	1
GELATINA	UND	90.00	67,752.10	752.80	5
Visceras de cordero	UND	7.50	67,500.00	9,000.00	1
LECHE CONDENSADA	UND	56.00	66,730.00	1,191.61	2
JAMONADA	UND	30.00	66,430.00	2,214.33	3
ALMENDRA	UND	12.00	64,847.00	5,403.92	1
ALFALFA EN PELLET	KG	1.44	61,249.00	42,534.03	6
NUECES MIXTAS	UND	12.00	60,866.00	5,072.17	1
CREMA DE LECHE	KG	5.40	60,133.00	11,135.74	1
ACEITE REFINADO DE GIRASOL (KG)	UND	12.00	59,790.00	4,982.50	1
MOSTAZA	UND	7.90	57,594.12	7,290.39	1
CORTES DE PESCADO FRESCO O REFRIGERADO	KG	12.00	53,000.00	4,416.67	4
Bofe	KG	7.00	48,860.00	6,980.00	1
carne de cerdo coditos	KG	6.10	48,800.00	8,000.00	1
Hortalizas	UND	35.00	47,250.00	1,350.00	3
CEBOLLA CABEZONA	UND	60.00	46,750.00	779.17	4
VISCERAS DE CERDO (UN)	UND	23.00	46,000.00	2,000.00	1
BOLDO	UND	48.00	43,835.00	913.23	3
Durazno en almibar	UND	12.00	42,692.00	3,557.67	1
HARINA DE PLATANO	UND	24.00	42,468.00	1,769.50	3
ULLUCOS	KG	9.00	42,460.00	4,717.78	9
APIO	UND	36.00	39,123.00	1,086.75	2
CAÑA DE AZUCAR	KG	4.00	33,680.00	8,420.00	1
CURCUMA ELABORADA	UND	4.50	33,000.00	7,333.33	3
CILANTRO	UND	36.00	32,877.00	913.25	3
Alcaparra	UND	10.00	25,932.00	2,593.20	2
Cubios	KG	9.50	24,640.00	2,593.68	6
QUESO POSTRE	KG	3.00	24,000.00	8,000.00	2

Nombre Producto	Um	Cantidad de Unidades	Total Negociado	Precio promedio	Cantidad Subya.
Albahaca	UND	24.00	21,918.00	913.25	2
Manzanilla	UND	24.00	21,918.00	913.25	2
CUCHUCO	UND	25.00	18,516.00	740.64	1
Anon	KG	3.00	17,400.00	5,800.00	1
OREGANO MOLIDO	KG	1.83	15,075.00	8,237.70	3
PIMENTON FRESCO	UND	12.00	11,964.00	997.00	1
HARINA DE CEBADA	KG	1.50	11,841.00	7,894.00	1
LECHE DE COCO	LT	10.00	10,920.00	1,092.00	1
ADITIVOS PARA ALIMENTOS	UND	12.00	7,942.00	661.83	1
VISCERAS DE POLLO	KG	3.00	3,900.00	1,300.00	1
LIMA	KG	0.50	1,710.00	3,420.00	1
Total Registro de Factura (RF).			95,582,664,780.63		33,468

El precio promedio para los Registros de Facturas está afectado por el registro en la diferentes ciudades y es susceptible a modificación; según los términos y condiciones pactadas en el Reglamento de la BMC EXCHANGE.

Posturas de Referencia Financieros

Tipo	Negocio	Descripción	valor negocio	dias plazo	valor tasa venta %	Punta
------	---------	-------------	---------------	------------	--------------------	-------

Posturas de Referencia Físicos

Tipo	Negocio	Producto	Unidad	Cantidad	Sitio Entrega	Precio Venta	Precio Compra	Punta
DISPONIBLES	DISPSG	ACEITE CRUDO DE PALMA	KILOGRAMO	1000000	SANTA MARTA	0.00	2,159.00	Demanda
Tipo2	Negocio	Producto	Unidad	Cantidad	Sitio Entrega	Precio Venta	Precio Compra	Punta

Suspensiones Rueda por Rompimientos de Precios Físicos

Consec. Interno	Producto	Sitio Entrega	Unidad Medida	Precio Piso Inicial	Precio Techo Inicial	Precio Ruptura c	Precio Ruptura v	precio piso actual	precio techo actual
-----------------	----------	---------------	---------------	---------------------	----------------------	------------------	------------------	--------------------	---------------------

Subasta

Nombre Producto	Total negocio	Cantidad
-----------------	---------------	----------

Operaciones Anuladas OMA's

Número Ope.	Descripción	Descripción subyacente	Cantidad
-------------	-------------	------------------------	----------

Operaciones Anuladas.

Número Operacion	Fecha Operación	Número Oficio Anulación	Fecha Anulación	Causa Anulación
------------------	-----------------	-------------------------	-----------------	-----------------

(ID's) COMPRAS PENDIENTES DE CIERRE 28 DE DICIEMBRE DE 2018

Señores

Representantes legales, operadores de las sociedades comisionistas miembros de la BMC Bolsa Mercantil de Colombia S.A. y público en general a continuación se relaciona el listado de ID's pendientes de cierre al día de hoy.

ID's PENDIENTES DE CERRAR RUEDAS ANTERIORES

ID	CODIGO SUBYACENTE CARACTERISTICA	DESCRIPCION SUBYACENTE	RAZON SOCIAL COMISIONISTA COMPRADOR	FECHA INICIAL DE COMPRA
30408738	6569	LICENCIAS - RENOVACION GARANTIA INFRAESTRUCTURA HP - UNIDAD - SIN EMPAQUE - PROCESADO	MIGUEL QUIJANO Y CIA S.A.	2018-12-27
30385058	4195	EQUIPOS DE TECNOLOGIA Y SOFTWARE POR LOTE - SC - UNIDAD - EMPACADO(A) - PROCESADO	CORREAGRO S.A.	2018-12-26
30391621	2803	EQUIPOS DE COMPUTO PERIFERICOS Y LICENCIAS POR LOTE - COMPUTADORES/SERVIDORES/LICENCIAS - UNIDAD - SIN EMPAQUE - PROCESADO	MIGUEL QUIJANO Y CIA S.A.	2018-12-26
30392746	6592	SISTEMA DE CONTROL - CONTROL DE ACCESO - UNIDAD - EMPACADO(A) - PROCESADO	MIGUEL QUIJANO Y CIA S.A.	2018-12-26
30371986	4195	EQUIPOS DE TECNOLOGIA Y SOFTWARE POR LOTE - SC - UNIDAD - EMPACADO(A) - PROCESADO	MIGUEL QUIJANO Y CIA S.A.	2018-12-24
30342824	1307	ACEITE CRUDO DE PALMA - 1342-SC - KILOGRAMO - SIN EMPAQUE - NATURAL	MERCADO Y BOLSA S.A.	2018-12-19

ID	CODIGO SUBYACENTE CARACTERISTICA	DESCRIPCION SUBYACENTE	RAZON SOCIAL COMISIONISTA COMPRADOR	FECHA INICIAL DE COMPRA
30319739	4791	Servicio de vigilancia y medios tecnologicos - Vigilancia - UNIDAD - SIN EMPAQUE - PROCESADO	AGROBOLSA S.A.	2018-12-18
30261908	4798	Servicio de vigilancia y medios tecnologicos - VIGILANCIA CON RECURSO HUMANO Y MEDIOS TECNOLOGICOS - UNIDAD - SIN EMPAQUE - PROCESADO	CORREAGRO S.A.	2018-12-11
30142306	4791	Servicio de vigilancia y medios tecnologicos - Vigilancia - UNIDAD - SIN EMPAQUE - PROCESADO	MIGUEL QUIJANO Y CIA S.A.	2018-11-28
30100895	3254	AJO - AJO MOLIDO - UNIDAD - EN BOLSA X 500 GR - PROCESADO	MIGUEL QUIJANO Y CIA S.A.	2018-11-26
30100898	4807	BEBIDA ACHOCOLATADA - BEBIDA ACHOCOLATADA EN BULTO POR 30KG - KILOGRAMO - EMPACADO(A) - PROCESADO	MIGUEL QUIJANO Y CIA S.A.	2018-11-26
30100904	3647	BARRA DE CHOCOLATE - SC - KILOGRAMO - caja x 50 unidades x 500 gramos - PROCESADO	MIGUEL QUIJANO Y CIA S.A.	2018-11-26
30100905	3629	CHOCOLATE EN POLVO CON AZUCAR - INSTANTANEO SABORIZADO - KILOGRAMO - EN BOLSA X 500 GR - PROCESADO	MIGUEL QUIJANO Y CIA S.A.	2018-11-26
30100906	2268	COLOR CORRIENTE - 45-SC - KILOGRAMO - EMPACADO(A) - PROCESADO	MIGUEL QUIJANO Y CIA S.A.	2018-11-26
30100907	120	COMINO ELABORADO - SC - KILOGRAMO - EMPACADO(A) - NATURAL	MIGUEL QUIJANO Y CIA S.A.	2018-11-26
30100912	1406	LECHE EN POLVO ENTERA NACIONAL (KG) - SC - KILOGRAMO - EN BOLSA TRICAPA X 25000 GR - PROCESADO	MIGUEL QUIJANO Y CIA S.A.	2018-11-26
30100919	1204	SAL YODADA Y REFINADA (UN) - 579-SIN ADITIVOS - UNIDAD - EN BOLSA DE POLIETILENO 500 GR - PROCESADO	MIGUEL QUIJANO Y CIA S.A.	2018-11-26
30100920	1201	SAL YODADA Y REFINADA (KG) - SIN ADITIVOS - KILOGRAMO - EN SACO - PROCESADO	MIGUEL QUIJANO Y CIA S.A.	2018-11-26

ID	CODIGO SUBYACENTE CARACTERISTICA	DESCRIPCION SUBYACENTE	RAZON SOCIAL COMISIONISTA COMPRADOR	FECHA INICIAL DE COMPRA
30107174	1797	ARROZ BLANCO NACIONAL EN BOLSA DE POLIETILENO - TIPO I GRADO 1 - KILOGRAMO - EN BOLSA DE POLIETILENO 500 GR - NATURAL	CORREDORES DE VALORES AGROPECUARIOS S.A. CORAGRO VALORES S.A.	2018-11-26
30107177	4774	ARVEJA VERDE SECA - 3315-ARVEJA SECA VERDE X 12.5 KILOS X 500 G - KILOGRAMO - EMPACADO(A) - NATURAL	CORREDORES DE VALORES AGROPECUARIOS S.A. CORAGRO VALORES S.A.	2018-11-26
30107178	213	ARVEJA VERDE SECA - TIPO I GRADO 2 - KILOGRAMO - EN SACO - NATURAL	CORREDORES DE VALORES AGROPECUARIOS S.A. CORAGRO VALORES S.A.	2018-11-26
30107182	3612	AZUCAR BLANCO - REEMPACADA PACA X 12.5 Kg - KILOGRAMO - Bolsa x 500 g - PROCESADO	CORREDORES DE VALORES AGROPECUARIOS S.A. CORAGRO VALORES S.A.	2018-11-26
30107393	3610	AZUCAR BLANCO - SC - KILOGRAMO - BULTO X 50 KG - PROCESADO	CORREDORES DE VALORES AGROPECUARIOS S.A. CORAGRO VALORES S.A.	2018-11-26
30107394	5146	FRIJOL BLANQUILLO - Frijol blanquillo x 12.5 KG reempacado x 500 GR - KILOGRAMO - EMPACADO(A) - NATURAL	CORREDORES DE VALORES AGROPECUARIOS S.A. CORAGRO VALORES S.A.	2018-11-26
30107395	238	FRIJOL BOLA ROJA NACIONAL SECO - GRADO 1 - KILOGRAMO - EN BOLSA DE POLIETILENO 500 GR - NATURAL	CORREDORES DE VALORES AGROPECUARIOS S.A. CORAGRO VALORES S.A.	2018-11-26
30107398	244	FRIJOL CARGAMANTO ROJO NACIONAL SECO - GRADO 1 - KILOGRAMO - EN BOLSA DE POLIETILENO 500 GR - NATURAL	CORREDORES DE VALORES AGROPECUARIOS S.A. CORAGRO VALORES S.A.	2018-11-26
30107399	256	FRIJOL NIMA NACIONAL SECO - GRADO 1 - KILOGRAMO - EN BOLSA DE POLIETILENO 500 GR - NATURAL	CORREDORES DE VALORES AGROPECUARIOS S.A. CORAGRO VALORES S.A.	2018-11-26
30107400	3278	FRIJOL ZARAGOZA - 2171-ROJO - KILOGRAMO - EN BOLSA X 500 GR - NATURAL	CORREDORES DE VALORES AGROPECUARIOS S.A. CORAGRO VALORES S.A.	2018-11-26
30107401	3279	FRIJOL ZARAGOZA - 2171-ROJO - UNIDAD - BULTO X 50 KG - NATURAL	CORREDORES DE VALORES AGROPECUARIOS S.A. CORAGRO VALORES S.A.	2018-11-26

ID	CODIGO SUBYACENTE CARACTERISTICA	DESCRIPCION SUBYACENTE	RAZON SOCIAL COMISIONISTA COMPRADOR	FECHA INICIAL DE COMPRA
30110699	3615	HARINA DE TRIGO FORTIFICADA - PACA X 12.5 Kg x 500 g - KILOGRAMO - EN BOLSA X 500 GR - PROCESADO	CORREDORES DE VALORES AGROPECUARIOS S.A. CORAGRO VALORES S.A.	2018-11-26
30110700	5994	HARINA DE TRIGO FORTIFICADA - HARINA DE TRIGO FORTIFICADA. BULTO POR 50 KG - KILOGRAMO - BULTO X 50 KG - PROCESADO	CORREDORES DE VALORES AGROPECUARIOS S.A. CORAGRO VALORES S.A.	2018-11-26
30110702	3619	HARINA DE MAIZ PRECOCIDA - 2461-1.0% MAX RETEN EN MALLA 25 CON MANTEQUILLA Y SAL REQUIS PROVEED PACA X 12 Kg REEMPACADA EN 500 g - KILOGRAMO - POR 500 g - PROCESADO	CORREDORES DE VALORES AGROPECUARIOS S.A. CORAGRO VALORES S.A.	2018-11-26
30110704	300	LENTEJA SECA - TIPO I GRADO 2 - KILOGRAMO - EN SACO - NATURAL	CORREDORES DE VALORES AGROPECUARIOS S.A. CORAGRO VALORES S.A.	2018-11-26
30110705	301	LENTEJA SECA - TIPO I GRADO 2 - KILOGRAMO - EN BOLSA DE POLIETILENO 500 GR - NATURAL	CORREDORES DE VALORES AGROPECUARIOS S.A. CORAGRO VALORES S.A.	2018-11-26
30111028	4765	PASTA ALIMENTICIA TIPO SOPA - 3306-PASTA ALIMENTICIA CORRIENTE TIPO SOPA X 250G FARDO X 48 UNIDADES - UNIDAD - EMPACADO(A) - PROCESADO	CORREDORES DE VALORES AGROPECUARIOS S.A. CORAGRO VALORES S.A.	2018-11-26
30111029	4769	PASTA ALIMENTICIA TIPO SECO - 3310-PASTA ALIMENTICIA TIPO SECO X 500G FARDO X 24 UNIDADES - KILOGRAMO - EMPACADO(A) - PROCESADO	CORREDORES DE VALORES AGROPECUARIOS S.A. CORAGRO VALORES S.A.	2018-11-26
30111031	4769	PASTA ALIMENTICIA TIPO SECO - 3310-PASTA ALIMENTICIA TIPO SECO X 500G FARDO X 24 UNIDADES - KILOGRAMO - EMPACADO(A) - PROCESADO	CORREDORES DE VALORES AGROPECUARIOS S.A. CORAGRO VALORES S.A.	2018-11-26
30111786	1204	SAL YODADA Y REFINADA (UN) - 579-SIN ADITIVOS - UNIDAD - EN BOLSA DE POLIETILENO 500 GR - PROCESADO	MIGUEL QUIJANO Y CIA S.A.	2018-11-26

ID	CODIGO SUBYACENTE CARACTERISTICA	DESCRIPCION SUBYACENTE	RAZON SOCIAL COMISIONISTA COMPRADOR	FECHA INICIAL DE COMPRA
30112934	4769	PASTA ALIMENTICIA TIPO SECO - 3310-PASTA ALIMENTICIA TIPO SECO X 500G FARDO X 24 UNIDADES - KILOGRAMO - EMPACADO(A) - PROCESADO	CORREDORES DE VALORES AGROPECUARIOS S.A. CORAGRO VALORES S.A.	2018-11-26
30112935	4769	PASTA ALIMENTICIA TIPO SECO - 3310-PASTA ALIMENTICIA TIPO SECO X 500G FARDO X 24 UNIDADES - KILOGRAMO - EMPACADO(A) - PROCESADO	CORREDORES DE VALORES AGROPECUARIOS S.A. CORAGRO VALORES S.A.	2018-11-26
30124214	3279	FRIJOL ZARAGOZA - 2171-ROJO - UNIDAD - BULTO X 50 KG - NATURAL	CORREDORES DE VALORES AGROPECUARIOS S.A. CORAGRO VALORES S.A.	2018-11-26
29993864	4052	PRENDAS DE VESTIR POR LOTE - CAMISETA ADULTO DEFENSA CIVIL - UNIDAD - EMPACADO(A) - PROCESADO	AGROBOLSA S.A.	2018-11-15
29871292	4052	PRENDAS DE VESTIR POR LOTE - CAMISETA ADULTO DEFENSA CIVIL - UNIDAD - EMPACADO(A) - PROCESADO	AGROBOLSA S.A.	2018-10-30
29871635	4391	BOTA - DE TRABAJO Y O SEGURIDAD - UNIDAD - EMPACADO(A) - PROCESADO	AGROBOLSA S.A.	2018-10-30
29795293	4883	ACELGA - ACELGA - KILOGRAMO - EMPACADO(A) - NATURAL	CORREDORES DE VALORES AGROPECUARIOS S.A. CORAGRO VALORES S.A.	2018-10-23
29808150	6458	ACELGA - ACELGA - UNIDAD - EMPACADO(A) - NATURAL	CORREDORES DE VALORES AGROPECUARIOS S.A. CORAGRO VALORES S.A.	2018-10-23
29784650	2552	LICENCIAS POR LOTE (RENOVACION) - SC - UNIDAD - SIN EMPAQUE - PROCESADO	COMISIONISTAS FINANCIEROS AGROPECUARIOS S.A	2018-10-22
29694468	3601	EQUIPOS ELECTRONICOS POR LOTE - SC - UNIDAD - EMPACADO(A) - PROCESADO	CORREAGRO S.A.	2018-10-11
29598060	5123	MATERIALES Y-O INSUMOS POR LOTES - Reactivos y quimicos para laboratorio - UNIDAD - EMPACADO(A) - PROCESADO	CORREAGRO S.A.	2018-10-01

