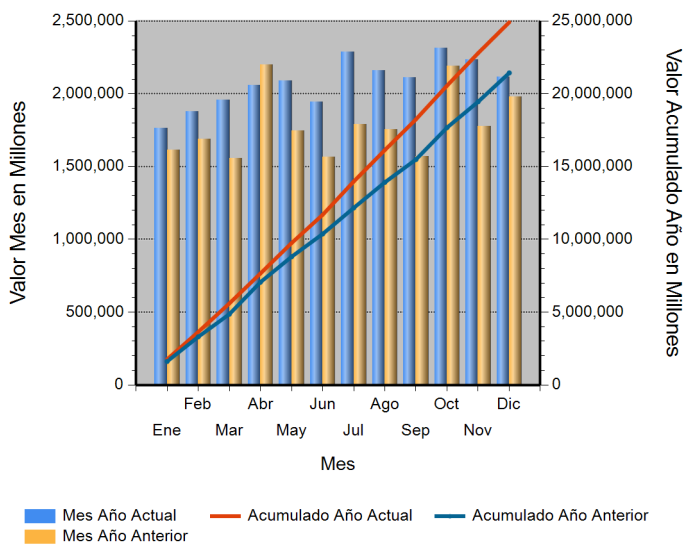


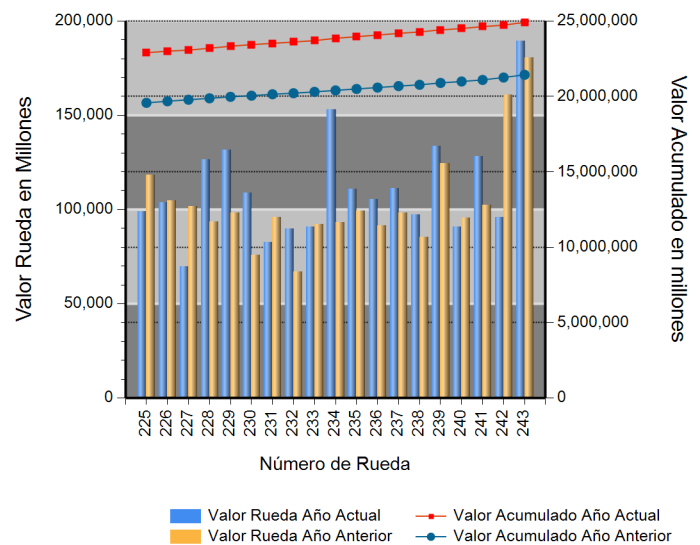
Id	Descripción	Valor Año Anterior en Millones	Valor Año Actual en Millones	Variación %
1	No. RUEDA	243	243	
2	TOTAL RUEDA	177,043.25	189,272.81	6.91
3	RF 1/	165,340.85	181,734.22	9.91
4	ABIERTAS 2/	11,702.40	7,538.59	(35.58)
5	-Financieras	756.98	1,268.59	67.59
6	-Físicos-Disponibles	245.72	0.00	(100.00)
7	-Forwards	10,699.69	6,270.00	(41.40)
8	-Subastas 3/	0.00	0.00	0.00
9	ACUMULADO AÑO	21,186,537.65	24,803,905.37	17.07
10	RF 1/	19,947,756.72	23,901,510.24	19.82
11	ABIERTAS 2/	1,238,780.93	902,395.13	(27.15)
12	-Financieras	53,046.27	66,940.22	26.19
13	-Físicos-Disponibles	76,630.50	83,270.69	8.67
14	-Forwards	1,109,104.16	752,184.21	(32.18)
15	-Subastas 3/	0.00	0.00	0.00
16	PROMEDIO RUEDA DIARIA	87,187.40	102,073.68	17.07

1/. Registro de Factura. 2/. Incluye Físicos, Forwards, Financieros y Subastas 3/. Inherente a Convenios con el MADR. */ Reglamento BMC EXCHANGE "Sección 3. Corrección de Operaciones. Artículo 3.2.3.3.1. Corrección de Operaciones". Tratándose de Registro de Facturas se podrán admitir correcciones sobre errores aritméticos, de mecanografía, digitación u omisiones simples y fácilmente comprobables en la determinación de la calidad, cantidad, parte interesada, unidad de medida y demás información que haya sido reportada a la Bolsa. (ND = No Definido)

Evolución Mensual Año Corriente (2018)




Evolución Diaria Mes Corriente (Diciembre)



Operaciones Financieras

Nombre Producto	Descripción - Subyacente	Plazo	Valor Presente	Valor Futuro	Tasa Min %	Tasa Max %	Tasa Cierre %	Cantidad Opera.
REPO SOBRE CDM SIN INTER. DE CONTRA.	AGUARDIENTE	(151-180) días	617,840,550.00	647,996,636.00	10.00	10.00	10.00	3
	AGUARDIENTE	(181-270) días	500,348,949.00	533,879,216.00	10.00	10.00	10.00	1
	ARROZ CASCARA NACIONAL SECO	(31-60) días	150,402,298.00	151,885,575.00	11.30	11.30	11.30	1
	Total REPO SOBRE CDM SIN INTER. DE CONTRA.			1,268,591,797.00	1,333,761,427.00			

Operaciones Financieras Valor Presente

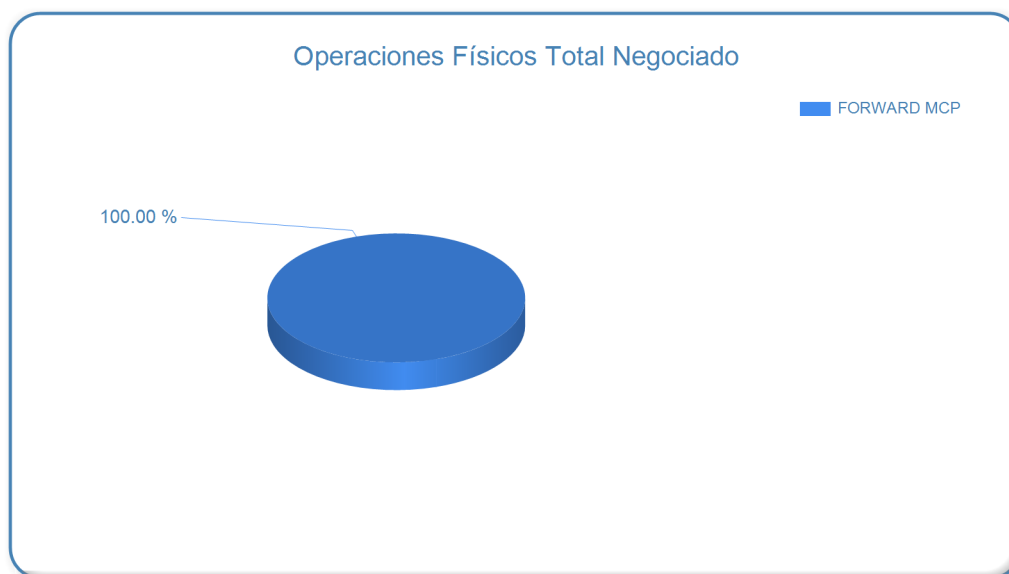


Esta información corresponde a las Operaciones Financieras registradas en la Rueda 243 del 12/28/2018.

Operaciones Físicas

Descripción	Descripción Subyacente	Ubicación	Um	Precio Promedio	Total Negociado	Cantidad Unidades	Precio Min.	Precio Max.	Cantidad Opes.
FORWARD MCP	Carne de cerdo por lote	BOGOTA D.C.	KG	84,000,000.00	84,000,000.00	1	84,000,000.00	84,000,000.00	1
	Carne de cerdo por lote	BUCARAMANGA	KG	38,652,225.00	38,652,225.00	1	38,652,225.00	38,652,225.00	1
	Carne de cerdo por lote	CARTAGENA	KG	112,040,300.00	112,040,300.00	1	112,040,300.00	112,040,300.00	1
	Carne de cerdo por lote	CAUCASIA	KG	241,099,700.00	241,099,700.00	1	241,099,700.00	241,099,700.00	1
	Carne de cerdo por lote	IBAGUE	KG	184,400,000.00	184,400,000.00	1	184,400,000.00	184,400,000.00	1
	Carne de cerdo por lote	MEDELLIN	KG	110,175,000.00	110,175,000.00	1	110,175,000.00	110,175,000.00	1
	Carne de cerdo por lote	PALMIRA	KG	44,980,000.00	44,980,000.00	1	44,980,000.00	44,980,000.00	1
	Carne de cerdo por lote	SAN VICENTE DEL CAGUAN	KG	81,722,500.00	81,722,500.00	1	81,722,500.00	81,722,500.00	1
	Carne de cerdo por lote	VILLAVICENCIO	KG	68,000,000.00	68,000,000.00	1	68,000,000.00	68,000,000.00	1
	Carne de pollo por lote	BOGOTA D.C.	UND	203,674,800.00	203,674,800.00	1	203,674,800.00	203,674,800.00	1
	Carne de pollo por lote	BUCARAMANGA	UND	232,522,250.00	232,522,250.00	1	232,522,250.00	232,522,250.00	1
	Carne de pollo por lote	CARTAGENA	UND	139,796,500.00	139,796,500.00	1	139,796,500.00	139,796,500.00	1
	Carne de pollo por lote	IBAGUE	UND	472,423,613.00	472,423,613.00	1	472,423,613.00	472,423,613.00	1
	Carne de pollo por lote	PALMIRA	UND	241,998,000.00	241,998,000.00	1	241,998,000.00	241,998,000.00	1
	Carne de pollo por lote	SAN VICENTE DEL CAGUAN	UND	198,835,000.00	198,835,000.00	1	198,835,000.00	198,835,000.00	1
	Carne de pollo por lote	VILLAVICENCIO	UND	94,000,000.00	94,000,000.00	1	94,000,000.00	94,000,000.00	1
	Carne de res por lote	BOGOTA D.C.	UND	313,000,000.00	313,000,000.00	1	313,000,000.00	313,000,000.00	1
	Carne de res por lote	BUCARAMANGA	UND	194,889,600.00	194,889,600.00	1	194,889,600.00	194,889,600.00	1
	Carne de res por lote	CARTAGENA	UND	187,179,127.00	187,179,127.00	1	187,179,127.00	187,179,127.00	1
	Carne de res por lote	CAUCASIA	UND	444,567,000.00	444,567,000.00	1	444,567,000.00	444,567,000.00	1
	Carne de res por lote	IBAGUE	UND	304,000,000.00	304,000,000.00	1	304,000,000.00	304,000,000.00	1
	Carne de res por lote	MEDELLIN	UND	296,505,000.00	296,505,000.00	1	296,505,000.00	296,505,000.00	1
	Carne de res por lote	PALMIRA	UND	109,000,000.00	109,000,000.00	1	109,000,000.00	109,000,000.00	1
	Carne de res por lote	VILLAVICENCIO	UND	223,000,000.00	223,000,000.00	1	223,000,000.00	223,000,000.00	1

Descripción	Descripción Subyacente	Ubicación	Um	Precio Promedio	Total Negociado	Cantidad Unidades	Precio Min.	Precio Max.	Cantidad Opes.
FORWARD MCP	Hardware y otros varios	BOGOTA D.C.	UND	1,649,538,278.00	1,649,538,278.00	1	1,649,538,278.00	1,649,538,278.00	1
	Total FORWARD MCP				6,269,998,893.00				25



Registro de Factura

Nombre Producto	Um	Cantidad de Unidades	Total Negociado	Precio promedio	Cantidad Subya.
GANADO	KG	5,939,531.76	25,667,058,256.01	4,321.39	782
AZUCAR BLANCO	KG	7,568,449.24	13,021,023,436.95	1,720.43	595
POLLITAS	UND	4,170,949.81	10,788,536,197.99	2,586.59	653
Vino	UND	300,183.01	6,621,113,995.00	22,056.92	9573
CARNE DE VACUNO FRESCA O REFRIGERADA EN CANAL	KG	803,857.34	6,465,123,399.24	8,042.63	1045
ALIMENTO CONCENTRADO PARA AVES	KG	4,793,779.00	5,751,148,361.27	1,199.71	1026
CARNE DE CERDO FRESCA O REFRIGERADA EN CANAL (KG)	KG	722,693.09	4,282,574,945.33	5,925.86	214
ARROZ BLANCO NACIONAL EN SACO	KG	1,835,477.85	4,280,127,311.92	2,331.89	639
NOVILLO (KG)	KG	958,530.43	4,242,140,682.87	4,425.67	143
LECHE CRUDA	LT	4,152,020.01	4,220,171,469.66	1,016.41	251
ACEITE CRUDO DE PALMA	KG	2,220,558.60	4,191,194,588.12	1,887.45	68
ARROZ BLANCO NACIONAL EN BOLSA DE POLIETILENO	KG	1,751,879.25	3,870,837,294.41	2,209.53	480
ALIMENTO CONCENTRADO PARA CERDOS	KG	2,723,924.00	3,691,128,730.01	1,355.08	1104
CARNE DE VACUNO FRESCA O REFRIGERADA EN CORTES	KG	246,256.71	3,593,065,912.94	14,590.73	1567
ARROZ CASCARA NACIONAL HUMEDO	KG	3,385,501.84	3,350,617,677.62	989.70	127
MAIZ AMARILLO IMPORTADO	KG	4,535,968.59	3,297,396,503.01	726.94	175
QUESO (KG)	KG	308,841.16	3,152,353,304.75	10,207.04	4169
CAFE EXCELSO	KG	325,742.00	2,812,251,891.00	8,633.37	26
FRIJOL BOLA ROJA NACIONAL SECO	KG	339,183.15	2,051,171,761.00	6,047.39	180
ABONO INORGANICO COMPUESTO	KG	737,406.00	1,994,768,946.98	2,705.12	879
CAFE PASILLA	KG	398,428.80	1,968,033,136.00	4,939.49	13
CARNE DE CERDO CONGELADA EN CANAL (KG)	KG	260,915.74	1,555,590,638.24	5,962.04	91
TORTA DE SOYA IMPORTADA	KG	1,166,521.75	1,512,703,802.00	1,296.76	33
ACEITE REFINADO DE SOYA (LT)	LT	471,401.20	1,453,983,491.01	3,084.39	220
POLLO DE UN DIA (UN)	UND	1,443,866.00	1,433,145,247.03	992.57	73
CAFE CONSUMO	KG	246,130.00	1,422,982,560.00	5,781.43	6
FRIJOL CARGAMANTO ROJO NACIONAL SECO	KG	284,020.00	1,407,489,630.00	4,955.60	103
VACA (KG)	KG	378,655.43	1,366,600,348.43	3,609.09	136
GANADO	UND	1,208.00	1,301,674,450.00	1,077,545.07	26
ACEITE REFINADO DE PALMA (LT)	LT	406,961.30	1,254,414,036.09	3,082.39	170

Nombre Producto	Um	Cantidad de Unidades	Total Negociado	Precio promedio	Cantidad Subya.
ARROZ BLANCO TIPO 1 GRADO 1	UND	549,852.25	1,231,558,140.00	2,239.80	637
QUESO (UN)	UND	171,810.75	1,229,126,241.88	7,153.95	2300
HUEVO FRESCO DE GALLINA ROJO (UN)	UND	4,510,537.00	1,184,144,398.63	262.53	544
LECHE LIQUIDA (UN)	UND	681,511.00	1,170,295,674.13	1,717.21	45
LENTEJA SECA	KG	286,054.25	1,123,523,681.39	3,927.66	309
CAFE PERGAMINO	KG	169,441.00	1,073,296,033.10	6,334.33	22
HUEVOS POR LOTE	UND	74.00	1,038,510,583.00	14,033,926.80	74
FRUTO DE PALMA AFRICANA	KG	3,552,117.55	1,014,675,986.19	285.65	295
FRIJOL NIMA NACIONAL SECO	KG	229,926.50	994,999,634.80	4,327.47	109
TORO (UN)	UND	414.00	962,835,206.00	2,325,688.90	6
PIEL FRESCA DE RES (KG)	KG	1,597,828.21	955,790,925.00	598.18	309
FRIJOL SOYA IMPORTADO	KG	708,815.04	938,042,314.01	1,323.40	40
ATUN ENLATADO LOMO FINO EN AGUA (UN)	UND	12,529.00	923,399,021.15	73,700.94	184
SEBO DE RES	KG	805,938.01	832,474,603.00	1,032.93	164
PULPA	KG	222,942.00	830,466,311.00	3,725.03	627
MEZCLA DE ACEITES VEGETALES	UND	166,964.54	791,628,534.99	4,741.30	54
MAIZ AMARILLO NACIONAL SECO	KG	953,831.50	773,494,419.75	810.93	111
MARGARINA DE COCINA (KG)	KG	65,576.95	688,749,743.01	10,502.92	124
ALIMENTO CONCENTRADO PARA VACUNOS	KG	628,840.00	636,499,633.01	1,012.18	376
OLEINA DE PALMA COMESTIBLE	LT	219,022.00	614,574,174.95	2,805.99	23
ACEITE CRUDO DE SOYA	KG	252,325.26	578,465,456.03	2,292.54	12
FERTILIZANTES	KG	423,950.00	571,327,145.00	1,347.63	24
ACEITE REFINADO DE SOYA (KG)	KG	194,817.00	564,880,051.64	2,899.54	10
NOVILLO (UN)	UND	389.00	558,224,699.98	1,435,024.94	10
CAFE INSTANTANEO GRANULADO	UND	24,000.00	546,231,036.00	22,759.63	3
AZUCAR REFINADA (KG)	KG	282,730.00	520,225,749.00	1,840.01	14
CERDO CEBA (UN)	UND	2,300.00	511,666,173.00	222,463.55	12
ATUN CON VERDURAS	UND	3,918.00	505,976,970.24	129,141.65	70
ATUN ENLATADO LOMO EN ACEITE (UN)	UND	29,727.00	502,110,166.74	16,890.71	131
ARROZ BLANCO IMPORTADO	KG	288,400.00	501,816,000.00	1,740.00	3
ATUN ENLATADO RALLADO EN ACEITE (UN)	UND	11,223.00	498,756,726.45	44,440.59	63
BOCADILLO	KG	135,761.95	494,438,128.41	3,641.95	139
CARNE DE POLLO O GALLINA FRESCA O REFRIGERADA EN CANAL (KG)	KG	93,461.65	493,551,633.06	5,280.79	42
MAIZ BLANCO IMPORTADO	KG	545,727.00	483,683,407.99	886.31	17
HARINA DE ARROZ	KG	663,364.71	473,401,254.00	713.64	37
CARNE BOVINA	KG	53,444.05	452,570,385.00	8,468.11	202
ABONO INORGANICO SIMPLE	KG	116,209.00	414,486,001.00	3,566.73	277
PANELA REDONDA (UN)	UND	261,656.41	390,719,362.74	1,493.25	64
CARNE DE VACUNO FRESCA O REFRIGERADA DESPOSTADA	KG	47,310.04	372,790,857.70	7,879.74	44
MOGOLLA	KG	484,224.39	363,234,830.00	750.14	37
AZUCAR PULVERIZADA	KG	161,466.00	349,271,900.00	2,163.13	36
TORO (KG)	KG	82,223.90	348,677,060.00	4,240.58	30
AGROQUIMICOS	UND	10,540.00	344,669,688.00	32,701.11	339
GARBANZO SECO	KG	54,245.39	342,687,431.00	6,317.36	187
CARNE DE CERDO FRESCA O REFRIGERADA EN CORTES (KG)	KG	32,212.17	342,120,836.89	10,620.86	186
MIEL VIRGEN	KG	775,040.00	329,087,600.00	424.61	25
ACEITE CRUDO DE PALMISTE	KG	130,900.00	323,957,750.00	2,474.85	3
NOVILLA	KG	71,607.00	323,765,050.00	4,521.42	7
PIEL FRESCA DE RES (UN)	UND	6,729.00	316,450,000.00	47,027.79	10
FRIJOL LIMA NACIONAL SECO	KG	72,478.50	315,894,339.11	4,358.46	25
BROCOLI FRESCO	KG	138,350.12	315,658,235.00	2,281.59	1184

Nombre Producto	Um	Cantidad de Unidades	Total Negociado	Precio promedio	Cantidad Subya.
ACEITE REFINADO DE PALMISTE (KG)	KG	103,360.00	304,650,000.00	2,947.47	3
MIEL DE PURGA	KG	850,738.12	301,986,407.00	354.97	32
CERDO LEVANTE (UN)	UND	2,428.00	286,032,482.00	117,805.80	3
ESTEARINA DE PALMA	KG	21,698.00	283,026,681.00	13,043.91	114
VISCERAS DE VACUNO (UN)	UND	3,694.19	281,855,332.00	76,296.92	405
Tomate Chonto	KG	345,364.90	280,371,397.01	811.81	507
BUFALO EN PIE (KG)	KG	74,513.79	277,053,609.64	3,718.15	7
UREA NACIONAL	KG	1,200,000.00	274,121,889.98	228.43	4
CARNE DE GALLINA FRESCA O REFRIGERADA EN CORTES	UND	5,811.00	265,525,920.00	45,693.67	68
ALIMENTO CONCENTRADO PARA PECES	KG	153,060.00	264,573,110.00	1,728.56	182
AZUCAR CRUDA	KG	133,120.00	262,232,648.00	1,969.90	80
CERDO LEVANTE (KG)	KG	39,132.40	258,885,436.00	6,615.63	14
CALAMAR	KG	31,160.00	258,200,000.00	8,286.26	3
LEVADURA PARA PANIFICACION	KG	92,870.00	256,571,420.00	2,762.69	142
ALIMENTO CONCENTRADO PARA PERROS	KG	125,936.50	247,599,919.00	1,966.07	346
MADERA ASERRADA	UND	13,609.50	247,386,500.00	18,177.49	81
CAFE TOSTADO Y MOLIDO	KG	10,036.45	243,870,087.00	24,298.44	494
PANELA CUADRADA KG	UND	227,863.00	232,712,366.92	1,021.28	336
LECHUGA	KG	84,851.97	226,896,468.00	2,674.03	2912
SALVADO	KG	285,045.00	225,253,980.00	790.24	32
ACIDO GRASO DE PALMA	KG	20,425.00	219,877,905.00	10,765.14	56
ACEITE REFINADO DE GIRASOL (LT)	LT	67,733.50	211,349,869.68	3,120.32	53
LECHE EN POLVO ENTERA NACIONAL (KG)	KG	27,749.28	210,427,200.72	7,583.16	63
PARTES DE SEMOVIENTES	KG	45,525.90	204,327,370.00	4,488.16	30
FRIJOL CARGAMANTO BLANCO NACIONAL SECO	KG	28,966.50	195,592,756.00	6,752.38	12
ATUN ENLATADO	UND	1,146.00	193,091,375.28	168,491.60	166
ATUN ENLATADO RALLADO EN AGUA (UN)	UND	2,223.00	190,185,998.50	85,553.76	50
ARROZ CRISTAL INDUSTRIAL	KG	248,330.00	189,422,400.00	762.79	9
MEZCLA DE ACEITES VEGETALES	LT	5,030.00	169,714,506.00	33,740.46	101
LECHE EN POLVO MODIFICADA	UND	25,680.44	168,478,852.00	6,560.59	20
HARINA DE MAIZ	KG	178,645.26	164,994,893.52	923.59	41
MAIZ BLANCO NACIONAL SECO	KG	126,419.72	155,671,299.68	1,231.38	13
CREMA DE LECHE	UND	110,800.00	152,300,500.00	1,374.55	14
PLATANO	KG	92,511.54	142,951,481.04	1,545.23	789
CHOCOLATE EN PASTA CON AZUCAR	KG	27,462.50	142,300,124.00	5,181.62	27
YUCA CONSUMO HUMANO	KG	100,711.00	140,326,250.00	1,393.36	41
PAPA PASTUSA	KG	152,120.00	137,864,700.01	906.29	79
FRIJOL SABANERO NACIONAL SECO	KG	26,675.00	135,765,500.00	5,089.62	11
OLEINA DE PALMA	KG	47,169.00	133,764,619.01	2,835.86	25
ALIMENTO CONCENTRADO PARA GATOS	KG	33,850.00	129,345,560.00	3,821.14	162
CHOCOLATE EN PASTA AMARGO	UND	12,300.00	126,364,364.00	10,273.53	3
CARNE DE TERNERA FRESCA O REFRIGERADA EN CANAL	KG	22,794.00	125,442,800.00	5,503.33	44
MADERA ASERRADA	M3	54,976.10	120,988,999.56	2,200.76	32
AVENA LIQUIDA	UND	208,806.00	117,272,149.00	561.63	26
COLIFLOR	KG	48,985.76	116,121,933.00	2,370.52	971
CARNE DE PAVO FRESCA O REFRIGERADA	KG	8,330.11	115,780,910.00	13,899.09	229
SUBPRODUCTOS CARNICOS	KG	463,769.82	115,699,345.00	249.48	16
CARNAZA CRUDA DE BOVINO	KG	110,000.00	110,000,000.00	1,000.00	6
GALLINA PONEDORA (UN)	UND	7,420.00	109,682,196.00	14,781.97	8
TORTA DE PALMISTE	KG	202,315.75	109,544,080.00	541.45	9
CEBOLLA CABEZONA	KG	43,805.45	108,666,327.00	2,480.66	520

Nombre Producto	Um	Cantidad de Unidades	Total Negociado	Precio promedio	Cantidad Subya.
FRIJOL BLANQUILLO NACIONAL SECO	KG	29,364.00	108,371,048.73	3,690.61	23
APIO	KG	58,509.40	104,417,561.00	1,784.63	1168
Frutas	KG	385,478.50	103,817,373.01	269.32	24
MELAZA	KG	203,370.00	103,543,858.98	509.14	12
ARVEJA VERDE SECA	KG	58,549.25	103,107,588.00	1,761.04	200
CACAO EN GRANO	KG	15,666.31	99,758,894.64	6,367.73	6
HARINA DE CARNE Y HUESO	KG	54,100.00	99,078,000.00	1,831.39	3
MAIZ BLANCO TRILLADO	KG	58,879.50	98,228,190.00	1,668.29	47
FRIJOL CARAOTA NACIONAL SECO	KG	27,294.50	95,165,450.00	3,486.62	24
HUESO DE RES	KG	270,170.95	95,066,138.80	351.87	75
HARINA DE CARNE	KG	53,920.00	94,804,000.00	1,758.23	3
PAPA CAPIRA	KG	47,957.79	93,792,273.91	1,955.73	423
PANELIN	KG	38,320.00	93,655,680.00	2,444.04	7
HARINA DE SANGRE	KG	34,552.95	92,285,838.00	2,670.85	2
ACEITE REPROCESADO	KG	43,125.00	88,459,432.00	2,051.23	11
FRIJOL ROSADO NACIONAL SECO	KG	17,202.25	88,223,200.00	5,128.58	26
HUEVO FERTIL DE GALLINA	KG	220,335.00	87,923,965.02	399.05	10
TORTA DE SOYA NACIONAL	KG	68,590.00	87,453,500.00	1,275.02	2
FRIJOL ZARAGOZA	KG	20,624.00	86,712,200.00	4,204.43	5
SARDINAS ENLATADAS EN SALSAS DE TOMATE	UND	39,005.00	86,638,388.99	2,221.21	81
TERNERO	KG	19,078.82	84,571,929.64	4,432.77	6
MAIZ AMARILLO EXTRUIDO	KG	85,305.00	84,446,550.00	989.94	25
POLLO MUERTO	KG	19,299.15	84,376,459.99	4,372.03	14
LECHE EN POLVO ENTERA NACIONAL (UN)	UND	13,959.00	83,626,384.34	5,990.86	23
ARROZ CRISTAL CONSUMO HUMANO	KG	60,098.00	83,164,200.29	1,383.81	34
CARNE DE VACUNO CONGELADA EN CORTES	KG	5,397.09	82,257,663.52	15,241.12	157
ESPINACA FRESCA	KG	34,949.22	81,233,087.00	2,324.32	681
CARNE BOVINA	UND	3,507.88	77,173,360.00	22,000.00	1
YOGURT	UND	26,847.00	76,519,774.00	2,850.22	55
MAIZ AMARILLO TRILLADO	KG	53,354.00	75,545,052.00	1,415.92	50
HARINA DE VISCERAS	KG	34,260.00	75,372,000.00	2,200.00	1
CARNE DE GALLINA FRESCA O REFRIGERADA EN CORTES	KG	12,651.58	71,627,086.00	5,661.51	9
PAPAYA	KG	46,015.98	71,439,097.05	1,552.48	399
ALIMENTO CONCENTRADO PARA CABALLOS	KG	80,680.00	70,435,277.00	873.02	138
HOJAS DE TABACO	KG	100,000.00	70,000,000.00	700.00	2
GRANZA	KG	85,461.00	69,208,685.00	809.83	19
MAIZ PIRA SECO	KG	37,311.50	68,034,000.00	1,823.41	42
GALLINA REPRODUCTORA (UN)	UND	4,060.00	67,152,000.00	16,539.90	6
GUAYABA	KG	170,062.15	66,244,137.76	389.53	107
BOCADILLO	UND	27,142.00	65,936,094.00	2,429.30	38
PAPA SABANERA	KG	64,158.50	64,242,500.00	1,001.31	5
UCHUVA	KG	18,422.15	63,745,748.00	3,460.28	69
TOMATE	KG	12,484.75	60,317,625.00	4,831.30	82
FRIJOL CALIMA NACIONAL SECO	KG	14,425.00	60,229,000.00	4,175.32	17
FRIJOL CABECITA NEGRA NACIONAL SECO	KG	12,545.50	55,743,100.00	4,443.27	60
JUGO CONCENTRADO	UND	12,352.00	55,588,528.00	4,500.37	96
FORRAJE	KG	163,700.00	55,299,450.00	337.81	27
FRIJOL SOYA QUEBRANTADO	KG	36,200.00	54,300,000.00	1,500.00	7
MAIZ AMARILLO NACIONAL HUMEDO	KG	51,000.00	54,236,400.00	1,063.46	5
FRIJOL RADICAL NACIONAL SECO	KG	12,254.50	53,887,810.00	4,397.39	86
CILANTRO	KG	32,744.50	52,510,182.00	1,603.63	732

Nombre Producto	Um	Cantidad de Unidades	Total Negociado	Precio promedio	Cantidad Subya.
PANELON	UND	43,330.00	52,057,200.00	1,201.41	21
PIEZAS DE MADERA	UND	1,872.00	51,649,416.00	27,590.50	2
ALMENDRA	KG	2,286.84	50,971,152.00	22,288.90	10
ARVEJA AMARILLA SECA	KG	27,374.00	50,784,417.00	1,855.21	125
TOMATE INDUSTRIAL FRESCO	KG	24,710.74	49,644,627.42	2,009.03	139
MANGO	KG	23,089.87	49,472,196.97	2,142.59	252
MAIZ PETO	KG	18,989.50	48,859,427.00	2,572.97	114
ACIDO GRASO DE SOYA	KG	26,590.00	48,054,400.00	1,807.24	3
CREMA DE LECHE	KG	4,961.00	47,095,950.00	9,493.24	18
CARNE DE CERDO CONGELADA EN CORTES	KG	3,659.24	45,922,537.60	12,549.75	73
PIMENTON FRESCO	KG	16,837.89	45,706,092.64	2,714.48	395
carne de res cogote	KG	4,744.60	45,441,857.40	9,577.60	20
PAPA	KG	43,774.00	44,735,000.00	1,021.95	11
TRIGO NACIONAL	KG	39,960.00	44,419,600.00	1,111.60	3
MONDONGO	KG	5,297.49	43,481,798.00	8,208.00	1
PULPA DE FRUTAS POR LOTE	UND	30.00	42,801,525.00	1,426,717.50	30
MEZCLA DE FRUTAS VARIAS	UND	19,111.50	42,767,074.00	2,237.77	21
MADERA EN BRUTO	M3	48,508.00	42,249,225.00	870.97	6
FRIJOL IMPORTADO SECO	KG	17,500.00	42,000,000.00	2,400.00	1
POLLITA DE UN DIA	UND	18,000.00	41,887,000.00	2,327.06	2
FRIJOL CATALINO	KG	11,580.00	41,688,000.00	3,600.00	2
CERDO CEBA (KG)	KG	8,088.00	41,138,200.00	5,086.33	2
PEREJIL	KG	20,062.17	39,474,806.00	1,967.62	892
GRANOS Y VIVERES POR LOTE	UND	1.00	38,720,000.00	38,720,000.00	1
VISCERAS DE VACUNO (KG)	KG	10,713.93	37,450,653.60	3,495.51	35
FRIJOL BOLON NACIONAL SECO	KG	3,698.00	35,415,600.00	9,576.96	4
ARVEJA FRESCA	KG	7,031.65	34,118,074.74	4,852.07	88
ACEITE CRUDO DE PALMA TIPO EXPORTACION	KG	16,110.00	33,911,550.00	2,105.00	1
BANANO FRESCO	KG	17,077.32	33,886,351.39	1,984.29	250
PIÑA	KG	16,777.00	32,240,451.16	1,921.71	399
PAPA CRIOLLA	KG	15,265.48	31,829,091.24	2,085.04	352
PASTO	KG	75,520.00	31,388,000.00	415.63	6
TOCINO	KG	2,995.41	31,234,205.60	10,427.36	33
MAIZ TIERNO ENLATADO	KG	10,538.00	31,180,375.00	2,958.85	114
CEBOLLA LARGA FRESCA	KG	13,990.31	30,827,034.04	2,203.46	391
ABONO ORGANICO SOLIDO SIMPLE	KG	444,270.00	30,810,125.98	69.35	4
PASTA ALIMENTICIA TIPO SECO	UND	72,000.00	30,075,187.97	417.71	2
ARVEJA CON ZANAHORIA ENLATADO	KG	14,532.00	29,544,975.00	2,033.10	135
Pernil de Cerdo	KG	4,166.90	29,255,965.00	7,021.04	11
PANELA GRANULADA	KG	9,000.00	29,250,000.00	3,250.00	1
MANDARINA	KG	21,359.48	29,047,379.50	1,359.93	202
ZANAHORIA FRESCA	KG	19,876.85	28,883,943.33	1,453.14	437
FECULA DE CEREALES	UND	12,000.00	28,881,600.00	2,406.80	1
NOVILLA	UND	30.00	28,500,000.00	950,000.00	1
CARNE DE POLLO O GALLINA CONGELADA EN CORTES	KG	3,976.78	28,265,666.20	7,107.68	61
FRIJOL ROJO NACIONAL SECO	KG	11,680.50	28,245,276.00	2,418.16	19
MELON	KG	12,151.30	27,470,157.00	2,260.68	264
CARNE MOLIDA	KG	2,572.73	26,494,547.60	10,298.22	60
VACUNA	UND	797,334.00	25,281,900.05	31.71	16
QUINUA SECO	KG	5,566.50	24,934,001.00	4,479.30	12
CARNE DE TERNERA DESPOSTADA	KG	1,642.55	24,501,760.00	14,916.90	31

Nombre Producto	Um	Cantidad de Unidades	Total Negociado	Precio promedio	Cantidad Subya.
HARINA DE TRIGO DE PRIMERA EN SACO	KG	18,262.50	23,767,984.32	1,301.46	12
HARINA DE HUESO	KG	29,447.60	23,723,995.00	805.63	4
CABEZA	UND	3,420.99	23,079,921.00	6,746.56	4
ARVEJA ENLATADA	UND	13,392.00	23,069,476.00	1,722.63	108
carne de cerdo barriga especial	KG	1,634.85	22,900,545.00	14,007.73	5
CARNE DE PAVO CONGELADA EN CORTES	KG	975.95	22,232,287.23	22,780.15	19
LECHE CONDENSADA	UND	4,471.00	22,089,751.00	4,940.67	46
AGUACATE	KG	4,453.70	21,623,127.00	4,855.09	269
DESECHOS ANIMALES PREMEZCALDOS	KG	1,111.00	21,123,000.00	19,012.60	2
FRIJOL	KG	4,530.00	20,838,000.00	4,600.00	1
CARNE	KG	2,065.05	20,477,395.00	9,916.17	11
HARINA DE MAIZ PRECOCIDA	KG	8,572.78	20,204,186.00	2,356.78	65
MANZANA	KG	3,243.38	19,378,430.00	5,974.76	266
LIMON	KG	10,155.95	19,069,322.00	1,877.65	346
ALCACHOFA	KG	3,641.05	18,856,945.00	5,178.99	56
SAL YODADA Y REFINADA (KG)	KG	35,715.50	17,544,900.00	491.24	10
NARANJA	KG	20,330.60	17,025,594.00	837.44	112
carne de cerdo cogote	KG	1,530.55	16,562,670.00	10,821.38	16
MAIZ PIRA SECO	UND	6,902.00	16,404,165.00	2,376.73	110
ALPISTE	KG	6,202.00	15,977,138.50	2,576.13	105
SALCHICHA DE CERDO	KG	3,876.97	15,915,037.22	4,105.02	22
SEMILLA PARA SIEMBRA (KG)	KG	4,888.10	15,859,693.00	3,244.55	281
COCO FRESCO	KG	1,382.75	15,558,512.00	11,251.86	30
ALMENDRA DE PALMISTE	KG	35,523.00	15,228,000.00	428.68	1
PANELON	KG	3,433.00	14,444,516.00	4,207.55	17
HABICHUELA FRESCA	KG	5,957.90	14,438,632.00	2,423.44	335
Panza o Callo de Res	KG	1,572.93	14,366,489.60	9,133.58	4
CANELA ELABORADA	KG	293.86	14,158,586.00	48,182.22	8
NUEZ	KG	538.00	13,845,378.00	25,734.90	4
PAPA R-12 NEGRA	KG	12,239.30	13,841,148.00	1,130.88	61
CARNE DE VACUNO DE SEGUNDA	KG	2,061.88	13,766,435.00	6,676.64	2
CASCARILLA	KG	66,600.00	13,552,400.00	203.49	5
MEZCLA DE VERDURAS VARIAS	KG	7,121.00	13,507,000.00	1,896.78	14
FUNGICIDAS	KG	375.00	13,414,000.00	35,770.67	11
CARNE DE CERDO FRESCA O REFRIGERADA DESPOSTADA	KG	1,963.80	13,236,580.00	6,740.29	8
ALMIDON DE CEREALES	KG	425.00	12,736,905.00	29,969.19	2
AVENA MOLIDA	UND	1,888.75	12,652,827.00	6,699.05	13
MADERA ROLLIZA	UND	2,048.00	12,390,000.00	6,049.80	3
carne de cerdo cadera	KG	1,344.50	12,269,100.00	9,125.40	3
ACELGA	KG	10,287.57	11,894,474.00	1,156.20	366
MAZORCA FRESCA	KG	4,924.30	11,650,295.00	2,365.88	250
CALABACIN	KG	3,177.57	11,465,301.00	3,608.20	412
CUCHUCO	KG	7,863.50	11,225,763.00	1,427.58	48
AREQUIPE	UND	4,795.00	10,886,170.00	2,270.32	6
MEZCLA DE FRUTAS Y VERDURAS VARIAS	KG	13.00	10,442,125.00	803,240.38	13
MANZANA	UND	16,307.00	10,168,590.00	623.57	6
UVA FRESCA	KG	1,434.61	10,070,922.00	7,019.97	151
FRUTAS DESHIDRATADAS	KG	1,039.80	9,951,564.00	9,570.65	12
UVA PASA	KG	1,011.00	9,912,884.00	9,805.03	34
HORTALIZAS TIPO EXPORTACION	KG	689.75	9,827,600.00	14,248.06	94
PESCADO FRESCO O REFRIGERADO	KG	915.00	9,150,000.00	10,000.00	2

Nombre Producto	Um	Cantidad de Unidades	Total Negociado	Precio promedio	Cantidad Subya.
PERA	KG	1,213.29	8,987,038.00	7,407.19	110
CHOCOLATE EN PASTA CON AZUCAR	UND	2,235.00	8,978,021.87	4,017.01	4
Manteca para el consumo humano	KG	1,937.00	8,937,814.00	4,614.26	6
SALSA DE TOMATE	UND	4,800.00	8,913,035.00	1,856.88	1
CAMARON	KG	398.30	8,912,600.00	22,376.60	2
MANDARINA	UND	19,128.00	8,811,830.00	460.68	3
TOCINETA	KG	403.90	8,684,086.00	21,500.58	22
Pepino Cohombro	KG	3,565.91	8,681,640.00	2,434.62	16
SALCHICHA DE POLLO	KG	2,588.00	8,667,055.46	3,348.94	3
CARNE DE POLLO FRESCA O REFRIGERADA EN CORTES	KG	1,560.00	8,580,000.00	5,500.00	1
ALMIDON DE TUBERCULOS Y RAICES	KG	2,815.00	8,502,240.00	3,020.33	7
PANELA EN PASTILLA (UN)	UND	7,200.00	8,407,632.00	1,167.73	39
BERENJENA	KG	5,431.40	8,335,954.00	1,534.77	92
VEGETALES ENCURTIDOS	UND	1,148.00	8,171,800.00	7,118.29	15
ARRACACHA FRESCA	KG	3,316.23	8,084,932.00	2,437.99	177
PEPINO FRESCO	KG	7,089.61	8,061,095.24	1,137.03	432
HARINA DE MAIZ ZOOTECNICA	KG	9,980.00	7,984,000.00	800.00	1
PATILLA	KG	5,699.30	7,823,506.00	1,372.71	167
CHORIZO	KG	463.08	7,790,998.87	16,824.30	19
TOMATE DE ARBOL	KG	3,887.86	7,790,271.32	2,003.74	34
ALIMENTO CONCENTRADO PARA CABRAS	KG	8,780.00	7,700,519.00	877.05	23
REPOLLO FRESCO	KG	3,343.50	7,659,642.83	2,290.91	325
GRITS	KG	5,030.00	7,580,675.00	1,507.09	4
CARNE DE CERDO FRESCA O REFRIGERADA EN CORTES (KG)	UND	968.00	7,356,800.00	7,600.00	5
OSOBUCO	KG	603.75	7,245,000.00	12,000.00	38
AHUYAMA	KG	6,126.40	7,217,785.00	1,178.14	247
LECHE LIQUIDA (LT)	LT	3,271.20	6,610,287.00	2,020.75	17
HENO	KG	1,017.98	6,522,197.00	6,407.02	4
LECHE DE COCO	LT	554.04	6,500,400.00	11,732.73	4
DURAZNO	KG	1,853.00	6,386,200.00	3,446.41	3
AVENA EN HOJUELAS (KG)	KG	2,610.25	6,351,235.47	2,433.19	29
CARNE DE HAMBURGUESA	KG	795.30	6,142,945.40	7,724.06	8
MANI EN GRANO	KG	784.50	6,056,258.00	7,719.90	29
ALIMENTO CONCENTRADO PARA CONEJOS Y CURIAS	KG	4,090.00	5,986,813.00	1,463.77	51
MORA	KG	1,952.76	5,804,285.00	2,972.35	26
CERDA DE CRIA	KG	1,299.60	5,718,240.00	4,400.00	1
HARINA DE TRIGO DE PRIMERA EN BOLSA DE POLIETILENO	UND	2,743.50	5,641,177.00	2,056.20	12
JAMONADA DE CERDO AHUMADA	KG	521.00	5,594,331.00	10,737.68	8
SAL MINERALIZADA	KG	3,800.00	5,385,460.00	1,417.23	18
JAMON	KG	170.48	5,367,078.10	31,482.16	20
ACEITE CRUDO DE PESCADO	KG	1,400.00	5,340,000.00	3,814.29	2
MARACUYA	KG	2,754.20	5,323,650.00	1,932.92	37
LULO	KG	1,785.75	5,301,867.00	2,968.99	79
FRESA	KG	827.00	5,274,715.00	6,378.13	250
VISCERAS DE CERDO (KG)	KG	1,733.00	5,259,000.00	3,034.62	41
GRANADILLA	KG	788.20	5,134,905.00	6,514.72	92
Aceite de oliva 100% puro	UND	265.00	4,922,748.00	18,576.41	8
Carne Pepperoni	UND	254.61	4,857,666.32	19,078.85	11
LECHE EN POLVO	UND	1,254.00	4,846,027.00	3,864.46	10
QUESO FRESCO	KG	200.00	4,808,800.00	24,044.00	2
BANANO FRESCO	UND	19,888.00	4,773,120.00	240.00	4

Nombre Producto	Um	Cantidad de Unidades	Total Negociado	Precio promedio	Cantidad Subya.
PAPA R-12 ROJA	KG	5,760.00	4,560,000.00	791.67	1
PREMEZCLAS PARA ALIMENTOS CONCENTRADOS	KG	686.90	4,462,029.00	6,495.89	20
CORTES	KG	585.60	4,392,000.00	7,500.00	2
CHORIZO	UND	3,221.97	4,389,306.56	1,362.31	22
FRUTAS EN ALMIBAR	UND	1,440.00	4,302,208.00	2,987.64	11
YOGURT	LT	1,182.04	4,287,782.00	3,627.44	161
FRIJOL VERDE	KG	1,181.25	4,271,574.00	3,616.15	30
ATUN ENTERO FRESCO O REFRIGERADO	UND	19.00	4,192,160.00	220,640.00	5
PAPA NEVADA	KG	2,073.00	4,027,600.00	1,942.88	2
ABONO ORGANICO LIQUIDO SIMPLE	LT	69.00	3,974,710.00	57,604.49	10
VISCERAS DE POLLO	KG	8,503.50	3,869,450.00	455.04	29
SALCHICHA DE RES	KG	340.60	3,852,839.00	11,311.92	9
SUERO DE LECHE	KG	868.38	3,526,494.00	4,061.00	74
AJO FRESCO	KG	557.10	3,422,034.00	6,142.58	267
MAIZ PORVA SECO	KG	991.50	3,280,800.00	3,308.93	21
MONDONGO	UND	357.92	3,245,549.60	9,067.81	17
AJONJOLI NACIONAL	KG	150.00	3,210,997.00	21,406.65	22
CIMARRON DESHIDRATADO	KG	492.11	3,138,196.00	6,377.02	309
CHAMPIÑON FRESCO	KG	596.10	3,129,445.00	5,249.87	58
ALIMENTO CONCENTRADO PARA ANIMALES VARIOS	KG	3,120.00	3,081,142.00	987.55	7
CIRUELA FRESCA	KG	3,426.70	2,992,570.00	873.31	5
Chuleta de Res	KG	215.99	2,985,961.20	13,824.53	11
MAYONESA	UND	104.00	2,833,848.37	27,248.54	1
KIWI	KG	293.05	2,782,623.00	9,495.39	87
LECHE EN POLVO DESCREMADA IMPORTADA (UN)	UND	405.00	2,768,819.00	6,836.59	7
HUEVOS FRESCOS DE GALLINA	UND	24,450.00	2,684,880.00	109.81	89
PASTA ALIMENTICIA TIPO SOPA	KG	2,643.00	2,645,919.75	1,001.10	3
AREQUIPE	KG	497.50	2,598,193.00	5,222.50	7
REMOLACHA	KG	2,670.20	2,569,409.00	962.25	179
CIDRA-GUATILA-CHAYOTE	KG	1,710.15	2,557,817.00	1,495.67	131
MANTEQUILLA	KG	310.00	2,555,163.00	8,242.57	35
SALCHICHON	KG	412.60	2,434,363.00	5,900.06	6
ULLUCO	KG	437.60	2,386,993.00	5,454.74	78
MORTADELA	KG	384.08	2,351,389.56	6,122.13	9
CONDIMENTOS MEZCLADOS	KG	2,056.00	2,312,900.00	1,124.95	8
METIONINA	KG	250.00	2,297,750.00	9,191.00	2
carne de cerdo coditos	KG	367.12	2,243,910.00	6,112.20	7
Butifarra	KG	169.16	2,083,793.36	12,318.48	16
CEBADA PERLADA	KG	909.50	2,078,797.00	2,285.65	26
Chorizo de Ternera	KG	186.75	2,038,010.00	10,913.04	9
CARNE	UND	1.00	1,900,000.00	1,900,000.00	1
PAN - PRODUCTOS DE PANADERIA	UND	990.00	1,831,500.00	1,850.00	2
MIXTURA DE CEREALES Y FRUTAS SECAS	UND	902.00	1,830,206.00	2,029.05	26
CIRUELA PASA	UND	473.00	1,809,528.00	3,825.64	16
HUESO DE POLLO	KG	6,672.20	1,808,166.20	271.00	1
TOMATE MILANO	KG	700.00	1,806,000.00	2,580.00	3
CARNE DE CORDERO FRESCA O REFRIGERADA DESPOSTADA	KG	97.50	1,769,700.00	18,150.77	1
SEMEN DE GANADO	UND	300.00	1,764,600.00	5,882.00	1
CEBADA NACIONAL CONSUMO DIRECTO	KG	973.50	1,655,873.73	1,700.95	13
PEZUÑAS	KG	7,480.87	1,621,035.00	216.69	4
FECULA DE CEREALES	KG	497.08	1,590,751.00	3,200.19	4

Nombre Producto	Um	Cantidad de Unidades	Total Negociado	Precio promedio	Cantidad Subya.
PAN	UND	8,369.00	1,590,704.20	190.07	1
CUAJO	UND	706.34	1,582,907.00	2,241.00	2
ALIMENTO CONCENTRADO PARA YEGUAS	KG	1,400.00	1,563,368.00	1,116.69	8
MAIZ AMARILLO NACIONAL SECO	UND	2,000.00	1,552,381.00	776.19	1
AVENA EN HOJUELAS (UN)	UND	408.00	1,504,643.00	3,687.85	20
COMINO ELABORADO	KG	100.00	1,428,571.00	14,285.71	1
HOJUELAS DE MAIZ	KG	1,250.00	1,418,750.00	1,135.00	1
Filete de bassa	KG	116.06	1,410,129.00	12,150.00	4
SAL YODADA Y REFINADA (UN)	UND	3,000.00	1,350,000.00	450.00	1
ALIMENTO CONCENTRADO PARA PERROS	UND	720.00	1,341,137.00	1,862.69	1
ACEITE REFINADO DE MAIZ (LT)	LT	120.00	1,302,389.00	10,853.24	2
SALCHICHON	UND	115.00	1,267,932.00	11,025.50	7
LISINA	KG	233.37	1,109,070.00	4,752.41	3
VISCERAS DE PAVO	KG	848.00	1,099,940.00	1,297.10	37
LINAZA	KG	473.50	1,092,483.00	2,307.25	3
SAL MARINA CONSUMO HUMANO	KG	1,947.00	1,063,092.76	546.02	6
HUESO DE CERDO	KG	6,184.25	1,062,969.00	171.88	8
AROMATICAS ELABORADAS	UND	111.81	1,062,526.00	9,502.96	199
carne de cerdo bondiola	KG	76.68	1,048,982.40	13,680.00	5
SULFATO DE AMONIO	KG	1,500.00	1,023,543.00	682.36	1
SALCHICHA ENLATADA TIPO FRANKFURT	KG	59.10	1,022,797.40	17,306.22	4
CARNE DE CERDO FRESCA O REFRIGERADA EN CANAL (UN)	UND	67.90	1,018,500.00	15,000.00	2
VISCERAS DE CERDO (UN)	UND	497.00	1,014,000.00	2,040.24	16
PASTA ALIMENTICIA TIPO SECO	KG	381.00	969,067.00	2,543.48	6
SALCHICHA DE RES	UND	131.00	953,718.00	7,280.29	3
GUANABANA	KG	390.00	944,100.00	2,420.77	5
FERTILIZANTE QUIMICO COMPUESTO	KG	4,000.00	923,000.00	230.75	3
TOMILLO SIN ELABORAR	KG	88.87	921,576.00	10,369.93	163
HARINA DE PESCADO	KG	227.80	882,718.00	3,874.97	2
Hortalizas	KG	366.32	875,154.00	2,389.04	133
Hoja de platano	KG	384.00	847,963.00	2,208.24	20
Conserva de Alimentos	UND	369.00	846,579.00	2,294.25	15
Tomate rinon	KG	280.00	840,000.00	3,000.00	2
HUEVO FRESCO DE GALLINA BLANCO (KG)	KG	2,760.00	838,700.00	303.88	4
GLUTEN DE CEREALES	KG	332.70	834,171.00	2,507.28	1
CAFE TOSTADO Y MOLIDO	UND	68.75	796,400.00	11,584.00	1
TRITURADO	KG	494.00	760,390.00	1,539.25	16
Carne Pepperoni	KG	61.00	710,931.00	11,654.61	4
CUCHUCO	UND	1,000.00	695,000.00	695.00	1
SALCHICHA DE CERDO	UND	1.00	662,216.00	662,216.00	1
TUBERCULOS TIPO EXPORTACION	KG	179.80	641,462.00	3,567.64	55
HARINA DE MAIZ	UND	300.00	607,370.00	2,024.57	9
Bofe	KG	159.78	604,822.40	3,785.34	5
HIERBAS AROMATICAS	KG	120.47	599,848.00	4,979.44	165
PICA DE ARROZ	KG	5,950.00	595,000.00	100.00	1
FOSFATO BICALCICO	KG	328.25	566,059.00	1,724.48	1
FRIJOL SOYA NACIONAL	KG	184.00	561,100.00	3,049.46	8
SALAMI INDUSTRIAL	UND	25.08	553,482.04	22,068.66	3
HABAS SECAS	KG	205.00	548,150.00	2,673.90	4
CABRA EN PIE (KG)	KG	35.21	528,150.00	15,000.00	1
Higado	KG	61.92	525,081.60	8,480.00	7

Nombre Producto	Um	Cantidad de Unidades	Total Negociado	Precio promedio	Cantidad Subya.
AJI SIN ELABORAR	KG	49.66	488,484.00	9,836.57	63
MOJARRA ENTERA FRESCA O REFRIGERADA	KG	45.75	453,300.00	9,908.20	2
HABA-FRESCA	KG	250.50	439,987.00	1,756.44	10
POLLO CONGELADO	KG	78.60	430,728.00	5,480.00	2
CARNE DE POLLO O GALLINA FRESCA O REFRIGERADA EN CANAL (UN)	UND	40.49	424,335.20	10,480.00	5
MORCILLA	UND	118.00	387,645.00	3,285.13	8
HUEVO FRESCO DE GALLINA ROJO (KG)	KG	2,730.00	367,800.00	134.73	12
MAIZ TOSTADO	KG	287.00	344,151.00	1,199.13	9
PANELA EN CUBO	KG	240.00	332,499.98	1,385.42	1
ACEITE REFINADO DE OLIVA KG	KG	72.00	325,692.00	4,523.50	6
MEZCLA DE EMBUTIDOS VARIOS	KG	47.25	324,617.00	6,870.20	6
PITAHAYA	KG	50.70	305,600.00	6,027.61	2
SEMILLA MOTOSA DE ALGODON	KG	300.00	303,000.00	1,010.00	1
FRUTAS TIPO EXPORTACION	KG	43.55	300,075.00	6,891.15	31
JAMON AHUMADO DE RES	KG	20.50	296,387.00	14,457.90	4
GERMEN	KG	340.00	292,154.00	859.28	1
ACEITE REFINADO DE PALMA (KG)	KG	90.00	282,353.00	3,137.26	2
MANI SALADO	UND	180.00	280,648.00	1,559.16	7
PANELA PULVERIZADA	KG	140.00	280,000.00	2,000.00	3
SARDINAS ENLATADAS EN ACEITE	UND	174.00	278,656.00	1,601.47	3
LECHE AZUCARADA	KG	179.00	277,092.00	1,548.00	4
ARANDANOS	KG	163.00	273,949.00	1,680.67	4
AVENA LIQUIDA	LT	72.00	270,706.00	3,759.81	3
HUEVO FRESCO DE GALLINA BLANCO (UN)	UND	1,620.00	267,300.00	165.00	4
Carne de cerdo para Goulash	KG	25.10	263,550.00	10,500.00	1
Manzana Deshidratada	KG	168.00	250,512.00	1,491.14	7
CABANO DE CERDO	KG	22.96	239,564.08	10,433.98	3
CREMA DE LECHE	LT	26.20	231,990.00	8,854.58	6
BIOFOSFATO DE CALCIO	KG	100.00	220,500.00	2,205.00	1
Aceituna	UND	16.00	218,806.00	13,675.38	3
LAUREL	KG	16.91	203,615.00	12,044.66	36
HARINA DE TRIGO DE PRIMERA EN BOLSA DE POLIETILENO	KG	125.00	190,190.00	1,521.52	3
FILETE	KG	14.44	173,280.00	12,000.00	1
MANI COMBINADO	UND	105.00	158,845.00	1,512.81	3
SAL INDUSTRIAL	KG	293.86	156,515.00	532.62	2
KUMIS	LT	29.20	154,391.00	5,287.36	4
Alcaparra	UND	11.00	153,302.00	13,936.55	2
AROMATICAS ELABORADAS	KG	248.00	144,000.00	580.65	15
Cubios	KG	160.00	144,000.00	900.00	2
CAMARON	UND	4.01	136,340.00	34,000.00	1
SAL MARINA MOLIDA	KG	400.00	122,000.00	305.00	1
JENGIBRE ELABORADO	UND	13.21	114,039.00	8,636.05	24
HAMBURGUESA DE RES X 100 GR	KG	15.00	106,560.00	7,104.00	1
Salchicha de Ternera	KG	4.06	100,761.08	24,818.00	3
ALOE VERA	KG	90.00	90,000.00	1,000.00	6
COCO FRESCO	UND	35.00	87,500.00	2,500.00	1
NARANJA	UND	120.00	85,500.00	712.50	1
CARBONATO DE CALCIO	KG	522.65	84,207.00	161.12	2
CABEZA	KG	3.55	84,014.30	23,666.00	2
YEMAS DE HUEVO FRESCAS	UND	480.00	81,600.00	170.00	1
MANI CUBIERTO	UND	114.00	81,458.00	714.54	4

Nombre Producto	Um	Cantidad de Unidades	Total Negociado	Precio promedio	Cantidad Subya.
MEZCLA DE VISCERAS	KG	9.92	75,392.00	7,600.00	1
cuero de cerdo		11.40	68,400.00	6,000.00	1
AVENA EN GRANO	KG	25.00	65,162.00	2,606.48	2
AVENA EN HARINA SABORIZADA	KG	12.00	52,165.00	4,347.08	1
Hoja de Menta	KG	7.13	39,754.00	5,575.60	17
Hoja de Naranja	KG	3.10	36,172.00	11,668.39	5
COLOR CORRIENTE	KG	3.00	35,294.00	11,764.67	1
Cebolla puerro	KG	27.00	32,500.00	1,203.70	1
BICARBONATO DE SODIO	KG	16.10	24,613.00	1,528.76	1
CURCUMA ELABORADA	UND	0.60	21,000.00	35,000.00	1
PIEL DE PAVO	KG	70.80	10,620.00	150.00	3
Total Registro de Factura (RF).			181,734,222,455.05		63,317

El precio promedio para los Registros de Facturas está afectado por el registro en la diferentes ciudades y es susceptible a modificación; según los términos y condiciones pactadas en el Reglamento de la BMC EXCHANGE.

Posturas de Referencia Financieros

Tipo	Negocio	Descripción	valor negocio	dias plazo	valor tasa venta %	Punta
------	---------	-------------	---------------	------------	--------------------	-------

Posturas de Referencia Físicos

Tipo	Negocio	Producto	Unidad	Cantidad	Sitio Entrega	Precio Venta	Precio Compra	Punta
FORWARD	FRWMCP	Productos industriales y otros	UNIDAD	1	BOGOTA D.C.	730,252,000.00	987,988,970.00	Demanda
	FRWMCP	Productos industriales y otros	UNIDAD	1	BOGOTA D.C.	657,200,000.00	0.00	Demanda
	FRWMCP	Carne de res por lote	UNIDAD	1	VILLAVICENCIO	0.00	200,000,000.00	Demanda
	FRWMCP	Productos industriales y otros	UNIDAD	1	BOGOTA D.C.	591,500,000.00	0.00	Demanda
	FRWMCP	Carne de res por lote	UNIDAD	1	VILLAVICENCIO	0.00	220,000,000.00	Demanda

Suspensiones Rueda por Rompimientos de Precios Físicos

Consec. Interno	Producto	Sitio Entrega	Unidad Medida	Precio Piso Inicial	Precio Techo Inicial	Precio Ruptura c	Precio Ruptura v	precio piso actual	precio techo actual
30415506	Productos industriales y otros	BOGOTA D.C.	UND	730,252,717	987,988,970	987,988,970	730,252,000	657,227,445	889,190,073
30415506	Productos industriales y otros	BOGOTA D.C.	UND	657,227,445	889,190,073	0	657,200,000	591,504,701	800,271,066
30415506	Productos industriales y otros	BOGOTA D.C.	UND	591,504,701	800,271,066	0	591,500,000	532,354,231	720,243,959
30420168	Carne de res por lote	VILLAVICENCIO	UND	146,770,609	198,572,000	200,000,000	0	161,447,670	218,429,200
30420168	Carne de res por lote	VILLAVICENCIO	UND	161,447,670	218,429,200	220,000,000	0	177,592,437	240,272,120

Subasta

Nombre Producto	Total negocio	Cantidad
-----------------	---------------	----------

Operaciones Anuladas OMA's

Número Ope.	Descripción	Descripción subyacente	Cantidad
33634885	REPO SOBRE CDM SIN INTERPOSICION DE CONTRAPARTE		1

Operaciones Anuladas.

Número Operación	Fecha Operación	Número Oficio Anulación	Fecha Anulación	Causa Anulación
------------------	-----------------	-------------------------	-----------------	-----------------

(ID's) COMPRAS PENDIENTES DE CIERRE 31 DE DICIEMBRE DE 2018

Señores

Representantes legales, operadores de las sociedades comisionistas miembros de la BMC Bolsa Mercantil de Colombia S.A. y público en general a continuación se relaciona el listado de ID's pendientes de cierre al día de hoy.

ID	CODIGO SUBYACENTE CARACTERISTICA	DESCRIPCION SUBYACENTE	RAZON SOCIAL COMISIONISTA COMPRADOR	FECHA INICIAL DE COMPRA
30415506	6595	Productos industriales y otros - EQUIPOS BIOMETRICOS - UNIDAD - EMPACADO(A) - PROCESADO	MERCADO Y BOLSA S.A.	2018-12-28