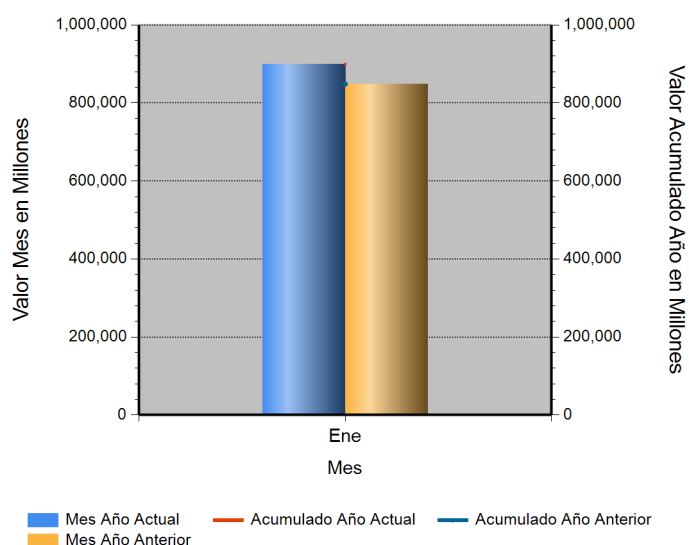


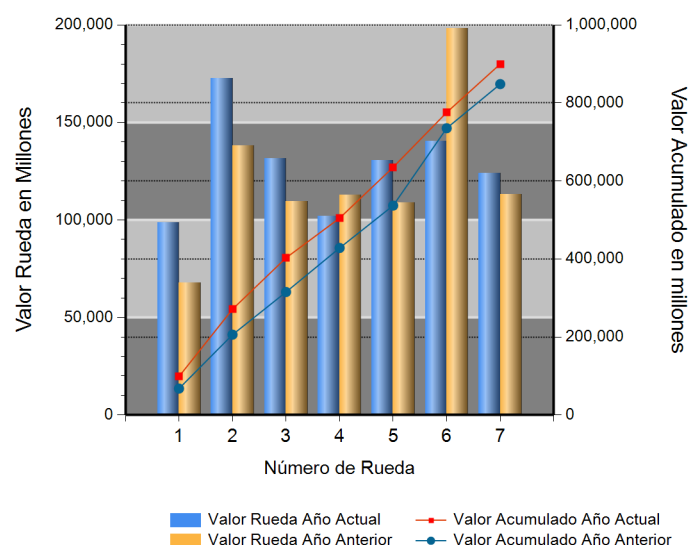
Id	Descripción	Valor Año Anterior en Millones	Valor Año Actual en Millones	Variación %
1	No. RUEDA	7	7	
2	TOTAL RUEDA	113,066.89	124,082.79	9.74
3	RF 1/	112,575.43	114,965.20	2.12
4	ABIERTAS 2/	491.45	9,117.59	1,755.24
5	-Financieras	491.45	0.00	(100.00)
6	-Físicos-Disponibles	0.00	0.00	0.00
7	-Forwards	0.00	9,117.59	ND
8	-Subastas 3/	0.00	0.00	0.00
9	ACUMULADO AÑO	846,918.57	900,069.66	6.28
10	RF 1/	844,679.81	886,802.07	4.99
11	ABIERTAS 2/	2,238.75	13,267.59	492.63
12	-Financieras	2,238.75	999.14	(55.37)
13	-Físicos-Disponibles	0.00	588.00	ND
14	-Forwards	0.00	11,680.45	ND
15	-Subastas 3/	0.00	0.00	0.00
16	PROMEDIO RUEDA DIARIA	120,988.37	128,581.38	6.28

1/. Registro de Factura. 2/. Incluye Físicos, Forwards, Financieros y Subastas 3/. Inherente a Convenios con el MADR. */ Reglamento BMC EXCHANGE "Sección 3. Corrección de Operaciones. Artículo 3.2.3.3.1. Corrección de Operaciones". Tratándose de Registro de Facturas se podrán admitir correcciones sobre errores aritméticos, de mecanografía, digitación u omisiones simples y fácilmente comprobables en la determinación de la calidad, cantidad, parte interesada, unidad de medida y demás información que haya sido reportada a la Bolsa. (ND = No Definido)

Evolución Mensual Año Corriente (2021)



Evolución Diaria Mes Corriente (Enero)



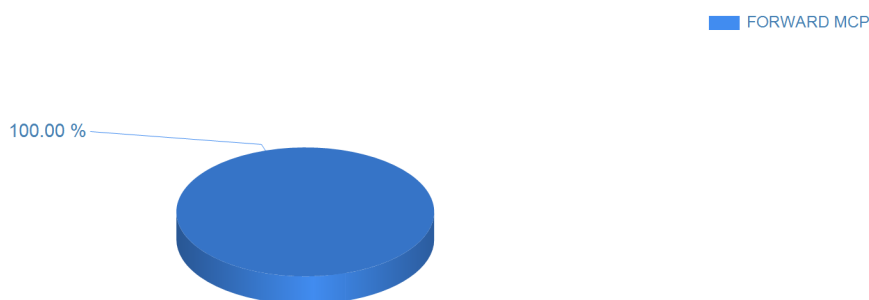
Operaciones Financieras

Nombre Producto	Descripción - Subyacente	Plazo	Valor Presente	Valor Futuro	Tasa Min %	Tasa Max %	Tasa Cierre %	Cantidad Opera.
-----------------	--------------------------	-------	----------------	--------------	------------	------------	---------------	-----------------

Operaciones Físicas

Descripción	Descripción Subyacente	Ubicación	Um	Precio Promedio	Total Negociado	Cantidad Unidades	Precio Min.	Precio Max.	Cantidad Opes.
FORWARD MCP	PROGRAMA DE ALIMENTACION ESCOLAR	BUENAVISTA	UND	9,117,591.00 1.00	9,117,591,001.00	1	9,117,591.00 1.00	9,117,591.0 01.00	1
	Total FORWARD MCP				9,117,591,001.00				1

Operaciones Físicas Total Negociado



Registro de Factura

Nombre Producto	Um	Cantidad de Unidades	Total Negociado	Precio promedio	Cantidad Subya.
ALIMENTO CONCENTRADO PARA AVES	KG	6,098,246.00	9,667,682,914.29	1,585.32	2692
AZUCAR BLANCO	KG	5,405,025.46	9,652,088,743.41	1,785.76	258
MAIZ AMARILLO IMPORTADO	KG	5,714,602.60	5,155,208,668.00	902.11	148
GANADO	KG	949,401.05	4,559,460,615.00	4,802.46	115
ACEITE CRUDO DE PALMA	KG	1,350,574.02	4,441,356,929.13	3,288.50	93
ALIMENTO CONCENTRADO PARA CERDOS	KG	2,800,550.00	3,861,839,433.39	1,378.96	1717
CARNE DE POLLO FRESCA O REFRIGERADA EN CORTES	UND	809,511.35	3,347,967,454.11	4,135.79	371
LECHE EN POLVO	UND	272,799.00	2,918,443,100.97	10,698.14	64
CAFE PASILLA	KG	419,948.00	2,914,317,200.00	6,939.71	9
ARROZ BLANCO NACIONAL EN SACO	KG	1,227,083.00	2,888,789,040.90	2,354.19	146
NOVILLO (KG)	KG	599,191.85	2,777,545,427.95	4,635.49	76
CARNE DE POLLO FRESCA O REFRIGERADA EN CORTES	KG	538,891.57	2,753,986,653.67	5,110.47	3716
ALIMENTO CONCENTRADO PARA VACUNOS	KG	2,156,955.00	2,701,247,663.10	1,252.34	1611
MEZCLA DE ACEITES VEGETALES	UND	668,806.60	2,641,862,162.00	3,950.11	36
CARNE DE VACUNO FRESCA O REFRIGERADA EN CANAL	KG	279,580.59	2,558,366,928.00	9,150.73	222
GANADO BOVINO EN PIE	KG	458,581.55	2,171,049,526.84	4,734.27	31
CARNE DE POLLO O GALLINA FRESCA O REFRIGERADA EN CANAL (KG)	KG	444,885.49	2,149,001,384.01	4,830.46	243
SEBO DE RES	KG	1,467,534.48	1,969,681,816.00	1,342.17	79
ALIMENTO CONCENTRADO PARA PECES	KG	769,500.00	1,759,156,710.00	2,286.10	930
ARROZ CASCARA NACIONAL HUMEDO	KG	1,531,887.00	1,623,068,718.00	1,059.52	123
ALIMENTO CONCENTRADO PARA PERROS	KG	581,549.00	1,620,017,078.63	2,785.69	2589
TORTA DE SOYA IMPORTADA	KG	890,820.80	1,595,858,986.53	1,791.45	117
LECHE EN POLVO ENTERA NACIONAL (UN)	UND	259,234.00	1,537,009,741.94	5,929.04	12
FRIJOL SOYA	KG	806,210.42	1,445,706,396.48	1,793.21	38
HUEVO FRESCO DE GALLINA ROJO (UN)	UND	4,620,133.00	1,392,748,798.82	301.45	221
CARNE DE VACUNO FRESCA O REFRIGERADA EN CORTES	KG	108,480.17	1,320,431,732.02	12,172.10	335
ACEITE REFINADO DE SOYA (KG)	KG	322,110.00	1,310,829,991.76	4,069.51	11
LECHE LIQUIDA (LT)	LT	600,667.20	1,219,808,414.06	2,030.76	43
POLLO MUERTO	KG	202,023.20	1,150,711,819.37	5,695.94	330
CARNE DE CERDO FRESCA O REFRIGERADA EN CANAL (KG)	KG	107,195.74	1,007,374,598.04	9,397.52	139
LECHE CRUDA	LT	872,052.00	968,441,337.65	1,110.53	246
POLLO CONGELADO	KG	143,197.39	897,271,423.30	6,265.98	930
ALIMENTO CONCENTRADO PARA GATOS	KG	221,700.00	895,755,809.54	4,040.40	750
Mezcla de Aceites Palma y Soya	KG	220,125.44	855,003,847.94	3,884.17	34

Nombre Producto	Um	Cantidad de Unidades	Total Negociado	Precio promedio	Cantidad Subya.
HARINA DE TRIGO DE PRIMERA EN SACO	KG	531,582.00	807,286,731.20	1,518.65	273
CARNE DE POLLO O GALLINA CONGELADA EN CORTES	KG	118,718.24	747,027,324.12	6,292.44	620
LECHE EN POLVO	KG	68,000.00	717,400,000.00	10,550.00	2
ALIMENTO CONCENTRADO PARA CABALLOS	KG	505,270.00	658,983,606.90	1,304.22	932
FERTILIZANTES	KG	446,400.00	658,956,669.50	1,476.16	24
MORA	KG	325,619.80	657,868,900.00	2,020.36	57
CAFE PERGAMINO	KG	72,388.00	653,578,318.08	9,028.82	4
MAIZ BLANCO NACIONAL SECO	KG	662,190.00	610,357,300.00	921.73	13
HARINA DE ARROZ	KG	654,021.72	558,071,462.90	853.29	39
OLEINA DE PALMA	KG	139,620.00	534,744,600.00	3,830.00	4
HARINA DE CARNE Y HUESO	KG	273,886.00	521,137,950.00	1,902.75	9
ARROZ BLANCO NACIONAL EN BOLSA DE POLIETILENO	KG	196,010.40	515,026,417.00	2,627.55	64
ACEITE REFINADO DE PALMA (KG)	KG	130,390.00	488,962,500.00	3,750.00	4
AVENA EN HOJUELAS (KG)	KG	104,853.00	434,442,609.96	4,143.35	193
ACEITE REFINADO DE SOYA (LT)	LT	107,317.20	433,976,511.47	4,043.87	84
FRIJOL	KG	84,741.00	403,756,800.00	4,764.60	6
MIEL DE ABEJAS	KG	1,160,840.00	386,081,100.00	332.59	33
LECHE EN POLVO ENTERA NACIONAL (KG)	KG	30,000.00	380,400,000.00	12,680.00	1
VACA (KG)	KG	93,650.70	368,310,340.01	3,932.81	16
MIEL DE PURGA	KG	728,260.00	363,831,467.00	499.59	24
FRIJOL SOYA NACIONAL	KG	183,490.00	361,218,250.00	1,968.60	4
HUEVO FRESCO DE GALLINA BLANCO (UN)	UND	876,500.00	347,193,350.09	396.11	69
GLUTEN DE CEREALES	KG	135,503.44	331,982,414.07	2,449.99	70
HARINA DE VISCERAS	KG	199,500.00	331,675,613.40	1,662.53	30
HUESO DE RES	KG	807,276.00	323,828,457.00	401.14	35
ACEITE CRUDO DE SOYA	KG	84,522.35	323,470,099.00	3,827.04	20
CERDO CEBA (UN)	UND	1,038.00	310,808,374.00	299,430.03	3
ABONO INORGANICO COMPUESTO	KG	168,250.00	307,219,575.00	1,825.97	19
ACEITE CRUDO DE PALMISTE	KG	68,440.00	301,810,080.14	4,409.85	2
MADERA ASERRADA	UND	1,771.30	298,654,500.00	168,607.52	18
NOVILLO (UN)	UND	160.00	294,831,510.00	1,842,696.94	5
ATUN ENLATADO LOMO FINO EN AGUA (UN)	UND	125,213.00	293,605,397.11	2,344.85	13
CARNE DE VACUNO CONGELADA EN CORTES	KG	28,372.94	268,399,113.42	9,459.69	40
GANADO	UND	510.00	251,433,304.00	493,006.48	48
CARNE DE CERDO CONGELADA EN CANAL (KG)	KG	25,926.67	247,796,592.00	9,557.59	18
QUESO (KG)	KG	28,106.58	237,219,730.00	8,440.01	126
HARINA DE HUESO	KG	178,868.00	234,905,752.00	1,313.29	11
CARNE DE GALLINA FRESCA O REFRIGERADA EN CORTES	KG	45,173.77	225,281,976.00	4,987.01	310
MOGOLLA	KG	228,048.73	209,715,318.00	919.61	12
NOVILLA	KG	45,722.00	207,881,360.00	4,546.64	15
GRANOS Y VIVERES POR LOTE	UND	24.00	201,444,000.00	8,393,500.00	24
carne de cerdo madejas	KG	4,346.00	191,376,330.00	44,035.05	19
ATUN ENLATADO LOMO EN ACEITE (UN)	UND	70,290.00	183,673,939.86	2,613.09	5
CARNE DE CERDO FRESCA O REFRIGERADA DESPOSTADA	KG	17,470.30	175,445,245.50	10,042.49	8
CARNE DE PAVO CONGELADA EN CORTES	KG	23,457.07	168,339,248.00	7,176.48	22
BOCADILLO	KG	24,722.47	163,300,547.97	6,605.35	39
CORTES	KG	21,319.59	162,165,476.00	7,606.41	511
SOYA NACIONAL	KG	74,496.96	158,075,585.72	2,121.91	24
HARINA DE PESCADO	KG	38,560.00	150,480,000.00	3,902.49	3
TORTA DE PALMISTE	KG	228,074.25	147,940,377.41	648.65	16
DDGS GRANOS DE DESTILERIA Y SOLUBLES DE MAIZ	KG	132,362.19	147,545,928.40	1,114.71	50

Nombre Producto	Um	Cantidad de Unidades	Total Negociado	Precio promedio	Cantidad Subya.
ACEITE REFINADO DE PALMA (LT)	LT	33,120.00	137,224,772.00	4,143.26	3
SUBPRODUCTOS CARNICOS	KG	270,594.10	133,944,928.01	495.00	21
FRUTO DE PALMA AFRICANA	KG	256,974.00	133,542,918.01	519.67	16
LECHE EN POLVO CON PROTEINAS PARA LACTANTES	UND	7,940.00	131,439,850.00	16,554.14	11
ESTEARINA DE PALMA	KG	36,986.00	131,300,300.00	3,550.00	1
SALVADO	KG	149,620.51	129,292,148.63	864.13	37
HARINA DE MAIZ	KG	134,868.00	128,712,357.04	954.36	13
ALIMENTO CONCENTRADO PARA CONEJOS Y CURIÉS	KG	85,640.00	128,082,699.40	1,495.59	349
VISCERAS DE VACUNO (UN)	UND	1,196.00	124,923,162.00	104,450.80	112
ADITIVOS PARA ALIMENTOS	KG	36,413.02	120,592,800.00	3,311.80	4
HARINA DE PLUMA	KG	58,270.00	119,356,850.00	2,048.34	4
LENTEJA SECA	KG	40,565.50	113,927,200.00	2,808.48	10
VISCERAS DE POLLO	KG	673,443.80	112,267,220.00	166.71	247
MAIZ BLANCO IMPORTADO	KG	102,910.00	111,142,800.00	1,080.00	2
PIEL DE POLLO	KG	170,728.10	111,018,290.00	650.26	277
VERDURAS VARIAS POR LOTE	UND	38,174.00	109,541,066.00	2,869.52	95
CARNE DE POLLO O GALLINA CONGELADA EN CANAL	UND	18,493.30	108,997,200.00	5,893.88	33
PESCADO FRESCO O REFRIGERADO	KG	42,382.80	105,780,999.00	2,495.85	161
POLLO DE UN DIA (UN)	UND	99,006.00	105,354,368.92	1,064.12	17
LECHE EN POLVO DESCREMADA NACIONAL (UN)	UND	16,440.00	103,790,279.00	6,313.28	3
MELAZA	KG	68,695.00	103,718,368.57	1,509.84	6
GRITS	KG	67,000.00	100,448,000.00	1,499.22	6
BUFALO EN PIE (KG)	KG	23,486.00	97,740,250.00	4,161.64	6
FRIJOL CARGAMANTO ROJO NACIONAL SECO	KG	22,170.00	90,371,000.00	4,076.27	5
CARNE BOVINA	KG	6,135.28	85,833,241.00	13,990.11	63
FRUTAS EN ALMIBAR	KG	20,389.39	81,556,876.00	3,999.97	33
Bebidas no alcoholicas	UND	32,462.00	81,191,353.00	2,501.12	324
ARROZ BLANCO NACIONAL EN BOLSA DE POLIETILENO	UND	45,986.00	80,907,600.00	1,759.40	61
ALMENDRA DE PALMA	KG	69,440.00	79,001,656.00	1,137.70	2
FRIJOL CALIMA NACIONAL SECO	KG	21,950.00	78,220,000.00	3,563.55	3
FRIJOL BOLA ROJA NACIONAL SECO	KG	16,714.00	76,323,200.00	4,566.42	4
CARNE DE CERDO FRESCA O REFRIGERADA EN CORTES (KG)	KG	5,670.46	75,880,814.75	13,381.77	38
CARNE INDUSTRIAL	KG	12,198.00	74,423,130.00	6,101.26	2
ARANDANOS	KG	8,663.60	74,353,428.00	8,582.28	16
PASTA ALIMENTICIA TIPO SECO	UND	29,712.00	74,104,180.19	2,494.08	61
SAL MINERALIZADA	KG	42,760.00	73,217,827.20	1,712.30	164
FRIJOL NIMA NACIONAL SECO	KG	18,065.00	68,540,000.00	3,794.08	23
LECHE EN POLVO DESLACTOSADA	KG	9,600.00	67,439,897.00	7,024.99	4
CARNE DE VACUNO FRESCA O REFRIGERADA DESPOSTADA	KG	6,533.62	66,401,182.00	10,163.00	5
FRESA	KG	21,272.50	65,600,900.00	3,083.84	6
QUESO FRESCO	KG	6,424.00	64,254,400.00	10,002.24	3
NUEZ	KG	3,659.76	63,752,165.00	17,419.75	28
FRUTAS EN ALMIBAR	UND	3,626.70	63,467,242.00	17,500.00	33
ALMENDRA	KG	1,825.92	62,107,148.00	34,014.19	25
LECHE LIQUIDA (UN)	UND	45,709.00	59,297,620.00	1,297.29	16
CAFE CONSUMO	KG	8,525.00	59,200,000.50	6,944.28	7
CARNE DE CERDO CONGELADA EN CORTES	KG	5,256.50	54,483,235.52	10,364.93	9
ACEITE CRUDO DE PALMA TIPO EXPORTACION	KG	16,780.00	54,241,500.00	3,232.51	2
AVENA EN HOJUELAS (UN)	UND	24,384.00	51,181,573.37	2,098.98	53
SUERO DE LECHE	KG	8,500.00	51,000,000.00	6,000.00	1
UVA PASA	KG	7,607.42	49,448,207.00	6,500.00	16

Nombre Producto	Um	Cantidad de Unidades	Total Negociado	Precio promedio	Cantidad Subya.
CARBONATO DE CALCIO	KG	290,256.16	45,921,273.83	158.21	135
CIRUELA PASA	KG	4,962.25	44,660,205.00	9,000.00	20
NARANJA	KG	23,040.00	43,776,000.00	1,900.00	1
VACA (UN)	UND	25.00	43,007,220.00	1,720,288.80	3
Tomate Chonto	KG	20,098.33	42,872,022.00	2,133.11	8
PISTACHOS	KG	1,020.60	41,840,600.00	40,996.08	4
CREMA DE LECHE	KG	6,197.50	41,456,193.00	6,689.18	12
CERDO EN CANAL POR UNIDAD SIN EMPAQUE NATURAL	UND	50.00	41,069,073.00	821,381.46	1
HARINA DE MAIZ PRECOCIDA	UND	26,006.00	40,933,254.84	1,573.99	46
ACEITE REFINADO DE SOYA (LT)	UND	13,248.00	39,780,400.85	3,002.75	26
PANELA	UND	13,384.00	39,208,400.00	2,929.50	10
Cerda reproductora en Pie	KG	7,339.00	38,896,700.00	5,300.00	1
CASCARILLA	KG	273,799.00	38,806,973.00	141.74	10
HUEVO FERTIL DE GALLINA	KG	60,120.00	37,274,400.00	620.00	1
AVENA MOLIDA	UND	8,719.00	37,105,950.00	4,255.76	69
POLLO EN CANAL POR LOTE	KG	6,344.00	35,498,172.00	5,595.55	6
CREMA DE LECHE	LT	6,613.10	35,396,010.00	5,352.41	4
TORO (KG)	KG	7,100.00	35,302,691.00	4,972.21	1
FRIJOL ZARAGOZA	KG	7,675.00	33,863,750.00	4,412.21	7
AJO FRESCO	KG	6,700.00	33,700,000.00	5,029.85	7
HARINA DE TRIGO DE TERCERA	KG	34,120.00	32,243,400.00	945.00	1
FRIJOL CARGAMANTO BLANCO NACIONAL SECO	UND	10,155.00	32,022,775.00	3,153.40	19
CHOCOLATE EN PASTA CON AZUCAR	KG	7,564.00	31,768,800.00	4,200.00	1
MADERA EN BRUTO	UND	8,832.00	30,912,000.00	3,500.00	1
Carne Molida de Res	KG	3,389.27	29,497,562.00	8,703.22	21
MAIZ CASCARA BLANCO	UND	24,000.00	29,340,000.00	1,222.50	3
TOMATE DE ARBOL	KG	16,423.00	29,043,350.00	1,768.46	8
HARINA DE POLLO	KG	10,000.00	29,017,750.00	2,901.78	1
GRANZA	KG	27,750.00	27,400,000.00	987.39	3
CEBOLLA CABEZONA	KG	15,020.00	27,206,565.00	1,811.36	19
PANELA CUADRADA KG	UND	18,173.00	27,195,750.00	1,496.49	27
AJI	KG	4,600.00	25,670,000.00	5,580.43	4
FRIJOL ROSADO NACIONAL SECO	KG	6,500.00	25,025,000.00	3,850.00	1
PANELA REDONDA (UN)	UND	7,272.00	24,762,000.00	3,405.12	5
ARROZ CRISTAL INDUSTRIAL	KG	40,860.00	23,722,800.00	580.59	2
ARROZ CRISTAL CONSUMO HUMANO	KG	19,055.03	23,709,132.00	1,244.25	2
PANELA PULVERIZADA	KG	6,965.00	22,234,500.00	3,192.32	3
QUESO MOZARELLA	UND	1,729.00	22,110,927.00	12,788.27	62
CHOCOLATE EN POLVO CON AZUCAR	UND	10,000.00	21,904,800.00	2,190.48	1
MARGARINA DE COCINA (KG)	KG	4,410.00	20,988,285.00	4,759.25	14
ACEITES	KG	5,960.00	20,860,000.00	3,500.00	1
AZUCAR BLANCO	UND	220.00	20,323,810.00	92,380.95	3
SAL INDUSTRIAL	KG	71,450.00	19,934,550.00	279.00	2
GRASA DE POLLO	KG	15,858.80	19,720,131.20	1,243.48	2
ABONO INORGANICO SIMPLE	KG	17,500.00	19,630,350.00	1,121.73	5
HARINA DE CARNE	KG	10,683.20	19,202,687.90	1,797.47	9
AZUCAR CRUDA	KG	11,000.00	18,920,000.00	1,720.00	1
ACEITE REFINADO DE GIRASOL (LT)	LT	3,782.00	18,531,800.00	4,900.00	1
MAIZ AMARILLO NACIONAL SECO	KG	16,800.00	17,752,810.00	1,056.71	4
JUGO DE FRUTAS	UND	5,803.00	17,049,733.00	2,938.09	429
HUESO DE CERDO	KG	97,878.50	16,240,592.00	165.93	5

Nombre Producto	Um	Cantidad de Unidades	Total Negociado	Precio promedio	Cantidad Subya.
HARINA DE TRIGO	UND	13,099.00	16,015,769.13	1,222.67	28
PAPA PASTUSA	KG	20,898.00	15,956,300.00	763.53	12
ARROZ BLANCO	KG	7,400.00	15,540,000.00	2,100.00	2
PESCADO SECO	KG	1,133.00	15,436,727.00	13,624.65	49
ACIDO GRASO DE SOYA	KG	7,130.00	14,973,000.00	2,100.00	1
ALIMENTO CONCENTRADO PARA ANIMALES VARIOS	KG	10,900.00	14,539,987.00	1,333.94	5
OXIDO DE MAGNESIO	KG	8,000.00	13,909,000.00	1,738.63	2
ÑAME	KG	9,898.00	13,857,200.00	1,400.00	1
(APOYOS)	KG	3,273.70	13,806,200.00	4,217.31	4
AREQUIPE	KG	2,097.00	13,146,100.00	6,269.00	3
ACEITE CRUDO DE PESCADO	KG	2,190.00	12,881,547.70	5,881.99	2
SAL YODADA Y REFINADA (KG)	KG	22,162.50	12,660,000.00	571.24	8
LIMON	KG	10,649.00	12,609,850.00	1,184.13	15
POLLA Ponedora (KG)	KG	1.00	12,166,685.00	12,166,685.00	1
PASTO VERDE	UND	2.00	12,000,000.00	6,000,000.00	2
MAIZ	KG	10,010.00	11,211,200.00	1,120.00	1
ABONO ORGANICO SOLIDO SIMPLE	KG	41,950.00	11,085,250.00	264.25	5
BANANO FRESCO	KG	11,016.00	11,006,928.32	999.18	1
PROCESADO DE POLLO	UND	1,680.00	10,888,500.00	6,481.25	18
PAPA CAPIRA	KG	13,700.00	10,140,000.00	740.15	6
PULPA	KG	1,345.50	10,116,962.00	7,519.11	155
MEZCLA DE ACEITES VEGETALES	LT	2,850.00	10,084,033.50	3,538.26	1
CARNE DE VACUNO DE SEGUNDA	KG	4,019.00	10,047,500.00	2,500.00	5
FRIJOL BLANQUILLO	UND	2,000.00	9,600,000.00	4,800.00	1
LULO	KG	2,851.22	9,466,490.00	3,320.15	23
GLICERINA	KG	13,030.00	9,121,000.00	700.00	1
ALIMENTOS BALANCEADOS Y SUPLEMENTOS POR LOTE	UND	2,213.48	9,087,290.53	4,105.43	54
ACEITE REPROCESADO	KG	2,710.00	8,774,980.00	3,238.00	1
PAPAYA	KG	6,553.00	8,703,600.00	1,328.19	4
EMPAQUE DE YUTE	UND	36,100.00	8,664,000.00	240.00	1
MAIZ CASCARA AMARILLO	UND	7,000.00	8,640,000.00	1,234.29	2
MANGO	KG	3,882.00	8,089,384.00	2,083.82	10
SARDINAS ENLATADAS EN ACEITE	UND	2,784.00	8,050,419.69	2,891.67	4
PIÑA	KG	4,210.00	7,912,000.00	1,879.33	3
PLATANO	KG	6,855.00	7,902,000.00	1,152.74	2
DESECHOS ANIMALES PREMEZCALDOS	KG	78,860.00	7,886,000.00	100.00	26
MAIZ AMARILLO TRILLADO	KG	5,000.00	7,750,000.00	1,550.00	1
Frutas	KG	4,909.00	7,724,800.00	1,573.60	16
LENTEJA SECA	UND	3,079.00	7,689,688.00	2,497.46	28
RECORTAL DE GALLETAS	KG	9,000.00	7,110,000.00	790.00	1
UREA IMPORTADA	KG	5,000.00	6,805,000.00	1,361.00	2
FRIJOL CARAOTA NACIONAL SECO	KG	1,767.50	6,765,500.00	3,827.72	5
PEPINO FRESCO	KG	2,661.00	6,560,800.00	2,465.54	4
BEBIDAS NO ALCOHOLICAS.	UND	7,137.00	6,071,853.00	850.76	108
Hortalizas	KG	2,957.00	5,914,000.00	2,000.00	4
QUESO (UN)	UND	561.00	5,619,350.00	10,016.67	38
VISCERAS DE POLLO	UND	1,402.90	5,457,166.06	3,889.92	50
YUCA CONSUMO INDUSTRIAL SECA	KG	6,060.00	5,272,200.00	870.00	1
ADITIVOS PARA ALIMENTO ANIMAL	KG	1,204.00	5,056,800.00	4,200.00	1
MAIZ CASCARA BLANCO	KG	4,000.00	5,052,500.00	1,263.13	2
SULFATO DE COBALTO	KG	94.00	4,885,400.00	51,972.34	4

Nombre Producto	Um	Cantidad de Unidades	Total Negociado	Precio promedio	Cantidad Subya.
ARROZ CASCARA NACIONAL SECO	KG	4,470.00	4,693,500.00	1,050.00	1
PASTA ALIMENTICIA TIPO SECO	KG	3,782.00	4,538,400.00	1,200.00	1
SARDINAS ENLATADAS EN SALSA DE TOMATE	UND	1,440.00	4,537,815.00	3,151.26	1
ALIMENTO CONCENTRADO PARA CABRAS	KG	4,040.00	4,156,744.00	1,028.90	13
SAL PARA CONSUMO HUMANO	KG	750.00	4,084,033.80	5,445.38	1
FRIJOL CABECITA NEGRA NACIONAL SECO	KG	725.00	3,993,000.00	5,507.59	3
FERTILIZANTE QUIMICO COMPUESTO	KG	12,000.00	3,990,000.00	332.50	5
VISCERAS DE VACUNO (KG)	KG	11,919.67	3,845,749.00	322.64	20
PAPA CRIOLLA	KG	1,784.00	3,780,500.00	2,119.11	5
HIERBAS AROMATICAS	KG	125.00	3,676,470.00	29,411.76	1
CAÑA DE AZUCAR	KG	19,365.00	3,582,525.00	185.00	2
PASTA ALIMENTICIA	UND	1,548.00	3,390,857.14	2,190.48	2
EMPAQUE DE FIQUE	UND	1,100.00	3,080,000.00	2,800.00	1
AZUCAR DE COCO	KG	50.00	3,000,000.00	60,000.00	1
PROCESADO DE CERDO	KG	200.00	2,880,000.00	14,400.00	1
HORTALIZAS TIPO EXPORTACION	KG	1,299.00	2,853,000.00	2,196.30	14
POLLO EN PIE	UND	725.00	2,666,750.00	3,678.28	5
LECHE CONDENSADA	UND	400.00	2,543,600.00	6,359.00	3
HARINA DE PAN MOLIDO	KG	3,000.00	2,340,000.00	780.00	1
ZANAHORIA FRESCA	KG	2,180.00	2,220,000.00	1,018.35	4
MONDONGO	KG	210.00	2,205,000.00	10,500.00	1
CLORURO DE POTASIO	KG	1,000.00	2,130,000.00	2,130.00	1
ARVEJA FRESCA	KG	210.00	1,885,000.00	8,976.19	2
ATUN ENLATADO LOMO FINO EN AGUA (KG)	KG	721.00	1,858,824.00	2,578.12	3
ABONO ORGANICO SOLIDO REFORZADO	KG	6,550.00	1,825,000.00	278.63	2
MELON	KG	408.00	1,785,600.00	4,376.47	2
AGUACATE	KG	360.00	1,773,100.00	4,925.28	3
TOCINO	KG	279.50	1,516,250.00	5,424.87	2
PIEL FRESCA DE RES (KG)	KG	15,038.00	1,391,015.00	92.50	1
ATUN ENLATADO RALLADO EN ACEITE (UN)	UND	864.00	1,263,865.00	1,462.81	3
PASTA ALIMENTICIA TIPO SOPA	UND	1,041.00	1,189,447.62	1,142.60	12
ALIMENTO CONCENTRADO PARA YEGUAS	KG	800.00	1,147,600.00	1,434.50	7
SOBRES DE AZUCAR	UND	3,400.00	1,137,142.00	334.45	3
PAQUETE DE DOS PANELAS DE 500 GR CADA UNA	UND	360.00	1,110,000.00	3,083.33	1
ALFALFA EN PELLET	KG	920.00	1,094,800.00	1,190.00	3
CARNE DE GALLINA FRESCA O REFRIGERADA EN CORTES	UND	196.70	1,080,700.00	5,494.15	9
ANIS SIN ELABORAR	KG	60.00	1,033,612.80	17,226.88	1
MEZCLA DE VISCERAS	KG	205.50	1,007,870.00	4,904.48	5
AZUCAR MORENA	KG	775.00	960,952.00	1,239.94	2
GRASA DE CERDO	KG	202.70	952,690.00	4,700.00	1
SULFATO DE COBRE	KG	100.00	930,000.00	9,300.00	1
GUAYABA	KG	249.00	885,800.00	3,557.43	2
FRIJOL LIMA NACIONAL SECO	KG	175.00	840,000.00	4,800.00	2
PIMENTON FRESCO	KG	244.00	799,200.00	3,275.41	4
REMOLIDO DE ARROZ	KG	2,666.31	724,184.50	271.61	9
carne de res cogote	KG	50.26	612,960.00	12,195.78	2
ARVEJA VERDE SECA	KG	325.00	608,750.00	1,873.08	3
ADITIVOS PARA ALIMENTOS	UND	59.30	600,000.00	10,118.04	2
BERENJENA	KG	290.00	580,000.00	2,000.00	2
PULPA	UND	48.00	560,423.00	11,675.48	17
FRIJOL CARGAMANTO ROJO NACIONAL SECO	UND	225.00	558,000.00	2,480.00	2

Nombre Producto	Um	Cantidad de Unidades	Total Negociado	Precio promedio	Cantidad Subya.
BEBIDAS NO ALCOHOLICAS.	LT	180.00	550,800.00	3,060.00	15
BREVA FRESCA	KG	104.00	545,500.00	5,245.19	4
HUESO DE POLLO	KG	630.80	491,420.00	779.04	21
MANDARINA	KG	175.00	490,000.00	2,800.00	2
YOGURT	LT	236.60	476,500.00	2,013.95	6
HARINA DE MAIZ PRECOCIDA	KG	360.00	364,285.50	1,011.90	1
ALPISTE	UND	200.00	360,954.00	1,804.77	5
JUGO DE FRUTAS	LT	52.00	344,924.00	6,633.15	4
CEBOLLA LARGA FRESCA	KG	180.00	338,000.00	1,877.78	2
FRIJOL SOYA IMPORTADO	KG	162.31	307,298.00	1,893.28	1
ALPISTE	KG	100.00	304,762.00	3,047.62	1
MONDONGO	UND	55.50	300,641.00	5,416.95	2
REMOLACHA	KG	210.00	300,000.00	1,428.57	2
BOCADILLO	UND	300.00	290,000.00	966.67	1
CARNE DE HAMBURGUESA	UND	10.00	270,000.00	27,000.00	2
Bofe	KG	89.40	263,549.00	2,947.98	2
HUEVO FRESCO DE GALLINA BLANCO (KG)	KG	105.00	262,500.00	2,500.00	1
GARBANZO SECO	KG	62.50	220,500.00	3,528.00	2
TUBERCULOS	KG	19.00	220,000.00	11,578.95	1
REPOLLO FRESCO	KG	205.00	219,500.00	1,070.73	3
AZUCAR REFINADA (KG)	KG	100.00	213,334.00	2,133.34	2
ATUN ENLATADO RALLADO EN AGUA (UN)	UND	144.00	209,244.00	1,453.08	1
AHUYAMA	KG	350.00	192,500.00	550.00	2
COCO FRESCO	UND	60.00	192,000.00	3,200.00	1
VISCERAS DE VACUNO (KG)	UND	13.00	169,000.00	13,000.00	3
UCHUVA	UND	50.00	150,000.00	3,000.00	1
PULPA	Lbr	22.00	145,464.00	6,612.00	4
MAIZ PIRA SECO	KG	60.00	144,000.00	2,400.00	1
AFRECHO	KG	180.00	130,500.00	725.00	1
MAIZ PIRA SECO	UND	75.00	112,500.00	1,500.00	2
OXIDO DE ZINC	KG	150.00	108,000.00	720.00	1
TOMATE INDUSTRIAL FRESCO	KG	50.00	100,000.00	2,000.00	2
PIÑA	UND	97.00	82,450.00	850.00	1
ARROZ BLANCO TIPO 1 GRADO 1	UND	72.00	66,600.00	925.00	4
CEBADA NACIONAL CONSUMO DIRECTO	KG	50.00	61,008.50	1,220.17	1
ARVEJA VERDE SECA	UND	50.00	58,000.00	1,160.00	1
JUGO CONCENTRADO	LT	20.00	52,000.00	2,600.00	4
CUCHUCO	KG	50.00	49,580.00	991.60	1
BICARBONATO DE SODIO	KG	25.00	48,739.00	1,949.56	1
SEMEN DE GANADO	UND	2.00	40,000.00	20,000.00	1
SEBO COMESTIBLE	KG	34.20	39,159.00	1,145.00	1
MORCILLA	UND	2.00	24,000.00	12,000.00	1
SAL YODADA Y REFINADA (UN)	UND	24.00	19,000.00	791.67	1
SAL MARINA MOLIDA	KG	15.00	5,355.00	357.00	1
Total Registro de Factura (RF).			114,965,203,726.62		26,975

El precio promedio para los Registros de Facturas está afectado por el registro en la diferentes ciudades y es susceptible a modificación; según los términos y condiciones pactadas en el Reglamento de la BMC EXCHANGE.

Posturas de Referencia Financieros

Tipo	Negocio	Descripción	valor negocio	días plazo	valor tasa venta %	Punta
------	---------	-------------	---------------	------------	--------------------	-------

Posturas de Referencia Físicos

Tipo	Negocio	Producto	Unidad	Cantidad	Sitio Entrega	Precio Venta	Precio Compra	Punta
Tipo2	Negocio	Producto	Unidad	Cantidad	Sitio Entrega	Precio Venta	Precio Compra	Punta

Suspensiones Rueda por Rompimientos de Precios Físicos

Consec. Interno	Producto	Sitio Entrega	Unidad Medida	Precio Piso Inicial	Precio Techo Inicial	Precio Ruptura c	Precio Ruptura v	precio piso actual	precio techo actual
-----------------	----------	---------------	---------------	---------------------	----------------------	------------------	------------------	--------------------	---------------------

Subasta

Operaciones Anuladas OMA's

Nombre Producto	Total negocio	Cantidad	Número Ope.	Descripcion	Descripcion subyacente	Cantidad
-----------------	---------------	----------	-------------	-------------	------------------------	----------

Operaciones Anuladas.

Número Operacion	Fecha Operación	Número Oficio Anulación	Fecha Anulación	Causa Anulación
------------------	-----------------	-------------------------	-----------------	-----------------

(ID's) COMPRAS PENDIENTES DE CIERRE 14 DE ENERO DE 2021

Señores

Representantes legales, operadores de las sociedades comisionistas miembros de la BMC Bolsa Mercantil de Colombia S.A. y público en general a continuación se relaciona el listado de ID's pendientes de cierre al día de hoy.

ID's PENDIENTES DE CERRAR RUEDAS ANTERIORES

ID	CODIGO SUBYACENTE CARACTERISTICA	DESCRIPCION SUBYACENTE	RAZON SOCIAL COMISIONISTA COMPRADOR	FECHA INICIAL DE COMPRA
38429133	9067	ELEMENTOS DE LABORATORIO POR LOTE - VARIOS - UNIDAD - EMPACADO(A) - PROCESADO	CORREAGRO S.A.	2020-12-30
38429136	9064	ELEMENTOS DE LABORATORIO POR LOTE - LOTE - UNIDAD - EMPACADO(A) - PROCESADO	CORREAGRO S.A.	2020-12-30
38313919	8163	EQUIPOS DE TECNOLOGIA Y SOFTWARE POR LOTE - INFRAESTRUCTURA SERVICIOS TI - LOTE - SIN EMPAQUE - PROCESADO	AGROBOLSA S.A.	2020-12-29
38253844	4665	Servicio de vigilancia y medios tecnologicos - Servicio de Vigilancia - UNIDAD - EMPACADO(A) - PROCESADO	CORREAGRO S.A.	2020-12-15
38152474	4755	SERVICIO DE VIGILANCIA - Servicio vigilancia por medios - UNIDAD - SIN EMPAQUE - PROCESADO	AGROBOLSA S.A.	2020-12-11

ID	CODIGO SUBYACENTE CARACTERISTICA	DESCRIPCION SUBYACENTE	RAZON SOCIAL COMISIONISTA COMPRADOR	FECHA INICIAL DE COMPRA
38085948	6946	PANELA CUADRADA KG - 646-(250-270) GR - LOTE - EN CAJA - NATURAL	CORREAGRO S.A.	2020-12-02
38058375	7321	ELEMENTOS DE ASEO POR LOTE - VARIOS - LOTE - EMPACADO(A) - PROCESADO	COMISIONISTAS AGROPECUARIOS COMIAGRO S.A	2020-11-30
38026862	4764	ATUN ENLATADO LOMO EN ACEITE (UN) - 3305-ATUN LOMO EN ACEITE POR 160G X CAJA POR 48 LATAS - UNIDAD - EMPACADO(A) - PROCESADO	MIGUEL QUIJANO Y CIA S.A.	2020-11-27
38029565	5183	Carne de pollo por lote - 3648-Carne de pollo por lote - LOTE - EMPACADO(A) - NATURAL	CORREDORES DE VALORES AGROPECUARIOS S.A. CORAGRO VALORES S.A.	2020-11-27
35577778	4873	PROGRAMA DE ALIMENTACION ESCOLAR - 3417-PAE - UNIDAD - EMPACADO(A) - PROCESADO	COMISIONISTAS FINANCIEROS AGROPECUARIOS S.A	2020-05-15