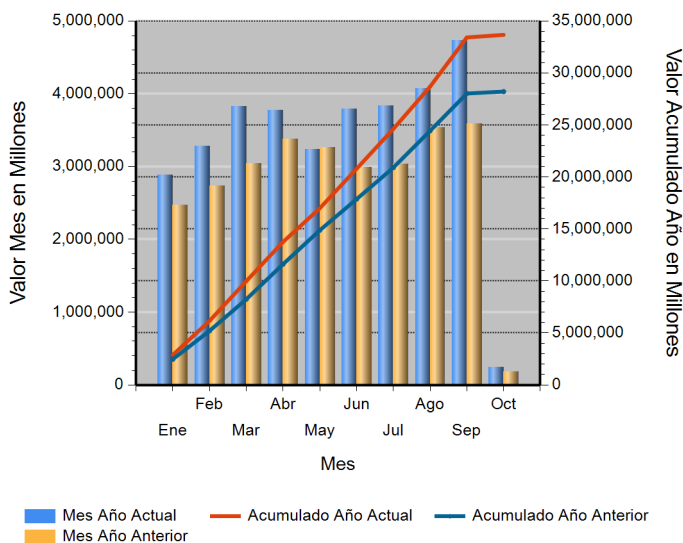


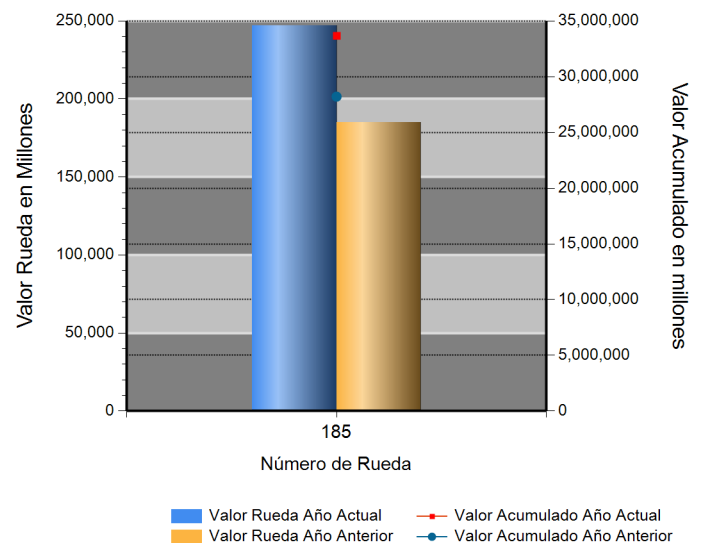
Id	Descripción	Valor Año Anterior en Millones	Valor Año Actual en Millones	Variación %
1	No. RUEDA	185	185	
2	TOTAL RUEDA	184,410.89	247,248.62	34.07
3	RF 1/	183,553.61	245,754.03	33.89
4	ABIERTAS 2/	857.28	1,494.59	74.34
5	-Financieras	558.28	99.50	(82.18)
6	-Físicos-Disponibles	0.00	0.00	0.00
7	-Forwards	299.00	1,395.09	366.59
8	-Subastas 3/	0.00	0.00	0.00
9	ACUMULADO AÑO	28,194,132.11	33,595,675.00	19.16
10	RF 1/	27,401,744.04	32,822,296.70	19.78
11	ABIERTAS 2/	792,388.08	773,378.29	(2.40)
12	-Financieras	90,538.81	87,743.54	(3.09)
13	-Físicos-Disponibles	2,398.87	9,915.64	313.35
14	-Forwards	699,450.41	675,719.11	(3.39)
15	-Subastas 3/	0.00	0.00	0.00
16	PROMEDIO RUEDA DIARIA	152,400.71	181,598.24	19.16

1/. Registro de Factura. 2/. Incluye Físicos, Forwards, Financieros y Subastas 3/. Inherente a Convenios con el MADR. */ **Reglamento BMC EXCHANGE "Sección 3. Corrección de Operaciones. Artículo 3.2.3.3.1. Corrección de Operaciones"**. Tratándose de Registro de Facturas se podrán admitir correcciones sobre errores aritméticos, de mecanografía, digitación u omisiones simples y fácilmente comprobables en la determinación de la calidad, cantidad, parte interesada, unidad de medida y demás información que haya sido reportada a la Bolsa. (ND = No Definido)

Evolución Mensual Año Corriente (2021)




Evolución Diaria Mes Corriente (Octubre)



Operaciones Financieras

Nombre Producto	Descripción - Subyacente	Plazo	Valor Presente	Valor Futuro	Tasa Min %	Tasa Max %	Tasa Cierre %	Cantidad Opera.
REPO SOBRE CDM SIN INTER. DE CONTRA.	AZUCAR BLANCO	(151-180) días	99,501,948.00	103,118,478.00	8.00	8.00	8.00	2
	Total REPO SOBRE CDM SIN INTER. DE CONTRA.		99,501,948.00	103,118,478.00				2

Operaciones Financieras Valor Presente



Esta información corresponde a las Operaciones Financieras registradas en la Rueda 185 del 10/01/2021.

Operaciones Físicas

Descripción	Descripción Subyacente	Ubicación	Um	Precio Promedio	Total Negociado	Cantidad Unidades	Precio Min.	Precio Max.	Cantidad Ope.
-------------	------------------------	-----------	----	-----------------	-----------------	-------------------	-------------	-------------	---------------

Registro de Factura

Nombre Producto	Um	Cantidad de Unidades	Total Negociado	Precio promedio	Cantidad Subya.
ALIMENTO CONCENTRADO PARA AVES	KG	16,184,042.00	31,013,337,599.96	1,916.29	4002
CAFE EXCELSO	KG	1,099,668.00	19,760,392,647.78	17,969.42	40
ALIMENTO CONCENTRADO PARA CERDOS	KG	8,888,122.00	16,192,095,961.90	1,821.77	4436
AZUCAR BLANCO	KG	4,404,375.77	11,170,302,601.48	2,536.18	429
ARROZ BLANCO NACIONAL EN SACO	KG	4,461,634.35	9,416,158,479.05	2,110.47	1374
CAFE PERGAMINO	KG	566,795.00	8,397,544,034.35	14,815.84	81
NUCLEO PROTEICO	KG	4,730,617.00	8,280,034,026.00	1,750.31	167
ACEITE CRUDO DE PALMA	KG	1,566,459.00	7,283,874,080.97	4,649.90	93
CAFE PASILLA	KG	652,049.00	5,673,535,845.00	8,701.09	26
MEZCLA DE ACEITES VEGETALES	UND	924,134.07	5,327,537,672.01	5,764.90	88
ALIMENTO CONCENTRADO PARA VACUNOS	KG	3,905,269.00	5,168,725,360.01	1,323.53	2556
ALIMENTO CONCENTRADO PARA PERROS	KG	2,087,517.00	5,057,534,383.05	2,422.75	4107
ACEITE REFINADO DE PALMA (KG)	KG	939,632.00	4,458,247,166.86	4,744.67	4
ALIMENTO CONCENTRADO PARA PECES	KG	1,862,010.00	4,383,743,432.04	2,354.31	1111
HUEVO FRESCO DE GALLINA ROJO (UN)	UND	14,121,959.66	4,163,413,734.49	294.82	796
POLLO CONGELADO	KG	592,259.14	4,087,658,015.01	6,901.81	977
OLEINA DE PALMA	KG	762,737.00	3,898,073,007.01	5,110.64	32
ARROZ BLANCO NACIONAL EN BOLSA DE POLIETILENO	KG	1,676,563.30	3,864,681,724.02	2,305.12	384
CARNE DE CERDO FRESCA O REFRIGERADA EN CANAL (KG)	KG	364,714.78	3,746,566,573.00	10,272.59	156
ARROZ CASCARA NACIONAL HUMEDO	KG	4,222,879.11	3,730,694,607.91	883.45	159
GANADO BOVINO EN PIE	KG	551,604.80	3,706,140,844.88	6,718.83	67
ACEITE REFINADO DE SOYA (KG)	KG	628,355.60	3,650,075,626.00	5,808.93	92
SAL MINERALIZADA	KG	2,031,650.00	3,323,231,843.03	1,635.73	1289
ATUN ENLATADO	UND	735,391.94	3,234,535,884.00	4,398.38	817
GANADO	KG	493,064.57	3,023,803,249.00	6,132.67	77
CARNE DE POLLO FRESCA O REFRIGERADA EN CORTES	KG	341,070.45	2,662,378,294.40	7,805.95	2010
CARNE DE POLLO O GALLINA FRESCA O REFRIGERADA EN CANAL (KG)	KG	427,542.41	2,634,408,799.97	6,161.75	369
MAIZ AMARILLO IMPORTADO	KG	2,038,419.51	2,578,882,707.99	1,265.14	46
CARNE DE GALLINA FRESCA O REFRIGERADA EN CORTES	KG	242,369.70	2,153,426,779.00	8,884.88	649

Nombre Producto	Um	Cantidad de Unidades	Total Negociado	Precio promedio	Cantidad Subya.
MAIZ AMARILLO NACIONAL SECO	KG	1,639,324.00	2,080,239,294.01	1,268.96	70
ALIMENTO CONCENTRADO PARA GATOS	KG	420,774.50	1,908,195,915.00	4,534.96	1090
MEZCLA DE ACEITES VEGETALES	LT	67,737.00	1,896,835,523.00	28,002.95	22
MANI EN GRANO	KG	182,433.56	1,855,170,754.00	10,169.02	224
ACEITE CRUDO DE SOYA	KG	289,060.00	1,679,376,208.00	5,809.78	11
HILAZA DE ALGODON	KG	80,541.87	1,622,208,947.00	20,141.19	47
AJO FRESCO	KG	213,300.00	1,575,887,408.00	7,388.13	56
CAFE CONSUMO	KG	116,035.50	1,569,337,206.00	13,524.63	9
GLICERINA	KG	387,160.00	1,471,676,928.99	3,801.21	15
NOVILLO (KG)	KG	201,927.40	1,343,814,224.00	6,654.94	20
ACIDO GRASO DE PALMA	KG	342,970.00	1,213,586,590.00	3,538.46	10
ARROZ INTEGRAL	KG	859,802.50	1,197,277,780.00	1,392.50	100
FIBRA DE ALGODON	KG	129,000.00	1,070,274,667.01	8,296.70	1
FRUTO DE PALMA AFRICANA	KG	1,587,530.00	995,524,327.07	627.09	8
SEBO DE RES	KG	246,789.75	927,422,104.00	3,757.94	19
ESTEARINA DE PALMA	KG	193,402.00	924,994,293.50	4,782.75	8
ACEITE REFINADO DE PALMA (LT)	LT	152,893.60	906,804,610.00	5,930.95	231
POLLO DE UN DIA (UN)	UND	671,298.00	891,731,500.00	1,328.37	47
FRIJOL RADICAL NACIONAL SECO	KG	156,627.50	813,848,436.00	5,196.08	19
FRIJOL SOYA NACIONAL	KG	345,990.00	805,764,800.00	2,328.87	15
CARNE DE CERDO FRESCA O REFRIGERADA EN CORTES (KG)	KG	69,038.68	794,123,148.00	11,502.58	159
CARNE DE POLLO O GALLINA CONGELADA EN CORTES	KG	130,791.02	786,437,893.80	6,012.93	594
GANADO BOVINO EN PIE	UND	347.00	783,635,224.90	2,258,314.77	34
CARNE DE VACUNO FRESCA O REFRIGERADA EN CANAL	KG	57,810.32	744,925,338.70	12,885.68	156
CARNE DE VACUNO FRESCA O REFRIGERADA EN CORTES	KG	40,165.81	723,634,913.90	18,016.19	295
ACEITE REFINADO DE SOYA (LT)	LT	106,467.40	716,555,392.00	6,730.28	52
LECHE EN POLVO ENTERA NACIONAL (KG)	KG	46,547.40	705,505,311.00	15,156.71	13
LECHE EN POLVO	UND	73,280.26	648,961,000.00	8,855.88	13
ARROZ CRISTAL INDUSTRIAL	KG	414,065.00	580,906,217.01	1,402.93	23
CAFE INSTANTANEO GRANULADO	UND	43,719.00	573,384,657.00	13,115.23	563
CARNE DE VACUNO CONGELADA EN CORTES	KG	38,821.14	567,151,434.63	14,609.35	426
PAPA	KG	685,506.35	556,337,417.01	811.57	125
ALIMENTO CONCENTRADO PARA CABALLOS	KG	393,560.00	536,345,436.00	1,362.80	875
HARINA DE POLLO	KG	156,000.00	516,160,000.00	3,308.72	6
GRITS	KG	237,195.00	443,686,330.00	1,870.56	15
HARINA DE ARROZ	KG	371,130.00	435,293,350.00	1,172.89	25
FRIJOL BOLA ROJA NACIONAL SECO	KG	66,105.50	384,988,211.00	5,823.85	32
LEVADURA PARA PANIFICACION	KG	98,653.00	374,637,525.00	3,797.53	278
FOSFATO MONODICALCICO	KG	140,825.00	373,832,372.00	2,654.59	17
CERDO CEBA (UN)	UND	1,047.00	358,927,130.00	342,814.83	13
POLLITA DE UN DIA	UND	124,440.00	346,476,000.05	2,784.28	6
FRIJOL CARGAMANTO ROJO NACIONAL SECO	KG	57,550.00	345,881,132.00	6,010.10	29
HARINA DE PLUMA	KG	126,480.00	328,848,000.00	2,600.00	5
HUEVO FERTIL DE GALLINA	UND	697,163.00	306,545,490.00	439.70	13
CARNAZA CRUDA DE BOVINO	KG	535,472.00	291,832,240.00	545.00	2
VISCERAS DE POLLO	KG	86,326.60	280,586,442.00	3,250.29	421
MAIZ TIERNO ENLATADO	KG	111,444.20	279,087,850.00	2,504.28	396
ACEITE CRUDO VEGETAL	KG	59,920.00	273,999,900.00	4,572.76	3
NOVILLA	KG	46,494.00	270,363,650.00	5,815.02	9
LECHE CRUDA	LT	195,924.00	268,422,412.02	1,370.03	20
CARNE DE VACUNO FRESCA O REFRIGERADA DESPOSTADA	KG	101,404.10	258,632,494.00	2,550.51	73

Nombre Producto	Um	Cantidad de Unidades	Total Negociado	Precio promedio	Cantidad Subya.
LULO	KG	94,251.38	236,327,862.99	2,507.42	32
GLUTEN DE CEREALES	KG	52,970.00	229,499,940.00	4,332.64	5
SALVADO	KG	245,856.00	223,379,135.00	908.58	25
LENTEJA SECA	KG	43,121.50	223,242,718.00	5,177.06	133
AZUCAR MORENA	KG	81,402.00	220,421,917.00	2,707.82	65
TOMATE DE ARBOL	KG	98,375.24	213,043,690.01	2,165.62	49
CARNE DE GALLINA FRESCA O REFRIGERADA EN CORTES	UND	22,492.00	210,026,400.00	9,337.83	18
ATUN ENLATADO LOMO EN ACEITE (UN)	UND	70,244.00	209,114,962.01	2,976.98	31
FRIJOL ZARAGOZA	KG	42,468.75	208,502,765.00	4,909.56	84
ARROZ CRISTAL CONSUMO HUMANO	KG	121,766.00	204,585,852.00	1,680.16	8
ACEITE CRUDO DE PALMISTE	KG	34,240.00	193,456,000.00	5,650.00	1
PASTA ALIMENTICIA TIPO SECO	UND	61,201.50	191,395,515.99	3,127.30	13
GALLINA PONEDORA (UN)	UND	25,518.00	189,003,908.88	7,406.69	18
ARROZ BLANCO	UND	31,656.50	186,087,455.00	5,878.33	18
HUEVO LIQUIDO	KG	27,802.00	183,730,320.00	6,608.53	7
CACAO EN GRANO	KG	21,951.00	182,650,019.00	8,320.81	7
Pernil de Cerdo	KG	16,351.58	180,352,971.00	11,029.70	21
GANADO	UND	70.00	178,619,842.00	2,551,712.03	4
VACA (UN)	UND	72.00	168,762,456.00	2,343,923.00	1
MOGOLLA	KG	174,739.71	165,587,336.00	947.62	13
ACEITE DE COCINA	LT	18,586.75	158,357,356.00	8,519.91	7
HARINA DE MAIZ	KG	118,389.50	156,811,132.00	1,324.54	25
ALMENDRA DE PALMA	KG	107,320.00	156,036,288.01	1,453.93	3
TORTA DE SOYA IMPORTADA	KG	72,653.90	154,455,359.99	2,125.91	7
CERDO REPRODUCTOR (UN)	UND	127.00	145,339,014.00	1,144,401.69	16
QUESO (KG)	KG	11,915.05	144,153,680.00	12,098.45	89
FRIJOL NIMA NACIONAL SECO	KG	26,602.00	142,373,530.00	5,351.99	3
ADITIVOS PARA ALIMENTO ANIMAL	KG	3,622.40	140,754,339.00	38,856.65	12
ARVEJA ENLATADA	UND	106,334.00	139,969,248.00	1,316.32	286
GALLINA REPRODUCTORA (KG)	KG	8,661.00	139,915,000.00	16,154.60	8
CARNE	KG	9,329.00	138,976,900.00	14,897.30	13
HARINA DE TRIGO DE PRIMERA EN SACO	KG	63,693.50	133,100,944.00	2,089.71	24
CARNE DE CERDO CONGELADA EN CORTES	KG	9,468.30	130,037,128.00	13,733.95	96
ARVEJA CON ZANAHORIA ENLATADO	KG	61,898.20	128,467,380.00	2,075.46	391
CARNE DE CERDO CONGELADA EN CANAL (KG)	KG	11,455.30	126,691,350.00	11,059.63	2
FRIJOL CARAOTA NACIONAL SECO	KG	26,924.00	117,872,488.00	4,377.97	38
CARNE MOLIDA	KG	9,400.93	117,186,025.70	12,465.37	209
ALIMENTO CONCENTRADO PARA CONEJOS Y CURIES	KG	64,180.00	115,103,957.00	1,793.46	370
ARVEJA VERDE SECA	KG	43,350.50	114,316,025.00	2,637.02	15
FRIJOL LIMA NACIONAL SECO	KG	22,525.00	113,558,000.00	5,041.42	7
MAIZ BLANCO TRILLADO	KG	57,397.50	110,243,800.00	1,920.71	36
HUEVO FRESCO DE GALLINA BLANCO (UN)	UND	367,446.00	108,693,420.01	295.81	29
ABONO INORGANICO COMPUESTO	KG	46,924.00	106,287,800.00	2,265.11	8
FERTILIZANTES	KG	55,000.00	105,805,000.00	1,923.73	7
PANELA CUADRADA KG	KG	31,807.00	103,826,375.00	3,264.26	39
CERDO EN PIE	UND	317.00	102,092,158.00	322,057.28	7
SEMILLA MOTOSA DE ALGODON	KG	101,290.00	97,923,500.00	966.76	3
CARNE DE PAVO CONGELADA EN CORTES	KG	3,133.00	94,509,322.00	30,165.76	2
FRIJOL SOYA	KG	35,590.00	89,689,500.00	2,520.08	3
GRANZA	KG	82,410.00	88,663,866.00	1,075.89	8
FRIJOL CALIMA NACIONAL SECO	KG	17,295.50	87,793,910.00	5,076.11	6

Nombre Producto	Um	Cantidad de Unidades	Total Negociado	Precio promedio	Cantidad Subya.
FRIJOL BLANQUILLO NACIONAL SECO	KG	12,563.50	87,793,240.00	6,987.96	30
QUESO (UN)	UND	13,231.00	83,230,200.00	6,290.54	98
PIEL FRESCA DE RES (KG)	KG	60,511.50	80,637,400.00	1,332.60	10
CREMA DE LECHE	KG	12,430.70	79,945,710.00	6,431.31	3
HUEVOS FRESCOS DE GALLINA	UND	488,718.00	76,817,304.00	157.18	26
HAMBURGUESA DE RES X 100 GR	KG	63,574.00	73,440,992.00	1,155.20	45
LECHE LIQUIDA (LT)	LT	45,221.20	72,464,024.00	1,602.43	14
RECORTAL DE GALLETA	KG	64,610.00	69,946,690.00	1,082.60	9
FRIJOL CABECITA NEGRA NACIONAL SECO	KG	13,777.25	69,531,253.00	5,046.82	38
MAIZ AMARILLO TRILLADO	KG	36,462.50	69,514,000.00	1,906.45	19
PIMIENTA ELABORADA	KG	4,350.00	68,808,403.00	15,818.02	8
VACA (KG)	KG	13,024.00	68,710,200.00	5,275.66	4
ANIMALES VIVOS POR LOTE	KG	12,160.00	66,880,000.00	5,500.00	1
TOCINO	KG	7,770.73	65,359,153.20	8,410.94	75
AZUCAR BLANCO	UND	23,079.00	65,198,999.00	2,825.04	4
TOCINETA	KG	4,083.50	64,323,133.00	15,751.96	21
VISCERAS DE VACUNO (UN)	UND	666.00	63,666,596.00	95,595.49	16
ACEITE REPROCESADO	KG	17,520.00	63,434,000.00	3,620.66	3
TORTA DE PALMISTE	KG	81,070.00	62,614,894.00	772.36	5
NOVILLA	UND	30.00	60,900,000.00	2,030,000.00	1
ABONO ORGANICO SOLIDO SIMPLE	KG	227,945.00	59,474,000.00	260.91	8
AVENA EN HOJUELAS (KG)	KG	16,707.40	59,411,620.00	3,556.01	38
HARINA DE MAIZ PRECOCIDA	KG	24,932.00	57,437,009.00	2,303.75	12
HARINA DE HUESO	KG	38,230.00	56,445,000.00	1,476.46	2
MAIZ BLANCO NACIONAL SECO	KG	28,850.00	56,002,500.00	1,941.16	10
FRIJOL CARGAMANTO BLANCO NACIONAL SECO	KG	5,540.00	55,362,000.00	9,993.14	3
SUERO DE LECHE	KG	9,000.00	54,200,000.00	6,022.22	4
ARROZ BLANCO NACIONAL EN BOLSA DE POLIETILENO	UND	47,169.00	54,111,405.00	1,147.18	9
CARNE DE CERDO FRESCA O REFRIGERADA DESPOSTADA	KG	3,217.36	52,624,730.30	16,356.49	105
PANELA REDONDA (UN)	UND	12,234.50	51,103,476.00	4,177.00	12
SARDINAS ENLATADAS EN SALSA DE TOMATE	UND	11,238.00	49,930,177.00	4,442.98	106
FRIJOL SOYA IMPORTADO	KG	19,010.00	49,536,000.00	2,605.79	2
LECHE EN POLVO ENTERA NACIONAL (UN)	UND	4,631.00	49,007,500.00	10,582.49	6
ARROZ BLANCO	KG	70,725.00	48,647,000.00	687.83	11
VISCERAS DE VACUNO (KG)	KG	2,978.00	47,907,934.85	16,087.29	88
AZUCAR PULVERIZADA	KG	4,501.00	47,446,485.00	10,541.32	44
CARNE BOVINA	KG	3,655.79	42,521,862.00	11,631.37	36
ACEITE CRUDO DE PESCADO	KG	13,402.00	42,216,300.00	3,150.00	1
MAIZ PIRA SECO	KG	11,024.25	41,087,922.00	3,727.05	56
HARINA DE TRIGO DE TERCERA	KG	33,880.00	40,656,000.00	1,200.00	1
LECHUGA	KG	23,938.16	40,262,911.00	1,681.96	16
FRUTAS EN ALMIBAR	KG	6,099.00	40,257,899.00	6,600.74	12
DDGS GRANOS DE DESTILERIA Y SOLUBLES DE MAIZ	KG	34,300.00	40,165,300.00	1,171.00	1
FRIJOL NACIONAL	KG	10,000.00	40,000,000.00	4,000.00	1
VACUNA PARA ANIMALES	UND	1,065,900.00	37,870,499.98	35.53	23
TORO (KG)	KG	6,704.00	37,791,600.00	5,637.17	2
NUEZ	KG	1,260.00	37,740,000.00	29,952.38	3
COCO FRESCO	KG	2,066.80	36,627,386.00	17,721.79	42
ABONO ORGANICO SOLIDO SIMPLE	UND	3,920.00	34,780,000.00	8,872.45	20
MELAZA	KG	45,310.00	34,555,119.00	762.64	3
SEMILLA PARA SIEMBRA (KG)	KG	7,500.00	34,235,294.00	4,564.71	2

Nombre Producto	Um	Cantidad de Unidades	Total Negociado	Precio promedio	Cantidad Subya.
ABONO ORGANICO SOLIDO REFORZADO	KG	226,508.00	32,907,008.00	145.28	20
PANELA	KG	9,338.10	32,087,355.00	3,436.18	6
QUESO MOZARELLA	UND	5,594.00	31,619,100.00	5,652.32	20
PAPA R-12 NEGRA	KG	38,750.00	31,000,000.00	800.00	2
GARBANZO SECO	KG	6,604.50	29,730,371.00	4,501.53	29
CURUBA	KG	16,054.40	28,783,106.00	1,792.85	8
PREMEZCLAS PARA ALIMENTOS CONCENTRADOS	KG	28,656.50	27,400,138.00	956.16	12
CASCARILLA	KG	280,830.00	26,975,100.00	96.05	18
MAIZ BLANCO IMPORTADO	KG	16,411.00	26,674,930.00	1,625.43	3
SUBPRODUCTOS CARNICOS	KG	123,919.34	26,518,737.99	214.00	5
MORA	KG	7,422.50	26,265,250.00	3,538.60	11
NOVILLO (UN)	UND	10.00	25,894,400.00	2,589,440.00	1
CAFE TOSTADO Y MOLIDO	KG	723.85	25,688,844.00	35,489.18	89
Conserva de Alimentos	KG	995.00	25,622,550.00	25,751.31	4
FOSFATO NUTRICALFOS	KG	10,000.00	25,240,000.00	2,524.00	1
ALMIDON DE CEREALES	KG	8,600.00	24,707,307.00	2,872.94	2
HUESO DE RES	KG	32,047.25	24,565,269.50	766.53	74
SAL MARINA CONSUMO HUMANO	KG	16,255.00	21,740,086.00	1,337.44	3
CERDO INICIACION (UN)	UND	2,525.00	21,462,500.00	8,500.00	2
LECHE EN POLVO DESCREMADA NACIONAL (UN)	UND	3,000.00	20,865,600.00	6,955.20	1
FRIJOL CARGABELLO NACIONAL SECO	KG	4,000.00	20,800,000.00	5,200.00	1
FRIJOL ROSADO NACIONAL SECO	KG	3,266.00	20,404,930.00	6,247.68	5
PANELA CUADRADA KG	UND	7,637.00	20,313,500.00	2,659.88	9
BOCADILLO	KG	6,930.00	20,269,294.00	2,924.86	32
FECULA DE CEREALES	KG	5,869.50	19,448,368.00	3,313.46	15
Frutas	KG	3,748.52	19,194,876.00	5,120.66	71
MARACUYA	KG	9,949.98	18,381,332.00	1,847.37	17
ALMENDRA	KG	613.70	18,107,857.00	29,506.23	8
SARDINAS ENLATADAS EN ACEITE	UND	3,960.00	18,061,636.00	4,561.02	40
SARDINA ENLATADA	UND	5,687.00	18,038,670.00	3,171.91	51
MAIZ	KG	12,200.00	17,611,200.00	1,443.54	4
MAIZ PORVA SECO	KG	11,450.00	17,351,000.00	1,515.37	17
FRIJOL CARGAMANTO ROJO NACIONAL SECO	UND	3,848.00	17,316,000.00	4,500.00	4
ACEITE VEGETAL	LT	2,326.00	16,095,327.00	6,919.75	7
PLATANO	KG	15,317.66	16,046,048.00	1,047.55	29
MAIZ CASCARA BLANCO	KG	12,947.00	15,536,400.00	1,200.00	1
OXIDO DE ZINC	KG	1,375.00	15,482,500.00	11,260.00	3
LENTEJA SECA	UND	4,805.00	14,415,000.00	3,000.00	4
ATUN ENLATADO LOMO FINO EN AGUA (UN)	UND	2,206.00	14,163,165.00	6,420.29	16
UVA PASA	KG	834.00	13,621,157.00	16,332.32	22
ATUN ENLATADO RALLADO EN ACEITE (UN)	UND	8,364.00	13,374,368.00	1,599.04	26
PAPA	UND	7,186.00	13,370,757.00	1,860.67	6
ZANAHORIA FRESCA	KG	5,328.94	13,092,994.00	2,456.96	20
ACEITE REFINADO DE OLIVA UN	UND	1,079.72	13,091,492.00	12,124.94	26
ALPISTE	KG	3,000.00	13,048,285.00	4,349.43	9
AROMATICAS ELABORADAS	UND	7,355.00	12,745,510.00	1,732.90	14
CORTES	KG	1,656.00	12,420,000.00	7,500.00	3
ACEITE REFINADO DE GIRASOL (LT)	LT	2,025.00	12,179,672.00	6,014.65	9
ARROZ JAZMIN	KG	1,272.00	12,111,268.00	9,521.44	4
CABEZA	KG	3,922.20	11,865,950.00	3,025.33	5
LECHE EN POLVO DESLACTOSADA	KG	1,500.00	11,587,050.00	7,724.70	1

Nombre Producto	Um	Cantidad de Unidades	Total Negociado	Precio promedio	Cantidad Subya.
HARINA DE PAN MOLIDO	KG	12,020.00	11,419,000.00	950.00	1
FRIJOL ROJO NACIONAL SECO	KG	1,500.00	11,400,000.00	7,600.00	1
MANI	KG	1,109.18	11,251,850.00	10,144.30	7
MADERA EN BRUTO	UND	32.50	10,066,875.00	309,750.00	1
AFRECHO	KG	8,050.00	10,042,000.00	1,247.45	13
CEBOLLA CABEZONA	KG	8,704.11	9,726,956.00	1,117.51	30
ARROZ ORYZA	KG	2,790.00	9,451,860.00	3,387.76	52
SOYA QUEBRANTADA	KG	3,480.00	9,222,000.00	2,650.00	2
ARROZ BLANCO TIPO 1 GRADO 1	UND	97.00	9,143,000.00	94,257.73	4
ALBUMINA DE HUEVO EN POLVO	KG	66,322.00	9,086,114.00	137.00	3
HARINA DE MAIZ	UND	5,754.00	8,856,571.00	1,539.20	3
PANELA EN PASTILLA (UN)	UND	2,880.00	7,571,520.00	2,629.00	1
PROCESADO DE CERDO	KG	436.00	7,518,019.00	17,243.16	2
ATUN CON VERDURAS	UND	1,489.00	7,507,807.00	5,042.18	29
PEZUÑAS	KG	1,163.39	6,981,254.00	6,000.79	13
QUESO FRESCO	KG	524.70	6,194,960.00	11,806.67	3
FERTILIZANTE QUIMICO COMPUESTO	KG	24,000.00	6,116,000.00	254.83	5
TORETE (KG)	KG	864.00	6,000,004.80	6,944.45	1
ACEITES	KG	1,110.00	5,969,748.00	5,378.15	4
CEREAL	KG	4,641.60	5,850,737.00	1,260.50	2
ARROZ ORGANICO	KG	615.00	5,637,150.00	9,166.10	8
ATUN ENTERO FRESCO O REFRIGERADO	UND	678.26	5,605,833.00	8,265.01	6
CACAO	KG	810.00	5,508,000.00	6,800.00	1
MANZANA	KG	738.00	5,495,000.00	7,445.80	9
SEMEN DE GANADO	UND	245.00	5,374,400.00	21,936.33	1
GUAYABA	KG	2,119.25	5,199,462.00	2,453.44	9
VISCERAS DE CERDO (KG)	KG	1,716.60	5,193,000.00	3,025.17	2
TORETE (UN)	UND	1.00	5,000,000.00	5,000,000.00	1
Aceituna	KG	566.20	4,988,000.00	8,809.61	2
Hortalizas	KG	3,033.27	4,874,759.00	1,607.10	6
VINAGRE BLANCO	UND	3,929.00	4,862,562.00	1,237.61	53
Tomate Chonto	KG	2,259.77	4,824,196.00	2,134.82	13
UVA FRESCA	KG	1,353.92	4,767,936.00	3,521.57	16
COCOA EN POLVO	UND	957.00	4,744,787.00	4,957.98	2
TORTA DE SOYA NACIONAL	KG	1,900.00	4,560,000.00	2,400.00	2
SAL INDUSTRIAL	KG	10,278.75	4,492,619.00	437.08	4
PAPA CRIOLLA	KG	1,797.25	4,479,626.00	2,492.49	16
AVENA EN HOJUELAS (UN)	UND	2,881.00	4,390,098.00	1,523.81	4
PASTA ALIMENTICIA TIPO SOPA	KG	720.25	4,390,098.00	6,095.24	4
SALCHICHA DE RES	KG	812.13	4,368,976.00	5,379.65	14
CARNE	UND	2.00	4,328,158.00	2,164,079.00	2
Carne Molida de Res	KG	290.25	4,211,170.00	14,508.77	13
GRASA DE POLLO	KG	16,376.67	4,094,169.00	250.00	5
AGUACATE	KG	969.64	4,074,322.00	4,201.90	19
Aceite de oliva 100% puro	UND	168.00	4,040,106.00	24,048.25	4
ATUN ENLATADO RALLADO EN AGUA (KG)	KG	2,088.00	4,008,960.00	1,920.00	1
PAPAYA	KG	1,866.15	3,773,725.00	2,022.19	8
ARVEJA FRESCA	KG	932.00	3,690,285.00	3,959.53	38
PERA	KG	538.07	3,572,855.50	6,640.08	12
FRUTAS DESHIDRATADAS	KG	685.34	3,513,467.00	5,126.60	17
FORRAJE	KG	2,500.00	3,250,000.00	1,300.00	2

Nombre Producto	Um	Cantidad de Unidades	Total Negociado	Precio promedio	Cantidad Subya.
MELON	KG	1,263.53	3,180,751.00	2,517.36	7
CHORIZO	UND	289.90	3,147,176.00	10,856.07	6
MANGO	KG	490.91	3,063,434.00	6,240.28	13
QUESO FRESCO	UND	118.04	2,964,000.00	25,110.13	2
HARINA DE TRIGO	UND	2,440.00	2,864,201.00	1,173.85	4
HUESO DE CERDO	KG	772.20	2,713,360.00	3,513.80	5
AJONJOLI NACIONAL	KG	387.00	2,555,701.00	6,603.88	19
ARVEJA AMARILLA SECA	KG	909.50	2,545,000.00	2,798.24	4
HUEVO FRESCO DE CODORNIZ	UND	14,400.00	2,490,000.00	172.92	1
MADERA ORDINARIA	UND	1,861.00	2,419,300.00	1,300.00	1
PIMENTON FRESCO	KG	674.17	2,418,462.00	3,587.31	13
PARTES DE SEMOVIENTES	KG	433.40	2,281,260.00	5,263.64	22
CARNE DE CORDERO FRESCA O REFRIGERADA DESPOSTADA	KG	90.10	2,252,500.00	25,000.00	2
ALMIDON DE TUBERCULOS Y RAICES	KG	750.00	2,250,000.00	3,000.00	1
BROCOLI FRESCO	KG	466.13	2,228,636.00	4,781.18	10
Manzana Deshidratada	KG	1,250.00	2,220,119.00	1,776.10	35
OLEINA DE PALMA COMESTIBLE	LT	356.00	2,209,038.00	6,205.16	4
CIRUELA PASA	KG	100.00	2,200,000.00	22,000.00	1
CHORIZO	KG	229.50	2,170,182.00	9,456.13	9
LECHUGA	UND	1,408.00	2,120,150.00	1,505.79	18
SAL YODADA Y REFINADA (KG)	KG	2,725.00	2,106,500.00	773.03	5
Cereza	KG	144.00	1,872,000.00	13,000.00	1
KIWI	KG	143.11	1,871,301.01	13,076.33	15
SALCHICHON	KG	314.75	1,848,123.00	5,871.72	12
PIEL DE POLLO	KG	5,769.07	1,800,027.00	312.01	6
SEMILLAS DE PLANTAS	KG	45.36	1,781,512.00	39,274.96	1
Carne de cerdo para Goulash	KG	84.01	1,660,140.00	19,761.22	3
CHAMPIÑON FRESCO	KG	88.00	1,607,950.00	18,272.16	6
HARINA DE PLATANO	KG	337.50	1,570,800.00	4,654.22	6
REMOLACHA	KG	733.36	1,556,681.00	2,122.67	9
CARNE INDUSTRIAL	KG	150.20	1,551,000.00	10,326.23	2
PLATANO	UND	1,160.00	1,508,000.00	1,300.00	2
COLIFLOR	KG	468.01	1,493,490.00	3,191.12	8
AZUFRE	KG	1,500.00	1,477,500.00	985.00	1
CEBOLLA LARGA FRESCA	KG	583.82	1,464,412.00	2,508.35	10
PAPA R-12 ROJA	KG	1,265.00	1,385,200.00	1,095.02	6
FRESA	KG	177.00	1,354,800.00	7,654.24	6
YEMAS DE HUEVO FRESCAS	KG	615.50	1,354,100.00	2,200.00	5
CHUCULA	KG	300.00	1,287,585.00	4,291.95	4
GRASA DE CERDO	KG	383.20	1,285,590.00	3,354.88	5
YUCA CONSUMO HUMANO	KG	230.62	1,277,062.00	5,537.42	8
GRANADILLA	KG	237.79	1,253,248.00	5,270.33	11
EMPAQUE DE FIQUE	UND	1,022.00	1,226,400.00	1,200.00	1
AHUYAMA	KG	748.19	1,207,713.00	1,614.19	7
APIO	KG	602.44	1,197,690.00	1,988.05	11
BANANO FRESCO	KG	559.22	1,148,870.00	2,054.40	13
ESPINACA FRESCA	KG	427.21	1,118,844.00	2,618.96	10
MEZCLA DE VERDURAS VARIAS	KG	500.00	1,100,000.00	2,200.00	2
PEREJIL	KG	200.80	1,097,120.00	5,463.75	3
DURAZNO	KG	92.91	1,080,139.00	11,625.65	9
HARINA DE PALMISTE	KG	1,280.00	1,062,400.00	830.00	1

Nombre Producto	Um	Cantidad de Unidades	Total Negociado	Precio promedio	Cantidad Subya.
Conserva de Alimentos	UND	511.00	1,020,606.00	1,997.27	20
carne de cerdo bondiola	KG	74.60	1,004,600.00	13,466.49	4
FOSFATO BICALCICO	KG	421.05	977,739.00	2,322.14	3
LIMON	KG	275.10	970,337.00	3,527.27	9
CHOCOLATE EN PASTA AMARGO	KG	125.00	911,779.00	7,294.23	2
PASTA ALIMENTICIA TIPO SECO	KG	522.00	908,280.00	1,740.00	1
Frijol Pasilla	KG	1,240.00	880,400.00	710.00	1
VISCERAS DE CERDO (UN)	UND	417.00	834,000.00	2,000.00	9
PANELA REDONDA (KG)	KG	180.00	765,600.00	4,253.33	1
ALIMENTO CONCENTRADO PARA CABRAS	KG	520.00	757,607.00	1,456.94	3
BERENJENA	KG	291.00	728,600.00	2,503.78	3
LECHE EN POLVO	KG	66.00	711,528.00	10,780.73	2
NARANJA	KG	139.04	685,322.00	4,929.03	9
JENGIBRE ELABORADO	KG	130.49	598,286.00	4,585.09	6
OSOBUCO	KG	53.00	591,500.00	11,160.38	4
FILETE	KG	25.50	572,647.50	22,456.76	4
YOGURT	LT	381.00	570,605.00	1,497.65	3
PIÑA	UND	249.00	568,173.00	2,281.82	3
PAPA PASTUSA	KG	220.00	561,100.00	2,550.45	4
MOJARRA ENTERA FRESCA O REFRIGERADA	KG	26.50	539,063.00	20,342.00	1
FRIJOL VERDE	KG	96.96	522,728.00	5,391.45	4
GUANABANA	KG	112.26	446,771.00	3,979.97	4
POLLO EN PIE	KG	2,680.24	441,904.00	164.87	12
Bofe	KG	45.30	431,440.00	9,524.06	3
PAPA SABANERA	KG	200.00	425,000.00	2,125.00	3
REPOLLO FRESCO	KG	190.66	419,539.00	2,200.48	9
MAZORCA FRESCA	KG	117.01	395,846.00	3,383.07	12
MEZCLA DE FRUTAS Y VERDURAS VARIAS	UND	100.00	380,000.00	3,800.00	1
ARANDANOS	KG	7.50	360,000.00	48,000.00	1
MANDARINA	KG	58.90	322,840.00	5,481.15	4
Panza o Callo de Res	KG	30.00	306,000.00	10,200.00	2
MIEL DE PURGA	KG	270.00	294,300.00	1,090.00	3
AGRAZ	KG	18.00	280,125.00	15,562.50	2
FECULA DE CEREALES	UND	75.00	271,954.00	3,626.05	1
JUGO DE FRUTAS	UND	76.00	251,984.00	3,315.58	3
BAGRE ENTERO FRESCO O REFRIGERADO	KG	7.60	246,840.40	32,479.00	1
MAIZ TIERNO	KG	29.28	238,585.00	8,148.39	2
MANTEQUILLA	KG	42.00	238,481.00	5,678.12	5
CAFE	KG	13.00	231,395.00	17,799.62	2
Cebolla puerro	KG	69.60	222,867.00	3,202.30	7
CALABACIN	KG	50.66	192,295.00	3,795.50	14
Alcaparra	KG	11.28	192,000.00	17,021.28	1
AGRAZ	UND	40.00	192,000.00	4,800.00	1
CARBONATO DE CALCIO	KG	787.45	173,249.00	220.01	5
FECULA DE MAIZ	KG	50.00	173,110.00	3,462.20	2
PULPA	UND	129.00	158,745.00	1,230.58	7
ACEITE REFINADO DE OLIVA	LT	5.00	155,000.00	31,000.00	1
TOMATE INDUSTRIAL FRESCO	KG	60.00	153,060.00	2,551.00	1
JENGIBRE ELABORADO	UND	43.00	150,500.00	3,500.00	2
POLLO MUERTO	KG	929.00	149,569.00	161.00	5
PIÑA	KG	80.84	148,519.00	1,837.13	6

Nombre Producto	Um	Cantidad de Unidades	Total Negociado	Precio promedio	Cantidad Subya.
PASTA ALIMENTICIA TIPO SOPA	UND	96.00	136,412.00	1,420.96	3
SAL MARINA MOLIDA	KG	400.00	136,000.00	340.00	1
ARRACACHA FRESCA	KG	65.97	127,166.00	1,927.60	6
BOCADILLO	UND	60.00	123,000.00	2,050.00	1
MANI CUBIERTO	UND	18.00	121,008.00	6,722.67	1
YUCA	UND	30.00	114,958.00	3,831.93	3
CREMA DE LECHE	UND	12.00	108,000.00	9,000.00	1
LISINA	KG	13.50	101,569.00	7,523.63	2
CEBOLLA	UND	48.00	96,807.00	2,016.81	1
BARRA DE CHOCOLATE	UND	8.50	95,952.00	11,288.47	2
PAN - PRODUCTOS DE PANADERIA	UND	10.00	95,000.00	9,500.00	1
RABANO	KG	40.10	92,800.00	2,314.21	2
Cereza	UND	2.00	90,000.00	45,000.00	1
METIONINA	KG	7.20	87,542.00	12,158.61	1
TRIGO NACIONAL	KG	50.00	87,000.00	1,740.00	1
ACELGA	KG	55.60	86,811.00	1,561.35	3
MAIZ TOSTADO	KG	10.00	85,000.00	8,500.00	1
MAIZ DULCE	UND	10.00	73,950.00	7,395.00	1
TRUCHA ENTERA FRESCA O REFRIGERADA	KG	2.70	69,230.70	25,641.00	1
JUGO CONCENTRADO	KG	4.00	64,000.00	16,000.00	1
PANELA PULVERIZADA	KG	12.00	62,952.00	5,246.00	1
DESECHOS ANIMALES PREMEZCLADOS	KG	17.40	55,680.00	3,200.00	1
TOMATE	KG	6.00	51,600.00	8,600.00	1
CREMA DE LECHE	mL	12.00	48,811.00	4,067.58	2
JAMON	KG	10.00	46,807.00	4,680.70	1
ALIMENTOS PREPARADOS	KG	8.00	45,109.00	5,638.63	1
HIERBAS AROMATICAS	KG	0.50	45,000.00	90,000.00	1
Pepino Cohombro	KG	31.56	44,222.00	1,401.20	7
MORCILLA	KG	10.00	41,849.00	4,184.90	2
PREPARADOS A BASE DE MAIZ	KG	15.00	38,715.00	2,581.00	1
CEBOLLA	KG	30.83	36,910.00	1,197.13	6
MEZCLA DE EMBUTIDOS VARIOS	UND	8.00	34,386.00	4,298.25	2
CUCHUCO	KG	20.00	34,286.00	1,714.30	1
CIRUELA FRESCA	KG	5.00	27,315.00	5,463.00	1
TOMATE	UND	34.00	26,884.00	790.71	4
PULPA	KG	3.60	25,200.00	7,000.00	1
HIJUELOS DE SABILA O ALOE VERA	KG	12.95	20,035.00	1,546.63	5
CEBOLLA CABEZONA	UND	25.00	19,920.00	796.80	5
AJO FRESCO	UND	22.00	17,600.00	800.00	3
HABICHUELA FRESCA	KG	7.39	16,720.00	2,261.60	4
HABICHUELA FRESCA	UND	21.00	16,594.00	790.19	3
UCHUVA	KG	2.00	16,200.00	8,100.00	1
TOMATE MILANO	KG	3.60	14,400.00	4,000.00	2
AJO	KG	1.28	13,945.00	10,903.05	5
Chorizo de Ternera	KG	6.00	13,820.00	2,303.33	1
NARANJA	UND	15.00	11,839.00	789.27	4
LIMON	UND	14.00	11,152.00	796.57	4
PATILLA	KG	5.18	10,308.00	1,989.96	3
Frutas	UND	11.00	8,800.00	800.00	4
MEZCLA DE CONDIMENTOS	KG	0.30	7,355.00	24,516.67	2
CIDRA-GUATILA-CHAYOTE	KG	4.51	6,121.00	1,357.21	4

Nombre Producto	Um	Cantidad de Unidades	Total Negociado	Precio promedio	Cantidad Subya.
BICARBONATO DE SODIO	KG	2.80	5,666.00	2,023.57	1
KUMIS	LT	1.00	5,269.00	5,269.00	1
ZANAHORIA FRESCA	UND	5.00	3,880.00	776.00	2
ACELGA	UND	1.00	1,990.00	1,990.00	1
FRIJOL	KG	0.40	1,813.00	4,532.50	1
PIMENTON FRESCO	UND	2.00	1,456.00	728.00	1
LULO	UND	1.00	745.00	745.00	1
Total Registro de Factura (RF).			245,754,027,090.15		38,548

El precio promedio para los Registros de Facturas está afectado por el registro en la diferentes ciudades y es susceptible a modificación; según los términos y condiciones pactadas en el Reglamento de la BMC EXCHANGE.

Posturas de Referencia Financieros

Tipo	Negocio	Descripción	valor negocio	días plazo	valor tasa venta %	Punta
FINANCIEROS	CDMCR	REPO SOBRE CDM SIN INTERPOSICION DE CONTRAPARTE	36,752,079.00	167	0	Demanda
		REPO SOBRE CDM SIN INTERPOSICION DE CONTRAPARTE	36,752,079.00	167	0	Demanda
		REPO SOBRE CDM SIN INTERPOSICION DE CONTRAPARTE	62,749,869.00	167	0	Demanda

Posturas de Referencia Físicos

Tipo	Negocio	Producto	Unidad	Cantidad	Sitio Entrega	Precio Venta	Precio Compra	Punta
Tipo2	Negocio	Producto	Unidad	Cantidad	Sitio Entrega	Precio Venta	Precio Compra	Punta

Suspensiones Rueda por Rompimientos de Precios Físicos

Consec. Interno	Producto	Sitio Entrega	Unidad Medida	Precio Piso Inicial	Precio Techo Inicial	Precio Ruptura c	Precio Ruptura v	precio piso actual	precio techo actual
-----------------	----------	---------------	---------------	---------------------	----------------------	------------------	------------------	--------------------	---------------------

Subasta

Operaciones Anuladas OMA's

Nombre Producto	Total negocio	Cantidad	Número Ope.	Descripción	Descripción subyacente	Cantidad
-----------------	---------------	----------	-------------	-------------	------------------------	----------

Operaciones Anuladas.

Número Operación	Fecha Operación	Número Oficio Anulación	Fecha Anulación	Causa Anulación
------------------	-----------------	-------------------------	-----------------	-----------------