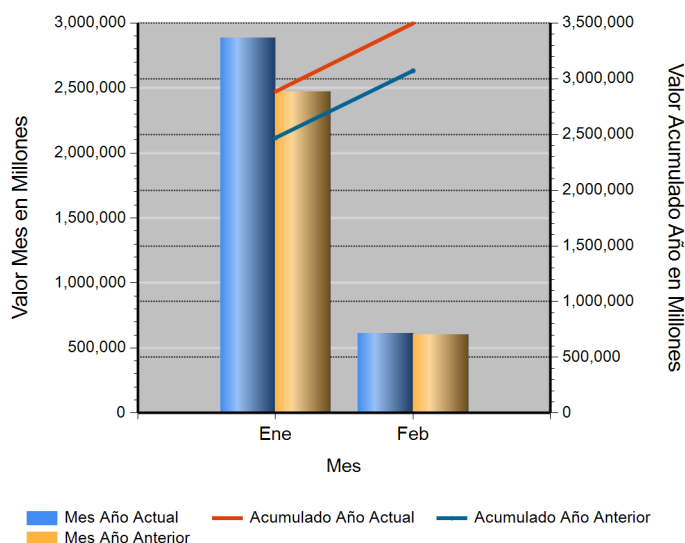


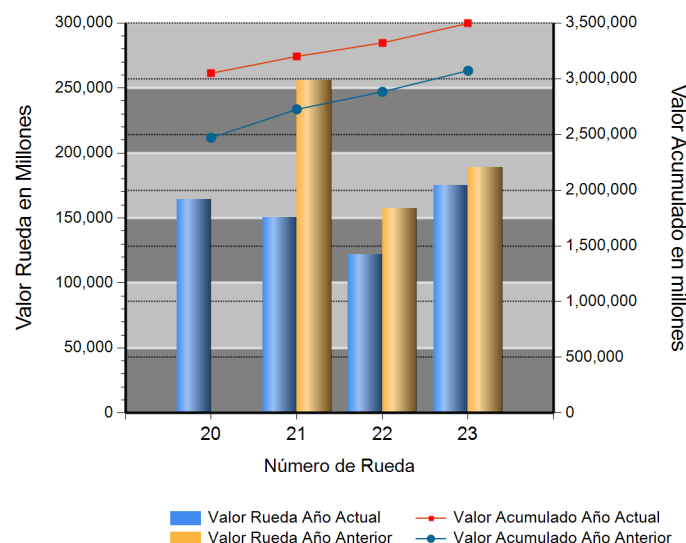
Id	Descripción	Valor Año Anterior en Millones	Valor Año Actual en Millones	Variación %
1	No. RUEDA	23	23	
2	TOTAL RUEDA	189,109.02	175,186.81	(7.36)
3	RF 1/	187,441.46	173,755.85	(7.30)
4	ABIERTAS 2/	1,667.56	1,430.96	(14.19)
5	-Financieras	1,008.50	1,001.47	(0.70)
6	-Físicos-Disponibles	0.00	0.00	0.00
7	-Forwards	659.06	429.49	(34.83)
8	-Subastas 3/	0.00	0.00	0.00
9	ACUMULADO AÑO	3,178,852.48	3,494,062.25	9.92
10	RF 1/	3,078,300.28	3,413,605.91	10.89
11	ABIERTAS 2/	100,552.20	80,456.34	(19.99)
12	-Financieras	13,684.36	12,624.06	(7.75)
13	-Físicos-Disponibles	0.00	2,378.31	ND
14	-Forwards	86,867.84	65,453.97	(24.65)
15	-Subastas 3/	0.00	0.00	0.00
16	PROMEDIO RUEDA DIARIA	138,210.98	151,915.75	9.92

1/. Registro de Factura. 2/. Incluye Físicos, Forwards, Financieros y Subastas 3/. Inherente a Convenios con el MADR. */ **Reglamento BMC EXCHANGE "Sección 3. Corrección de Operaciones. Artículo 3.2.3.3.1. Corrección de Operaciones"**. Tratándose de Registro de Facturas se podrán admitir correcciones sobre errores aritméticos, de mecanografía, digitación u omisiones simples y fácilmente comprobables en la determinación de la calidad, cantidad, parte interesada, unidad de medida y demás información que haya sido reportada a la Bolsa. (ND = No Definido)

Evolución Mensual Año Corriente (2021)



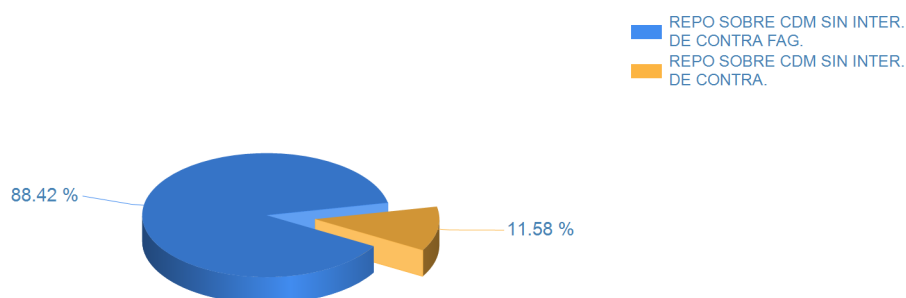
Evolución Diaria Mes Corriente (Febrero)



Operaciones Financieras

Nombre Producto	Descripción - Subyacente	Plazo	Valor Presente	Valor Futuro	Tasa Min %	Tasa Max %	Tasa Cierre %	Cantidad Opera.
REPO SOBRE CDM SIN INTER. DE CONTRA FAG.	FIBRA DE ALGODON EN TRANSFORMACION	(151-180) días	359,999,967.00	377,090,861.00	11.00	11.00	11.00	1
	FIBRA DE ALGODON EN TRANSFORMACION	(181-270) días	525,549,568.00	563,415,776.00	11.00	11.00	11.00	8
	Total REPO SOBRE CDM SIN INTER. DE CONTRA FAG.		885,549,535.00	940,506,637.00				9
REPO SOBRE CDM SIN INTER. DE CONTRA.	ARROZ CASCARA NACIONAL SECO	(91-120) días	19,860,685.00	20,433,000.00	11.00	11.00	11.00	1
	ARROZ CASCARA NACIONAL SECO	(151-180) días	96,060,805.00	101,177,004.00	11.00	11.00	11.00	2
	Total REPO SOBRE CDM SIN INTER. DE CONTRA.		115,921,490.00	121,610,004.00				3

Operaciones Financieras Valor Presente

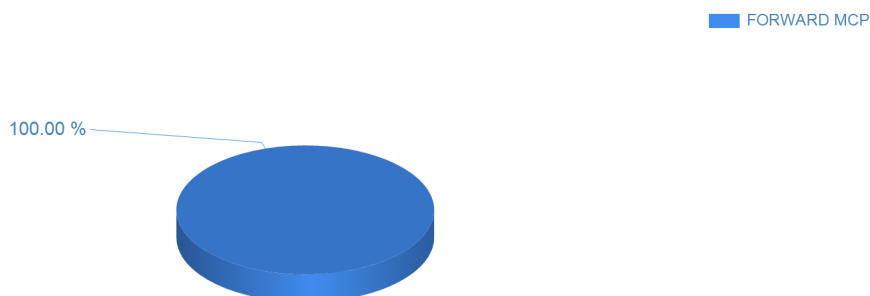


Esta información corresponde a las Operaciones Financieras registradas en la Rueda 23 del 02/04/2021.

Operaciones Físicas

Descripción	Descripción Subyacente	Ubicación	Um	Precio Promedio	Total Negociado	Cantidad Unidades	Precio Min.	Precio Max.	Cantidad Ope.
FORWARD MCP	SERVICIO DE VIGILANCIA	BOGOTA D.C.	UND	429,488,071.00	429,488,071.00	1	429,488,071.00	429,488,071.00	1
Total FORWARD MCP					429,488,071.00				1

Operaciones Físicas Total Negociado



Registro de Factura

Nombre Producto	Um	Cantidad de Unidades	Total Negociado	Precio promedio	Cantidad Subya.
POLLO MUERTO	KG	5,843,217.95	29,587,160,949.07	5,063.50	1549
AZUCAR REFINADA (KG)	KG	9,399,525.00	18,263,639,530.01	1,943.04	629
ARROZ BLANCO NACIONAL EN SACO	KG	3,158,325.80	8,810,868,663.07	2,789.73	947
MEZCLA DE ACEITES VEGETALES	KG	1,424,974.56	6,095,247,738.01	4,277.44	113
POLLO DE UN DIA (UN)	UND	4,691,900.00	5,165,373,326.00	1,100.91	285
CARNE DE CERDO FRESCA O REFRIGERADA EN CANAL (KG)	KG	551,857.57	4,777,503,639.00	8,657.13	209
ACEITE CRUDO DE PALMA	KG	1,184,762.00	4,329,562,189.94	3,654.37	79
ALIMENTO CONCENTRADO PARA CERDOS	KG	2,527,321.00	4,274,697,256.01	1,691.39	860
MAIZ AMARILLO IMPORTADO	KG	4,214,668.00	3,812,618,052.52	904.61	43
GANADO	KG	713,727.30	3,558,685,494.00	4,986.06	95
ALIMENTO CONCENTRADO PARA AVES	KG	2,188,460.00	3,287,579,316.18	1,502.23	818
CAFE EXCELSO	KG	253,254.00	3,176,631,555.02	12,543.26	8

Nombre Producto	Um	Cantidad de Unidades	Total Negociado	Precio promedio	Cantidad Subya.
AZUCAR BLANCO	KG	1,512,662.70	3,032,573,786.72	2,004.79	573
FRUTO DE PALMA AFRICANA	KG	4,545,258.00	3,022,527,869.64	664.98	15
ARROZ CASCARA NACIONAL HUMEDO	KG	2,819,565.70	2,886,632,799.02	1,023.79	283
CAFE PASILLA	KG	386,522.00	2,442,922,110.00	6,320.27	10
NOVILLA	KG	308,694.00	2,032,811,440.00	6,585.20	110
QUESO MOZARELLA	UND	121,545.50	1,867,032,528.00	15,360.77	126
ARROZ BLANCO NACIONAL EN BOLSA DE POLIETILENO	KG	639,584.75	1,715,248,665.03	2,681.82	354
AZUCAR CRUDA	KG	838,750.00	1,661,951,625.00	1,981.46	448
CARNE DE VACUNO FRESCA O REFRIGERADA EN CORTES	KG	106,682.66	1,660,256,037.00	15,562.57	505
LECHE CRUDA	LT	1,361,225.00	1,659,864,334.88	1,219.39	168
MEZCLA DE ACEITES VEGETALES	UND	415,210.64	1,652,854,373.99	3,980.76	33
ATUN ENLATADO LOMO FINO EN AGUA (UN)	UND	680,316.00	1,622,479,846.59	2,384.89	19
VISCERAS DE POLLO	KG	2,267,486.42	1,558,640,851.00	687.39	1334
ATUN ENLATADO RALLADO EN ACEITE (UN)	UND	604,808.00	1,427,104,451.04	2,359.60	24
ALIMENTO CONCENTRADO PARA PECES	KG	622,230.00	1,403,737,572.01	2,255.98	384
OLEINA DE PALMA	KG	335,064.80	1,378,421,411.99	4,113.90	12
TORTA DE SOYA IMPORTADA	KG	752,569.80	1,375,026,872.99	1,827.11	21
GANADO BOVINO EN PIE	KG	247,988.88	1,283,825,679.98	5,176.95	61
CARNE DE POLLO O GALLINA FRESCA O REFRIGERADA EN CANAL (KG)	KG	268,920.49	1,231,290,627.76	4,578.64	175
CARNE DE VACUNO FRESCA O REFRIGERADA EN CANAL	KG	126,898.58	1,206,091,163.99	9,504.37	105
LECHE LIQUIDA (LT)	LT	641,847.20	1,162,991,216.95	1,811.94	151
NOVILLO (KG)	KG	231,643.20	1,124,384,145.43	4,853.95	19
LECHE EN POLVO DESCREMADA NACIONAL (KG)	KG	99,524.17	1,085,441,490.03	10,906.31	24
ATUN ENLATADO LOMO EN ACEITE (UN)	UND	495,168.00	1,025,082,347.76	2,070.17	21
ACEITE REFINADO DE SOYA (KG)	KG	217,688.80	1,024,450,266.72	4,706.03	107
ALIMENTO CONCENTRADO PARA VACUNOS	KG	747,250.00	1,017,367,062.21	1,361.48	629
PRODUCTOS LACTEOS POR LOTE	UND	101.00	989,293,701.00	9,794,987.14	101
ACEITE REFINADO DE PALMA (LT)	LT	240,517.80	987,780,397.94	4,106.89	101
ACEITE CRUDO DE PALMISTE	KG	219,300.00	971,027,420.00	4,427.85	7
POLLA PONEDORA (UN)	UND	59,329.00	954,508,120.00	16,088.39	33
HARINA DE CARNE Y HUESO	KG	511,494.00	949,708,582.96	1,856.73	8
ACEITE REFINADO DE PALMA (KG)	KG	263,749.60	915,513,642.49	3,471.15	18
MEZCLA DE ACEITES VEGETALES	LT	210,070.72	879,939,641.01	4,188.78	44
FRIJOL SOYA NACIONAL	KG	509,643.00	866,393,100.00	1,700.00	2
SEBO DE RES	KG	469,276.00	844,935,190.00	1,800.51	25
CARNE DE GALLINA FRESCA O REFRIGERADA EN CORTES	KG	120,547.40	757,145,361.00	6,280.89	319
REFRESCO HIDRATANTE	UND	124,524.00	743,300,496.00	5,969.13	28
ACEITE CRUDO DE SOYA	KG	162,474.32	729,649,887.00	4,490.86	15
GLICERINA	KG	346,390.00	724,601,495.00	2,091.87	11
ACEITE REFINADO DE OLIVA UN	UND	110,380.00	689,995,120.00	6,251.09	11
CAFE PERGAMINO	KG	69,371.53	677,827,401.99	9,770.97	29
FRIJOL ZARAGOZA	KG	163,113.00	664,918,600.00	4,076.43	21
MARGARINA DE COCINA (UN)	UND	82,966.25	640,913,763.00	7,724.99	682
CAFE CONSUMO	KG	67,998.00	604,285,388.00	8,886.81	14
CAUCHO NATURAL	KG	167,916.00	571,418,148.00	3,403.00	1
GANADO	UND	9,038.00	547,064,711.00	60,529.40	31
PANELA CUADRADA KG	UND	130,251.00	546,239,360.05	4,193.74	12
HARINA DE ARROZ	KG	569,830.00	518,571,428.00	910.05	46
NOVILLO (UN)	UND	404.00	504,785,566.00	1,249,469.22	27
GUAYABA	KG	88,313.84	479,479,588.03	5,429.27	96
LECHE LIQUIDA (UN)	UND	295,740.00	477,620,100.00	1,615.00	76

Nombre Producto	Um	Cantidad de Unidades	Total Negociado	Precio promedio	Cantidad Subya.
POLLO CONGELADO	KG	74,773.60	466,816,106.00	6,243.06	171
ARROZ CRISTAL CONSUMO HUMANO	KG	376,600.00	464,451,700.00	1,233.28	88
QUESO (KG)	KG	40,193.48	460,875,707.79	11,466.43	571
ACIDO GRASO DE PALMA	KG	200,900.00	447,719,200.00	2,228.57	6
ACEITE REFINADO DE SOYA (LT)	LT	90,594.70	425,728,772.60	4,699.27	59
GANADO BOVINO EN PIE	UND	266.00	392,326,649.92	1,474,912.22	6
HUEVO FERTIL DE GALLINA	KG	570,960.00	391,567,200.00	685.80	11
CARNE DE CERDO CONGELADA EN CANAL (KG)	KG	39,912.85	379,533,460.00	9,509.05	13
SARDINAS ENLATADAS EN SALSAS DE TOMATE	UND	138,738.00	376,868,186.88	2,716.40	15
PASTA ALIMENTICIA TIPO SECO	UND	194,359.50	352,350,955.36	1,812.88	22
CARNE BOVINA	KG	30,653.24	343,852,182.75	11,217.48	140
AVENA LIQUIDA	UND	59,400.00	337,365,000.00	5,679.55	10
FRIJOL CABECITA NEGRA NACIONAL SECO	KG	67,562.50	330,774,947.00	4,895.84	14
POLLO REPRODUCTOR	UND	21,438.00	322,744,000.00	15,054.76	32
SUERO DE LECHE	KG	40,125.00	307,010,000.00	7,651.34	8
CARNE DE POLLO O GALLINA CONGELADA EN CORTES	KG	64,446.82	290,378,383.00	4,505.71	364
PANELITA DE LECHE	UND	57,862.71	289,313,550.00	5,000.00	37
QUESO (UN)	UND	64,694.85	287,366,194.00	4,441.87	39
PIEL FRESCA DE RES (KG)	KG	536,203.60	279,103,948.00	520.52	31
HARINA DE TRIGO DE PRIMERA EN SACO	KG	3,463.00	260,676,229.00	75,274.68	18
JUGO DE FRUTAS	UND	41,532.00	247,572,252.00	5,961.00	12
VINAGRE DE FRUTAS	UND	86,544.00	242,392,248.00	2,800.80	21
TORO (KG)	KG	47,663.00	238,200,530.00	4,997.60	9
MAIZ AMARILLO NACIONAL SECO	KG	231,187.80	234,999,007.13	1,016.49	41
PASTA DE TOMATE	UND	56,394.00	225,573,898.90	3,999.96	26
TORTA DE PALMISTE	KG	336,100.00	211,751,000.00	630.02	15
VISCERAS DE VACUNO (KG)	KG	12,245.94	209,024,657.00	17,068.90	63
MARGARINA DE MESA (UN)	UND	16,116.00	204,308,755.00	12,677.39	810
FRIJOL RADICAL NACIONAL SECO	KG	57,106.50	200,395,074.00	3,509.15	15
MAIZ BLANCO NACIONAL SECO	KG	193,060.00	196,176,908.40	1,016.14	8
FRIJOL CARGAMANTO ROJO NACIONAL SECO	KG	45,708.40	189,149,639.93	4,138.18	34
MAIZ BLANCO NACIONAL HUMEDO	KG	224,330.00	188,507,300.00	840.31	2
HERBICIDAS	LT	16,345.00	184,181,939.00	11,268.40	52
HUEVO FRESCO DE GALLINA ROJO (UN)	UND	500,141.00	180,790,151.01	361.48	56
VACA (KG)	KG	43,177.00	172,603,250.00	3,997.57	10
ALMENDRA	KG	103,167.56	172,478,001.80	1,671.82	15
CARNE DE PAVO CONGELADA EN CORTES	KG	23,875.10	172,109,186.00	7,208.73	40
BAGRE EN POSTA CONGELADO	KG	16,247.50	169,380,000.00	10,424.99	11
CERDO CEBA (UN)	UND	750.00	166,106,375.00	221,475.17	6
ESTEARINA DE PALMA	KG	45,167.00	164,453,047.00	3,641.00	2
CARNE DE POLLO FRESCA O REFRIGERADA EN CORTES	KG	22,684.29	161,151,600.00	7,104.11	124
HERBICIDAS	KG	1,711.82	155,044,160.00	90,572.70	67
LENTEJA SECA	KG	52,494.15	151,825,954.59	2,892.25	33
MEZCLA DE FRUTAS Y VERDURAS VARIAS	UND	44.00	140,038,770.00	3,182,699.32	44
CARNE DE VACUNO CONGELADA EN CORTES	KG	11,307.06	137,328,354.50	12,145.36	107
HARINA DE MAIZ	KG	103,179.00	129,136,545.80	1,251.58	19
ARROZ CRISTAL INDUSTRIAL	KG	116,788.00	127,370,944.00	1,090.62	7
FRUTAS DESHIDRATADAS	KG	10,129.38	124,284,389.37	12,269.69	27
MOGOLLA	KG	149,260.00	116,465,038.00	780.28	13
FERTILIZANTES	KG	73,620.00	113,101,850.00	1,536.29	26
HARINA DE VISCERAS	KG	34,250.00	102,245,498.01	2,985.27	1

Nombre Producto	Um	Cantidad de Unidades	Total Negociado	Precio promedio	Cantidad Subya.
ARROZ BLANCO NACIONAL EN BOLSA DE POLIETILENO	UND	81,250.00	100,887,500.00	1,241.69	13
PANELA CUADRADA POR LOTE	UND	16.00	89,609,500.00	5,600,593.75	16
CARNE DE CERDO FRESCA O REFRIGERADA EN CORTES (KG)	KG	8,281.77	87,871,825.00	10,610.27	31
ALIMENTO CONCENTRADO PARA CABALLOS	KG	77,460.00	87,781,861.00	1,133.25	160
CARNE INDUSTRIAL	KG	9,996.30	86,300,290.70	8,633.22	14
NOVILLA	UND	55.00	84,585,150.00	1,537,911.82	13
CARNE DE POLLO O GALLINA CONGELADA EN CANAL	UND	14,698.60	79,728,000.00	5,424.19	8
VACAS PARIDAS CON CRIA	KG	18,509.00	79,668,250.00	4,304.30	5
PESCADO FRESCO O REFRIGERADO	KG	7,433.20	77,971,322.00	10,489.60	81
BUFALO EN PIE (KG)	KG	18,629.00	76,335,200.00	4,097.65	2
UVA PASA	KG	12,097.80	76,219,625.76	6,300.29	15
FRIJOL CARAOTA NACIONAL SECO	KG	22,176.50	75,240,628.00	3,392.81	18
CERDO EN PIE	UND	276.00	74,669,040.00	270,540.00	1
CARNE DE VACUNO FRESCA O REFRIGERADA DESPOSTADA	KG	6,489.34	73,379,020.00	11,307.62	13
ALIMENTO CONCENTRADO PARA PERROS	KG	32,317.50	71,948,217.77	2,226.29	122
NUEZ	KG	5,213.14	71,929,184.52	13,797.67	20
GRANZA	KG	69,670.00	71,470,000.00	1,025.84	7
CACAO EN GRANO	KG	8,649.90	71,067,578.40	8,216.00	1
GARBANZO SECO	KG	21,445.00	70,655,613.00	3,294.74	19
FRIJOL NIMA NACIONAL SECO	KG	17,102.50	67,958,371.00	3,973.59	13
FRIJOL BOLA ROJA NACIONAL SECO	KG	13,222.00	67,817,585.00	5,129.15	16
FRIJOL	KG	16,275.00	67,560,020.00	4,151.15	19
LECHE EN POLVO ENTERA NACIONAL (KG)	KG	4,900.00	67,405,112.09	13,756.15	26
SAL MINERALIZADA	KG	31,285.00	64,292,020.00	2,055.04	105
ATUN ENLATADO RALLADO EN AGUA (UN)	UND	19,920.00	63,445,200.00	3,185.00	11
MIEL VIRGEN	KG	42,050.00	60,410,805.99	1,436.64	4
AJO FRESCO	KG	15,303.20	60,210,786.40	3,934.52	82
AVENA EN HARINA FORTIFICADA SABORIZADA Y CON AZUCAR	UND	39,324.00	57,965,743.99	1,474.06	42
ACIDO GRASO DE SOYA	KG	26,330.00	57,089,000.00	2,168.21	3
HUESO DE RES	KG	101,065.45	56,512,670.00	559.17	36
MANZANA	KG	9,229.00	56,148,812.04	6,083.95	26
FRIJOL LIMA NACIONAL SECO	KG	15,460.00	55,107,000.00	3,564.49	3
TILAPIA ROJA ENTERA FRESCA O REFRIGERADA	KG	5,000.00	53,750,000.00	10,750.00	1
AZUCAR BLANCO	UND	600.00	51,680,952.00	86,134.92	4
ACEITE REFINADO DE GIRASOL (LT)	LT	10,236.00	51,610,084.00	5,042.02	1
AVENA EN HOJUELAS (UN)	UND	51,024.00	51,607,728.00	1,011.44	9
MAIZ PIRA SECO	UND	19,462.75	51,506,164.00	2,646.40	20
VISCERAS DE VACUNO (UN)	UND	432.85	51,386,900.00	118,717.57	64
Margarina industrial	KG	13,455.00	50,495,340.00	3,752.91	19
Tomate Chonto	KG	24,588.00	48,854,530.00	1,986.93	95
PIEL FRESCA DE RES (UN)	UND	803.00	48,605,000.00	60,529.27	4
SARDINAS ENLATADAS EN ACEITE	UND	25,300.00	48,117,647.00	1,901.88	2
TORTA DE GIRASOL	KG	33,660.00	45,299,609.02	1,345.80	1
CERDA DE CRIA	UND	65.00	44,427,416.00	683,498.71	17
POLLO EN CANAL POR LOTE	KG	7,627.60	42,981,077.00	5,634.94	8
ABONO INORGANICO COMPUESTO	KG	30,523.00	41,591,100.00	1,362.62	36
CREMA DE LECHE	LT	7,701.90	39,962,510.00	5,188.66	4
CABEZA	UND	5,622.56	39,860,132.00	7,089.32	5
CEBOLLA CABEZONA	KG	22,188.50	37,149,115.00	1,674.25	101
MAIZ PIRA SECO	KG	14,254.45	37,141,696.86	2,605.62	9
RECORTAL DE GALLETA	KG	43,040.00	36,214,850.00	841.42	2

Nombre Producto	Um	Cantidad de Unidades	Total Negociado	Precio promedio	Cantidad Subya.
POLLAS POR LOTE	UND	2,100.00	36,120,000.00	17,200.00	1
CERDAS POR LOTE	UND	1.00	35,703,900.00	35,703,900.00	1
ACEITE CRUDO DE PALMA TIPO EXPORTACION	KG	10,770.00	35,002,500.00	3,250.00	1
HUEVO FRESCO DE GALLINA BLANCO (UN)	UND	135,010.00	34,927,530.02	258.70	3
LECHE EN POLVO ENTERA NACIONAL (UN)	UND	4,878.00	34,543,107.99	7,081.41	26
ARVEJA VERDE SECA	KG	15,519.00	33,039,874.00	2,129.00	23
MADERA EN BRUTO	M3	9,156.00	32,048,000.00	3,500.22	1
ALIMENTO CONCENTRADO PARA GATOS	KG	8,028.00	31,731,063.65	3,952.55	58
AGUACATE	KG	6,152.00	31,076,200.00	5,051.40	66
CANELA ELABORADA	KG	499.08	30,384,186.72	60,880.39	19
ALIMENTOS BALANCEADOS Y SUPLEMENTOS POR LOTE	UND	22,320.00	29,885,435.10	1,338.95	31
PASABOCAS DE SEMILLAS COMESTIBLES	KG	1,490.75	29,517,777.00	19,800.62	12
CARNE DE CORDERO FRESCA O REFRIGERADA DESPOSTADA	KG	1,670.00	28,390,000.00	17,000.00	15
HUEVOS FRESCOS DE GALLINA	UND	165,405.00	27,639,850.00	167.10	83
PANELA REDONDA (UN)	UND	7,328.00	27,609,000.00	3,767.60	6
NARANJA	KG	19,473.00	27,218,800.00	1,397.77	107
FIBRA DE ALGODON	KG	36,817.00	26,502,137.99	719.83	1
PLATANO	KG	18,651.00	26,209,144.00	1,405.24	49
MAIZ BLANCO TRILLADO	KG	17,880.00	25,153,544.00	1,406.80	6
FRIJOL CALIMA NACIONAL SECO	KG	5,706.20	23,100,217.65	4,048.27	7
PISTACHOS	KG	419.50	22,946,900.00	54,700.60	5
PAPA CRIOLLA	KG	13,328.50	22,817,776.00	1,711.95	66
CIRUELAS PASAS	KG	1,830.00	22,416,000.00	12,249.18	5
BAGRE ENTERO FRESCO O REFRIGERADO	KG	1,157.90	22,344,320.00	19,297.28	26
PLANTULAS	UND	2,023.00	22,253,000.00	11,000.00	1
CASCARILLA	KG	143,040.00	22,143,000.00	154.80	8
FRIJOL BLANQUILLO NACIONAL SECO	KG	4,177.00	22,021,660.75	5,272.12	11
HARINA DE AVENA	KG	6,118.00	21,948,760.00	3,587.57	3
AVENA EN HOJUELAS (KG)	KG	6,560.00	21,838,064.40	3,328.97	10
Cereza	UND	996.00	21,782,993.44	21,870.48	24
ACEITE VEGETAL	LT	558.00	21,716,010.00	38,917.58	36
PLATANO	UND	14,613.30	21,710,600.00	1,485.67	51
CARNE MOLIDA	KG	2,242.50	21,418,750.00	9,551.28	23
HARINA DE MAIZ PRECOCIDA	KG	10,060.00	20,711,429.00	2,058.79	7
SEMILLA PARA SIEMBRA (KG)	KG	3,146.50	20,665,357.26	6,567.73	10
Frutas	KG	10,149.40	20,601,647.00	2,029.84	191
HARINA DE PAN MOLIDO	KG	26,040.00	20,571,600.00	790.00	2
ACEITE CRUDO VEGETAL	KG	16,650.00	20,178,633.00	1,211.93	2
CARNE DE VACUNO DE SEGUNDA	KG	1,795.51	19,997,785.00	11,137.66	7
PAPAYA	KG	13,776.00	18,362,550.00	1,332.94	54
FRIJOL CARGAMANTO BLANCO NACIONAL SECO	KG	3,200.00	18,240,000.00	5,700.00	1
PREMEZCLAS PARA ALIMENTOS CONCENTRADOS	KG	21,050.00	16,855,100.00	800.72	2
MANI EN GRANO	KG	2,602.40	16,803,059.68	6,456.76	5
TORO (UN)	UND	7.00	16,545,100.00	2,363,585.71	3
LIMON	KG	11,402.23	16,478,018.00	1,445.16	59
PIEZAS DE MADERA	UND	11,070.00	16,296,571.00	1,472.14	3
ARVEJA FRESCA	KG	9,029.69	16,027,049.13	1,774.93	81
MAZORCA FRESCA	KG	5,486.00	15,934,216.00	2,904.52	68
BANANO FRESCO	KG	11,405.00	15,324,070.00	1,343.63	74
Filete de tilapia	KG	1,000.00	15,100,000.00	15,100.00	1
TOMATE DE ARBOL	KG	9,604.80	14,695,000.00	1,529.96	51

Nombre Producto	Um	Cantidad de Unidades	Total Negociado	Precio promedio	Cantidad Subya.
DURAZNO	KG	3,841.40	14,367,452.00	3,740.16	35
CEBOLLA LARGA FRESCA	KG	10,615.00	14,310,430.00	1,348.13	72
PANELON	KG	2,625.00	14,000,000.00	5,333.33	2
LECHE EN POLVO	UND	1,248.00	13,515,344.00	10,829.60	17
PANELA PULVERIZADA	KG	2,400.00	13,320,000.00	5,550.00	2
MARACUYA	KG	5,503.00	13,294,400.00	2,415.85	46
VACAS PARIDAS CON CRIA	UND	96.00	13,100,000.00	136,458.33	6
VACA (UN)	UND	8.00	12,888,200.00	1,611,025.00	2
PAPA POR LOTE	UND	6.00	12,400,000.00	2,066,666.67	6
MAIZ TIERNO	KG	2,556.00	12,326,216.00	4,822.46	2
Cerda reproductora en Pie	KG	2,977.00	12,205,700.00	4,100.00	1
LECHUGA	KG	8,701.00	12,004,000.00	1,379.61	126
FRIJOL	UND	2,387.50	12,000,000.00	5,026.18	4
LULO	KG	7,436.00	11,983,900.00	1,611.61	49
carne de res cogote	KG	1,019.57	11,039,723.00	10,827.82	6
Carne Molida de Res	KG	1,431.30	10,887,901.00	7,607.00	7
YUCA CONSUMO HUMANO	KG	9,962.00	10,829,172.00	1,087.05	39
ACEITE REFINADO DE GIRASOL (KG)	KG	2,259.69	10,507,595.00	4,650.02	5
OXIDO DE MAGNESIO	KG	5,600.00	10,364,900.00	1,850.88	3
SULFATO DE COBRE	KG	900.00	10,163,790.00	11,293.10	1
SALVADO	KG	12,005.00	10,140,840.00	844.72	3
MAIZ CASCARA AMARILLO	UND	7,600.00	10,092,000.00	1,327.89	8
ZANAHORIA FRESCA	KG	6,774.00	9,963,069.00	1,470.78	64
PAPA PASTUSA	KG	3,400.00	9,945,000.00	2,925.00	16
CARNE DE CERDO CONGELADA EN CORTES	KG	800.90	9,157,190.00	11,433.62	8
FRESA	KG	4,945.10	9,079,000.00	1,835.96	41
MADERA LISTONES	UND	3,640.00	9,050,696.00	2,486.45	2
ARRACACHA FRESCA	KG	3,387.00	9,019,760.00	2,663.05	55
HARINA DE SANGRE	KG	3,015.00	8,740,485.00	2,899.00	1
MANI	KG	943.00	8,722,675.00	9,249.92	65
MORTADELA	UND	20,913.00	8,296,686.00	396.72	9
AJI	KG	1,806.28	8,201,521.44	4,540.56	8
YUCA CONSUMO INDUSTRIAL SECA	KG	9,630.00	8,185,500.00	850.00	1
PIMENTON FRESCO	KG	3,989.94	7,725,899.88	1,936.34	72
UVA FRESCA	KG	2,461.00	7,721,380.00	3,137.50	64
Pepino Cohombro	KG	5,824.00	7,610,444.00	1,306.74	44
PEZUÑAS	KG	1,560.30	7,325,000.00	4,694.61	21
Durazno en almibar	UND	1,860.00	7,161,000.00	3,850.00	4
HABICHUELA FRESCA	KG	3,688.00	7,151,140.00	1,939.03	49
MELAZA	KG	7,500.00	7,142,857.00	952.38	1
TOCINO	KG	1,510.80	7,135,280.00	4,722.85	4
MANDARINA	KG	4,407.50	7,120,600.00	1,615.56	43
BOCACHICO ENTERO FRESCO O REFRIGERADO	KG	460.70	7,006,780.00	15,208.99	17
MELON	KG	4,227.00	6,995,300.00	1,654.91	26
CUCHUCO	KG	4,155.05	6,698,355.55	1,612.10	9
FRUTAS EN ALMIBAR	KG	1,085.33	6,278,706.00	5,785.07	10
MERO ENTERO FRESCO O REFRIGERADO	KG	457.50	6,176,250.00	13,500.00	15
MAIZ	KG	8,230.00	6,052,761.00	735.45	5
ALIMENTO CONCENTRADO PARA CONEJOS Y CURIES	KG	3,180.00	5,931,446.80	1,865.23	24
LANGOSTINO	KG	90.80	5,902,000.00	65,000.00	7
OXIDO DE ZINC	KG	600.00	5,801,250.00	9,668.75	2

Nombre Producto	Um	Cantidad de Unidades	Total Negociado	Precio promedio	Cantidad Subya.
PERA	KG	900.00	5,587,000.00	6,207.78	27
MARGARINA DE COCINA (KG)	KG	623.50	5,431,833.08	8,711.84	20
FERTILIZANTE QUIMICO COMPUESTO	KG	20,500.00	5,418,000.00	264.29	8
FECULA DE CEREALES	KG	2,500.00	5,294,118.00	2,117.65	1
CILANTRO	KG	7,854.00	5,283,746.00	672.75	38
CURUBA	KG	3,133.50	5,072,800.00	1,618.89	42
ATUN ENTERO FRESCO O REFRIGERADO	KG	259.50	5,060,250.00	19,500.00	6
PULPA	KG	4,700.00	5,040,000.00	1,072.34	6
MORA	KG	4,172.00	4,999,150.00	1,198.26	14
CHAMPIÑON FRESCO	KG	1,317.36	4,929,400.00	3,741.88	67
GRANADILLA	KG	1,658.00	4,907,500.00	2,959.89	26
Conserva de Alimentos	KG	473.48	4,547,722.00	9,604.81	31
HARINA DE TRIGO	KG	5,000.00	4,476,190.00	895.24	1
SULFATO DE MANGANESO	KG	1,500.00	4,462,500.00	2,975.00	1
SULFATO DE ZINC	KG	1,000.00	4,403,000.00	4,403.00	1
LENGUADO ENTERO FRESCO O REFRIGERADO	KG	321.60	4,341,600.00	13,500.00	15
AVENA EN HARINA SABORIZADA	KG	972.00	4,190,950.00	4,311.68	2
TRIGO	KG	1,500.00	4,128,000.00	2,752.00	1
PATILLA	KG	4,350.00	3,961,000.00	910.57	48
Aceituna	KG	335.30	3,960,854.00	11,812.87	34
cuero de cerdo		1,662.70	3,951,050.00	2,376.29	6
SEMEN DE TORO	UND	57.00	3,755,000.00	65,877.19	1
VISCERAS DE CERDO (UN)	UND	1,225.00	3,733,700.00	3,047.92	2
COLIFLOR	KG	1,372.00	3,694,900.00	2,693.08	23
MANGO	KG	1,398.50	3,694,200.00	2,641.54	19
SUBPRODUCTOS CARNICOS	KG	15,788.00	3,631,240.00	230.00	2
AJO	KG	405.00	3,605,000.00	8,901.23	23
BROCOLI FRESCO	KG	1,542.00	3,596,000.00	2,332.04	38
Panza o Callo de Res	KG	430.90	3,583,480.00	8,316.27	9
FRIJOL BOLON NACIONAL SECO	UND	1,250.00	3,558,625.00	2,846.90	8
ARVEJA AMARILLA SECA	KG	1,747.55	3,557,575.00	2,035.75	11
ESPINACA FRESCA	KG	2,172.00	3,543,700.00	1,631.54	45
MOJARRA ENTERA FRESCA O REFRIGERADA	KG	367.90	3,377,480.00	9,180.43	8
CAFE	KG	69.84	3,374,413.32	48,316.34	27
ALPISTE	KG	950.00	3,205,125.00	3,373.82	7
PARGO ENTERO FRESCO O REFRIGERADO	KG	167.40	3,159,200.00	18,872.16	8
ROBALO ENTERO FRESCO O REFRIGERADO	KG	128.80	3,091,200.00	24,000.00	5
(APOYOS)	KG	640.10	3,083,000.00	4,816.43	3
Higado	KG	313.45	3,071,810.00	9,800.00	3
AJONJOLI	KG	325.00	2,990,000.00	9,200.00	1
FRUTAS EN ALMIBAR	UND	480.00	2,976,000.00	6,200.00	1
HUESO DE PESCADO	KG	500.00	2,957,000.00	5,914.00	1
APIO	KG	2,392.00	2,907,695.00	1,215.59	32
CABEZA	KG	1,167.70	2,873,701.00	2,460.99	3
PEPINO FRESCO	KG	1,989.50	2,857,000.00	1,436.04	28
CAL DOLOMITA	KG	2,820.00	2,684,640.00	952.00	1
CARNE DE GALLINA FRESCA O REFRIGERADA EN CORTES	UND	473.10	2,654,015.00	5,609.84	18
JENGIBRE ELABORADO	KG	190.00	2,580,000.00	13,578.95	6
HARINA DE AVENA	UND	2,832.00	2,455,411.00	867.02	3
FRIJOL VERDE	KG	1,659.00	2,370,000.00	1,428.57	14
CHERNA ENTERA FRESCA O REFRIGERADA	KG	103.20	2,363,280.00	22,900.00	5

Nombre Producto	Um	Cantidad de Unidades	Total Negociado	Precio promedio	Cantidad Subya.
CIRUELA FRESCA	KG	698.00	2,310,000.00	3,309.46	32
LENTEJA SECA	UND	900.00	2,293,500.00	2,548.33	6
GUANABANA	KG	1,122.50	2,254,200.00	2,008.20	25
CHOCOLATE EN PASTA AMARGO	UND	700.00	2,199,016.80	3,141.45	13
MEZCLA DE VERDURAS VARIAS	KG	1,742.25	2,190,653.00	1,257.37	56
REMOLACHA	KG	1,705.00	2,102,970.00	1,233.41	22
MAIZ CASCARA BLANCO	UND	1,970.00	2,076,000.00	1,053.81	4
Alcaparra	KG	130.02	1,892,118.00	14,552.51	21
Filete de salmon	KG	53.65	1,877,750.00	35,000.00	3
ARANDANOS	KG	610.00	1,870,000.00	3,065.57	20
TOMATE INDUSTRIAL FRESCO	KG	452.00	1,835,000.00	4,059.73	28
HUESO DE CERDO	KG	7,887.00	1,814,010.00	230.00	2
HARINA DE ALMENDRAS	KG	45.36	1,676,000.00	36,948.85	3
DESECHOS ANIMALES PREMEZCALDOS	KG	9,964.00	1,673,952.00	168.00	1
AHUYAMA	KG	1,677.00	1,671,620.00	996.79	32
Frijol Pasilla	KG	2,480.00	1,649,200.00	665.00	1
AZUCAR MORENA	KG	750.00	1,542,857.00	2,057.14	1
KIWI	KG	150.00	1,535,000.00	10,233.33	13
CAFE TOSTADO Y MOLIDO	KG	132.50	1,534,717.30	11,582.77	15
CLAVO DE OLOR ELABORADO	KG	51.98	1,452,541.64	27,944.24	10
MAIZ TOSTADO	KG	150.00	1,433,530.00	9,556.87	3
TRUCHA ENTERA FRESCA O REFRIGERADA	KG	88.60	1,417,600.00	16,000.00	2
MONDONGO	KG	150.71	1,362,188.00	9,038.47	2
SALMON ENTERO FRESCO O REFRIGERADO	KG	39.00	1,326,000.00	34,000.00	2
MEZCLA DE VISCERAS	KG	339.50	1,320,570.00	3,889.75	11
MANI	UND	45.00	1,313,019.00	29,178.20	7
CEREAL	KG	125.76	1,304,470.40	10,372.70	21
CARNE DE CERDO FRESCA O REFRIGERADA DESPOSTADA	KG	123.10	1,292,550.00	10,500.00	1
CIDRA-GUATILA-CHAYOTE	KG	1,532.00	1,240,000.00	809.40	17
MAIZ PETO	KG	725.00	1,179,470.00	1,626.86	6
Cebolla puerro	KG	357.00	1,160,000.00	3,249.30	22
ULLUCOS	KG	1,130.00	1,099,000.00	972.57	26
HABAS SECAS	KG	100.00	1,089,000.00	10,890.00	1
OSOBUCO	KG	166.20	1,080,300.00	6,500.00	5
REPOLLO FRESCO	KG	441.00	1,057,770.00	2,398.57	25
HABA-FRESCA	KG	725.00	1,050,000.00	1,448.28	19
LANGOSTA	UND	10.00	1,050,000.00	105,000.00	1
TOCINETA	KG	96.80	1,011,600.00	10,450.41	4
PIEDRAS ARENAS GRAVAS Y TRITURADOS	KG	100.00	1,000,000.00	10,000.00	1
CAMARON	KG	60.00	990,000.00	16,500.00	3
COADYUVANTE	LT	10.00	980,000.00	98,000.00	1
ESPARRAGO FRESCO	KG	86.08	960,746.00	11,161.08	16
QUINUA SECO	KG	134.50	937,905.00	6,973.27	5
CHOCOLATE EN PASTA CON AZUCAR	UND	175.00	931,900.00	5,325.14	7
ARVEJA VERDE SECA	UND	900.00	892,500.00	991.67	12
ALPISTE	UND	500.00	869,993.25	1,739.99	10
LECHE EN POLVO DESCREMADA NACIONAL (UN)	UND	120.00	848,000.00	7,066.67	3
CARNE DE POLLO FRESCA O REFRIGERADA EN CORTES	UND	309.00	836,215.00	2,706.20	7
SALSA DE TOMATE	UND	456.00	835,177.44	1,831.53	12
CALABACIN	KG	996.00	826,000.00	829.32	38
Pernil de Cerdo	KG	68.90	813,020.00	11,800.00	1

Nombre Producto	Um	Cantidad de Unidades	Total Negociado	Precio promedio	Cantidad Subya.
Cubios	KG	900.00	810,000.00	900.00	22
COCO FRESCO	KG	200.00	800,000.00	4,000.00	7
Gulupa	KG	442.00	797,000.00	1,803.17	18
Hortalizas	KG	720.00	751,000.00	1,043.06	57
SAL INDUSTRIAL	KG	2,500.00	750,000.00	300.00	1
Cereza	KG	60.00	750,000.00	12,500.00	1
PULPA	UND	700.00	750,000.00	1,071.43	1
AGRAZ	UND	215.00	730,000.00	3,395.35	8
ACEITE REFINADO DE OLIVA KG	KG	48.00	729,624.09	15,200.50	6
Bofe	KG	201.45	723,150.00	3,589.72	9
LECHE EN POLVO DESLACTOSADA	KG	90.00	715,200.00	7,946.67	3
CACHAMA FRESCA O REFRIGERADA ENTERA	KG	80.00	704,000.00	8,800.00	3
FRIJOL NACIONAL	KG	150.00	701,000.00	4,673.33	3
PEREJIL	KG	1,233.00	695,600.00	564.15	21
JENGIBRE ELABORADO	UND	420.00	687,000.00	1,635.71	15
PASTA ALIMENTICIA TIPO SOPA	UND	187.50	685,714.00	3,657.14	1
POLLA PONEDORA (KG)	KG	1.00	680,183.00	680,183.00	1
MAYONESA	UND	312.00	662,730.96	2,124.14	9
HIERBAS AROMATICAS	UND	978.00	653,000.00	667.69	55
MUTE	UND	440.00	630,000.00	1,431.82	21
QUESO DOBLE CREMA	UND	24.00	624,000.00	26,000.00	1
CAFE INSTANTANEO GRANULADO	KG	11.22	602,448.03	53,694.12	3
GANADO MUERTO	UND	1.00	600,000.00	600,000.00	1
VISCERAS DE CERDO (KG)	KG	568.50	586,020.00	1,030.82	3
CARBONATO DE MAGNESIO	KG	375.00	557,812.00	1,487.50	1
BERENJENA	KG	376.00	551,100.00	1,465.69	19
ARVEJA CON ZANAHORIA ENLATADO	KG	120.30	550,380.00	4,575.06	9
VISCERAS DE CARNERO	KG	55.00	550,000.00	10,000.00	6
YOGURT	LT	269.00	539,500.00	2,005.58	5
SAL YODADA Y REFINADA (KG)	KG	630.36	532,307.04	844.45	11
ACELGA	KG	528.00	487,000.00	922.35	18
ALCACHOFA	KG	163.00	480,000.00	2,944.79	13
CARNE BOVINA	UND	56.80	454,400.00	8,000.00	1
FILETE DE MOJARRA	KG	30.00	420,000.00	14,000.00	2
HARINA DE TRIGO DE PRIMERA EN BOLSA DE POLIETILENO	KG	175.00	397,554.50	2,271.74	5
TOMATE	KG	226.00	394,000.00	1,743.36	17
FRIJOL ROJO NACIONAL SECO	KG	60.00	390,000.00	6,500.00	1
ARROZ BLANCO	KG	158.90	386,000.00	2,429.20	2
HIJUELOS DE SABILA O ALOE VERA	UND	234.00	385,000.00	1,645.30	13
AVENA MOLIDA	UND	144.00	383,632.08	2,664.11	2
CARNE DE VACUNO FRESCA O REFRIGERADA EN CORTES	UND	25.00	362,500.00	14,500.00	1
TOMATE MILANO	KG	94.00	355,000.00	3,776.60	7
FRIJOL NACIONAL	UND	150.00	353,829.00	2,358.86	2
HIERBAS AROMATICAS	KG	466.00	332,000.00	712.45	25
CHORIZO	UND	330.00	321,684.00	974.80	1
QUESO FRESCO	KG	29.90	316,940.00	10,600.00	3
GRASA DE CERDO	KG	125.50	313,750.00	2,500.00	2
TOMILLO SIN ELABORAR	KG	741.00	313,000.00	422.40	14
SARDINA ENTERA FRESCA O REFRIGERADA	UND	150.00	311,788.50	2,078.59	3
BOCADILLO	UND	138.00	311,010.84	2,253.70	11
PANELA REDONDA (KG)	KG	119.00	310,250.00	2,607.14	3

Nombre Producto	Um	Cantidad de Unidades	Total Negociado	Precio promedio	Cantidad Subya.
GARBANZO SECO	UND	200.00	303,800.00	1,519.00	5
Mezcla lactea en polvo	UND	60.00	298,116.00	4,968.60	2
UCHUVA	KG	295.00	295,000.00	1,000.00	19
MEZCLA DE CONDIMENTOS	UND	162.00	274,378.38	1,693.69	9
PASTA ALIMENTICIA TIPO SOPA	KG	72.00	266,379.84	3,699.72	5
RABANO	KG	84.00	261,000.00	3,107.14	14
BEBIDAS NO ALCOHOLICAS.	UND	60.00	252,101.00	4,201.68	3
Hortalizas	UND	120.00	252,000.00	2,100.00	1
MEZCLA DE EMBUTIDOS VARIOS	KG	15.00	238,660.00	15,910.67	1
LAUREL	KG	519.82	238,418.48	458.66	15
FEIJOA	KG	45.00	235,000.00	5,222.22	6
Visceras de cordero	UND	30.90	231,750.00	7,500.00	1
FRIJOL DUBA NACIONAL SECO	UND	100.00	226,870.00	2,268.70	2
Color para alimentos	KG	65.40	223,276.44	3,414.01	14
ARVEJA ENLATADA	UND	45.30	210,750.00	4,652.32	6
FRIJOL RADICAL NACIONAL SECO	UND	100.00	210,504.00	2,105.04	1
CAZUELA DE MARISCOS	KG	15.00	195,000.00	13,000.00	2
PLANTAS	UND	380.00	195,000.00	513.16	14
MIXTURA DE CEREALES Y FRUTAS SECAS	KG	52.40	192,809.56	3,679.57	2
COCO FRESCO	UND	96.00	190,521.96	1,984.60	6
FRIJOL DUBA NACIONAL SECO	KG	40.00	189,630.00	4,740.75	3
Conserva de Alimentos	UND	18.00	180,864.00	10,048.00	1
MERMELADAS	UND	120.00	160,291.20	1,335.76	7
MARISCOS	KG	12.00	156,000.00	13,000.00	1
CALAMAR	KG	10.00	155,000.00	15,500.00	1
MAIZ PORVA SECO	KG	50.00	152,000.00	3,040.00	1
ÑAME	KG	36.00	146,000.00	4,055.56	4
BEBIDAS DE FRUTAS	UND	96.00	142,857.00	1,488.09	2
PROCESADO DE CERDO	KG	13.50	137,190.00	10,162.22	1
ALIMENTO GRANULADO A BASE DE CHOCOLATE Y MALTA	UND	12.00	131,092.00	10,924.33	1
MAIZ AMARILLO TRILLADO	KG	80.00	129,830.40	1,622.88	1
CIRUELA PASA	KG	4.80	124,224.00	25,880.00	1
Avena Instantanea	UND	66.00	123,761.88	1,875.18	8
AROMATICAS ELABORADAS	KG	2.34	118,607.04	50,686.77	13
SALCHICHON	KG	12.00	118,488.00	9,874.00	1
AROMATICAS ELABORADAS	UND	590.00	118,000.00	200.00	17
SEMILLAS DE PLANTAS	KG	22.70	107,400.00	4,731.28	2
LECHE EN POLVO	KG	6.00	106,986.60	17,831.10	1
Salsa de Soya	UND	72.00	105,068.88	1,459.29	4
CHORIZO	KG	7.50	95,137.82	12,685.04	6
Salchicha Viena	KG	8.10	91,125.11	11,250.01	3
HIGOS	KG	10.00	90,000.00	9,000.00	2
COMINO ELABORADO	KG	3.42	87,369.84	25,546.74	8
CUAJO	UND	70.84	85,008.00	1,200.00	1
SALSA NEGRA	UND	48.00	72,655.20	1,513.65	3
SALSA INGLESA	UND	48.00	72,141.12	1,502.94	3
HOJUELAS DE MAIZ	KG	7.20	71,370.32	9,912.54	2
SALCHICHA DE RES	UND	15.00	68,565.00	4,571.00	1
HARINA DE PLATANO	KG	7.20	63,355.68	8,799.40	3
MANTEQUILLA	UND	30.00	59,000.00	1,966.67	5
Salsa para carne	UND	36.00	58,612.32	1,628.12	2

Nombre Producto	Um	Cantidad de Unidades	Total Negociado	Precio promedio	Cantidad Subya.
Manzanilla	UND	91.00	58,265.12	640.28	6
LINAZA	KG	11.35	56,391.23	4,968.39	1
Hoja de platano	KG	75.00	56,000.00	746.67	3
AREPA	KG	42.00	54,720.05	1,302.86	4
SORGO NACIONAL	KG	50.00	53,000.00	1,060.00	1
SALCHICHA DE RES	KG	8.00	51,630.24	6,453.78	2
LECHE DE SOYA EN POLVO	KG	3.00	45,745.44	15,248.48	1
NUEZ MOSCADA ELABORADA	KG	0.36	42,731.28	118,698.00	2
MEDICAMENTOS DE USO VETERINARIO	UND	1.00	40,000.00	40,000.00	1
Coco Deshidratado	UND	12.00	37,711.08	3,142.59	1
OREGANO MOLIDO	KG	0.54	36,080.64	66,816.00	2
LECHE DE COCO	LT	20.00	36,000.00	1,800.00	1
SOBRES DE AZUCAR	UND	100.00	33,333.00	333.33	1
CIRUELA PASA	UND	12.00	29,913.84	2,492.82	1
ANIS	KG	0.24	25,654.56	106,894.00	2
CILANTRO	UND	24.00	24,231.60	1,009.65	2
BOLDO	UND	24.00	18,519.60	771.65	2
PIMIENTA ELABORADA	KG	0.48	17,333.76	36,112.00	2
OREGANO	KG	0.10	11,957.64	124,558.75	1
Azafran	KG	0.96	9,081.84	9,460.25	2
MORCILLA	KG	2.00	6,000.00	3,000.00	1
Total Registro de Factura (RF).			173,755,854,916.04		22,449

El precio promedio para los Registros de Facturas está afectado por el registro en la diferentes ciudades y es susceptible a modificación; según los términos y condiciones pactadas en el Reglamento de la BMC EXCHANGE.

Posturas de Referencia Financieros

Tipo	Negocio	Descripcion	valor negocio	días plazo	valor tasa venta %	Punta
------	---------	-------------	---------------	------------	--------------------	-------

Posturas de Referencia Físicos

Tipo	Negocio	Producto	Unidad	Cantidad	Sitio Entrega	Precio Venta	Precio Compra	Punta
Tipo2	Negocio	Producto	Unidad	Cantidad	Sitio Entrega	Precio Venta	Precio Compra	Punta

Suspensiones Rueda por Rompimientos de Precios Físicos

Consec. Interno	Producto	Sitio Entrega	Unidad Medida	Precio Piso Inicial	Precio Techo Inicial	Precio Ruptura c	Precio Ruptura v	precio piso actual	precio techo actual
-----------------	----------	---------------	---------------	---------------------	----------------------	------------------	------------------	--------------------	---------------------

Subasta

Operaciones Anuladas OMA's

Nombre Producto	Total negocio	Cantidad	Número Ope.	Descripcion	Descripcion subyacente	Cantidad
-----------------	---------------	----------	-------------	-------------	------------------------	----------

Operaciones Anuladas.

Número Operacion	Fecha Operación	Número Oficio Anulación	Fecha Anulación	Causa Anulación
------------------	-----------------	-------------------------	-----------------	-----------------

(ID's) COMPRAS PENDIENTES DE CIERRE 05 DE FEBRERO DE 2021

Señores

Representantes legales, operadores de las sociedades comisionistas miembros de la BMC Bolsa Mercantil de Colombia S.A. y público en general a continuación se relaciona el listado de ID's pendientes de cierre al día de hoy.

ID's PENDIENTES DE CERRAR RUEDAS ANTERIORES

ID	CODIGO SUBYACENTE CARACTERISTICA	DESCRIPCION SUBYACENTE	RAZON SOCIAL COMISIONISTA COMPRADOR	FECHA INICIAL DE COMPRA
38727072	4873	PROGRAMA DE ALIMENTACION ESCOLAR - 3417-PAE - UNIDAD - EMPACADO(A) - PROCESADO	MERCADO Y BOLSA S.A.	2021-01-27