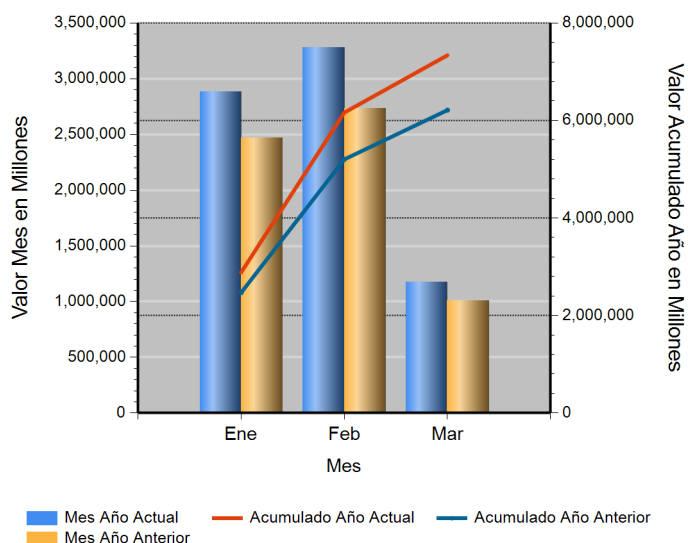


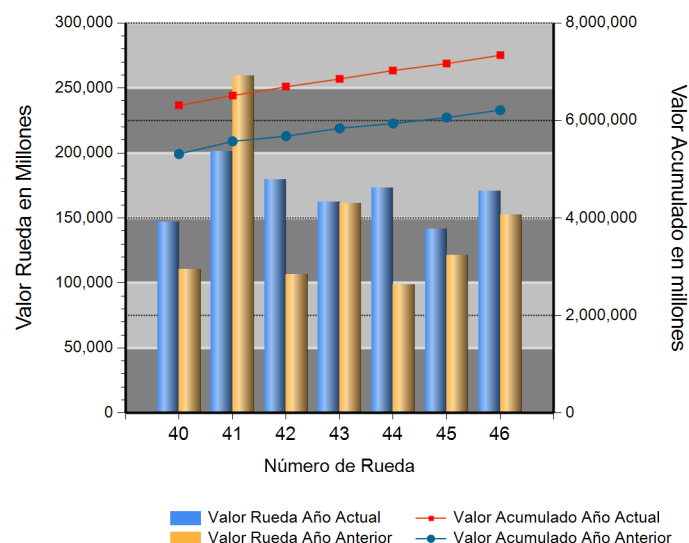
Id	Descripción	Valor Año Anterior en Millones	Valor Año Actual en Millones	Variación %
1	No. RUEDA	46	46	
2	TOTAL RUEDA	152,623.43	170,569.82	11.76
3	RF 1/	152,623.43	169,661.69	11.16
4	ABIERTAS 2/	0.00	908.13	ND
5	-Financieras	0.00	908.13	ND
6	-Físicos-Disponibles	0.00	0.00	0.00
7	-Forwards	0.00	0.00	0.00
8	-Subastas 3/	0.00	0.00	0.00
9	ACUMULADO AÑO	6,312,002.55	7,319,823.97	15.97
10	RF 1/	6,061,612.50	7,104,138.45	17.20
11	ABIERTAS 2/	250,390.05	215,685.52	(13.86)
12	-Financieras	28,005.05	28,350.43	1.23
13	-Físicos-Disponibles	0.00	2,378.31	ND
14	-Forwards	222,385.00	184,956.78	(16.83)
15	-Subastas 3/	0.00	0.00	0.00
16	PROMEDIO RUEDA DIARIA	137,217.45	159,126.61	15.97

1/. Registro de Factura. 2/. Incluye Físicos, Forwards, Financieros y Subastas 3/. Inherente a Convenios con el MADR. */ **Reglamento BMC EXCHANGE "Sección 3. Corrección de Operaciones. Artículo 3.2.3.3.1. Corrección de Operaciones"**. Tratándose de Registro de Facturas se podrán admitir correcciones sobre errores aritméticos, de mecanografía, digitación u omisiones simples y fácilmente comprobables en la determinación de la calidad, cantidad, parte interesada, unidad de medida y demás información que haya sido reportada a la Bolsa. (ND = No Definido)

Evolución Mensual Año Corriente (2021)




Evolución Diaria Mes Corriente (Marzo)



Operaciones Financieras

Nombre Producto	Descripción - Subyacente	Plazo	Valor Presente	Valor Futuro	Tasa Min %	Tasa Max %	Tasa Cierre %	Cantidad Opera.
REPO SOBRE CDM SIN INTER. DE CONTRA.	ARROZ BLANCO NACIONAL EN SACO	(121-150) días	228,083,775.00	235,264,683.00	8.00	8.00	8.00	1
	ARROZ CASCARA NACIONAL SECO	(151-180) días	680,047,830.00	705,820,510.00	8.00	8.00	8.00	2
	Total REPO SOBRE CDM SIN INTER. DE CONTRA.		908,131,605.00	941,085,193.00				3

Operaciones Financieras Valor Presente



Esta información corresponde a las Operaciones Financieras registradas en la Rueda 46 del 03/09/2021.

Operaciones Físicas

Descripción	Descripción Subyacente	Ubicación	Um	Precio Promedio	Total Negociado	Cantidad Unidades	Precio Min.	Precio Max.	Cantidad Ope.
-------------	------------------------	-----------	----	-----------------	-----------------	-------------------	-------------	-------------	---------------

Registro de Factura

Nombre Producto	Um	Cantidad de Unidades	Total Negociado	Precio promedio	Cantidad Subya.
CERDO INICIACION (UN)	UND	26,001.00	11,770,562,750.00	452,696.54	20
ALIMENTO CONCENTRADO PARA AVES	KG	6,542,588.00	9,929,383,858.02	1,517.65	3785
ACEITE CRUDO DE PALMA	KG	2,659,551.00	9,248,820,809.92	3,477.59	61
ALIMENTO CONCENTRADO PARA CERDOS	KG	5,478,822.00	8,428,076,623.00	1,538.30	3363
AZUCAR BLANCO	KG	3,975,353.50	7,342,294,684.52	1,846.95	302
LECHE EN POLVO ENTERA NACIONAL (UN)	UND	610,316.40	7,066,340,591.95	11,578.16	307
GANADO	KG	1,341,871.66	6,445,686,255.02	4,803.50	148
LECHE CRUDA	LT	5,023,807.12	5,692,580,687.94	1,133.12	3209
ARROZ BLANCO NACIONAL EN SACO	KG	2,202,576.30	5,421,849,539.99	2,461.59	758
CARNE DE CERDO FRESCA O REFRIGERADA EN CANAL (KG)	KG	507,207.82	4,696,005,869.01	9,258.54	568
CAFE PERGAMINO	KG	474,253.00	4,390,060,998.14	9,256.79	26
ALIMENTO CONCENTRADO PARA VACUNOS	KG	3,576,569.00	4,254,505,985.00	1,189.55	2323
ALIMENTO CONCENTRADO PARA PERROS	KG	1,792,835.00	3,867,616,678.01	2,157.26	3432
GANADO BOVINO EN PIE	KG	701,145.50	3,647,453,125.07	5,202.13	47
NOVILLO (KG)	KG	685,744.00	3,525,741,892.15	5,141.48	58
CARNE DE POLLO FRESCA O REFRIGERADA EN CORTES	KG	904,156.98	3,439,891,808.99	3,804.53	3195
MAIZ AMARILLO IMPORTADO	KG	3,329,237.29	3,413,561,575.05	1,025.33	225
ALIMENTO CONCENTRADO PARA PECES	KG	1,555,869.00	3,353,304,941.99	2,155.26	971
CAFE PASILLA	KG	546,699.00	3,250,420,910.98	5,945.54	12
POLLO CONGELADO	KG	479,420.73	3,131,786,069.20	6,532.44	627
GANADO	UND	1,044.00	2,485,130,223.72	2,380,392.93	10
CARNE DE GALLINA FRESCA O REFRIGERADA EN CORTES	KG	346,565.24	2,415,569,414.00	6,970.03	2057
CARNE DE VACUNO FRESCA O REFRIGERADA EN CORTES	KG	157,830.01	2,025,728,467.00	12,834.87	516
CAFE EXCELSO	KG	143,325.00	1,958,998,404.01	13,668.23	4
ACEITE CRUDO DE SOYA	KG	416,682.00	1,873,150,303.06	4,495.40	14
NUCLEO PROTEICO	KG	1,222,087.00	1,805,281,159.00	1,477.21	42
HUEVO FRESCO DE GALLINA ROJO (UN)	UND	6,052,269.00	1,778,669,131.04	293.88	250
TORTA DE SOYA IMPORTADA	KG	746,670.00	1,513,312,400.00	2,026.75	10
ALIMENTO CONCENTRADO PARA GATOS	KG	381,124.00	1,432,164,605.00	3,757.74	892

Nombre Producto	Um	Cantidad de Unidades	Total Negociado	Precio promedio	Cantidad Subya.
SARDINAS ENLATADAS EN SALSA DE TOMATE	UND	406,480.00	1,229,611,552.01	3,025.02	477
HARINA DE MAIZ	UND	596,562.00	1,182,018,668.00	1,981.38	155
CARNE DE VACUNO FRESCA O REFRIGERADA EN CANAL	KG	117,563.40	1,166,172,645.00	9,919.52	303
LECHE EN POLVO	UND	97,422.40	1,087,966,426.00	11,167.52	61
MAIZ AMARILLO NACIONAL SECO	KG	1,165,540.13	1,076,779,920.00	923.85	41
HARINA DE MAIZ PRECOCIDA	KG	499,419.00	1,006,201,378.00	2,014.74	345
SAL MINERALIZADA	KG	690,210.00	1,002,942,016.99	1,453.10	725
QUESO (KG)	KG	73,376.00	959,064,728.00	13,070.55	245
TORTA DE SOYA NACIONAL	KG	440,000.00	902,000,000.00	2,050.00	1
ARROZ CASCARA NACIONAL HUMEDO	KG	832,025.00	816,940,182.00	981.87	40
OLEINA DE PALMA	KG	183,080.00	810,426,919.99	4,426.63	400
FERTILIZANTES	KG	657,950.00	749,343,750.00	1,138.91	29
HARINA DE MAIZ	KG	843,087.25	735,868,927.00	872.83	94
ATUN ENLATADO LOMO EN ACEITE (UN)	UND	248,322.00	726,655,382.37	2,926.26	242
FIBRA DE ALGODON	KG	97,600.00	687,520,350.00	7,044.27	4
Manteca para el consumo humano	KG	139,050.00	682,253,400.00	4,906.53	21
ACEITE CRUDO DE PALMISTE	KG	136,170.00	656,152,464.00	4,818.63	4
HARINA DE ARROZ	KG	693,406.37	646,221,379.00	931.95	51
GANADO BOVINO EN PIE	UND	342.00	621,154,643.00	1,816,241.65	19
LECHE EN POLVO ENTERA NACIONAL (KG)	KG	50,960.00	574,622,045.00	11,275.94	10
NOVILLO (UN)	UND	259.00	552,588,649.00	2,133,546.91	5
MIEL DE PURGA	KG	511,306.00	547,845,541.02	1,071.46	87
POLLITAS	UND	191,735.00	515,575,431.95	2,689.00	44
POLLO DE UN DIA (UN)	UND	407,024.00	484,115,899.99	1,189.40	39
MAIZ BLANCO TRILLADO	KG	337,671.00	451,509,933.00	1,337.13	144
POLLO BENEFICIADO	KG	72,144.82	434,198,370.00	6,018.43	303
PIEL FRESCA DE RES (KG)	KG	711,631.00	425,142,900.00	597.42	8
ALIMENTO CONCENTRADO PARA CABALLOS	KG	321,740.00	412,424,476.00	1,281.86	788
ARROZ BLANCO NACIONAL EN BOLSA DE POLIETILENO	KG	157,059.20	388,159,312.00	2,471.42	109
FRIJOL BOLA ROJA NACIONAL SECO	KG	58,626.00	367,612,027.00	6,270.46	87
PANELA REDONDA (UN)	UND	128,586.08	366,974,997.01	2,853.92	40
HUEVO FRESCO DE GALLINA BLANCO (UN)	UND	1,337,340.00	340,352,723.57	254.50	44
NOVILLA	KG	63,497.00	334,531,253.00	5,268.46	30
MIEL DE ABEJAS	KG	974,520.00	330,403,500.00	339.04	29
CARNE DE CERDO FRESCA O REFRIGERADA EN CORTES (KG)	KG	31,790.20	329,913,336.00	10,377.83	208
ACEITE CRUDO VEGETAL	KG	91,670.00	321,016,450.00	3,501.87	6
LENTEJA SECA	UND	202,350.00	318,733,118.01	1,575.16	84
SALCHICHA DE POLLO	KG	82,908.56	312,382,092.00	3,767.79	101
FRIJOL CARGAMANTO ROJO NACIONAL SECO	KG	68,901.82	308,249,934.00	4,473.76	53
SEBO DE RES	KG	188,088.81	302,921,935.00	1,610.53	20
VACA (KG)	KG	64,791.40	292,797,340.00	4,519.08	41
HUEVO LIQUIDO	KG	56,232.00	290,472,170.00	5,165.60	35
CAFE CONSUMO	KG	30,514.63	281,272,985.00	9,217.64	2
JAMON	KG	46,237.00	275,819,177.00	5,965.33	107
CARNE DE POLLO O GALLINA FRESCA O REFRIGERADA EN CANAL (KG)	KG	56,449.00	272,562,442.00	4,828.47	393
ACEITE REFINADO DE PALMA (LT)	LT	56,803.20	249,180,819.66	4,386.74	40
CARNE DE POLLO O GALLINA CONGELADA EN CORTES	KG	36,234.57	247,259,554.00	6,823.86	588
NUEZ	KG	7,960.68	246,954,984.00	31,021.85	3
FOSFATO MONODICALCICO	KG	109,325.00	235,202,730.00	2,151.41	7
CEBOLLA CABEZONA	KG	114,364.00	234,307,000.00	2,048.78	173
NOVILLA	UND	31,713.00	231,573,200.00	7,302.15	6

Nombre Producto	Um	Cantidad de Unidades	Total Negociado	Precio promedio	Cantidad Subya.
VISCERAS DE VACUNO (UN)	UND	10,920.68	223,082,766.39	20,427.54	82
HARINA DE POLLO	KG	68,040.00	221,128,000.00	3,249.97	3
ATUN ENLATADO	UND	74,556.00	214,379,934.00	2,875.42	116
HARINA DE CARNE Y HUESO	KG	111,260.00	213,664,400.00	1,920.41	5
FRUTO DE PALMA AFRICANA	KG	359,380.00	207,922,892.80	578.56	2
ARROZ CRISTAL INDUSTRIAL	KG	119,678.00	201,266,446.00	1,681.73	7
ACIDO GRASO DE PALMA	KG	74,720.00	180,632,400.00	2,417.46	3
FRUTAS EN ALMIBAR	KG	47,283.25	180,106,656.00	3,809.10	128
ALMENDRA DE PALMA	KG	137,610.00	178,093,282.00	1,294.19	4
FRIJOL LIMA NACIONAL SECO	KG	48,994.00	169,172,790.00	3,452.93	16
ATUN ENLATADO LOMO FINO EN AGUA (UN)	UND	51,738.00	161,529,701.00	3,122.07	91
LENTEJA SECA	KG	52,148.50	159,206,697.00	3,052.95	86
QUESO FRESCO	KG	13,614.75	157,224,805.00	11,548.12	77
LECHE LIQUIDA (LT)	LT	101,173.20	154,163,100.01	1,523.75	30
CARNE	KG	8,942.70	153,310,574.00	17,143.66	81
MELAZA	KG	149,350.00	152,875,653.01	1,023.61	14
FRIJOL BOLA ROJA NACIONAL SECO	LOTE	22,025.00	148,576,120.00	6,745.79	7
MAIZ BLANCO NACIONAL SECO	KG	157,487.00	146,179,460.00	928.20	9
CERDO EN PIE	KG	15,056.40	137,537,501.01	9,134.82	2
VISCERAS DE POLLO	KG	59,025.69	134,242,444.00	2,274.31	434
ACEITE VEGETAL	UND	88,800.00	131,355,071.01	1,479.22	10
MAIZ AMARILLO TRILLADO	KG	93,850.00	127,924,450.00	1,363.07	29
CARNE BOVINA	KG	10,068.62	126,033,912.00	12,517.50	193
CARNE DE CERDO CONGELADA EN CANAL (KG)	KG	13,091.80	124,484,282.00	9,508.57	6
SARDINAS ENLATADAS EN ACEITE	UND	66,846.00	118,927,512.01	1,779.13	47
MOGOLLA	KG	125,431.18	115,391,018.00	919.95	12
Butifarra	KG	23,100.00	109,216,800.00	4,728.00	11
HARINA DE VISCERAS	KG	34,320.00	108,531,166.01	3,162.33	1
PAPA SABANERA	KG	32,551.00	108,073,950.00	3,320.14	53
CARNE DE VACUNO FRESCA O REFRIGERADA DESPOSTADA	KG	8,324.15	100,019,960.00	12,015.64	26
HUESO DE RES	KG	187,511.00	99,680,440.00	531.60	30
ARVEJA VERDE SECA	KG	44,889.40	98,259,066.00	2,188.91	82
JENGIBRE ELABORADO	KG	16,092.00	98,083,000.00	6,095.14	13
FRIJOL CARAOTA NACIONAL SECO	KG	25,055.00	92,929,355.00	3,709.01	59
TORO (KG)	KG	19,055.00	92,884,250.00	4,874.53	8
PANELA EN PASTILLA (KG)	KG	16,167.20	92,164,242.00	5,700.69	30
LECHE LIQUIDA (UN)	UND	130,903.00	92,081,250.00	703.43	8
GALLINA PONEDORA (KG)	KG	4,000.00	92,000,000.00	23,000.00	1
FRIJOL CARGAMANTO BLANCO NACIONAL SECO	KG	20,464.75	91,150,227.00	4,454.01	60
PASTA ALIMENTICIA TIPO SECO	KG	30,469.00	91,092,254.00	2,989.67	4
MAIZ PIRA SECO	KG	32,737.20	89,745,614.00	2,741.40	92
ACEITE REFINADO DE SOYA (KG)	KG	17,693.60	87,504,779.74	4,945.56	10
PLATANO	KG	53,381.00	87,060,250.00	1,630.92	69
ALIMENTO CONCENTRADO PARA CONEJOS Y CURIES	KG	53,160.00	86,215,349.00	1,621.81	323
TORO (UN)	UND	30,004.00	85,456,733.00	2,848.18	5
SEMILLA PARA SIEMBRA (KG)	KG	109,425.00	85,053,097.00	777.27	22
AZUCAR BLANCO	UND	52,820.00	84,869,863.00	1,606.78	4
CARNE INDUSTRIAL	KG	14,827.60	84,129,676.00	5,673.86	5
GARBANZO SECO	KG	21,683.65	82,635,477.00	3,810.96	122
Tomate Chonto	KG	38,359.90	80,049,400.00	2,086.80	109
ARROZ CRISTAL CONSUMO HUMANO	KG	64,475.17	79,197,856.00	1,228.35	54

Nombre Producto	Um	Cantidad de Unidades	Total Negociado	Precio promedio	Cantidad Subya.
HARINA DE TRIGO DE PRIMERA EN SACO	KG	28,703.00	78,496,935.00	2,734.80	3
SALVADO	KG	79,150.00	76,939,014.00	972.07	10
FRIJOL BLANQUILLO NACIONAL SECO	KG	16,242.35	73,657,842.00	4,534.93	38
CERDO LEVANTE (UN)	UND	300.00	71,224,045.00	237,413.48	2
FOSFATO MARRUECOS	KG	34,000.00	70,040,000.00	2,060.00	1
TOCINETA	KG	4,434.20	68,149,860.00	15,369.14	34
FRIJOL SOYA IMPORTADO	KG	30,346.66	66,567,516.00	2,193.57	25
FRIJOL ROJO NACIONAL SECO	KG	16,250.00	65,900,000.00	4,055.38	2
AVENA EN HOJUELAS (KG)	KG	16,131.10	64,877,035.00	4,021.86	30
BOCADILLO	KG	16,866.54	64,360,236.00	3,815.85	13
FRIJOL NACIONAL	KG	18,415.80	63,449,160.00	3,445.37	17
FRIJOL RADICAL NACIONAL SECO	KG	13,695.61	63,312,556.00	4,622.84	54
OXIDO DE ZINC	KG	7,800.00	62,999,200.00	8,076.82	3
LECHE EN POLVO DESCREMADA NACIONAL (KG)	KG	7,000.00	61,985,000.00	8,855.00	2
MEZCLA DE ACEITES VEGETALES	UND	25,402.00	61,392,298.00	2,416.83	3
ACEITES	KG	18,600.00	61,380,000.00	3,300.00	2
TORTA DE PALMISTE	KG	85,596.57	61,244,256.00	715.50	6
ACEITE VEGETAL DE PALMA	LT	12,292.00	60,366,370.00	4,911.03	6
HUEVO ENTERO EN POLVO	KG	2,720.00	58,516,000.00	21,513.24	4
FRIJOL ZARAGOZA	KG	12,925.00	57,926,790.00	4,481.76	15
PAPAYA	KG	31,761.00	57,862,000.00	1,821.79	93
ALPISTE	KG	20,505.75	56,578,289.00	2,759.14	55
BANANO FRESCO	KG	43,594.20	55,655,149.00	1,276.66	101
SAL MARINA MOLIDA	KG	404,744.00	55,046,214.48	136.00	20
LIMON	KG	27,056.60	54,794,050.00	2,025.16	88
PASTO	KG	113,280.00	54,724,377.00	483.09	9
SUERO DE LECHE	KG	9,000.00	52,650,000.00	5,850.00	2
HARINA DE CARNE	KG	34,040.00	52,311,700.00	1,536.77	2
AREPA	KG	12,219.32	52,216,021.00	4,273.23	83
CARNE DE VACUNO CONGELADA EN CORTES	KG	3,813.85	51,825,235.00	13,588.69	58
MARGARINA DE COCINA (KG)	KG	10,860.00	51,170,693.00	4,711.85	18
PANELA CUADRADA KG	UND	23,915.90	50,611,124.00	2,116.21	42
GALLINA PONEDORA (UN)	UND	7,100.00	49,230,000.00	6,933.80	2
ABONO ORGANICO SOLIDO REFORZADO	KG	506,730.00	49,096,434.00	96.89	6
ABONO INORGANICO COMPUESTO	KG	30,010.00	49,045,622.00	1,634.31	15
FRIJOL BOLA ROJA NACIONAL SECO	UND	17,710.00	48,879,600.00	2,760.00	1
ZANAHORIA FRESCA	KG	70,853.50	47,798,000.00	674.60	63
PIÑA	KG	19,594.50	46,900,275.00	2,393.54	36
CARNE DE CERDO CONGELADA EN CORTES	KG	3,657.00	45,958,560.01	12,567.28	20
HARINA DE PESCADO	KG	11,317.00	45,893,850.00	4,055.30	2
HARINA DE HUESO	KG	38,110.00	45,477,750.00	1,193.33	5
GRANADILLA	KG	15,140.00	44,390,000.00	2,931.97	34
VACA (UN)	UND	25.00	44,153,600.00	1,766,144.00	5
ACEITE CRUDO DE PESCADO	KG	13,905.00	43,683,500.00	3,141.57	3
HARINAS ENRIQUECIDAS PARA ALIMENTACION INFANTIL	KG	5,322.20	43,436,287.00	8,161.34	8
NARANJA	KG	20,682.60	43,203,624.00	2,088.89	84
PANELON	UND	5,840.00	42,749,000.00	7,320.03	10
AGUACATE	KG	8,610.00	42,127,900.00	4,892.90	71
CARNE MOLIDA	KG	5,055.95	42,046,877.00	8,316.32	102
FRIJOL ROSADO NACIONAL SECO	KG	8,893.55	41,867,100.00	4,707.58	29
PROCESADO DE CERDO	KG	2,991.20	40,345,048.00	13,487.94	35

Nombre Producto	Um	Cantidad de Unidades	Total Negociado	Precio promedio	Cantidad Subya.
MAIZ PETO	KG	31,887.00	40,337,560.00	1,265.02	3
VACAS PARIDAS CON CRIA	KG	10,724.00	38,606,400.00	3,600.00	2
LECHE EN POLVO	KG	9,810.00	38,367,000.00	3,911.01	2
TORETE (KG)	KG	8,309.00	38,221,400.00	4,600.00	1
QUESO DOBLE CREMA	UND	3,435.25	38,042,100.00	11,074.04	38
SULFATO DE COBRE	KG	4,000.00	38,000,000.00	9,500.00	1
LECHE EN POLVO DESLACTOSADA	KG	4,710.00	37,230,800.00	7,904.63	12
TOMATE DE ARBOL	KG	17,833.40	37,167,700.00	2,084.16	51
Aceituna	KG	2,753.77	36,976,154.00	13,427.47	142
FRIJOL NIMA NACIONAL SECO	KG	7,078.00	36,137,233.00	5,105.57	27
HARINA DE SANGRE	KG	10,000.00	35,950,000.00	3,595.00	1
CORTES	KG	4,603.11	35,709,660.00	7,757.72	12
ARVEJA VERDE SECA	UND	31,150.00	35,548,487.00	1,141.20	76
VACUNA PARA ANIMALES	UND	979,608.00	35,513,400.15	36.25	17
CREMA DE LECHE	KG	4,088.90	35,510,458.00	8,684.60	10
LECHE EN POLVO DESCREMADA NACIONAL (UN)	UND	5,010.00	35,256,000.00	7,037.13	14
Alcaparra	KG	2,183.35	33,753,452.00	15,459.48	99
PAPA CRIOLLA	KG	13,476.00	33,550,000.00	2,489.61	58
GRITS	KG	47,300.00	32,579,000.00	688.77	2
CERDO EN CANAL POR UNIDAD SIN EMPAQUE NATURAL	UND	50.00	31,441,395.00	628,827.90	1
ACEITE REFINADO DE PALMA (KG)	KG	21,888.00	31,268,570.80	1,428.57	1
SARDINAS ENLATADAS EN SALSA DE TOMATE	KG	3,371.52	31,225,721.00	9,261.62	45
COCO FRESCO	KG	7,412.00	31,011,200.00	4,183.92	24
MAIZ	KG	31,850.00	30,449,100.00	956.02	14
Pernil de Cerdo	KG	2,587.30	29,671,975.00	11,468.32	18
SEMILLA MOTOSA DE ALGODON	KG	34,820.00	28,900,600.00	830.00	1
Frutas	KG	12,197.20	28,869,260.00	2,366.88	172
SUBPRODUCTOS CARNICOS	KG	126,254.85	28,609,845.00	226.60	10
ARROZ BLANCO NACIONAL EN BOLSA DE POLIETILENO	UND	20,810.00	27,566,500.00	1,324.68	2
FRIJOL CALIMA NACIONAL SECO	KG	5,432.25	27,354,581.00	5,035.59	35
Mezcla de Aceites Palma y Soya	KG	6,034.00	26,921,624.00	4,461.65	6
LINAZA	KG	6,887.50	26,693,050.00	3,875.58	9
ACEITE CRUDO DE PALMA	LOTE	11.00	26,626,065.00	2,420,551.36	11
MAIZ BLANCO IMPORTADO	KG	20,145.00	26,299,830.01	1,305.53	4
ACEITE REFINADO DE SOYA (LT)	UND	5,568.00	25,501,440.00	4,580.00	1
Cerda reproductora en Pie	KG	5,163.00	24,895,800.00	4,821.96	3
VISCERAS DE VACUNO (KG)	KG	2,546.25	24,851,212.00	9,759.93	99
CEBOLLA LARGA FRESCA	KG	13,992.00	24,233,000.00	1,731.92	63
FRIJOL BOLON NACIONAL SECO	KG	3,785.00	23,819,380.00	6,293.10	36
FRIJOL SOYA NACIONAL	KG	11,118.55	22,992,655.00	2,067.95	9
HUEVOS FRESCOS DE GALLINA	UND	118,720.00	22,971,500.00	193.49	16
AVENA LIQUIDA	UND	27,774.00	22,610,120.00	814.08	5
GRASA DE POLLO	KG	18,762.37	22,578,093.00	1,203.37	7
ARVEJA FRESCA	KG	10,305.50	22,310,800.00	2,164.94	92
LULO	KG	10,227.50	21,937,600.00	2,144.96	49
Higado	KG	3,442.70	21,413,080.00	6,219.85	16
CARNE DE POLLO FRESCA O REFRIGERADA EN CORTES	UND	2,380.80	21,301,851.00	8,947.35	78
GRANZA	KG	17,950.00	20,637,500.00	1,149.72	7
Conserva de Alimentos	KG	1,946.08	20,546,544.00	10,557.91	146
HUEVO FRESCO DE GALLINA ROJO (KG)	KG	85,200.00	20,535,000.00	241.02	9
PLATANO	UND	16,011.00	20,251,100.00	1,264.82	51

Nombre Producto	Um	Cantidad de Unidades	Total Negociado	Precio promedio	Cantidad Subya.
ATUN ENLATADO RALLADO EN ACEITE (UN)	UND	10,320.00	19,780,757.00	1,916.74	33
AJO FRESCO	KG	16,313.00	19,553,000.00	1,198.61	97
ARVEJA AMARILLA SECA	KG	9,168.00	18,586,422.00	2,027.31	19
ACIDO GRASO DE SOYA	KG	8,840.00	18,564,000.00	2,100.00	1
CHOCOLATE EN PASTA AMARGO	UND	3,275.00	18,369,175.00	5,608.91	37
SERVICIO DE TRANSPORTE Y LOGISTICA	UND	14.00	18,363,600.00	1,311,685.71	14
LECHUGA	KG	11,613.50	17,975,200.00	1,547.78	165
SULFATO DE AMONIO	KG	20,000.00	17,670,000.00	883.50	3
CASCARILLA	KG	179,290.00	16,900,583.60	94.26	12
MEZCLA DE VISCERAS	KG	39,289.01	16,455,685.00	418.84	28
MANI EN GRANO	KG	2,547.00	16,442,226.00	6,455.53	5
MARACUYA	KG	7,871.80	16,121,050.00	2,047.95	58
CEBADA PERLADA	KG	6,980.50	16,053,847.00	2,299.81	34
FRESA	KG	6,182.30	15,381,600.00	2,488.01	62
MAZORCA FRESCA	KG	5,532.00	15,102,400.00	2,730.01	57
FRIJOL SABANERO NACIONAL SECO	KG	2,125.00	14,875,000.00	7,000.00	1
HARINA DE PLATANO	KG	1,785.60	14,802,624.00	8,290.00	15
TOCINO	KG	1,710.07	14,542,252.00	8,503.89	24
MORA	KG	8,771.00	14,451,100.00	1,647.60	13
YUCA CONSUMO INDUSTRIAL SECA	KG	17,420.00	13,373,200.00	767.69	2
ARVEJA CON ZANAHORIA ENLATADO	KG	2,647.26	12,976,375.00	4,901.81	32
HARINA DE PLUMA	KG	5,200.00	12,740,000.00	2,450.00	1
HARINA DE TRIGO DE PRIMERA EN BOLSA DE POLIETILENO	KG	6,850.00	12,427,178.00	1,814.19	3
CHORIZO	KG	898.80	11,972,049.00	13,320.04	22
ALPISTE	UND	7,162.50	11,537,619.00	1,610.84	45
FRUTO DE PALMA AFRICANA	LOTE	2.00	11,441,042.00	5,720,521.00	2
REPOLLO FRESCO	KG	11,924.00	11,185,000.00	938.02	29
DESECHOS ANIMALES PREMEZCALDOS	KG	414.00	11,178,000.00	27,000.00	1
QUINUA SECO	KG	1,766.25	11,121,333.00	6,296.58	5
AHUYAMA	KG	10,201.00	11,030,100.00	1,081.28	49
MANDARINA	KG	7,271.80	10,840,700.00	1,490.79	47
ARVEJA ENLATADA	UND	2,308.28	10,764,890.00	4,663.60	31
HARINA DE MAIZ ZOOTECNICA	KG	11,007.00	10,456,650.00	950.00	1
POLLO EN PIE	KG	6,781.29	10,405,584.00	1,534.45	22
Pepino Cohombro	KG	6,324.00	10,311,100.00	1,630.47	36
MELON	KG	3,839.00	10,002,500.00	2,605.50	31
SALCHICHA DE CERDO	KG	1,477.00	9,992,588.00	6,765.46	93
CHAMPIÑON FRESCO	KG	1,872.94	9,946,623.00	5,310.70	89
PESCADO FRESCO O REFRIGERADO	KG	1,099.90	9,908,150.00	9,008.23	16
BUFALO EN PIE (KG)	KG	2,090.00	9,906,600.00	4,740.00	1
MANGO	KG	6,622.00	9,628,600.00	1,454.03	38
ÑAME	KG	4,556.00	9,535,000.00	2,092.84	22
RECORTAL DE GALLETA	KG	12,010.00	9,487,900.00	790.00	1
FRUTAS DESHIDRATADAS	KG	840.20	9,451,880.00	11,249.56	2
Conserva de Alimentos	UND	1,150.56	9,332,907.00	8,111.62	31
YUCA CONSUMO HUMANO	KG	9,142.00	9,110,000.00	996.50	27
PIMENTON FRESCO	KG	4,415.20	8,904,400.00	2,016.76	73
Chuleta de Res	KG	319.05	8,869,590.00	27,800.00	22
ACEITE REFINADO DE GIRASOL (KG)	KG	1,655.00	8,849,840.00	5,347.34	16
UVA FRESCA	KG	2,683.00	8,844,860.00	3,296.63	91
QUESO FRESCO	UND	364.12	8,493,559.00	23,326.26	4

Nombre Producto	Um	Cantidad de Unidades	Total Negociado	Precio promedio	Cantidad Subya.
REMOLACHA	KG	6,808.00	8,330,000.00	1,223.56	18
PREMEZCLAS PARA ALIMENTOS CONCENTRADOS	KG	11,480.00	8,258,663.00	719.40	18
CILANTRO	KG	9,495.00	8,130,450.00	856.29	43
CASCARA	KG	12,030.00	8,060,100.00	670.00	1
HARINA DE TRIGO	KG	1,839.24	7,878,643.00	4,283.64	23
SEMILLAS DE PLANTAS	UND	1,000.00	7,857,000.00	7,857.00	1
OSOBUCO	KG	523.15	7,637,990.00	14,600.00	15
ARROZ BLANCO	KG	3,739.50	7,634,000.00	2,041.45	3
FRIJOL	UND	1,305.84	7,620,658.00	5,835.83	5
Panza o Callo de Res	KG	943.30	7,524,570.00	7,976.86	17
ESPINACA FRESCA	KG	3,387.00	7,510,000.00	2,217.30	70
PAPA PASTUSA	KG	7,215.00	7,499,500.00	1,039.43	9
SULFATO DE COBALTO	KG	200.00	7,300,000.00	36,500.00	1
MONDONGO	KG	613.00	7,195,201.00	11,737.69	27
ACEITE REFINADO DE SOYA (LT)	LT	1,328.00	7,190,140.00	5,414.26	3
HABICHUELA FRESCA	KG	2,840.00	7,074,000.00	2,490.85	40
MOJARRA ENTERA FRESCA O REFRIGERADA	KG	669.85	7,055,140.00	10,532.42	17
MANZANA	UND	1,752.00	7,020,500.00	4,007.13	44
GUAYABA	KG	3,942.00	6,908,400.00	1,752.51	24
ARROZ ORYZA	KG	1,575.00	6,827,790.00	4,335.10	24
CEBADA NACIONAL CONSUMO DIRECTO	KG	3,050.00	6,745,000.00	2,211.48	3
PANELA	KG	1,452.00	6,662,857.00	4,588.74	6
FOSFATO NUTRICALFOS	KG	3,000.00	6,597,000.00	2,199.00	1
TERNERO	KG	654.10	6,410,180.00	9,800.00	1
FRUTAS EN ALMIBAR	UND	792.12	6,387,010.00	8,063.18	18
ARROZ INTEGRAL	KG	2,007.50	6,300,170.00	3,138.32	35
CUCHUCO	KG	2,644.45	6,286,473.00	2,377.23	91
BROCOLI FRESCO	KG	2,285.00	6,135,500.00	2,685.12	56
SAL YODADA Y REFINADA (KG)	KG	10,500.00	6,130,000.00	583.81	3
BAGRE ENTERO FRESCO O REFRIGERADO	KG	341.38	5,970,128.00	17,488.22	5
ESPARRAGO FRESCO	KG	319.52	5,968,952.00	18,681.00	48
HUESO DE CERDO	KG	14,307.00	5,918,610.00	413.69	3
CAFE TOSTADO Y MOLIDO	KG	600.00	5,659,200.00	9,432.00	1
AVENA MOLIDA	KG	1,250.00	5,625,000.00	4,500.00	2
ARRACACHA FRESCA	KG	2,523.50	5,585,000.00	2,213.20	31
ABONO ORGANICO SOLIDO SIMPLE	KG	2,920.00	5,548,000.00	1,900.00	2
CERDO CEBA (UN)	UND	6.00	5,430,229.00	905,038.17	2
MAIZ PORVA SECO	KG	2,362.50	5,400,654.00	2,285.99	8
ARROZ ORGANICO	KG	585.00	5,359,950.00	9,162.31	4
Filete de salmon	KG	152.75	5,346,250.00	35,000.00	7
CANELA ELABORADA	KG	80.00	5,182,344.00	64,779.30	5
FILETE	KG	495.00	5,163,800.00	10,431.92	17
AZUCAR MORENA	KG	2,350.00	5,118,576.00	2,178.12	6
VISCERAS DE CERDO (KG)	KG	2,177.30	5,069,650.00	2,328.41	17
DURAZNO	KG	1,382.40	4,756,000.00	3,440.39	63
Avena Instantanea	KG	1,375.00	4,726,190.00	3,437.23	2
PEPINO FRESCO	KG	2,913.20	4,616,100.00	1,584.55	42
ADITIVOS PARA ALIMENTOS	KG	1,567.60	4,572,000.00	2,916.56	4
APIO	KG	3,435.00	4,559,100.00	1,327.25	48
CARNE DE VACUNO DE SEGUNDA	KG	518.00	4,558,400.00	8,800.00	1
PASTA ALIMENTICIA TIPO SECO	UND	1,367.00	4,436,254.00	3,245.25	4

Nombre Producto	Um	Cantidad de Unidades	Total Negociado	Precio promedio	Cantidad Subya.
COLIFLOR	KG	1,967.00	4,425,000.00	2,249.62	42
CIRUELA PASA	KG	166.80	4,417,383.00	26,483.11	7
PATILLA	KG	4,065.00	4,380,100.00	1,077.52	49
MAIZ AMARILLO EXTRUIDO	KG	3,020.00	4,275,020.00	1,415.57	7
SALCHICHON	KG	1,117.36	4,186,642.00	3,746.91	85
PAN	KG	7,030.00	4,134,500.00	588.12	2
Hortalizas	KG	2,642.40	4,098,500.00	1,551.05	86
FRIJOL VERDE	KG	2,092.00	4,092,500.00	1,956.26	20
PULPA	KG	3,935.00	4,042,500.00	1,027.32	6
FERTILIZANTE QUIMICO COMPUESTO	KG	21,000.00	4,009,000.00	190.90	4
AJO	KG	395.00	3,950,000.00	10,000.00	21
QUESO (UN)	UND	513.65	3,896,505.00	7,585.99	15
AROMATICAS ELABORADAS	UND	1,790.20	3,794,706.00	2,119.71	123
PASTA ALIMENTICIA	KG	903.50	3,700,047.00	4,095.24	1
ARANDANOS	KG	1,507.00	3,604,005.00	2,391.51	44
JENGIBRE ELABORADO	UND	874.75	3,557,500.00	4,066.88	51
carne de cerdo madejas	KG	115.00	3,450,000.00	30,000.00	4
ALIMENTO CONCENTRADO PARA CABRAS	KG	2,640.00	3,126,645.00	1,184.34	20
PARTES DE SEMOVIENTES	KG	422.00	3,122,800.00	7,400.00	14
Bofe	KG	624.00	3,105,877.00	4,977.37	20
YEMAS DE HUEVO FRESCAS	KG	1,000.00	3,000,000.00	3,000.00	1
CURUBA	KG	1,943.00	2,950,000.00	1,518.27	34
QUESO MOZARELLA	UND	97.50	2,920,350.00	29,952.31	7
AJO	UND	4,000.00	2,875,000.00	718.75	7
KIWI	KG	407.50	2,833,000.00	6,952.15	31
GUANABANA	KG	1,379.00	2,713,600.00	1,967.80	20
VISCERAS DE POLLO	UND	538.00	2,690,000.00	5,000.00	11
CARNE DE CERDO FRESCA O REFRIGERADA DESPOSTADA	KG	103.00	2,678,000.00	26,000.00	1
TRUCHA ENTERA FRESCA O REFRIGERADA	KG	166.80	2,651,800.00	15,898.08	7
FRIJOL DUBA NACIONAL SECO	KG	545.95	2,644,936.00	4,844.65	13
FECULA DE CEREALES	UND	1,000.00	2,588,235.00	2,588.24	1
SALCHICHA DE RES	KG	564.64	2,555,213.00	4,525.38	13
PERA	KG	495.00	2,496,000.00	5,042.42	17
CAMARON	KG	145.00	2,448,500.00	16,886.21	12
UVA PASA	KG	284.40	2,399,249.00	8,436.18	13
VERDURAS POR LOTE	UND	1.00	2,368,700.00	2,368,700.00	1
TOMATE INDUSTRIAL FRESCO	KG	555.00	2,292,000.00	4,129.73	30
ACELGA	KG	1,530.00	2,242,200.00	1,465.49	44
ACEITE REFINADO DE PALMISTE (KG)	KG	250.00	2,227,000.00	8,908.00	1
VEGETALES FRESCOS	KG	800.00	2,160,000.00	2,700.00	37
PEZUÑAS	KG	553.40	2,108,340.00	3,809.79	14
SALMON ENTERO FRESCO O REFRIGERADO	KG	52.00	1,768,000.00	34,000.00	2
ALMENDRA	KG	26.40	1,733,292.00	65,655.00	6
CIRUELA FRESCA	KG	834.00	1,670,000.00	2,002.40	22
AGRAZ	KG	154.38	1,652,500.00	10,704.45	33
AZUCAR REFINADA (KG)	KG	775.00	1,623,811.00	2,095.24	2
PIMIENTA ELABORADA	UND	100.00	1,512,605.00	15,126.05	1
HUEVO FRESCO DE GALLINA SIN CASCARA	KG	780.00	1,474,200.00	1,890.00	1
Filete de bassa	KG	110.00	1,430,000.00	13,000.00	3
Cebolla puerro	KG	507.00	1,427,000.00	2,814.60	31
PAPA R-12 NEGRA	KG	2,100.00	1,400,000.00	666.67	2

Nombre Producto	Um	Cantidad de Unidades	Total Negociado	Precio promedio	Cantidad Subya.
MANZANA	KG	326.00	1,391,000.00	4,266.87	15
PIMIENTA ELABORADA	KG	100.00	1,344,538.00	13,445.38	1
CARNE DE PAVO FRESCA O REFRIGERADA	KG	60.13	1,309,508.00	21,777.95	3
PIEL DE POLLO	KG	3,175.83	1,283,724.00	404.22	12
PEREJIL	KG	1,746.60	1,251,100.00	716.31	61
HABA-FRESCA	KG	928.50	1,250,000.00	1,346.26	18
CLAVO DE OLOR ELABORADO	KG	48.50	1,210,768.00	24,964.29	1
ULLUCOS	KG	1,080.00	1,151,000.00	1,065.74	29
HENO	KG	160.00	1,120,000.00	7,000.00	1
HUESO DE POLLO	KG	613.90	1,106,400.00	1,802.25	24
AVENA EN HARINA SABORIZADA	KG	144.00	1,090,980.00	7,576.25	3
Cubios	KG	1,036.00	1,083,000.00	1,045.37	27
FRIJOL CABECITA NEGRA NACIONAL SECO	KG	329.00	1,079,000.00	3,279.64	2
HORTALIZAS TIPO EXPORTACION	KG	421.00	1,072,000.00	2,546.32	6
ALIMENTO CONCENTRADO PARA YEGUAS	KG	720.00	1,060,200.00	1,472.50	6
VISCERAS DE CERDO (UN)	UND	510.00	1,035,000.00	2,029.41	14
MANI	KG	146.55	1,022,140.00	6,974.68	6
ALMIDON DE TUBERCULOS Y RAICES	KG	350.00	997,500.00	2,850.00	1
CALABACIN	KG	630.00	996,500.00	1,581.75	26
HARINA DE ARROZ PRECOCIDA	KG	350.00	994,000.00	2,840.00	1
Pollo y productos derivados	KG	66.00	966,950.00	14,650.76	4
DESECHOS ANIMALES PREMEZCLADOS	KG	4,435.00	887,000.00	200.00	1
VEGETALES ENCURTIDOS	UND	81.00	879,503.00	10,858.06	6
AVENA EN HOJUELAS (UN)	UND	624.00	844,053.00	1,352.65	7
MEZCLA DE VERDURAS VARIAS	KG	1,604.00	802,000.00	500.00	45
Gulupa	KG	466.00	800,000.00	1,716.74	13
FEIJOA	KG	371.00	783,000.00	2,110.51	9
SALCHICHON	UND	107.00	770,650.00	7,202.34	5
ALCACHOFA	KG	119.00	766,000.00	6,436.97	17
CACHAMA FRESCA O REFRIGERADA ENTERA	KG	82.50	759,000.00	9,200.00	4
TOMATE	KG	422.50	742,500.00	1,757.40	35
MUTE	UND	340.00	670,000.00	1,970.59	19
Jamon de pavo	KG	16.96	655,304.00	38,638.21	3
CUCHUCO DE MAIZ	KG	500.00	647,619.00	1,295.24	1
CAFE TOSTADO Y MOLIDO	UND	110.00	644,576.00	5,859.78	6
PASABOCAS DE SEMILLAS COMESTIBLES	KG	63.65	612,658.00	9,625.42	5
BERENJENA	KG	260.00	608,000.00	2,338.46	23
FILETE DE PESCADO	KG	15.90	588,300.00	37,000.00	2
DDGS GRANOS DE DESTILERIA Y SOLUBLES DE MAIZ	KG	400.00	560,000.00	1,400.00	1
AREPA	UND	344.00	550,400.00	1,600.00	8
FRIJOL IMPORTADO SECO	KG	97.70	535,680.00	5,482.91	3
PANELA GRANULADA	KG	120.00	533,640.00	4,447.00	1
Carne Molida de Res	KG	26.35	500,650.00	19,000.00	1
AGRAZ	UND	200.00	500,000.00	2,500.00	8
BABILLA DE CRIADERO	UND	2,069.00	492,422.00	238.00	3
ALFALFA EN PELLET	KG	400.00	478,000.00	1,195.00	1
CIDRA-GUATILA-CHAYOTE	KG	591.00	444,000.00	751.27	7
HIERBAS AROMATICAS	UND	721.00	443,400.00	614.98	22
ANIS	KG	10.00	440,571.00	44,057.10	1
BOCACHICO ENTERO FRESCO O REFRIGERADO	KG	40.00	440,000.00	11,000.00	2
CHERNA ENTERA FRESCA O REFRIGERADA	KG	52.00	423,000.00	8,134.62	2

Nombre Producto	Um	Cantidad de Unidades	Total Negociado	Precio promedio	Cantidad Subya.
(APOYOS)	KG	52.20	391,500.00	7,500.00	1
UCHUVA	KG	347.00	387,800.00	1,117.58	24
HIJUELOS DE SABILA O ALOE VERA	UND	260.00	380,000.00	1,461.54	13
RABANO	KG	115.00	375,400.00	3,264.35	18
TOMILLO SIN ELABORAR	KG	814.10	372,400.00	457.44	25
TOMATE MILANO	KG	104.00	348,000.00	3,346.15	7
PARGO ENTERO FRESCO O REFRIGERADO	KG	9.90	326,700.00	33,000.00	1
MANI COMBINADO	KG	48.00	319,326.00	6,652.62	3
ALIMENTO CONCENTRADO PARA ANIMALES VARIOS	KG	150.00	313,500.00	2,090.00	1
Tomate rinon	KG	92.00	310,000.00	3,369.57	6
ALOE VERA	KG	170.00	300,000.00	1,764.71	10
PANELA REDONDA (KG)	KG	69.00	296,997.00	4,304.30	1
SEMILLAS DE PLANTAS	KG	41.45	295,215.00	7,122.20	4
BREVA FRESCA	KG	95.00	285,000.00	3,000.00	2
TOMILLO	UND	636.00	235,000.00	369.50	8
MAIZ PIRA SECO	UND	150.00	212,300.00	1,415.33	5
HIGOS	KG	30.00	210,000.00	7,000.00	6
AVENA CASCARA FORRAJERA	KG	48.00	205,181.00	4,274.60	3
ADITIVOS PARA ALIMENTO ANIMAL	KG	30.00	202,962.00	6,765.40	6
CAFE INSTANTANEO GRANULADO	UND	16.00	196,986.00	12,311.62	3
ACHIOTE SIN ELABORAR	KG	48.50	193,000.00	3,979.38	1
CARNE DE HAMBURGUESA	KG	28.00	192,572.00	6,877.57	8
PANELA EN CUBO	KG	48.00	183,728.00	3,827.67	2
PITAHAYA	KG	21.00	174,400.00	8,304.76	2
FRIJOL CARGAMANTO BLANCO NACIONAL SECO	UND	50.00	173,000.00	3,460.00	1
PLANTAS	UND	343.00	160,000.00	466.47	12
CIRUELA FRESCA	UND	288.00	158,800.00	551.39	2
CALAMAR	KG	18.40	158,320.00	8,604.35	3
PANELA PULVERIZADA	KG	25.00	158,000.00	6,320.00	1
CARBONATO DE CALCIO	KG	800.00	156,000.00	195.00	1
BOCADILLO	UND	156.00	154,251.00	988.79	4
HIERBAS AROMATICAS	KG	89.00	154,000.00	1,730.34	11
GRASA DE CERDO	KG	42.78	143,861.00	3,363.20	3
PAPA	UND	28.00	143,300.00	5,117.86	5
PANELA CUADRADA KG	KG	32.00	132,000.00	4,125.00	1
CHORIZO	UND	50.00	117,810.00	2,356.20	1
AVENA MOLIDA	UND	96.00	114,994.00	1,197.85	2
POLLO MUERTO	KG	626.00	100,786.00	161.00	6
Color para alimentos	KG	60.00	90,000.00	1,500.00	5
CURCUMA ELABORADA	UND	9.00	80,000.00	8,888.89	7
MANTEQUILLA	UND	40.00	72,000.00	1,800.00	4
BEBIDAS DE FRUTAS	UND	30.00	71,428.00	2,380.93	2
SORGO NACIONAL	KG	50.00	67,000.00	1,340.00	1
CARNE DE PATO FRESCA O REFRIGERADA	KG	2.62	64,936.00	24,765.83	1
carne de cerdo bondiola	KG	4.05	55,890.00	13,800.00	1
YUCA	KG	14.00	55,482.00	3,963.00	4
Manzanilla	UND	76.00	55,000.00	723.68	9
BEBIDAS NO ALCOHOLICAS.	UND	16.00	50,420.00	3,151.25	1
LENGUADO ENTERO FRESCO O REFRIGERADO	KG	4.50	49,950.00	11,100.00	2
MANTEQUILLA	KG	10.00	45,000.00	4,500.00	2
HABAS SECAS	KG	11.50	44,875.00	3,902.17	1

Nombre Producto	Um	Cantidad de Unidades	Total Negociado	Precio promedio	Cantidad Subya.
CREMA DE LECHE	LT	30.00	42,000.00	1,400.00	4
SOBRES DE AZUCAR	UND	100.00	35,238.00	352.38	1
TOMILLO SIN ELABORAR	UND	147.00	30,000.00	204.08	1
CAZUELA DE MARISCOS	KG	2.00	24,000.00	12,000.00	1
MAYONESA	UND	2.00	16,682.00	8,341.00	1
AJI SIN ELABORAR	KG	3.00	15,000.00	5,000.00	1
SALCHICHA DE POLLO	UND	5.00	14,280.00	2,856.00	1
AJI	KG	3.00	9,000.00	3,000.00	1
Color para alimentos	UND	2.00	7,000.00	3,500.00	1
LAUREL	KG	28.00	5,000.00	178.57	1
Total Registro de Factura (RF).			169,661,688,453.41		44,127

El precio promedio para los Registros de Facturas está afectado por el registro en la diferentes ciudades y es susceptible a modificación; según los términos y condiciones pactadas en el Reglamento de la BMC EXCHANGE.

Posturas de Referencia Financieros

Tipo	Negocio	Descripcion	valor negocio	dias plazo	valor tasa venta %	Punta
------	---------	-------------	---------------	------------	--------------------	-------

Posturas de Referencia Físicos

Tipo	Negocio	Producto	Unidad	Cantidad	Sitio Entrega	Precio Venta	Precio Compra	Punta
Tipo2	Negocio	Producto	Unidad	Cantidad	Sitio Entrega	Precio Venta	Precio Compra	Punta

Suspensiones Rueda por Rompimientos de Precios Físicos

Consec. Interno	Producto	Sitio Entrega	Unidad Medida	Precio Piso Inicial	Precio Techo Inicial	Precio Ruptura c	Precio Ruptura v	precio piso actual	precio techo actual
-----------------	----------	---------------	---------------	---------------------	----------------------	------------------	------------------	--------------------	---------------------

Subasta

Operaciones Anuladas OMA's

Nombre Producto	Total negocio	Cantidad	Número Ope.	Descripcion	Descripcion subyacente	Cantidad
-----------------	---------------	----------	-------------	-------------	------------------------	----------

Operaciones Anuladas.

Número Operacion	Fecha Operación	Número Oficio Anulación	Fecha Anulación	Causa Anulación
------------------	-----------------	-------------------------	-----------------	-----------------