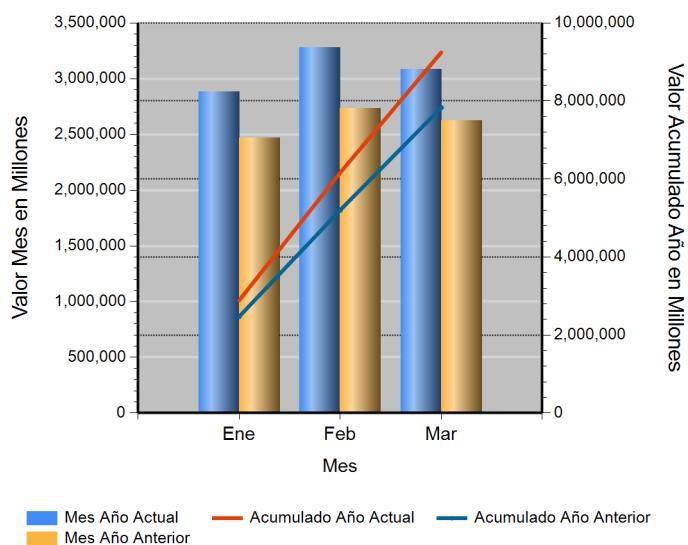


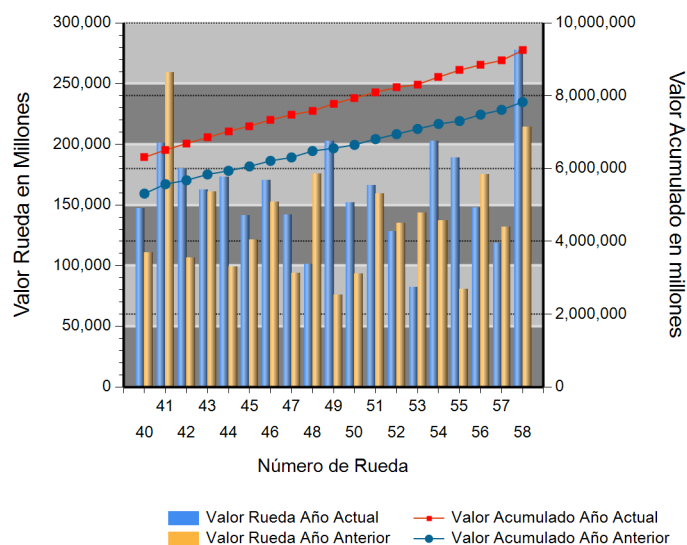
Id	Descripción	Valor Año Anterior en Millones	Valor Año Actual en Millones	Variación %
1	No. RUEDA	58	58	
2	TOTAL RUEDA	214,428.86	277,623.11	29.47
3	RF 1/	213,879.49	261,973.39	22.49
4	ABIERTAS 2/	549.36	15,649.72	2,748.72
5	-Financieras	549.36	1,419.32	158.36
6	-Físicos-Disponibles	0.00	230.39	ND
7	-Forwards	0.00	14,000.00	ND
8	-Subastas 3/	0.00	0.00	0.00
9	ACUMULADO AÑO	7,925,996.32	9,216,651.04	16.28
10	RF 1/	7,637,030.08	8,966,476.76	17.41
11	ABIERTAS 2/	288,966.25	250,174.28	(13.42)
12	-Financieras	31,593.54	40,997.52	29.77
13	-Físicos-Disponibles	209.48	2,608.71	1,145.33
14	-Forwards	257,163.23	206,568.05	(19.67)
15	-Subastas 3/	0.00	0.00	0.00
16	PROMEDIO RUEDA DIARIA	136,655.11	158,907.78	16.28

1/. Registro de Factura. 2/. Incluye Físicos, Forwards, Financieros y Subastas 3/. Inherente a Convenios con el MADR. */ Reglamento BMC EXCHANGE "Sección 3. Corrección de Operaciones. Artículo 3.2.3.3.1. Corrección de Operaciones". Tratándose de Registro de Facturas se podrán admitir correcciones sobre errores aritméticos, de mecanografía, digitación u omisiones simples y fácilmente comprobables en la determinación de la calidad, cantidad, parte interesada, unidad de medida y demás información que haya sido reportada a la Bolsa. (ND = No Definido)

Evolución Mensual Año Corriente (2021)



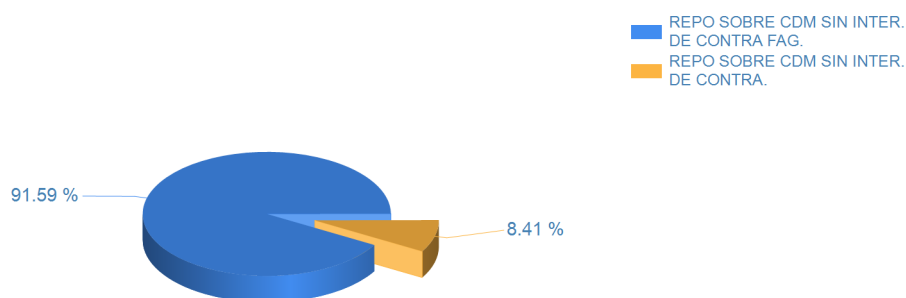
Evolución Diaria Mes Corriente (Marzo)



Operaciones Financieras

Nombre Producto	Descripción - Subyacente	Plazo	Valor Presente	Valor Futuro	Tasa Min %	Tasa Max %	Tasa Cierre %	Cantidad Opera.
REPO SOBRE CDM SIN INTER. DE CONTRA FAG.	FIBRA DE ALGODON EN TRANSFORMACION	(181-270) días	1,299,999,924.00	1,387,040,126.00	9.65	10.50	10.50	3
	Total REPO SOBRE CDM SIN INTER. DE CONTRA FAG.		1,299,999,924.00	1,387,040,126.00				3
REPO SOBRE CDM SIN INTER. DE CONTRA.	PULPA	(181-270) días	119,321,960.00	127,888,965.00	10.50	10.50	10.50	1
	Total REPO SOBRE CDM SIN INTER. DE CONTRA.		119,321,960.00	127,888,965.00				1

Operaciones Financieras Valor Presente

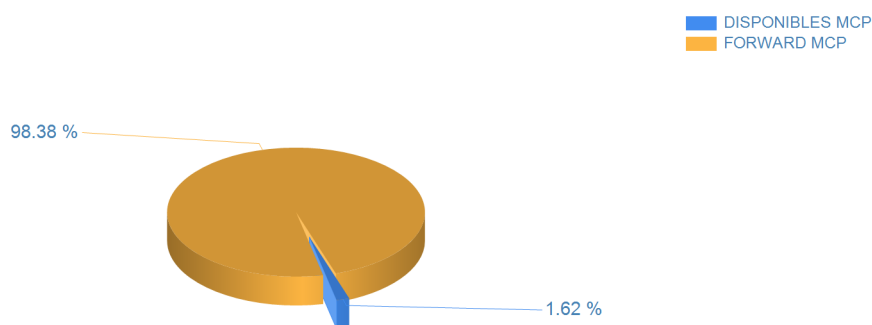


Esta información corresponde a las Operaciones Financieras registradas en la Rueda 58 del 03/26/2021.

Operaciones Físicas

Descripción	Descripción Subyacente	Ubicación	Um	Precio Promedio	Total Negociado	Cantidad Unidades	Precio Min.	Precio Max.	Cantidad Ope.
DISPONIBLES MCP	MATERIALES Y-O INSUMOS POR LOTES	PURIFICACION	LOT E	127,500,000.00	127,500,000.00	1	127,500,000.00	127,500,000.00	1
	PLANTULAS	PURIFICACION	UND	2,995.00	102,893,225.00	34,355	2,995.00	2,995.00	1
	Total DISPONIBLES MCP					230,393,225.00			
FORWARD MCP	SERVICIO DE SUMINISTRO Y ADQUISICION DE ALIMENTOS	MEDELLIN	LOT E	14,000,000,000.00	14,000,000,000.00	1	14,000,000,000.00	14,000,000,000.00	1
	Total FORWARD MCP					14,000,000,000.00			

Operaciones Físicas Total Negociado



Registro de Factura

Nombre Producto	Um	Cantidad de Unidades	Total Negociado	Precio promedio	Cantidad Subya.
ALIMENTO CONCENTRADO PARA AVES	KG	19,254,090.00	29,890,106,225.85	1,552.40	10359
ALIMENTO CONCENTRADO PARA CERDOS	KG	15,184,508.00	23,959,622,224.54	1,577.90	9166
ACEITE CRUDO DE PALMA	KG	6,354,798.13	22,854,013,784.25	3,596.34	404
MAIZ AMARILLO IMPORTADO	KG	17,270,860.89	17,711,347,703.08	1,025.50	828
GANADO	KG	2,088,244.31	11,263,835,523.00	5,393.93	270
AZUCAR BLANCO	KG	4,918,942.00	9,939,050,848.19	2,020.57	715
ALIMENTO CONCENTRADO PARA VACUNOS	KG	7,284,653.00	8,515,485,834.00	1,168.96	5258
HUEVO FRESCO DE GALLINA ROJO (UN)	UND	26,694,776.00	8,188,231,663.11	306.74	1383

Nombre Producto	Um	Cantidad de Unidades	Total Negociado	Precio promedio	Cantidad Subya.
ARROZ BLANCO NACIONAL EN SACO	KG	2,585,503.80	6,238,160,100.88	2,412.74	1460
FRUTO DE PALMA AFRICANA	KG	8,519,977.00	5,784,388,205.42	678.92	54
NOVILLO (KG)	KG	995,425.60	5,468,287,056.99	5,493.42	108
ALIMENTO CONCENTRADO PARA PECES	KG	2,255,233.00	5,106,797,992.00	2,264.42	2002
CAFE EXCELSO	KG	381,636.00	5,081,063,805.99	13,313.90	14
CARNE DE CERDO FRESCA O REFRIGERADA EN CANAL (KG)	KG	522,966.57	4,743,067,548.40	9,069.54	518
MEZCLA DE ACEITES VEGETALES	LT	776,892.88	4,259,577,679.08	5,482.84	70
ALIMENTO CONCENTRADO PARA PERROS	KG	1,952,454.00	4,210,833,953.90	2,156.69	4483
NUCLEO PROTEICO	KG	2,650,264.94	4,061,331,237.00	1,532.42	108
CAFE PERGAMINO	KG	310,450.00	2,976,279,624.68	9,586.99	16
AJO FRESCO	KG	462,831.92	2,584,107,143.04	5,583.25	142
CARNE DE POLLO FRESCA O REFRIGERADA EN CORTES	KG	449,947.69	2,394,320,116.00	5,321.33	3112
FERTILIZANTES	KG	1,618,768.00	2,361,583,569.71	1,458.88	112
GANADO BOVINO EN PIE	KG	398,885.00	2,256,397,955.10	5,656.76	64
HARINA DE MAIZ PRECOCIDA	KG	974,100.00	1,962,677,592.29	2,014.86	447
ACEITE CRUDO DE SOYA	KG	421,393.68	1,920,374,876.99	4,557.20	28
TERNERO	KG	367,882.90	1,759,254,501.98	4,782.10	45
CAFE PASILLA	KG	248,224.00	1,721,880,860.00	6,936.80	9
ALIMENTO CONCENTRADO PARA GATOS	KG	435,133.50	1,663,537,108.00	3,823.05	1163
HARINA DE MAIZ	UND	784,612.00	1,566,611,503.97	1,996.67	226
SARDINAS ENLATADAS EN SALSA DE TOMATE	UND	526,768.00	1,502,951,721.16	2,853.16	497
GANADO	UND	1,519.00	1,494,439,800.00	983,831.34	383
ALIMENTO CONCENTRADO PARA ANIMALES VARIOS	KG	1,075,070.00	1,478,472,647.00	1,375.23	173
OLEINA DE PALMA	KG	317,400.00	1,390,655,061.00	4,381.40	11
ATUN ENLATADO LOMO EN ACEITE (UN)	UND	411,224.00	1,337,972,126.36	3,253.63	243
ALIMENTO CONCENTRADO PARA CABALLOS	KG	1,025,360.00	1,295,517,244.01	1,263.48	2354
CARNE DE VACUNO FRESCA O REFRIGERADA EN CORTES	KG	115,577.06	1,256,596,321.32	10,872.37	613
CAFE CHORRIADO	KG	168,653.00	1,248,032,200.00	7,400.00	5
CARNE DE VACUNO FRESCA O REFRIGERADA EN CANAL	KG	134,735.46	1,245,573,057.00	9,244.58	131
PANELA CUADRADA KG	UND	406,494.00	1,237,962,365.97	3,045.46	151
SAL MINERALIZADA	KG	785,905.00	1,119,854,054.00	1,424.92	967
TORTA DE SOYA IMPORTADA	KG	448,909.90	883,391,462.00	1,967.86	16
ARROZ CASCARA NACIONAL HUMEDO	KG	808,182.00	875,376,705.98	1,083.14	21
ARROZ BLANCO NACIONAL EN BOLSA DE POLIETILENO	KG	327,321.50	874,539,361.99	2,671.81	78
LECHE LIQUIDA (LT)	LT	438,296.40	861,081,469.75	1,964.61	75
LECHE EN POLVO	UND	73,716.00	833,114,700.00	11,301.68	51
HARINA DE MAIZ	KG	873,707.93	830,114,540.60	950.11	90
MANI COMBINADO	UND	264,312.00	811,659,000.00	3,070.84	105
POLLO DE UN DIA (UN)	UND	664,008.00	810,976,524.99	1,221.34	67
HARINA DE ARROZ	KG	882,926.36	808,981,492.00	916.25	283
PAPA PASTUSA	KG	942,750.00	804,966,999.99	853.85	498
ACEITE CRUDO DE PALMISTE	KG	160,610.00	800,468,409.04	4,983.93	5
ACEITE REFINADO DE PALMA (LT)	LT	171,718.95	782,543,036.97	4,557.12	75
MAIZ AMARILLO NACIONAL SECO	KG	686,715.55	773,183,082.47	1,125.91	51
FRIJOL CARGAMANTO ROJO NACIONAL SECO	KG	136,825.25	748,600,667.50	5,471.22	55
LECHE CRUDA	LT	565,983.00	736,869,010.59	1,301.93	28
POLLO CONGELADO	KG	128,266.39	733,940,965.00	5,722.01	376
CHOCOLATE EN PASTA CON AZUCAR	UND	253,966.00	720,242,215.01	2,835.98	44
CARNE DE CERDO FRESCA O REFRIGERADA DESPOSTADA	KG	100,567.43	701,769,577.00	6,978.10	32
LENTEJA SECA	KG	214,835.60	691,102,276.00	3,216.89	77
LECHUGA	KG	103,028.11	659,909,168.00	6,405.14	8723

Nombre Producto	Um	Cantidad de Unidades	Total Negociado	Precio promedio	Cantidad Subya.
ESTEARINA DE PALMA	KG	159,420.00	620,739,175.02	3,893.73	12
CARNE DE GALLINA FRESCA O REFRIGERADA EN CORTES	KG	89,304.27	613,958,366.00	6,874.91	1903
LECHE EN POLVO ENTERA NACIONAL (UN)	UND	83,915.00	613,515,052.00	7,311.15	31
MIEL DE ABEJAS	KG	1,705,030.00	597,874,440.00	350.65	52
GALLINA PONEDORA (UN)	UND	49,282.00	583,018,760.00	11,830.26	39
BROCOLI FRESCO	KG	106,343.60	572,537,750.00	5,383.85	2970
ATUN ENLATADO LOMO FINO EN AGUA (UN)	UND	214,118.00	562,986,284.80	2,629.33	112
POLLO BENEFICIADO	KG	88,815.50	550,318,845.00	6,196.20	531
SUERO DE LECHE	KG	108,000.00	534,194,960.00	4,946.25	3
MARGARINA DE COCINA (KG)	KG	130,132.60	532,218,338.91	4,089.82	50
FRIJOL SOYA IMPORTADO	KG	239,735.74	523,442,379.98	2,183.41	128
PIEL FRESCA DE RES (UN)	UND	13,645.00	514,675,600.00	37,718.99	22
FRIJOL SOYA NACIONAL	KG	244,950.00	510,144,000.00	2,082.65	18
Carne Molida de Res	KG	78,323.92	461,858,324.00	5,896.77	29
FRIJOL BOLA ROJA NACIONAL SECO	KG	67,711.00	442,606,603.00	6,536.70	84
QUESO (KG)	KG	36,906.46	433,186,391.70	11,737.41	191
LECHE EN POLVO ENTERA NACIONAL (KG)	KG	26,134.60	414,512,025.00	15,860.66	58
SEBO DE RES	KG	171,143.08	409,281,712.00	2,391.46	188
LECHE LIQUIDA (UN)	UND	260,270.00	377,838,971.00	1,451.72	14
Manteca para el consumo humano	KG	74,715.00	363,716,100.00	4,868.05	9
PESCADO FRESCO O REFRIGERADO	KG	38,024.55	353,757,345.00	9,303.39	185
MAIZ BLANCO NACIONAL SECO	KG	359,060.00	348,155,684.00	969.63	11
POLLITAS	UND	130,458.00	341,013,000.01	2,613.97	11
ESPINACA FRESCA	KG	35,408.95	339,962,420.00	9,601.03	2268
MAIZ AMARILLO EXTRUIDO	KG	271,838.00	339,224,902.00	1,247.89	126
APIO	KG	112,234.44	336,950,586.00	3,002.20	3066
CAFE CONSUMO	KG	34,661.00	314,700,200.00	9,079.37	2
CARNE DE GALLINA FRESCA O REFRIGERADA EN CORTES	UND	45,042.00	314,405,600.00	6,980.28	38
ABONO INORGANICO COMPUESTO	KG	154,310.00	307,335,882.00	1,991.68	20
COLIFLOR	KG	65,712.75	297,783,458.00	4,531.59	2115
HUEVO FERTIL DE GALLINA	UND	410,635.00	296,537,865.00	722.14	13
PANELA CUADRADA KG	KG	84,658.50	288,408,925.00	3,406.73	72
TORTA DE PALMISTE	KG	401,926.83	282,409,237.00	702.64	205
CARNE DE VACUNO CONGELADA EN CORTES	KG	19,982.91	280,817,464.52	14,052.88	181
SARDINAS ENLATADAS EN ACEITE	UND	149,104.00	276,240,328.54	1,852.67	95
LIMON	KG	91,048.00	274,806,388.00	3,018.26	92
PANELA REDONDA (UN)	UND	80,832.56	273,285,344.00	3,380.88	39
FIBRA DE ALGODON	KG	38,300.00	272,735,027.70	7,121.02	1
MOGOLLA	KG	285,511.69	267,445,043.00	936.72	263
GALLINA REPRODUCTORA (KG)	KG	24,645.00	258,949,220.00	10,507.17	21
CERDO CEBA (UN)	UND	1,050.00	253,653,440.00	241,574.70	8
CARNE DE CERDO CONGELADA EN CANAL (KG)	KG	27,651.48	252,486,852.00	9,131.04	14
FRIJOL BOLA ROJA NACIONAL SECO	LOTE	35,325.00	250,057,264.00	7,078.76	9
SIERRA ENTERA FRESCA O REFRIGERADA	KG	20,326.40	249,949,200.00	12,296.78	183
ARVEJA VERDE SECA	KG	116,386.50	242,879,288.00	2,086.83	44
CARNE DE CERDO FRESCA O REFRIGERADA EN CORTES (KG)	KG	20,013.90	240,661,315.00	12,024.71	193
MANI SALADO	UND	102,960.00	223,891,920.00	2,174.55	46
NOVILLA	KG	44,089.00	223,406,363.39	5,067.17	7
FRIJOL LIMA NACIONAL SECO	KG	56,652.00	221,910,760.00	3,917.09	17
FRIJOL CABECITA NEGRA NACIONAL SECO	KG	52,614.50	219,794,180.00	4,177.45	8
BUFALO EN PIE (KG)	KG	47,748.00	217,402,285.00	4,553.12	5

Nombre Producto	Um	Cantidad de Unidades	Total Negociado	Precio promedio	Cantidad Subya.
CAMARON	KG	13,907.50	211,492,030.00	15,207.05	121
ARROZ CRISTAL INDUSTRIAL	KG	194,808.69	207,170,362.00	1,063.46	10
TOMATE	KG	25,282.80	197,809,026.00	7,823.86	847
FRIJOL CARAOTA NACIONAL SECO	KG	53,025.00	197,694,684.00	3,728.33	47
CILANTRO	KG	10,500.90	196,955,900.00	18,756.10	1365
BOCADILLO	KG	125,266.70	192,688,241.86	1,538.22	65
PIEL FRESCA DE RES (KG)	KG	245,510.79	190,202,339.01	774.72	11
HUEVO LIQUIDO	KG	36,570.00	189,977,780.00	5,194.91	24
CARNE DE CERDO CONGELADA EN CORTES	KG	9,083.57	178,414,405.88	19,641.44	95
BUFALO EN PIE (UN)	UND	665.00	176,271,000.00	265,069.17	2
LENTEJA SECA	UND	103,795.00	173,615,549.99	1,672.68	95
CEBOLLA CABEZONA	KG	53,565.50	172,989,433.20	3,229.49	1203
CARNE DE POLLO FRESCA O REFRIGERADA EN CORTES	UND	22,578.50	170,131,942.00	7,535.13	543
CAUCHO NATURAL	KG	36,820.00	166,103,000.00	4,511.22	19
HUEVOS FRESCOS DE GALLINA	UND	902,055.00	160,956,638.00	178.43	32
ARVEJA AMARILLA SECA	KG	74,325.50	157,154,646.00	2,114.41	20
PEREJIL	KG	7,230.30	155,998,300.00	21,575.63	2235
MAIZ BLANCO TRILLADO	KG	107,466.50	152,828,490.00	1,422.10	51
ACEITE VEGETAL	LT	34,690.00	152,289,100.00	4,390.00	1
CARNE DE POLLO O GALLINA CONGELADA EN CORTES	KG	24,683.02	150,070,635.00	6,079.91	41
VACA (KG)	KG	32,387.00	149,291,090.00	4,609.60	7
VERDURAS VARIAS POR LOTE	UND	65,071.00	147,731,467.00	2,270.31	97
TOCINO	KG	8,018.90	142,382,085.00	17,755.81	75
ABONO INORGANICO SIMPLE	KG	87,470.00	142,126,290.00	1,624.86	15
ARROZ CRISTAL CONSUMO HUMANO	KG	114,777.39	138,518,195.00	1,206.84	14
ALIMENTO CONCENTRADO PARA CONEJOS Y CURIES	KG	85,860.00	137,202,711.00	1,597.98	452
CERDO EN PIE	KG	14,893.44	136,211,669.31	9,145.75	3
CANELA ELABORADA	KG	2,256.82	134,082,458.50	59,412.12	55
MELAZA	KG	136,270.00	130,342,450.00	956.50	4
ACIDO GRASO DE PALMA	KG	41,680.00	124,681,225.00	2,991.39	2
CARNE INDUSTRIAL	KG	17,517.50	121,985,384.00	6,963.63	6
ATUN ENLATADO RALLADO EN ACEITE (UN)	UND	89,060.00	120,398,992.01	1,351.89	48
LINAZA	KG	31,962.23	116,115,764.50	3,632.91	24
FOSFATO MONODICALCICO	KG	51,050.00	114,936,400.00	2,251.45	4
AVENA EN HOJUELAS (UN)	UND	67,634.00	113,301,359.91	1,675.21	21
Pernil de Cerdo	KG	13,000.00	113,100,000.00	8,700.00	1
FRUTAS DESHIDRATADAS	UND	39,360.00	112,510,560.00	2,858.50	22
LECHUGA	UND	13,350.40	106,074,900.00	7,945.45	430
CARNE MOLIDA	KG	1,470.92	99,414,110.40	67,586.35	96
ATUN ENLATADO	UND	33,687.00	98,369,246.00	2,920.10	122
ARROZ CASCARA NACIONAL SECO	KG	38,575.00	96,660,000.00	2,505.77	3
VEGETALES FRESCOS	UND	3,092.46	96,392,500.00	31,170.17	945
FRIJOL ZARAGOZA	UND	20,550.00	94,937,500.00	4,619.83	4
QUESO (UN)	UND	5,987.49	94,806,000.00	15,834.01	575
PIÑA	KG	61,620.00	94,018,969.00	1,525.79	128
PANELA REDONDA (KG)	KG	22,392.00	92,643,000.00	4,137.33	11
PAPA SABANERA	KG	61,450.00	90,347,000.00	1,470.25	193
CAFE	UND	18,596.00	89,038,377.00	4,788.04	14
MANI CUBIERTO	UND	43,200.00	87,763,200.00	2,031.56	29
HUEVO FRESCO DE GALLINA BLANCO (UN)	UND	298,975.00	85,466,522.96	285.87	21
LECHE EN POLVO	KG	6,536.00	83,889,161.50	12,834.94	3

Nombre Producto	Um	Cantidad de Unidades	Total Negociado	Precio promedio	Cantidad Subya.
UVAS PASAS	UND	40,800.00	82,497,600.00	2,022.00	21
FRIJOL ROSADO NACIONAL SECO	KG	14,481.50	81,584,396.00	5,633.70	5
FRIJOL NIMA NACIONAL SECO	KG	16,824.00	81,342,356.00	4,834.90	35
GANADO BOVINO EN PIE	UND	46.00	78,746,907.00	1,711,889.28	3
MAIZ CASCARA AMARILLO	KG	62,913.00	77,488,860.00	1,231.68	3
SUBPRODUCTOS CARNICOS	KG	564,593.25	75,248,327.13	133.28	16
CARNE BOVINA	KG	6,410.09	72,315,621.00	11,281.54	155
GLICERINA	KG	70,990.00	71,532,600.00	1,007.64	3
FOSFATO MARRUECOS	KG	34,000.00	70,040,000.00	2,060.00	1
HARINA DE CARNE Y HUESO	KG	33,400.00	69,069,864.00	2,067.96	1
ATUN ENLATADO LOMO EN ACEITE (KG)	KG	27,888.00	68,608,192.03	2,460.13	2
MADERA EN BRUTO	UND	665.38	68,450,000.00	102,873.55	11
SALVADO	KG	78,070.00	67,405,878.00	863.40	7
MAIZ PIRA SECO	KG	25,707.15	67,360,012.00	2,620.28	69
AGUACATE	KG	13,233.00	66,409,162.00	5,018.45	37
CORTES	KG	7,581.97	66,289,132.00	8,743.00	172
MAIZ BLANCO NACIONAL HUMEDO	KG	66,740.00	65,405,200.00	980.00	1
Frutas	KG	26,259.03	64,586,518.00	2,459.59	33
CASCARILLA	KG	292,030.50	63,735,848.21	218.25	23
PASTA ALIMENTICIA	UND	20,928.00	62,491,008.00	2,986.00	12
PASTA ALIMENTICIA TIPO SECO	UND	52,684.00	62,343,519.64	1,183.35	39
ABONO ORGANICO SOLIDO	KG	40,315.00	61,720,200.00	1,530.95	11
COMINO ELABORADO	KG	5,974.58	60,464,790.66	10,120.34	40
Hortalizas	KG	2,664.97	59,433,800.00	22,301.86	1046
PANELA GRANULADA	KG	15,785.00	58,464,000.00	3,703.77	2
FRIJOL RADICAL NACIONAL SECO	KG	13,662.48	58,231,826.00	4,262.17	26
VISCERAS DE VACUNO (UN)	UND	451.00	56,744,000.00	125,818.18	45
FRIJOL BOLON NACIONAL SECO	KG	8,739.50	55,932,800.00	6,400.00	1
PANELA EN PASTILLA (KG)	KG	9,600.00	55,353,600.00	5,766.00	1
ABONO ORGANICO SOLIDO SIMPLE	UND	5,787.00	53,040,000.00	9,165.37	24
GRANZA	KG	50,290.00	52,992,500.00	1,053.74	5
MANI	KG	5,324.00	52,429,300.00	9,847.73	5
HARINA DE PALMISTE	KG	69,880.00	51,705,400.00	739.92	2
ARROZ BLANCO	KG	34,567.50	51,420,150.00	1,487.53	4
ARROZ BLANCO NACIONAL EN BOLSA DE POLIETILENO	UND	38,268.50	50,132,200.00	1,310.01	14
PASTA ALIMENTICIA	KG	1,036.08	50,127,894.00	48,382.26	6
PAPA	KG	35,992.00	47,551,070.00	1,321.16	13
RECORTAL DE GALLETAS	KG	56,970.00	47,374,350.00	831.57	3
NARANJA	KG	30,756.00	45,790,720.00	1,488.84	56
CARNAZA CRUDA DE BOVINO	KG	102,490.00	45,491,000.00	443.86	5
PIMIENTA ELABORADA	KG	3,870.54	45,436,325.00	11,739.01	25
MAIZ PETO	KG	35,785.00	45,089,100.00	1,260.00	3
CERDO EN CANAL POR UNIDAD SIN EMPAQUE NATURAL	UND	50.00	43,085,589.00	861,711.78	1
MIEL DE PURGA	KG	54,576.69	42,958,829.00	787.13	185
YUCA CONSUMO INDUSTRIAL SECA	KG	55,350.00	42,253,900.00	763.39	7
FRIJOL BLANQUILLO	KG	10,000.00	42,000,000.00	4,200.00	1
HARINA DE HUESO	KG	55,240.00	41,730,800.00	755.45	15
PARGO ENTERO FRESCO O REFRIGERADO	KG	2,881.20	41,644,900.00	14,454.01	27
MAIZ PIRA SECO	UND	18,115.00	41,144,930.00	2,271.32	14
CARNE DE POLLO O GALLINA FRESCA O REFRIGERADA EN CANAL (KG)	KG	3,661.23	41,071,963.00	11,218.09	101
(APOYOS)	UND	26,740.00	38,857,060.00	1,453.14	3

Nombre Producto	Um	Cantidad de Unidades	Total Negociado	Precio promedio	Cantidad Subya.
SARDINAS ENLATADAS EN SALSAS DE TOMATE	KG	4,139.52	38,071,947.00	9,197.19	39
MAIZ BLANCO IMPORTADO	KG	34,470.00	37,917,000.00	1,100.00	1
FRIJOL NACIONAL	KG	13,252.00	37,815,360.00	2,853.56	8
MAIZ AMARILLO TRILLADO	KG	30,160.00	37,715,137.00	1,250.50	15
FRIJOL CARGAMANTO BLANCO NACIONAL SECO	KG	7,045.50	37,161,075.00	5,274.44	41
SALMON ENTERO FRESCO O REFRIGERADO	KG	1,070.00	37,145,000.00	34,714.95	14
MANDARINA	KG	14,907.00	37,048,721.00	2,485.32	49
PESCADO SECO	KG	14,739.00	36,987,648.00	2,509.51	11
ARROZ ORYZA	KG	8,505.00	36,905,160.00	4,339.23	100
CAL DOLOMITA	KG	317,550.00	35,691,350.00	112.40	15
VISCERAS DE POLLO	KG	15,681.86	35,519,794.00	2,265.02	157
MAIZ CASCARA AMARILLO	UND	32,130.00	34,790,600.00	1,082.81	5
PREMEZCLAS PARA ALIMENTOS CONCENTRADOS	KG	40,480.00	34,618,300.00	855.20	5
GARBANZO SECO	KG	8,879.50	34,462,569.00	3,881.14	85
ACEITE REFINADO DE SOYA (LT)	LT	5,727.80	33,772,924.16	5,896.32	15
ABONO ORGANICO SOLIDO SIMPLE	KG	4,603.00	33,542,000.00	7,286.99	15
BANANO FRESCO	KG	25,541.40	32,606,933.01	1,276.63	14
ACEITES	KG	9,650.00	31,845,000.00	3,300.00	1
ALPISTE	KG	9,551.75	30,130,935.00	3,154.49	16
VACUNA PARA ANIMALES	UND	998,376.00	29,967,500.14	30.02	31
COCOA EN POLVO	UND	18,954.00	29,378,700.00	1,550.00	7
ACELGA	KG	10,675.50	28,715,400.00	2,689.84	934
SULFATO DE COBRE	KG	3,000.00	28,500,000.00	9,500.00	1
AVENA LIQUIDA	UND	60,930.00	26,809,200.00	440.00	6
FRIJOL DUBA NACIONAL SECO	KG	6,970.00	26,613,426.00	3,818.28	5
CLAVO DE OLOR ELABORADO	KG	1,123.04	26,219,255.00	23,346.68	27
GALLINA REPRODUCTORA (UN)	UND	1,620.00	25,920,000.00	16,000.00	1
ARANDANOS	KG	1,389.18	25,400,332.00	18,284.41	23
FRIJOL CARGAMANTO ROJO NACIONAL SECO	UND	8,306.00	25,036,800.00	3,014.30	10
ALPISTE	UND	15,450.00	24,377,930.75	1,577.86	47
ARROZ INTEGRAL	KG	7,831.00	23,717,662.00	3,028.69	74
ARVEJA VERDE SECA	UND	20,600.00	23,467,245.00	1,139.19	84
PANELA PULVERIZADA	KG	4,020.00	22,965,300.00	5,712.76	11
HERBICIDAS	LT	571.00	22,522,931.00	39,444.71	9
PAPA R-12 ROJA	KG	15,084.00	21,814,000.00	1,446.17	5
HARINA DE PAN MOLIDO	KG	27,060.00	21,638,600.00	799.65	3
SAL YODADA Y REFINADA (KG)	KG	61,875.58	21,007,978.08	339.52	34
MONDONGO	UND	2,322.00	20,898,000.00	9,000.00	2
ZANAHORIA FRESCA	KG	12,494.00	20,812,000.00	1,665.76	18
CHOCOLATE EN PASTA AMARGO	UND	4,392.50	20,749,412.10	4,723.83	67
BAGRE ENTERO FRESCO O REFRIGERADO	KG	1,477.03	20,689,345.00	14,007.40	2
SEMILLA MOTOSA DE ALGODON	KG	28,180.00	19,444,200.00	690.00	1
FRIJOL	KG	4,655.00	18,930,000.00	4,066.60	4
GUAYABA	KG	29,783.00	18,734,000.11	629.02	23
PANELON	UND	2,805.00	18,711,000.00	6,670.59	12
QUESO FRESCO	UND	3,198.59	18,170,500.00	5,680.79	108
UREA NACIONAL	KG	10,000.00	18,080,000.00	1,808.00	3
ALMEJAS	KG	2,038.70	18,022,600.00	8,840.24	3
AZUCAR BLANCO	UND	15,000.00	17,714,286.00	1,180.95	1
HARINA DE TRIGO DE TERCERA	KG	17,000.00	17,510,000.00	1,030.00	1
CREMA DE LECHE	LT	3,464.10	17,320,500.00	5,000.00	2

Nombre Producto	Um	Cantidad de Unidades	Total Negociado	Precio promedio	Cantidad Subya.
PANELA	KG	6,000.00	17,100,000.00	2,850.00	1
FRIJOL CALIMA NACIONAL SECO	KG	3,998.05	16,888,395.00	4,224.16	14
PASABOCAS DE SEMILLAS COMESTIBLES	KG	3,400.00	16,431,819.00	4,832.89	14
LECHE DE COCO	LT	997.11	15,815,800.00	15,861.64	9
GRITS	KG	33,430.00	15,712,100.00	470.00	1
LANGOSTINO	KG	341.00	15,701,500.00	46,045.45	5
ACEITE REFINADO DE SOYA (KG)	KG	2,908.00	15,666,631.01	5,387.42	54
Conserva de Alimentos	KG	849.93	15,577,650.00	18,328.16	12
FRIJOL BLANQUILLO NACIONAL SECO	KG	3,078.90	15,402,307.00	5,002.54	8
HARINA DE CARNE	KG	7,490.00	15,279,600.00	2,040.00	1
FRIJOL ZARAGOZA	KG	3,000.00	14,500,000.00	4,833.33	3
BARRA DE CHOCOLATE	UND	5,774.00	14,380,516.00	2,490.56	4
CHOCOLATE EN PASTA CON AZUCAR	KG	2,618.00	14,369,660.00	5,488.79	5
JENGIBRE ELABORADO	KG	1,163.00	14,283,500.00	12,281.60	13
TOMATE INDUSTRIAL FRESCO	KG	2,903.00	13,695,000.00	4,717.53	3
GUANABANA	KG	5,413.00	13,348,708.00	2,466.05	28
LECHE EN POLVO DESCREMADA NACIONAL (UN)	UND	1,830.00	13,273,500.00	7,253.28	9
QUESO MOZARELLA	UND	2,220.00	13,163,821.00	5,929.65	20
ANIS	KG	300.24	12,878,352.56	42,893.53	9
PASABOCA	KG	864.00	12,672,000.00	14,666.67	6
MAIZ CASCARA BLANCO	KG	10,000.00	12,400,000.00	1,240.00	1
PASTA DE POLLO	KG	4,094.30	12,282,900.00	3,000.00	2
HERBICIDAS	KG	420.00	11,505,000.00	27,392.86	3
SOBRES DE AZUCAR	UND	3,680.00	11,408,000.00	3,100.00	8
ARRACACHA FRESCA	KG	17,868.00	11,269,000.00	630.68	10
ARVEJA FRESCA	KG	4,157.63	11,098,397.84	2,669.40	19
SAL MARINA MOLIDA	KG	106,450.00	10,670,500.00	100.24	6
MAIZ	KG	8,348.00	9,718,961.68	1,164.23	8
FRUTAS DESHIDRATADAS	KG	898.34	9,624,379.52	10,713.52	10
MERO ENTERO FRESCO O REFRIGERADO	KG	810.00	9,548,750.00	11,788.58	28
FRIJOL SOYA QUEBRANTADO	KG	4,000.00	9,200,000.00	2,300.00	1
ACEITE REFINADO DE PALMA (KG)	KG	1,738.80	8,663,563.09	4,982.50	19
ALIMENTO CONCENTRADO PARA CABRAS	KG	7,000.00	8,661,428.00	1,237.35	25
NUEZ MOSCADA ELABORADA	KG	188.79	8,617,204.56	45,644.39	12
HARINA DE TRIGO	KG	8,750.00	8,575,000.00	980.00	1
CAFE	KG	176.94	8,513,521.32	48,115.30	68
AVENA EN HOJUELAS (KG)	KG	2,258.00	8,368,156.32	3,706.00	11
BICARBONATO DE SODIO	KG	5,500.00	8,319,327.00	1,512.60	4
ALCACHOFA	KG	1,048.61	8,296,575.00	7,911.97	24
AHUYAMA	KG	14,777.00	8,286,400.00	560.76	26
NUEZ	KG	479.50	8,227,836.84	17,159.20	11
ABONO ORGANICO SOLIDO REFORZADO	KG	90,270.00	8,113,500.00	89.88	5
FRIJOL ROJO NACIONAL SECO	KG	2,000.00	8,000,000.00	4,000.00	2
CERDO REPRODUCTOR (UN)	UND	1.00	8,000,000.00	8,000,000.00	1
FILETE	KG	714.45	7,981,200.00	11,171.11	17
ACEITE REFINADO DE OLIVA KG	KG	421.20	7,969,435.34	18,920.79	14
CUCHUCO	KG	4,004.95	7,824,698.00	1,953.76	68
CERDO INICIACION (KG)	KG	1,231.00	7,755,300.00	6,300.00	1
REMOLACHA	KG	5,110.00	7,560,000.00	1,479.45	14
HIERBAS AROMATICAS	KG	252.02	7,550,096.00	29,958.32	237
MOJARRA ENTERA FRESCA O REFRIGERADA	KG	706.54	7,521,785.00	10,645.94	9

Nombre Producto	Um	Cantidad de Unidades	Total Negociado	Precio promedio	Cantidad Subya.
HARINA DE MAIZ ZOOTECNICA	KG	7,536.50	7,140,607.00	947.47	3
VISCERAS DE CERDO (KG)	KG	1,503.00	7,134,900.00	4,747.11	5
LECHE EN POLVO DESLACTOSADA	KG	840.00	6,866,000.00	8,173.81	7
ATUN ENTERO FRESCO O REFRIGERADO	KG	2,533.50	6,809,250.00	2,687.69	3
Aceituna	KG	842.00	6,617,150.00	7,858.85	10
HABAS SECAS	KG	2,374.50	6,608,640.00	2,783.17	2
BOCADILLO	UND	15,636.00	6,185,439.64	395.59	21
CHERNA ENTERA FRESCA O REFRIGERADA	KG	699.00	6,009,750.00	8,597.64	17
QUESO FRESCO	KG	500.00	6,000,000.00	12,000.00	1
SAL MARINA CONSUMO HUMANO	KG	12,531.07	5,977,249.00	476.99	12
FRIJOL BOLON NACIONAL SECO	UND	1,750.00	5,865,262.50	3,351.58	10
VISCERAS DE VACUNO (KG)	KG	2,708.30	5,813,145.00	2,146.42	5
SULFATO DE AMONIO	KG	6,000.00	5,793,600.00	965.60	2
AGRAZ	KG	767.76	5,688,690.00	7,409.46	6
UVA PASA	KG	842.20	5,670,347.68	6,732.78	26
ALMIDON DE TUBERCULOS Y RAICES	KG	2,000.00	5,600,000.00	2,800.00	1
FERTILIZANTE QUIMICO COMPUESTO	LT	300.00	5,430,000.00	18,100.00	2
CORVINA ENTERA FRESCA O REFRIGERADA	KG	319.00	5,412,250.00	16,966.30	7
GRASA DE POLLO	KG	21,270.34	5,317,587.00	250.00	10
GARBANZO SECO	UND	3,175.00	5,213,250.00	1,641.97	7
EMPAQUE DE YUTE	UND	18,100.00	5,068,000.00	280.00	1
FRUTAS Y VERDURAS POR LOTE	UND	1.00	4,997,350.00	4,997,350.00	1
PIEL DE POLLO	KG	12,890.84	4,987,120.00	386.87	20
CANELA ELABORADA	UND	144.30	4,917,562.00	34,078.74	5
HARINA DE TRIGO	UND	4,213.00	4,826,296.00	1,145.57	10
CHORIZO	KG	482.55	4,628,576.31	9,591.91	27
CAZUELA DE MARISCOS	KG	510.00	4,625,100.00	9,068.82	23
HIJUELOS DE SABILA O ALOE VERA	UND	3,806.65	4,302,200.00	1,130.18	25
QUESO DOBLE CREMA	UND	282.40	4,186,800.00	14,825.89	55
CAFE TOSTADO Y MOLIDO	KG	343.75	4,007,246.60	11,657.44	27
CUCHUCO DE MAIZ	KG	1,965.50	3,980,733.00	2,025.30	4
SAL INDUSTRIAL	KG	12,017.70	3,728,468.00	310.25	2
TORO (KG)	KG	658.00	3,651,900.00	5,550.00	1
PIÑA	UND	720.00	3,600,000.00	5,000.00	1
SALCHICHA DE RES	KG	695.33	3,556,473.30	5,114.80	20
YUCA CONSUMO HUMANO	KG	1,072.00	3,351,704.00	3,126.59	2
PAN	KG	6,360.00	3,335,600.00	524.47	3
Hortalizas	UND	124,024.00	3,167,200.60	25.54	3
FORRAJE	KG	12,000.00	2,971,428.00	247.62	2
MEZCLA DE FRUTAS Y VERDURAS VARIAS	KG	1,900.00	2,916,000.00	1,534.74	1
CABALLO EN PIE (UN)	UND	2.00	2,900,000.00	1,450,000.00	1
AZUCAR MORENA	KG	1,000.00	2,857,143.00	2,857.14	1
ADITIVOS PARA ALIMENTO ANIMAL	KG	700.00	2,793,000.00	3,990.00	1
HUESO DE RES	KG	9,330.08	2,578,340.00	276.35	33
INSECTICIDAS	LT	100.00	2,560,000.00	25,600.00	1
CARBONATO DE CALCIO	KG	8,516.00	2,517,718.00	295.65	3
ALMENDRA	KG	79.40	2,507,303.60	31,578.13	6
SALCHICHON	KG	471.53	2,434,201.00	5,162.35	6
Albahaca	KG	80.48	2,414,400.00	30,000.00	48
CEREAL	KG	215.40	2,315,897.94	10,751.62	46
PLATANO	KG	1,173.00	2,246,400.00	1,915.09	8

Nombre Producto	Um	Cantidad de Unidades	Total Negociado	Precio promedio	Cantidad Subya.
ARROZ ORGANICO	KG	242.00	2,217,170.00	9,161.86	12
PAPAYA	KG	1,380.00	2,208,000.00	1,600.00	3
ROBALO ENTERO FRESCO O REFRIGERADO	KG	137.50	2,092,750.00	15,220.00	2
FRIJOL	UND	357.50	1,890,000.00	5,286.71	2
CEBADA PERLADA	KG	597.00	1,779,924.00	2,981.45	21
ACEITE REFINADO DE OLIVA	LT	112.00	1,692,000.00	15,107.14	2
VISCERAS DE CERDO (UN)	UND	837.00	1,674,000.00	2,000.00	29
PASTA ALIMENTICIA	LT	97.20	1,663,200.00	17,111.11	2
HABICHUELA FRESCA	KG	7.00	1,650,000.00	235,714.29	3
HUESO DE POLLO	KG	1,010.10	1,620,000.00	1,603.80	14
NOVILLO (UN)	UND	1.00	1,609,000.00	1,609,000.00	1
PEZUÑAS	KG	313.04	1,475,760.00	4,714.29	4
MANI EN GRANO	KG	250.00	1,470,588.00	5,882.35	1
SALSA DE TOMATE	UND	768.00	1,278,948.00	1,665.30	19
PIMENTON FRESCO	KG	450.00	1,265,000.00	2,811.11	4
MAIZ CASCARA BLANCO	UND	1,000.00	1,220,000.00	1,220.00	2
FRIJOL NACIONAL	UND	575.00	1,198,540.00	2,084.42	8
MAIZ TIERNO	KG	172.08	1,192,680.00	6,930.96	8
AVENA MOLIDA	UND	526.00	1,191,929.28	2,266.03	6
HARINAS ENRIQUECIDAS PARA ALIMENTACION INFANTIL	KG	250.00	1,159,500.00	4,638.00	1
Cereza	KG	114.00	1,158,000.00	10,157.89	3
JUGO CONCENTRADO	KG	72.00	1,128,000.00	15,666.67	3
ANIS SIN ELABORAR	KG	60.00	1,126,051.00	18,767.52	4
POLLO EN PIE	KG	6,554.05	1,064,567.00	162.43	19
Filete de anchoa	KG	5.76	1,056,000.00	183,333.33	1
NITRATO DE POTASIO	KG	250.00	1,050,000.00	4,200.00	1
CALABACIN	KG	13.00	1,003,000.00	77,153.85	3
HUESO DE PESCADO	KG	200.00	980,000.00	4,900.00	11
LAUREL	KG	29.73	967,081.92	32,531.01	46
HORTALIZAS TIPO EXPORTACION	KG	30.88	926,400.00	30,000.00	38
ALBUMINA DE HUEVO EN POLVO	KG	6,779.00	908,386.00	134.00	1
TOMILLO SIN ELABORAR	KG	29.84	895,200.00	30,000.00	28
FRIJOL DUBA NACIONAL SECO	UND	375.00	850,762.50	2,268.70	4
COCO FRESCO	UND	396.00	830,029.08	2,096.03	14
ALIMENTO CONCENTRADO PARA YEGUAS	KG	560.00	821,066.00	1,466.19	4
BABILLA DE CRIADERO	UND	3,434.10	817,315.00	238.00	8
MAYONESA	UND	408.00	814,287.12	1,995.80	12
HARINA DE TRIGO DE PRIMERA EN BOLSA DE POLIETILENO	KG	362.50	783,641.75	2,161.77	7
Durazno en almibar	UND	180.00	774,000.00	4,300.00	1
FRIJOL VERDE	KG	100.00	747,500.00	7,475.00	2
carne de res cogote	KG	66.78	743,946.00	11,140.25	4
CAFE INSTANTANEO GRANULADO	KG	13.26	714,219.36	53,862.70	6
GALLETA SALADA	UND	264.00	695,716.56	2,635.29	3
HARINAS ENRIQUECIDAS PARA ALIMENTACION INFANTIL	UND	305.00	664,500.00	2,178.69	3
Hoja de Menta	KG	22.08	662,400.00	30,000.00	31
Mezcla lactea en polvo	UND	130.00	652,002.00	5,015.40	4
SARDINA ENTERA FRESCA O REFRIGERADA	UND	250.00	519,647.50	2,078.59	3
Cereza	UND	102.00	507,420.72	4,974.71	9
PASTA ALIMENTICIA TIPO SOPA	KG	132.00	488,363.04	3,699.72	9
ALFALFA EN PELLET	KG	400.00	478,000.00	1,195.00	1
CARNE DE VACUNO FRESCA O REFRIGERADA EN CORTES	UND	103.00	472,000.00	4,582.52	11

Nombre Producto	Um	Cantidad de Unidades	Total Negociado	Precio promedio	Cantidad Subya.
ALIMENTO BALANCEADO	KG	121.55	444,484.00	3,656.80	5
CALAMAR	KG	45.00	405,000.00	9,000.00	1
TORTA DE GIRASOL	KG	100.00	403,361.00	4,033.61	1
MAIZ TIERNO ENLATADO	UND	144.00	393,386.40	2,731.85	8
AREPA	KG	244.00	390,140.00	1,598.93	20
OREGANO	KG	11.06	386,145.84	34,926.36	18
MEZCLA DE CONDIMENTOS	UND	207.00	366,830.61	1,772.13	14
POLLO MUERTO	KG	2,222.00	357,742.00	161.00	10
AJONJOLI	KG	31.50	350,500.00	11,126.98	3
CAFE TOSTADO Y MOLIDO	UND	60.00	348,500.00	5,808.33	4
SEMILLA PARA SIEMBRA (KG)	KG	80.00	344,983.00	4,312.29	2
CACAHUATE EN GRANO	KG	50.00	340,000.00	6,800.00	1
HARINA DE TRIGO DE PRIMERA EN SACO	KG	162.50	297,143.00	1,828.57	1
AZUCAR REFINADA (KG)	KG	125.00	276,191.00	2,209.53	1
AROMATICAS ELABORADAS	KG	4.50	256,973.28	57,105.17	18
MELON	KG	126.00	252,000.00	2,000.00	1
Color para alimentos	KG	18.12	235,141.08	12,976.88	14
HARINA DE PLATANO	KG	24.60	220,344.60	8,957.10	5
FUNGICIDAS	KG	4.00	216,000.00	54,000.00	1
Arroz Arborio	KG	9.06	204,000.00	22,516.56	1
TUBERCULOS	KG	17.00	200,000.00	11,764.71	1
QUINUA SECO	KG	22.70	194,273.50	8,558.30	2
GRASA DE CERDO	KG	54.90	186,660.00	3,400.00	1
MERMELADAS	UND	132.00	176,320.32	1,335.76	10
LECHE DE SOYA EN POLVO	KG	10.50	160,109.04	15,248.48	2
FRIJOL RADICAL NACIONAL SECO	UND	75.00	157,878.00	2,105.04	2
ARVEJA ENLATADA	KG	28.80	156,773.76	5,443.53	4
DESECHOS ANIMALES PREMEZCALDOS	KG	766.50	153,300.00	200.00	1
MUELAS DE JAIBA	KG	4.00	148,000.00	37,000.00	1
HOJUELAS DE MAIZ	KG	14.40	144,197.28	10,013.70	4
Alcaparra	KG	12.22	137,800.00	11,276.60	2
BERENJENA	KG	70.00	126,000.00	1,800.00	1
MAIZ DULCE	KG	20.00	120,000.00	6,000.00	1
CIRUELA PASA	UND	48.00	119,655.36	2,492.82	3
CONDIMENTOS MEZCLADOS	KG	5.04	114,230.16	22,664.71	9
TRITURADO	KG	100.00	110,000.00	1,100.00	1
Coco Deshidratado	UND	48.00	99,762.48	2,078.39	4
Avena Instantanea	UND	48.00	90,008.64	1,875.18	4
VEGETALES FRESCOS	KG	27.00	85,000.00	3,148.15	2
ACEITE REFINADO DE AJONJOLI	KG	2.00	80,000.00	40,000.00	1
carne de cerdo bondiola	KG	4.47	73,488.00	16,440.27	2
LENGUADO ENTERO FRESCO O REFRIGERADO	KG	21.00	66,000.00	3,142.86	9
Cebolla puerro	KG	30.00	65,000.00	2,166.67	2
FUNGICIDAS	LT	2.00	56,000.00	28,000.00	1
VISCERAS DE CARNERO	KG	6.00	54,000.00	9,000.00	3
PROCESADO DE CERDO	KG	3.60	52,472.34	14,575.65	2
VINAGRE BLANCO	UND	48.00	50,716.32	1,056.59	2
Manzanilla	UND	48.00	49,530.24	1,031.88	4
MORCILLA	KG	10.00	49,160.00	4,916.00	1
OREGANO MOLIDO	KG	0.72	48,107.52	66,816.00	3
VISCERAS DE TERNERA (KG)	KG	6.00	48,000.00	8,000.00	1

Nombre Producto	Um	Cantidad de Unidades	Total Negociado	Precio promedio	Cantidad Subya.
SALSA NEGRA	UND	30.00	45,409.50	1,513.65	3
Salchicha Viena	KG	3.60	40,497.84	11,249.40	2
SALCHICHA DE POLLO	UND	13.00	37,128.00	2,856.00	3
CARNE DE HAMBURGUESA	UND	9.00	36,952.92	4,105.88	2
PICUDO ENTERO FRESCO O REFRIGERADO	KG	7.00	34,000.00	4,857.14	3
AJI	KG	2.98	32,571.44	10,930.01	3
CHORIZO	UND	40.00	32,000.00	800.00	2
ADITIVOS PARA ALIMENTOS	KG	1.44	27,196.32	18,886.33	3
SALSA INGLESA	UND	18.00	27,052.92	1,502.94	2
MIXTURA DE CEREALES Y FRUTAS SECAS	KG	2.40	20,809.56	8,670.65	1
Azafran	KG	2.40	20,051.28	8,354.70	3
FRUTAS EN ALMIBAR	KG	2.24	19,224.48	8,582.36	1
PULPA	UND	2.00	18,000.00	9,000.00	1
MORCILLA	UND	18.00	14,400.00	800.00	2
RABANO	KG	5.00	13,000.00	2,600.00	1
FOSFATO BICALCICO	KG	1.60	3,214.00	2,008.75	1
Total Registro de Factura (RF).			261,973,392,373.86		91,514

El precio promedio para los Registros de Facturas está afectado por el registro en la diferentes ciudades y es susceptible a modificación; según los términos y condiciones pactadas en el Reglamento de la BMC EXCHANGE.

Posturas de Referencia Financieros

Tipo	Negocio	Descripcion	valor negocio	dias plazo	valor tasa venta %	Punta
FINANCIEROS	CDMFAG	REPO SOBRE CDM SIN INTERPOSICION DE CONTRAPARTE FAG	499,576,342.00	244	0	Demanda
		REPO SOBRE CDM SIN INTERPOSICION DE CONTRAPARTE FAG	649,999,962.00	244	0	Demanda
		REPO SOBRE CDM SIN INTERPOSICION DE CONTRAPARTE FAG	422,373,907.00	210	0	Demanda
		REPO SOBRE CDM SIN INTERPOSICION DE CONTRAPARTE FAG	78,748,508.00	240	0	Demanda
		REPO SOBRE CDM SIN INTERPOSICION DE CONTRAPARTE FAG	78,748,508.00	240	0	Demanda

Posturas de Referencia Físicos

Tipo	Negocio	Producto	Unidad	Cantidad	Sitio Entrega	Precio Venta	Precio Compra	Punta
DISPONIBLES	DISMCP	PLANTULAS	UNIDAD	34355	PURIFICACION	3,390.00	0.00	Demanda
	DISMCP	PLANTULAS	UNIDAD	34355	PURIFICACION	3,054.00	3,200.00	Demanda

Suspensiones Rueda por Rompimientos de Precios Físicos

Consec. Interno	Producto	Sitio Entrega	Unidad Medida	Precio Piso Inicial	Precio Techo Inicial	Precio Ruptura c	Precio Ruptura v	precio piso actual	precio techo actual
39439217	PLANTULAS	PURIFICACION	UND	3,394	4,320	0	3,390	3,055	3,888
39439217	PLANTULAS	PURIFICACION	UND	3,055	3,888	3,200	3,054	2,750	3,499

Subasta

Operaciones Anuladas OMA's

Nombre Producto	Total negocio	Cantidad	Número Ope.	Descripcion	Descripcion subyacente	Cantidad
-----------------	---------------	----------	-------------	-------------	------------------------	----------

Operaciones Anuladas.

Número Operacion	Fecha Operación	Número Oficio Anulación	Fecha Anulación	Causa Anulación
------------------	-----------------	-------------------------	-----------------	-----------------