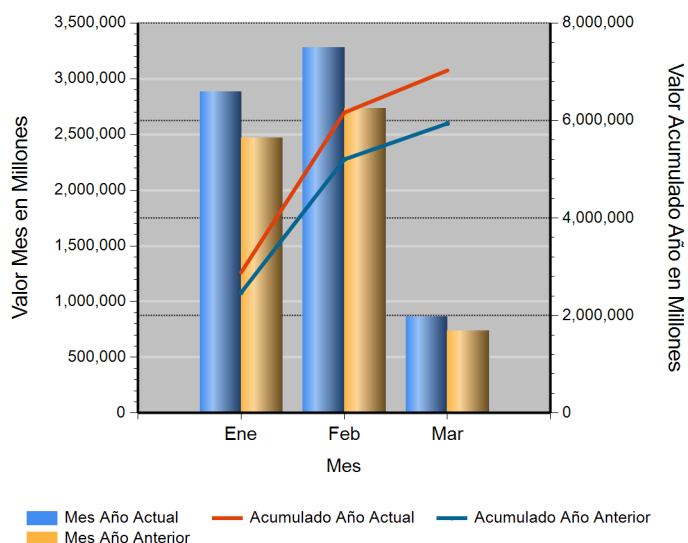


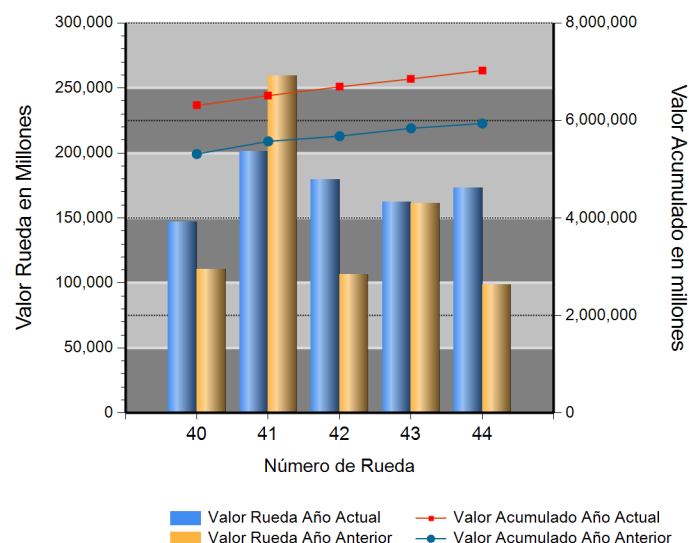
Id	Descripción	Valor Año Anterior en Millones	Valor Año Actual en Millones	Variación %
1	No. RUEDA	44	44	
2	TOTAL RUEDA	98,900.25	173,163.44	75.09
3	RF 1/	97,631.25	167,452.65	71.52
4	ABIERTAS 2/	1,269.00	5,710.79	350.02
5	-Financieras	0.00	10.17	ND
6	-Físicos-Disponibles	0.00	0.00	0.00
7	-Forwards	1,269.00	5,700.62	349.22
8	-Subastas 3/	0.00	0.00	0.00
9	ACUMULADO AÑO	6,038,180.09	7,007,658.18	16.06
10	RF 1/	5,787,827.99	6,794,336.79	17.39
11	ABIERTAS 2/	250,352.11	213,321.39	(14.79)
12	-Financieras	27,967.11	25,986.29	(7.08)
13	-Físicos-Disponibles	0.00	2,378.31	ND
14	-Forwards	222,385.00	184,956.78	(16.83)
15	-Subastas 3/	0.00	0.00	0.00
16	PROMEDIO RUEDA DIARIA	137,231.37	159,264.96	16.06

1/. Registro de Factura. 2/. Incluye Físicos, Forwards, Financieros y Subastas 3/. Inherente a Convenios con el MADR. */ **Reglamento BMC EXCHANGE "Sección 3. Corrección de Operaciones. Artículo 3.2.3.1. Corrección de Operaciones"**. Tratándose de Registro de Facturas se podrán admitir correcciones sobre errores aritméticos, de mecanografía, digitación u omisiones simples y fácilmente comprobables en la determinación de la calidad, cantidad, parte interesada, unidad de medida y demás información que haya sido reportada a la Bolsa. (ND = No Definido)

Evolución Mensual Año Corriente (2021)




Evolución Diaria Mes Corriente (Marzo)



Operaciones Financieras

Nombre Producto	Descripción - Subyacente	Plazo	Valor Presente	Valor Futuro	Tasa Min %	Tasa Max %	Tasa Cierre %	Cantidad Opera.
REPO SOBRE CDM SIN INTER. DE CONTRA.	LECHE EN POLVO ENTERA IMPORTADA (KG)	(181-270) días	10,171,490.00	10,842,716.00	12.00	12.00	12.00	1
	Total REPO SOBRE CDM SIN INTER. DE CONTRA.		10,171,490.00	10,842,716.00				1

Operaciones Financieras Valor Presente

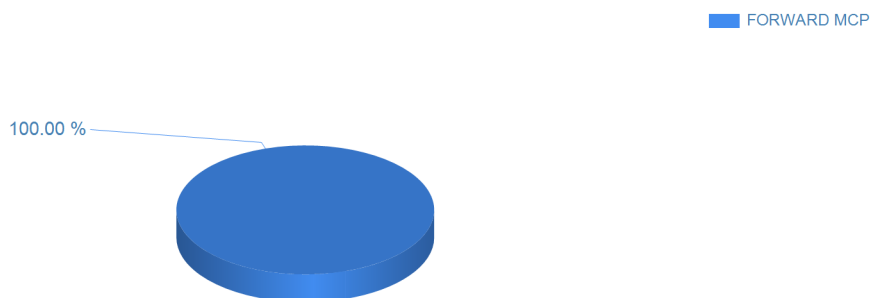


Esta información corresponde a las Operaciones Financieras registradas en la Rueda 44 del 03/05/2021.

Operaciones Físicas

Descripción	Descripción Subyacente	Ubicación	Um	Precio Promedio	Total Negociado	Cantidad Unidades	Precio Min.	Precio Max.	Cantidad Ope.
FORWARD MCP	PROGRAMA DE ALIMENTACION ESCOLAR	JAMUNDI	UND	5,700,615,819.22	5,700,615,819.22	1	5,700,615,819.22	5,700,615,819.22	1
	Total FORWARD MCP				5,700,615,819.22				1

Operaciones Físicas Total Negociado



Registro de Factura

Nombre Producto	Um	Cantidad de Unidades	Total Negociado	Precio promedio	Cantidad Subya.
HUEVO FRESCO DE GALLINA ROJO (UN)	UND	35,298,124.00	16,716,361,940.13	473.58	12130
ALIMENTO CONCENTRADO PARA AVES	KG	8,038,550.00	12,291,844,617.81	1,529.11	4796
ALIMENTO CONCENTRADO PARA CERDOS	KG	6,616,305.00	10,062,270,037.21	1,520.83	4487
AZUCAR BLANCO	KG	4,626,899.00	8,999,324,470.69	1,945.00	724
ABONO INORGANICO COMPUESTO	KG	4,269,300.00	7,136,838,790.00	1,671.66	697
ARROZ BLANCO NACIONAL EN BOLSA DE POLIETILENO	KG	2,413,475.51	6,772,980,031.05	2,806.32	789
ALIMENTO CONCENTRADO PARA VACUNOS	KG	4,370,262.00	5,238,550,567.00	1,198.68	2944
ACEITE CRUDO DE PALMA	KG	1,523,045.22	5,207,766,831.92	3,419.31	47
GANADO	KG	1,032,485.43	5,034,317,610.02	4,875.92	120
QUESO MOZARELLA	UND	654,214.00	4,761,925,200.00	7,278.85	164
ALIMENTO CONCENTRADO PARA PECES	KG	1,953,355.00	4,279,924,145.01	2,191.06	1424
ALIMENTO CONCENTRADO PARA PERROS	KG	1,905,009.00	3,950,164,200.01	2,073.57	4039

Nombre Producto	Um	Cantidad de Unidades	Total Negociado	Precio promedio	Cantidad Subya.
ARROZ BLANCO NACIONAL EN SACO	KG	1,489,789.25	3,894,585,376.16	2,614.19	1337
CAFE PERGAMINO	KG	369,392.00	3,426,330,231.52	9,275.59	17
HARINA DE MAIZ PRECOCIDA	KG	1,331,648.00	2,672,598,902.04	2,006.99	665
NUCLEO PROTEICO	KG	1,752,485.00	2,640,613,146.00	1,506.78	59
MAIZ AMARILLO IMPORTADO	KG	2,545,664.52	2,557,214,533.98	1,004.54	116
SARDINAS ENLATADAS EN SALSAS DE TOMATE	UND	840,734.00	2,337,880,011.62	2,780.76	703
CARNE DE POLLO FRESCA O REFRIGERADA EN CORTES	KG	364,467.62	2,156,888,373.00	5,917.91	1998
LECHE LIQUIDA (LT)	LT	1,137,250.55	2,089,760,973.37	1,837.56	2300
CARNE DE CERDO FRESCA O REFRIGERADA EN CANAL (KG)	KG	253,786.03	2,084,791,845.21	8,214.76	207
HARINA DE MAIZ	UND	876,987.00	1,702,195,312.01	1,940.96	271
QUESO (KG)	KG	147,753.50	1,496,968,067.00	10,131.52	407
ATUN ENLATADO LOMO EN ACEITE (UN)	UND	482,508.00	1,467,049,409.75	3,040.47	403
ESTEARINA DE PALMA	KG	364,180.00	1,442,456,020.00	3,960.83	11
ALIMENTO CONCENTRADO PARA GATOS	KG	391,940.00	1,401,345,778.00	3,575.41	1101
NOVILLO (KG)	KG	267,855.10	1,366,811,215.00	5,102.80	18
SEBO DE RES	KG	777,286.30	1,230,799,710.00	1,583.46	27
MAIZ BLANCO NACIONAL SECO	KG	1,145,137.00	1,218,609,125.20	1,064.16	11
CAFE EXCELSO	KG	108,407.00	1,185,044,250.02	10,931.44	7
MEZCLA DE ACEITES VEGETALES	UND	241,757.26	1,137,015,579.00	4,703.13	21
ACEITE CRUDO DE PALMISTE	KG	223,120.00	1,133,969,940.00	5,082.33	7
GANADO BOVINO EN PIE	UND	664.00	1,120,286,782.00	1,687,178.89	90
ARROZ CASCARA NACIONAL HUMEDO	KG	1,019,151.00	1,050,649,142.00	1,030.91	57
GANADO BOVINO EN PIE	KG	187,291.90	974,831,148.43	5,204.88	27
ARROZ CRISTAL INDUSTRIAL	KG	931,830.00	972,575,881.00	1,043.73	32
LECHE EN POLVO ENTERA NACIONAL (KG)	KG	60,136.40	942,124,279.85	15,666.46	61
POLLO CONGELADO	KG	157,214.84	889,123,472.00	5,655.47	327
CAFE PASILLA	KG	132,858.50	847,468,897.03	6,378.73	4
FERTILIZANTES	KG	479,000.00	789,656,676.00	1,648.55	92
LECHE CRUDA	LT	569,612.00	716,166,825.20	1,257.29	12
MAIZ AMARILLO NACIONAL SECO	KG	604,342.35	712,492,109.69	1,178.95	54
GANADO	UND	316.00	706,100,150.00	2,234,494.15	20
POLLO DE UN DIA (UN)	UND	563,808.00	672,614,799.99	1,192.99	45
SAL MINERALIZADA	KG	468,305.00	670,711,687.00	1,432.21	647
SEMILLAS DE PLANTAS	KG	32,028,521.98	603,666,470.28	18.85	116
UREA NACIONAL	KG	444,850.00	599,249,650.00	1,347.08	66
FRIJOL RADICAL NACIONAL SECO	KG	167,691.00	576,857,040.00	3,440.00	18
CARNE DE POLLO FRESCA O REFRIGERADA EN CORTES	UND	119,553.07	576,162,203.00	4,819.30	304
SEMILLA PARA SIEMBRA (KG)	KG	141,711.23	571,889,970.00	4,035.60	113
PAPA	KG	476,277.75	561,362,500.00	1,178.65	56
POLLITAS	UND	184,497.00	560,793,715.95	3,039.58	63
ALIMENTO CONCENTRADO PARA CABALLOS	KG	428,140.00	544,535,389.00	1,271.86	1021
LENTEJA SECA	UND	350,362.50	529,303,160.00	1,510.73	81
LIMON	KG	324,781.00	527,772,055.00	1,625.01	54
MANI EN GRANO	KG	66,537.72	527,348,202.00	7,925.55	102
HUESO DE RES	KG	1,089,717.34	494,545,770.99	453.83	50
FRIJOL CARGAMANTO ROJO NACIONAL SECO	KG	119,867.72	477,767,122.53	3,985.79	79
ATUN ENLATADO LOMO FINO EN AGUA (UN)	UND	151,988.00	460,496,257.31	3,029.82	171
ATUN ENLATADO	UND	150,710.00	457,563,806.00	3,036.05	252
QUESO (UN)	UND	50,994.88	454,784,694.00	8,918.24	53
CARNE DE CERDO FRESCA O REFRIGERADA EN CORTES (KG)	KG	45,238.07	453,671,399.00	10,028.53	208
HARINA DE MAIZ	KG	550,641.00	452,780,877.00	822.28	64

Nombre Producto	Um	Cantidad de Unidades	Total Negociado	Precio promedio	Cantidad Subya.
VISCERAS DE VACUNO (KG)	KG	185,796.04	417,920,609.99	2,249.35	55
FRIJOL SOYA NACIONAL	KG	205,530.00	416,924,800.00	2,028.54	4
FRIJOL LIMA NACIONAL SECO	KG	108,205.00	415,288,440.00	3,837.98	9
LECHE EN POLVO	KG	38,736.00	415,091,919.60	10,715.92	5
TORO (UN)	UND	153.00	388,823,421.00	2,541,329.55	14
HUEVO FERTIL DE GALLINA	UND	521,219.00	373,727,101.00	717.03	20
FIBRA DE ALGODON	KG	49,300.00	372,224,792.71	7,550.20	3
FOSFATO MONODICALCICO	KG	165,325.00	358,557,825.00	2,168.81	10
CARNE DE VACUNO FRESCA O REFRIGERADA EN CORTES	KG	21,045.05	349,629,027.00	16,613.36	275
ACEITE REFINADO DE SOYA (KG)	KG	76,284.80	347,709,118.90	4,558.04	100
HARINA DE ARROZ	KG	345,338.44	331,418,155.00	959.69	51
ARROZ CRISTAL CONSUMO HUMANO	KG	229,327.50	323,992,500.00	1,412.79	12
ALMENDRA DE PALMA	KG	248,090.00	315,846,154.99	1,273.11	8
NOVILLA	KG	65,661.00	308,920,547.99	4,704.78	13
FRIJOL ZARAGOZA	KG	69,100.00	303,430,539.00	4,391.18	10
Frutas	KG	249,384.85	299,387,768.00	1,200.51	10
CARNE DE POLLO O GALLINA FRESCA O REFRIGERADA EN CANAL (KG)	KG	61,874.21	280,949,475.00	4,540.66	20
ACEITE REFINADO DE PALMA (LT)	LT	59,984.04	275,336,903.00	4,590.17	100
FRIJOL BOLA ROJA NACIONAL SECO	KG	41,409.00	262,810,905.00	6,346.71	46
LECHE EN POLVO	UND	24,038.00	260,917,983.00	10,854.40	28
LENTEJA SECA	KG	62,036.35	224,793,692.00	3,623.58	133
CARNE DE CERDO CONGELADA EN CANAL (KG)	KG	25,938.74	223,388,544.04	8,612.16	7
CARNE DE GALLINA FRESCA O REFRIGERADA EN CORTES	UND	31,216.00	216,198,800.00	6,925.90	45
TORTA DE SOYA IMPORTADA	KG	106,200.00	210,612,010.00	1,983.16	4
carne de cerdo madejas	KG	4,776.00	205,383,382.00	43,003.22	20
HARINA DE CARNE Y HUESO	KG	101,859.14	201,000,242.99	1,973.32	3
MIEL DE PURGA	KG	345,180.00	199,668,052.00	578.45	13
FRIJOL BOLON NACIONAL SECO	KG	34,517.00	198,817,920.00	5,760.00	1
HUEVOS FRESCOS DE GALLINA	UND	1,202,448.00	193,974,492.00	161.32	48
MAIZ PIRA SECO	KG	78,023.30	192,963,882.00	2,473.16	53
VACA (KG)	KG	42,311.00	188,113,720.00	4,445.98	19
HUEVO LIQUIDO	KG	35,404.00	188,087,700.00	5,312.61	10
VISCERAS DE EQUINO	KG	46,667.13	183,549,938.00	3,933.17	8
FRIJOL ROSADO NACIONAL SECO	KG	42,600.00	180,639,000.00	4,240.35	4
ACIDO GRASO DE PALMA	KG	66,970.00	176,520,020.00	2,635.81	2
CANELA ELABORADA	KG	3,404.96	175,407,378.24	51,515.25	55
ARVEJA AMARILLA SECA	KG	91,245.00	165,364,800.00	1,812.32	27
ARROZ BLANCO IMPORTADO	KG	56,025.00	158,580,500.00	2,830.53	6
ACEITE REFINADO DE PALMA (KG)	KG	37,956.20	157,931,645.86	4,160.89	25
CARNE DE VACUNO FRESCA O REFRIGERADA EN CANAL	KG	15,530.40	156,547,341.00	10,080.06	20
ACEITE REFINADO DE SOYA (LT)	LT	29,300.80	147,018,079.00	5,017.54	42
AZUCAR BLANCO	UND	78,350.00	140,520,001.00	1,793.49	7
SALVADO	KG	184,464.00	139,888,191.00	758.35	23
CARBON VEGETAL	KG	104,790.00	137,968,000.01	1,316.61	6
PIEZAS DE MADERA	UND	63,451.00	137,380,850.00	2,165.15	15
SARDINAS ENLATADAS EN ACEITE	UND	73,626.00	134,095,775.01	1,821.31	112
GRITS	KG	75,200.00	133,519,500.00	1,775.53	6
CERDO EN PIE	KG	13,785.06	131,456,617.65	9,536.17	4
LECHE EN POLVO ENTERA NACIONAL (UN)	UND	21,552.00	127,197,509.00	5,901.89	10
ARROZ BLANCO	UND	18,318.00	126,430,927.00	6,902.00	27
ABONO ORGANICO SOLIDO SIMPLE	KG	919,900.00	125,542,800.00	136.47	22

Nombre Producto	Um	Cantidad de Unidades	Total Negociado	Precio promedio	Cantidad Subya.
SULFATO DE AMONIO	KG	146,700.00	124,648,537.00	849.68	12
FRUTO DE PALMA AFRICANA	KG	245,661.19	123,304,811.11	501.93	8
FRIJOL CARGABELLO NACIONAL SECO	KG	32,696.00	119,060,000.00	3,641.42	5
SARDINAS ENLATADAS EN SALSA DE TOMATE	KG	12,503.04	116,696,157.00	9,333.42	65
PANELA REDONDA (UN)	UND	41,944.00	116,566,400.00	2,779.10	22
ACEITE DE COCINA	LT	22,312.25	115,519,079.00	5,177.38	19
ALIMENTO CONCENTRADO PARA CONEJOS Y CURIES	KG	72,020.00	114,414,260.00	1,588.65	370
CARNE DE CERDO CONGELADA EN CORTES	KG	8,655.50	112,184,680.00	12,961.09	11
UVA PASA	KG	17,838.70	111,237,801.52	6,235.76	46
CREMA DE LECHE	KG	23,812.00	103,479,050.01	4,345.67	25
PANELA REDONDA (KG)	KG	26,803.50	103,360,925.00	3,856.25	32
TORTA DE PALMISTE	KG	151,950.00	98,897,050.00	650.85	8
UREA IMPORTADA	KG	52,750.00	93,198,905.00	1,766.80	3
ADITIVOS PARA ALIMENTOS	KG	28,000.63	92,415,546.00	3,300.48	2
CARNE DE GALLINA FRESCA O REFRIGERADA EN CORTES	KG	16,850.20	90,685,624.00	5,381.87	196
ABONO INORGANICO SIMPLE	KG	61,000.00	90,633,564.00	1,485.80	10
HARINA DE CARNE	KG	50,000.00	88,279,850.00	1,765.60	3
AVENA EN HOJUELAS (KG)	KG	23,940.50	86,081,722.32	3,595.65	31
GALLINA PONEDORA (UN)	UND	10,671.00	84,746,500.00	7,941.76	7
CACAO EN GRANO	KG	10,812.94	84,255,234.00	7,792.08	2
ALMENDRA	KG	3,570.39	83,376,510.00	23,352.21	35
AVENA EN HARINA SABORIZADA	KG	20,768.00	82,390,160.00	3,967.17	5
HUEVO FRESCO DE GALLINA BLANCO (UN)	UND	328,261.00	80,086,934.33	243.97	20
FRIJOL NACIONAL	KG	25,620.00	79,966,780.00	3,121.26	10
FRIJOL NIMA NACIONAL SECO	KG	20,783.00	76,818,150.00	3,696.20	3
FRIJOL SOYA IMPORTADO	KG	37,046.76	76,131,952.00	2,055.02	25
ABONO ORGANICO SOLIDO	KG	243,715.00	74,645,850.00	306.28	16
HARINA DE TRIGO DE PRIMERA EN BOLSA DE POLIETILENO	KG	23,349.00	70,526,860.51	3,020.55	29
PASTA ALIMENTICIA TIPO SOPA	KG	11,971.25	65,595,675.39	5,479.43	20
CARNE DE POLLO O GALLINA CONGELADA EN CORTES	KG	10,692.77	63,065,782.00	5,897.98	28
NUEZ	KG	2,635.31	62,807,902.44	23,833.21	75
MOGOLLA	KG	68,170.00	62,375,800.00	915.00	2
FRIJOL SABANERO NACIONAL SECO	KG	12,922.00	61,666,400.00	4,772.20	4
VACUNA PARA ANIMALES	UND	1,258,714.00	60,673,200.21	48.20	37
CERDO CEBA (UN)	UND	224.00	59,514,750.00	265,690.85	1
CORTES	KG	7,058.90	57,877,353.00	8,199.20	92
CARNE MOLIDA	KG	5,660.15	55,449,770.00	9,796.52	5
VACAS PARIDAS CON CRIA	KG	11,704.00	51,497,600.00	4,400.00	1
SUERO DE LECHE	KG	8,500.00	51,000,000.00	6,000.00	1
HARINA DE VISCERAS	KG	17,240.00	50,566,816.00	2,933.11	1
PASABOCAS DE SEMILLAS COMESTIBLES	KG	2,982.75	49,032,526.00	16,438.70	61
ALBUMINA DE HUEVO EN POLVO	KG	365,178.00	48,980,192.00	134.13	6
ABONO ORGANICO SOLIDO SIMPLE	UND	5,550.00	46,760,000.00	8,425.23	25
ARROZ BLANCO NACIONAL EN BOLSA DE POLIETILENO	UND	37,608.00	46,327,040.00	1,231.84	19
MARGARINA DE COCINA (KG)	KG	9,459.00	45,820,974.46	4,844.17	69
FRIJOL	UND	14,147.50	44,455,000.00	3,142.25	8
YUCA CONSUMO HUMANO	KG	11,456.00	43,320,000.00	3,781.42	17
MAIZ BLANCO TRILLADO	KG	34,340.00	42,269,060.00	1,230.90	5
ACEITE REFINADO DE SOYA (LT)	UND	4,768.00	39,830,865.00	8,353.79	66
MELAZA	KG	41,460.00	39,809,523.39	960.19	4
FRIJOL CARAOTA NACIONAL SECO	KG	10,652.50	38,566,500.00	3,620.42	5

Nombre Producto	Um	Cantidad de Unidades	Total Negociado	Precio promedio	Cantidad Subya.
AZUCAR MORENA	KG	15,887.50	37,890,240.00	2,384.91	14
PLANTULAS	UND	107,322.00	37,869,010.00	352.85	19
AVENA EN HOJUELAS (UN)	UND	31,062.00	37,196,796.96	1,197.50	18
HARINA DE TRIGO DE TERCERA	KG	35,640.00	36,825,295.00	1,033.26	4
SUBPRODUCTOS CARNICOS	KG	178,584.00	36,572,438.00	204.79	10
LECHE EN POLVO ENTERA CONSUMO ANIMAL (KG)	KG	4,980.00	36,277,400.00	7,284.62	48
FRUTO DE PALMA AFRICANA	LOTE	3.00	35,970,259.00	11,990,086.33	3
ACEITE CRUDO DE PALMA TIPO EXPORTACION	KG	10,700.00	35,845,000.00	3,350.00	1
FRIJOL CARGAMANTO BLANCO NACIONAL SECO	KG	5,675.00	35,789,776.00	6,306.57	4
ATUN ENLATADO RALLADO EN ACEITE (UN)	UND	17,376.00	35,417,225.00	2,038.28	49
AZUCAR CRUDA	KG	16,862.50	35,124,759.49	2,083.01	16
PIEL DE POLLO	KG	47,120.50	34,431,800.00	730.72	35
CARNE BOVINA	KG	3,672.50	33,683,680.00	9,171.87	66
PAQUETE DE DOS PANELAS DE 500 GR CADA UNA	UND	10,000.00	33,500,000.00	3,350.00	1
PASTA ALIMENTICIA TIPO SECO	UND	23,612.00	33,189,985.52	1,405.64	21
MARACUYA	KG	25,208.00	32,545,600.00	1,291.08	9
BUFALO EN PIE (KG)	KG	7,310.00	32,473,000.00	4,442.27	2
LECHE LIQUIDA (UN)	UND	17,190.00	28,837,818.50	1,677.59	23
VERDURAS VARIAS POR LOTE	UND	37.00	28,275,345.00	764,198.51	37
PIEL FRESCA DE RES (KG)	KG	57,198.00	27,687,092.00	484.06	4
FRIJOL CALIMA NACIONAL SECO	KG	5,538.90	26,119,298.00	4,715.61	45
OLEINA DE PALMA	KG	6,326.00	25,987,478.00	4,108.04	5
FRUTAS DESHIDRATADAS	KG	1,406.29	25,724,953.04	18,292.84	41
ALPISTE	KG	8,006.00	25,171,269.00	3,144.05	8
PANELA CUADRADA KG	KG	7,973.00	24,834,000.00	3,114.76	4
ARROZ INTEGRAL	KG	8,404.00	24,701,478.00	2,939.25	130
Cereza	UND	1,415.00	22,574,320.84	15,953.58	41
FOSFATO DE AMONIO	KG	11,500.00	22,494,900.00	1,956.08	6
LECHE EN POLVO DESLACTOSADA	KG	3,150.00	22,266,500.00	7,068.73	5
GALLINA REPRODUCTORA (KG)	KG	1,632.00	20,889,600.00	12,800.00	1
VISCERAS DE POLLO	KG	9,366.10	20,061,886.00	2,141.97	27
VISCERAS DE VACUNO (UN)	UND	118.00	20,040,000.00	169,830.51	6
HARINA DE MAIZ ZOOTECNICA	KG	20,000.00	19,600,000.00	980.00	2
Conserva de Alimentos	KG	1,259.92	19,375,043.00	15,378.04	30
SULFATO DE COBRE	KG	2,000.00	18,800,000.00	9,400.00	1
ARROZ ORYZA	KG	4,246.00	18,440,262.00	4,342.97	81
CREMA DE LECHE	LT	3,211.90	17,531,360.00	5,458.25	3
PIÑA	UND	3,120.00	17,472,000.00	5,600.00	1
MEZCLA DE FRUTAS VARIAS	KG	7.00	17,452,612.00	2,493,230.29	7
ALPISTE	UND	10,566.00	16,996,669.58	1,608.62	24
ARVEJA VERDE SECA	KG	6,913.50	16,182,604.00	2,340.73	38
Aceituna	KG	1,660.98	16,124,174.00	9,707.63	54
ACEITE REFINADO DE GIRASOL (LT)	LT	3,921.00	16,073,110.00	4,099.24	12
ALMIDON DE CEREALES	KG	7,475.00	15,966,950.00	2,136.05	4
CIRUELA FRESCA	KG	1,330.00	15,482,250.00	11,640.79	11
SEMILLA MOTOSA DE ALGODON	KG	18,590.00	15,429,700.00	830.00	1
PAPA R-12 ROJA	KG	12,576.00	14,507,000.00	1,153.55	3
TOCINO	KG	1,200.00	14,112,000.00	11,760.00	3
COCOA EN POLVO	KG	1,400.00	14,000,000.00	10,000.00	2
MANI	KG	1,541.90	13,551,780.96	8,789.01	23
POLLO EN PIE	KG	10,663.00	13,095,184.00	1,228.10	27

Nombre Producto	Um	Cantidad de Unidades	Total Negociado	Precio promedio	Cantidad Subya.
NOVILLA	UND	8.00	13,072,000.00	1,634,000.00	3
SEBO DE RES	UND	15,424.00	12,987,450.00	842.03	3
Carne Molida de Res	KG	1,529.60	12,958,464.00	8,471.80	9
CILANTRO	KG	1,000.30	12,507,185.00	12,503.43	2
CASCARILLA	KG	127,980.00	12,424,000.00	97.08	6
RECORTAL DE GALLETA	KG	13,970.00	11,136,300.00	797.16	2
MAIZ PIRA SECO	UND	8,755.00	11,062,040.00	1,263.51	15
AJONJOLI	KG	1,110.25	11,052,095.00	9,954.60	29
HARINA DE ALMENDRAS	KG	227.38	10,662,101.00	46,891.11	17
HOJUELAS DE MAIZ	KG	5,033.60	10,472,104.76	2,080.44	8
SAL YODADA Y REFINADA (KG)	KG	14,876.44	10,258,727.04	689.60	49
PANELA CUADRADA KG	UND	3,654.00	10,150,000.00	2,777.78	1
CAFE	KG	202.32	9,774,662.28	48,312.88	83
ARVEJA ENLATADA	UND	2,020.80	9,591,360.00	4,746.32	8
MAIZ AMARILLO TRILLADO	KG	5,900.00	9,508,288.00	1,611.57	5
ACEITE REFINADO DE GIRASOL	UND	1,232.00	9,409,180.00	7,637.32	26
ABONO ORGANICO SOLIDO REFORZADO	KG	92,540.00	9,283,500.00	100.32	5
MARGARINA DE COCINA (UN)	UND	2,052.00	9,132,940.00	4,450.75	41
TORO (KG)	KG	1,771.00	8,864,200.00	5,005.19	3
CARNE DE CABALLO FRESCA O REFRIGERADA EN CORTES	KG	1,750.00	8,825,000.00	5,042.86	3
Bofe	KG	910.00	8,645,000.00	9,500.00	3
ARVEJA CON ZANAHORIA ENLATADO	KG	1,755.72	8,495,148.00	4,838.56	7
HUESO DE CERDO	KG	38,147.00	8,396,294.00	220.10	8
GRASA DE CERDO	KG	1,735.57	7,789,520.00	4,488.16	11
MAIZ AMARILLO EXTRUIDO	KG	6,000.00	7,500,000.00	1,250.00	1
MANTEQUILLA	KG	1,875.00	7,435,294.00	3,965.49	7
GARBANZO SECO	UND	4,500.00	7,385,850.00	1,641.30	16
PISTACHOS	KG	150.06	7,376,821.00	49,159.14	17
CHORIZO	KG	765.27	7,311,666.40	9,554.36	58
PASTA ALIMENTICIA	LT	399.60	7,250,400.00	18,144.14	3
GARBANZO SECO	KG	1,673.50	7,142,495.00	4,268.00	39
CLAVO DE OLOR ELABORADO	KG	253.22	6,921,571.88	27,334.22	15
FRIJOL CARGAMANTO ROJO NACIONAL SECO	UND	2,875.00	6,842,500.00	2,380.00	1
FRUTAS EN ALMIBAR	KG	1,278.68	6,716,813.44	5,252.93	23
CAFE TOSTADO Y MOLIDO	KG	565.00	6,545,261.10	11,584.53	35
HARINA DE HUESO	KG	5,030.00	6,287,500.00	1,250.00	1
Color para alimentos	KG	848.20	6,229,698.48	7,344.61	28
TOCINETA	KG	414.75	6,132,976.00	14,787.16	11
FRIJOL BOLON NACIONAL SECO	UND	2,122.00	6,041,121.80	2,846.90	15
CEREAL	KG	575.57	6,018,266.33	10,456.18	59
Alcaparra	KG	403.00	5,868,384.00	14,561.75	19
PROCESADO DE CERDO	KG	648.50	5,769,425.91	8,896.57	8
MORTADELA	UND	11,890.00	5,735,820.00	482.41	6
ALMIDON DE TUBERCULOS Y RAICES	KG	2,033.00	5,572,143.00	2,740.85	6
SALCHICHA DE RES	KG	1,022.45	5,494,762.29	5,374.11	34
LINAZA	KG	1,299.25	5,486,292.00	4,222.66	19
VISCERAS DE CERDO (UN)	UND	1,860.00	5,052,000.00	2,716.13	20
ARROZ BLANCO TIPO 1 GRADO 1	UND	762.00	4,998,720.00	6,560.00	14
AJO FRESCO	KG	1,003.18	4,975,514.56	4,959.74	11
Durazno en almibar	UND	1,296.00	4,924,200.00	3,799.54	6
REMOLIDO DE ARROZ	KG	15,680.00	4,704,000.00	300.00	1

Nombre Producto	Um	Cantidad de Unidades	Total Negociado	Precio promedio	Cantidad Subya.
AVENA EN HARINA FORTIFICADA SABORIZADA Y CON AZUCAR	UND	3,600.00	4,651,740.00	1,292.15	6
ACEITE REFINADO DE GIRASOL (LT)	UND	258.00	4,506,830.00	17,468.33	10
YUCA CONSUMO INDUSTRIAL SECA	KG	5,110.00	4,445,700.00	870.00	1
ALIMENTO CONCENTRADO PARA CABRAS	KG	3,920.00	4,404,351.00	1,123.56	11
CARNE DE CERDO FRESCA O REFRIGERADA EN CORTES (KG)	UND	310.90	4,329,850.00	13,926.83	3
PEZUÑAS	KG	886.20	4,206,855.00	4,747.07	17
HARINA DE PAN MOLIDO	KG	5,000.00	4,000,000.00	800.00	1
CARNE DE VACUNO DE SEGUNDA	KG	432.30	3,804,240.00	8,800.00	1
CARNE INDUSTRIAL	KG	372.30	3,515,020.00	9,441.36	4
CIRUELA PASA	KG	178.80	3,289,272.00	18,396.38	7
GRANZA	KG	2,700.00	3,152,000.00	1,167.41	7
CHOCOLATE EN PASTA AMARGO	UND	1,047.00	3,146,986.11	3,005.72	22
ACEITE REFINADO DE OLIVA KG	KG	204.50	3,097,423.76	15,146.33	19
ACEITES	KG	750.00	3,004,202.00	4,005.60	1
YEMAS DE HUEVO FRESCAS	KG	1,000.00	3,000,000.00	3,000.00	1
LECHE DE COCO	LT	177.80	2,883,200.00	16,216.43	8
GRASA DE POLLO	KG	11,055.00	2,763,750.00	250.00	6
TEJIDO ANIMAL	KG	47.40	2,620,562.00	55,286.12	20
BOCADILLO	UND	802.00	2,522,951.20	3,145.82	40
SARDINA ENTERA FRESCA O REFRIGERADA	UND	1,212.00	2,519,251.08	2,078.59	11
CEBOLLA CABEZONA	KG	1,398.00	2,510,661.00	1,795.89	5
MAIZ TOSTADO	KG	246.13	2,494,185.00	10,133.81	10
AJI	KG	240.48	2,425,321.44	10,085.34	5
SALCHICHON	KG	484.41	2,417,005.00	4,989.59	12
PLATANO	KG	2,338.00	2,341,871.00	1,001.66	9
JUGO CONCENTRADO	KG	144.00	2,280,000.00	15,833.33	4
CHAMPIÑON FRESCO	KG	143.68	2,276,286.00	15,842.75	5
ALIMENTO CONCENTRADO PARA ANIMALES VARIOS	KG	1,575.00	2,274,226.00	1,443.95	5
OXIDO DE MAGNESIO	KG	1,250.00	2,225,105.00	1,780.08	3
GELATINA	KG	44.45	2,184,178.00	49,137.86	16
CAFE	UND	492.00	2,176,440.00	4,423.66	18
HARINA DE AVENA	KG	523.75	2,168,783.00	4,140.87	12
Pernil de Cerdo	KG	163.55	2,165,975.00	13,243.50	8
ABONO ORGANICO REFORZADO POR LOTE	UND	3,322.00	2,165,100.00	651.75	8
OXIDO DE ZINC	KG	225.00	2,160,000.00	9,600.00	1
LEVADURA PARA PANIFICACION	KG	18.00	2,159,420.00	119,967.78	4
FRIJOL BLANQUILLO NACIONAL SECO	KG	385.90	2,123,317.00	5,502.25	13
ALMENDRA	UND	116.00	2,084,958.00	17,973.78	4
MADERA ASERRADA	UND	876.00	2,058,600.00	2,350.00	1
MAIZ TIERNO	KG	339.00	2,028,000.00	5,982.30	5
FRIJOL DUBA NACIONAL SECO	UND	875.00	1,985,112.50	2,268.70	8
TRUCHA ENTERA FRESCA O REFRIGERADA	KG	80.50	1,972,250.00	24,500.00	1
AZUCAR REFINADA (UN)	UND	590.00	1,931,905.71	3,274.42	5
Hortalizas	KG	114.33	1,815,193.00	15,877.48	27
CABALLO EN PIE (UN)	UND	1.00	1,800,000.00	1,800,000.00	1
Mezcla lactea en polvo	UND	252.00	1,799,623.20	7,141.36	9
SALSA DE TOMATE	UND	1,056.00	1,788,627.84	1,693.78	29
CIRUELAS PASAS	KG	150.00	1,781,470.00	11,876.47	2
AZUCAR BLANCO ESPECIAL	KG	950.00	1,767,000.00	1,860.00	2
YOGURT	LT	260.00	1,594,368.00	6,132.18	31
FRUTAS EN ALMIBAR	UND	221.76	1,590,804.00	7,173.54	7

Nombre Producto	Um	Cantidad de Unidades	Total Negociado	Precio promedio	Cantidad Subya.
Margarina industrial	KG	450.00	1,554,622.00	3,454.72	3
ARROZ ORGANICO	KG	166.00	1,522,660.00	9,172.65	8
PASTA ALIMENTICIA TIPO SECO	KG	65.00	1,515,811.00	23,320.17	27
MAIZ	KG	718.00	1,469,160.68	2,046.18	8
FRIJOL RADICAL NACIONAL SECO	UND	693.00	1,458,792.72	2,105.04	4
QUINUA SECO	KG	123.70	1,416,795.00	11,453.48	20
AZUCAR PULVERIZADA	KG	100.00	1,409,524.00	14,095.24	1
ANIS	KG	31.32	1,393,875.28	44,504.32	5
ATUN ENLATADO LOMO EN ACEITE (KG)	KG	480.00	1,387,690.00	2,891.02	1
FRIJOL NACIONAL	UND	675.00	1,357,618.50	2,011.29	10
MAYONESA	UND	600.00	1,344,297.36	2,240.50	19
Conserva de Alimentos	UND	238.20	1,304,760.00	5,477.58	5
ALIMENTO CONCENTRADO PARA YEGUAS	KG	920.00	1,300,400.00	1,413.48	8
ARVEJA FRESCA	KG	529.78	1,280,197.84	2,416.47	12
MACA	KG	20.75	1,263,261.00	60,880.05	10
DESECHOS ANIMALES PREMEZCLADOS	KG	177.80	1,244,600.00	7,000.00	1
PAPA CRIOLLA	KG	480.00	1,200,000.00	2,500.00	1
GALLETA SALADA	UND	384.00	1,094,964.48	2,851.47	6
HIERBAS AROMATICAS	KG	18.25	1,080,820.00	59,223.01	27
AREPA	KG	782.00	1,039,680.00	1,329.51	40
carne de cerdo coditos	KG	109.65	986,850.00	9,000.00	9
Cereza	KG	91.00	910,000.00	10,000.00	1
ZANAHORIA FRESCA	KG	960.00	896,000.00	933.33	1
ACEITE REFINADO DE OLIVA	LT	37.50	895,406.00	23,877.49	6
Avellanas	KG	13.50	892,504.00	66,111.41	8
SEMILLA PARA SIEMBRA (UN)	UND	0.17	891,200.00	5,285,883.75	4
PASTO	KG	1,240.00	885,713.00	714.28	3
MAIZ AMARILLO NACIONAL SECO	UND	3,911.00	865,113.20	221.20	1
ACEITE REFINADO DE OLIVA UN	UND	69.00	790,230.00	11,452.61	4
HARINA DE COCO	KG	51.50	766,172.00	14,877.13	7
MANTEQUILLA	UND	253.00	742,088.00	2,933.15	11
CAFE TOSTADO Y MOLIDO	UND	275.00	703,964.00	2,559.87	5
LOTE DE GRANOS VARIOS	KG	150.88	663,456.00	4,397.24	2
CANELA ELABORADA	UND	105.00	638,957.00	6,085.30	7
LECHE EN POLVO DESCREMADA NACIONAL (UN)	UND	90.00	634,000.00	7,044.44	2
Arroz Arborio	KG	27.18	612,000.00	22,516.56	1
SAL INDUSTRIAL	KG	750.00	570,926.00	761.23	1
FRIJOL	KG	99.50	555,400.00	5,581.91	6
CUCHUCO	KG	327.00	537,942.00	1,645.08	14
MARGARINA DE MESA (UN)	UND	520.00	536,610.00	1,031.94	11
MONDONGO	KG	45.45	510,432.00	11,230.63	2
MEZCLA DE CONDIMENTOS	UND	292.00	507,859.32	1,739.24	20
JUGO DE FRUTAS	UND	1,032.00	505,680.00	490.00	4
PASTA DE TOMATE	KG	86.00	483,000.00	5,616.28	1
CARNE DE VACUNO FRESCA O REFRIGERADA EN CORTES	UND	30.00	465,000.00	15,500.00	1
ACEITE DE COCINA	UND	82.00	463,403.00	5,651.26	2
ACEITE REFINADO DE AJONJOLI	KG	10.00	450,000.00	45,000.00	1
PIMIENTA ELABORADA	KG	12.14	448,411.64	36,936.71	16
ARANDANOS	KG	18.75	442,940.00	23,623.47	7
CAFE INSTANTANEO GRANULADO	KG	8.16	438,144.00	53,694.12	3
FRIJOL DUBA NACIONAL SECO	KG	90.00	426,667.50	4,740.75	5

Nombre Producto	Um	Cantidad de Unidades	Total Negociado	Precio promedio	Cantidad Subya.
JENGIBRE ELABORADO	KG	23.50	420,868.00	17,909.28	11
COCO FRESCO	UND	192.00	419,674.08	2,185.80	12
Hortalizas	UND	120.00	406,800.00	3,390.00	4
FRUTA CONFITADA	KG	55.00	339,294.00	6,168.98	4
Avena Instantanea	UND	180.00	337,532.40	1,875.18	14
HARINA DE TRIGO	UND	370.00	334,762.00	904.76	1
ARROZ JAZMIN	KG	30.00	320,256.00	10,675.20	3
MAYONESA	KG	72.00	310,500.00	4,312.50	1
AROMATICAS ELABORADAS	KG	6.12	309,431.64	50,560.73	30
COMINO ELABORADO	KG	13.78	306,777.92	22,262.55	18
PULPA	UND	34.00	294,000.00	8,647.06	2
PANELIN	KG	100.00	290,000.00	2,900.00	1
MOSTAZA	KG	53.20	286,827.00	5,391.48	3
MEZCLA DE EMBUTIDOS VARIOS	KG	15.00	284,030.00	18,935.33	1
TUBERCULOS	KG	18.50	260,000.00	14,054.05	1
HARINA DE QUINUA	KG	22.50	255,742.00	11,366.31	7
Aceite refinado de palma	UND	18.00	244,034.00	13,557.44	1
MERMELADAS	UND	180.00	240,436.80	1,335.76	13
PASTA ALIMENTICIA	KG	11.55	224,291.00	19,419.13	5
cuero de cerdo		33.20	222,440.00	6,700.00	1
COCO FRESCO	KG	9.75	204,610.00	20,985.64	5
POLLO MUERTO	KG	1,177.00	189,497.00	161.00	6
CAFE INSTANTANEO GRANULADO	UND	1,158.00	184,172.00	159.04	2
ATUN CON VERDURAS	UND	48.00	177,311.00	3,693.98	1
HARINA DE SAGU	KG	10.00	170,143.00	17,014.30	3
HARINA DE AMARANTO	KG	10.00	158,096.00	15,809.60	3
PANELA PULVERIZADA	UND	64.00	158,000.00	2,468.75	2
MIXTURA DE CEREALES Y FRUTAS SECAS	KG	12.60	157,127.64	12,470.45	7
SALSA INGLESA	UND	104.00	156,305.76	1,502.94	5
SALSA NEGRA	UND	102.00	154,392.30	1,513.65	7
CARNE DE HAMBURGUESA	UND	40.00	152,100.80	3,802.52	7
GALLETA INTEGRAL	KG	6.75	151,261.00	22,409.04	1
MAIZ TIERNO ENLATADO	UND	48.00	148,946.88	3,103.06	2
CHORIZO	UND	25.00	146,000.00	5,840.00	3
AZUCAR DE COCO	KG	2.00	141,176.00	70,588.00	1
CASCARA	KG	3.40	139,765.00	41,107.35	3
HARINA DE TRIGO	KG	34.00	137,048.00	4,030.82	7
APIO	KG	120.00	126,000.00	1,050.00	1
Salchicha Viena	KG	10.80	121,493.52	11,249.40	2
HARINA DE GARBANZO	KG	12.00	119,237.00	9,936.42	3
PASABOCA	KG	4.20	115,563.00	27,515.00	3
CACAO	KG	10.08	110,924.00	10,999.97	1
Bebidas no alcoholicas	LT	11.35	109,916.00	9,682.52	1
LECHE DE SOYA EN POLVO	KG	6.10	100,887.16	16,538.88	3
MEZCLA DE CONDIMENTOS	KG	3.55	98,168.00	27,652.96	6
CONDIMENTOS MEZCLADOS	KG	5.90	96,658.72	16,382.83	6
MANI SALADO	UND	24.00	93,782.00	3,907.58	4
DURAZNOS EN CONSERVA	UND	24.00	86,400.00	3,600.00	1
HARINA DE PLATANO	KG	8.40	73,914.96	8,799.40	5
OREGANO MOLIDO	KG	1.08	72,161.28	66,816.00	5
AREQUIPE	UND	10.00	71,000.00	7,100.00	1

Nombre Producto	Um	Cantidad de Unidades	Total Negociado	Precio promedio	Cantidad Subya.
OREGANO	KG	0.88	70,006.20	79,552.50	6
VISCERAS DE CERDO (KG)	KG	28.00	70,000.00	2,500.00	1
COLIFLOR	KG	30.00	69,000.00	2,300.00	1
SALCHICHA DE POLLO	KG	30.00	67,500.00	2,250.00	1
Aceituna	UND	24.00	67,200.00	2,800.00	1
GLUTEN DE CEREALES	KG	5.00	60,504.00	12,100.80	1
CIRUELA PASA	UND	24.00	59,827.68	2,492.82	2
Proteina de Soya	KG	10.00	57,904.00	5,790.40	3
BOLDO	UND	72.00	55,558.80	771.65	4
LAUREL	KG	0.92	54,125.88	58,577.79	6
BROCOLI FRESCO	KG	28.00	46,000.00	1,642.86	1
Arroz Expandido	KG	2.25	45,848.00	20,376.89	2
AVENA MOLIDA	UND	36.00	45,528.12	1,264.67	2
BICARBONATO DE SODIO	KG	16.00	45,378.00	2,836.13	2
HARINA DE CENTENO	KG	6.00	44,572.00	7,428.67	2
HARINA DE YUCA	KG	2.50	42,976.00	17,190.40	1
NUEZ MOSCADA ELABORADA	KG	0.36	42,731.28	118,698.00	2
Coco Deshidratado	UND	24.00	41,367.60	1,723.65	2
Hoja de Menta	KG	1.50	38,319.00	25,546.00	1
VEGETALES FRESCOS	KG	10.00	38,000.00	3,800.00	1
PAN - PRODUCTOS DE PANADERIA	KG	4.00	37,369.00	9,342.25	3
CARAMELO DE LECHE	UND	3.00	35,798.00	11,932.67	1
GERMEN	KG	6.00	33,658.00	5,609.67	2
VISCERAS DE POLLO	UND	29.00	32,100.00	1,106.90	3
HABAS SECAS	KG	1.50	32,092.00	21,394.67	1
FECULA DE MAIZ	UND	18.00	30,908.00	1,717.11	3
Cebolla puerro	KG	13.00	30,000.00	2,307.69	1
PIÑA DESHIDRATADA	KG	0.63	29,500.00	47,200.00	1
Chorizo de Ternera	KG	2.00	29,200.00	14,600.00	1
Expandido de Arroz y Maiz	KG	1.25	27,731.00	22,184.80	1
SUPLEMENTO NUTRICIONAL	KG	0.38	27,542.00	73,445.33	1
AVENA EN GRANO	KG	5.00	26,890.00	5,378.00	2
Salsa para carne	UND	16.00	26,049.92	1,628.12	2
Manzanilla	UND	24.00	24,765.12	1,031.88	2
FRIJOL SOYA	KG	1.00	24,269.00	24,269.00	1
CILANTRO	UND	24.00	24,231.60	1,009.65	2
SOYA NACIONAL	KG	5.00	20,952.00	4,190.40	2
MORTADELA	KG	1.80	20,000.00	11,111.11	3
TOMATE	KG	2.10	20,000.00	9,523.81	1
TRIGO	KG	6.50	19,199.00	2,953.69	2
HARINA DE ALFALFA	KG	1.00	15,328.00	15,328.00	1
Azafran	KG	1.68	14,566.56	8,670.57	2
MANI CUBIERTO	UND	4.00	13,445.00	3,361.25	1
CEBADA PERLADA	KG	3.00	11,496.00	3,832.00	1
RABANO	KG	3.00	10,000.00	3,333.33	1
ENDULZANTES VEGETALES	KG	0.20	9,771.00	48,855.00	1
SOYA INTEGRAL TOSTADA	KG	0.38	8,143.00	21,714.67	1
CEBOLLA	KG	0.30	7,980.00	26,600.00	1
TOMILLO	KG	0.40	7,664.00	19,160.00	1
ACHIOTE SIN ELABORAR	KG	0.40	6,840.00	17,100.00	1
PIMENTON FRESCO	KG	0.24	6,818.88	28,412.00	1

Nombre Producto	Um	Cantidad de Unidades	Total Negociado	Precio promedio	Cantidad Subya.
HUESO DE POLLO	KG	4.00	5,600.00	1,400.00	1
Total Registro de Factura (RF).			167,452,654,826.64		52,556

El precio promedio para los Registros de Facturas está afectado por el registro en la diferentes ciudades y es susceptible a modificación; según los términos y condiciones pactadas en el Reglamento de la BMC EXCHANGE.

Posturas de Referencia Financieros

Tipo	Negocio	Descripcion	valor negocio	dias plazo	valor tasa venta %	Punta
------	---------	-------------	---------------	------------	--------------------	-------

Posturas de Referencia Físicos

Tipo	Negocio	Producto	Unidad	Cantidad	Sitio Entrega	Precio Venta	Precio Compra	Punta
Tipo2	Negocio	Producto	Unidad	Cantidad	Sitio Entrega	Precio Venta	Precio Compra	Punta

Suspensiones Rueda por Rompimientos de Precios Físicos

Consec. Interno	Producto	Sitio Entrega	Unidad Medida	Precio Piso Inicial	Precio Techo Inicial	Precio Ruptura c	Precio Ruptura v	precio piso actual	precio techo actual
-----------------	----------	---------------	---------------	---------------------	----------------------	------------------	------------------	--------------------	---------------------

Subasta

Operaciones Anuladas OMA's

Nombre Producto	Total negocio	Cantidad	Número Ope.	Descripcion	Descripcion subyacente	Cantidad
-----------------	---------------	----------	-------------	-------------	------------------------	----------

Operaciones Anuladas.

Número Operacion	Fecha Operación	Número Oficio Anulación	Fecha Anulación	Causa Anulación
------------------	-----------------	-------------------------	-----------------	-----------------

(ID's) COMPRAS PENDIENTES DE CIERRE 08 DE MARZO DE 2021

Señores

Representantes legales, operadores de las sociedades comisionistas miembros de la BMC Bolsa Mercantil de Colombia S.A. y público en general a continuación se relaciona el listado de ID's pendientes de cierre al día de hoy.

ID's PENDIENTES DE CERRAR RUEDAS ANTERIORES

ID	CODIGO SUBYACENTE CARACTERISTICA	DESCRIPCION SUBYACENTE	RAZON SOCIAL COMISIONISTA COMPRADOR	FECHA INICIAL DE COMPRA
39146495	9293	MEZCLA DE ACEITES VEGETALES - 6761-ACEITE MEZCLA VEGETAL - LOTE - BIDON POR 20 LITROS - PROCESADO	MIGUEL QUIJANO Y CIA S.A.	2021-03-01
39146561	8521	ACEITE VIRGEN - ACEITE VIRGEN POR 20 LITROS - LOTE - BIDON POR 20 LITROS - PROCESADO	MIGUEL QUIJANO Y CIA S.A.	2021-03-01