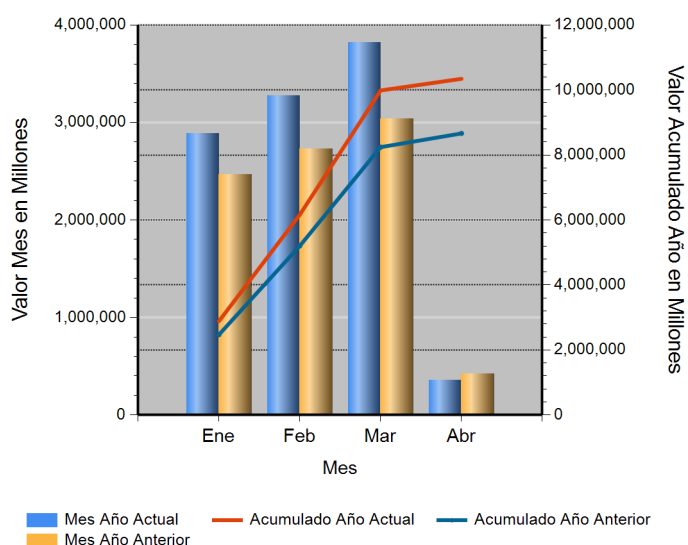


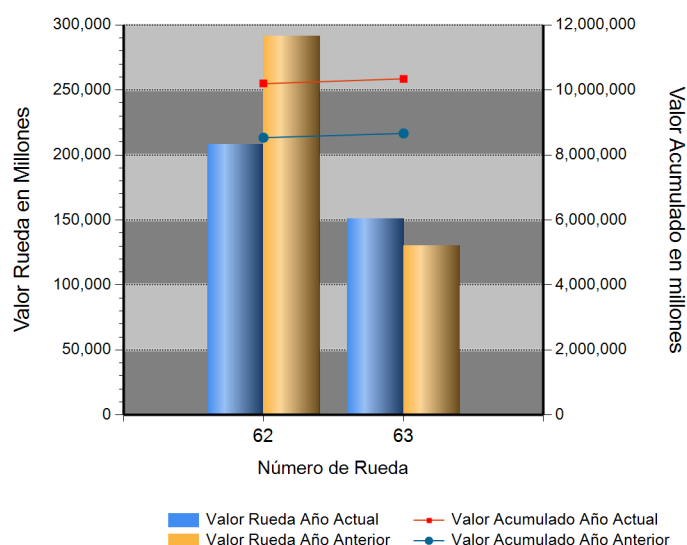
Id	Descripción	Valor Año Anterior en Millones	Valor Año Actual en Millones	Variación %
1	No. RUEDA	63	63	
2	TOTAL RUEDA	129,826.65	151,177.36	16.45
3	RF 1/	129,602.93	147,405.05	13.74
4	ABIERTAS 2/	223.72	3,772.31	1,586.17
5	-Financieras	223.72	10.22	(95.43)
6	-Físicos-Disponibles	0.00	0.00	0.00
7	-Forwards	0.00	3,762.09	ND
8	-Subastas 3/	0.00	0.00	0.00
9	ACUMULADO AÑO	8,759,723.48	10,311,256.44	17.71
10	RF 1/	8,467,001.82	10,043,168.81	18.62
11	ABIERTAS 2/	292,721.66	268,087.63	(8.42)
12	-Financieras	33,187.40	42,134.56	26.96
13	-Físicos-Disponibles	209.48	2,608.71	1,145.33
14	-Forwards	259,324.78	223,344.36	(13.87)
15	-Subastas 3/	0.00	0.00	0.00
16	PROMEDIO RUEDA DIARIA	139,043.23	163,670.74	17.71

1/. Registro de Factura. 2/. Incluye Físicos, Forwards, Financieros y Subastas 3/. Inherente a Convenios con el MADR. */ **Reglamento BMC EXCHANGE "Sección 3. Corrección de Operaciones. Artículo 3.2.3.3.1. Corrección de Operaciones"**. Tratándose de Registro de Facturas se podrán admitir correcciones sobre errores aritméticos, de mecanografía, digitación u omisiones simples y fácilmente comprobables en la determinación de la calidad, cantidad, parte interesada, unidad de medida y demás información que haya sido reportada a la Bolsa. (ND = No Definido)

Evolución Mensual Año Corriente (2021)




Evolución Diaria Mes Corriente (Abril)



Operaciones Financieras

Nombre Producto	Descripción - Subyacente	Plazo	Valor Presente	Valor Futuro	Tasa Min %	Tasa Max %	Tasa Cierre %	Cantidad Opera.
REPO SOBRE CDM SIN INTER. DE CONTRA.	ACEITE CRUDO DE PALMA	(121-150) días	10,220,314.00	10,623,100.00	10.00	10.00	10.00	1
	Total REPO SOBRE CDM SIN INTER. DE CONTRA.		10,220,314.00	10,623,100.00				1

Operaciones Financieras Valor Presente

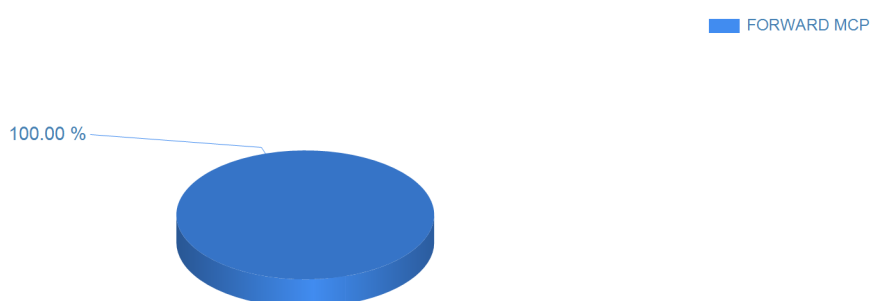


Esta información corresponde a las Operaciones Financieras registradas en la Rueda 63 del 04/06/2021.

Operaciones Físicas

Descripción	Descripción Subyacente	Ubicación	Um	Precio Promedio	Total Negociado	Cantidad Unidades	Precio Min.	Precio Max.	Cantidad Ope.
FORWARD MCP	HUEVOS FRUTAS Y VERDURAS POR LOTE	BOGOTA D.C.	UND	2,565,570,845.00	2,565,570,845.00	1	2,565,570,845.00	2,565,570,845.00	1
	VIVERES Y ABARROTOS POR LOTE	BOGOTA D.C.	LOTE	1,196,517,450.00	1,196,517,450.00	1	1,196,517,450.00	1,196,517,450.00	1
Total FORWARD MCP					3,762,088,295.00				2

Operaciones Físicas Total Negociado



Registro de Factura

Nombre Producto	Um	Cantidad de Unidades	Total Negociado	Precio promedio	Cantidad Subya.
AZUCAR BLANCO	KG	14,584,768.40	30,444,780,976.96	2,087.44	2794
HUEVO FRESCO DE GALLINA ROJO (UN)	UND	22,830,802.00	14,364,165,216.51	629.16	13532
ACEITE CRUDO DE SOYA	KG	2,936,060.78	12,238,045,092.97	4,168.19	21
ACEITE CRUDO DE PALMA	KG	2,455,145.00	8,666,221,449.13	3,529.82	75
GANADO	KG	1,147,549.86	6,389,824,708.99	5,568.23	164
ARROZ BLANCO NACIONAL EN BOLSA DE POLIETILENO	KG	2,318,144.60	6,320,411,838.01	2,726.50	788
ALIMENTO CONCENTRADO PARA AVES	KG	2,722,590.00	4,321,285,266.01	1,587.20	1146
FRIJOL SOYA IMPORTADO	KG	2,206,310.00	4,072,476,677.84	1,845.83	5
MAIZ AMARILLO IMPORTADO	KG	3,819,469.97	3,857,866,227.48	1,010.05	45
CARNE DE CERDO FRESCA O REFRIGERADA EN CANAL (KG)	KG	370,872.06	3,485,998,127.69	9,399.46	373

Nombre Producto	Um	Cantidad de Unidades	Total Negociado	Precio promedio	Cantidad Subya.
GANADO BOVINO EN PIE	KG	648,761.00	3,446,112,623.40	5,311.84	49
ARROZ BLANCO NACIONAL EN SACO	KG	985,321.50	2,512,489,060.01	2,549.92	1174
ALIMENTO CONCENTRADO PARA CERDOS	KG	1,414,690.00	2,376,967,278.01	1,680.20	827
CAFE PASILLA	KG	294,555.00	2,191,250,586.01	7,439.19	12
PAPA PASTUSA	KG	3,063,350.00	1,995,798,839.98	651.51	311
NOVILLO (KG)	KG	304,276.37	1,811,429,883.98	5,953.24	54
QUESO (KG)	KG	139,842.71	1,600,628,072.28	11,445.92	420
TORTA DE SOYA IMPORTADA	KG	660,060.00	1,313,010,707.36	1,989.23	12
ACEITE REFINADO DE SOYA (LT)	LT	262,826.00	1,254,391,619.01	4,772.71	92
HILAZA DE ALGODON	KG	72,901.69	1,215,482,538.00	16,672.90	29
ARROZ CASCARA NACIONAL HUMEDO	KG	1,058,557.65	1,114,157,848.88	1,052.52	42
GUAYABA	KG	166,296.36	932,024,890.05	5,604.60	106
FRUTO DE PALMA AFRICANA	KG	1,528,223.56	917,215,953.85	600.18	3
CARNE DE VACUNO FRESCA O REFRIGERADA EN CANAL	KG	92,348.00	899,618,111.31	9,741.61	64
ALIMENTO CONCENTRADO PARA PECES	KG	389,330.00	855,928,415.99	2,198.47	332
PANELA	UND	253,832.00	823,456,600.00	3,244.10	39
FRIJOL SOYA NACIONAL	KG	446,850.00	786,888,700.00	1,760.97	6
LECHE CRUDA	LT	638,653.00	756,630,746.00	1,184.73	103
OLEINA DE PALMA	KG	162,713.36	710,679,142.00	4,367.68	10
AZUCAR REFINADA (KG)	KG	350,750.00	684,102,376.00	1,950.40	12
ACEITE REFINADO DE PALMA (LT)	LT	141,281.23	643,748,514.00	4,556.50	93
LECHE EN POLVO ENTERA NACIONAL (UN)	UND	109,838.00	629,375,239.98	5,730.03	13
FRIJOL SOYA	KG	304,710.00	611,867,500.00	2,008.03	4
SEBO DE RES	KG	271,696.00	580,676,550.00	2,137.23	14
LECHE EN POLVO	UND	51,684.00	568,085,900.00	10,991.52	16
CARNE DE CERDO FRESCA O REFRIGERADA EN CORTES (KG)	KG	48,989.05	566,214,892.00	11,557.99	133
PAPA R-12 NEGRA	KG	569,958.00	565,880,239.00	992.85	20
SEMILLA PARA SIEMBRA (KG)	KG	534,790.00	562,875,000.00	1,052.52	3
ACEITE CRUDO DE PALMISTE	KG	104,430.00	532,448,275.99	5,098.61	3
CAFE EXCELSO	KG	38,500.00	524,626,300.01	13,626.66	2
POLLO CONGELADO	KG	91,403.76	512,732,736.06	5,609.54	22
PANELA REDONDA (UN)	UND	163,710.88	499,538,500.00	3,051.35	32
ALIMENTO CONCENTRADO PARA PERROS	KG	201,530.00	498,263,451.01	2,472.40	32
GANADO	UND	393.00	489,817,440.00	1,246,354.81	42
ALIMENTO CONCENTRADO PARA VACUNOS	KG	501,970.00	488,897,066.00	973.96	421
CAFE CONSUMO	KG	53,586.00	466,517,700.00	8,705.96	2
QUESO FRESCO	KG	39,502.30	452,543,860.00	11,456.14	78
ALIMENTO CONCENTRADO PARA GATOS	KG	92,210.00	432,451,372.99	4,689.85	31
TORO (KG)	KG	73,481.00	418,861,100.00	5,700.26	5
ACEITE REFINADO DE SOYA (KG)	KG	78,393.04	393,775,462.03	5,023.09	7
CARNE DE CERDO CONGELADA EN CANAL (KG)	KG	41,412.70	385,511,775.00	9,309.02	26
CARNE DE VACUNO FRESCA O REFRIGERADA EN CORTES	KG	22,635.52	374,471,085.00	16,543.52	211
MIEL DE PURGA	KG	346,800.00	369,259,579.99	1,064.76	35
ACEITE VEGETAL DE PALMA	KG	102,020.00	359,207,421.48	3,520.95	3
ARROZ CRISTAL INDUSTRIAL	KG	266,220.00	338,795,121.99	1,272.61	10
TORTA DE PALMISTE	KG	502,177.00	335,308,940.00	667.71	19
CERDO CEBA (UN)	UND	1,258.00	310,564,968.00	246,871.99	9
LENTEJA SECA	KG	87,382.50	302,467,352.00	3,461.42	56
HARINA DE ARROZ	KG	337,670.00	302,123,200.00	894.73	18
ACEITE DESGOMADO DE SOYA	KG	63,300.00	298,735,464.39	4,719.36	4
HUEVO FRESCO DE GALLINA BLANCO (UN)	UND	1,130,447.00	283,694,029.97	250.96	83

Nombre Producto	Um	Cantidad de Unidades	Total Negociado	Precio promedio	Cantidad Subya.
FRIJOL CARGAMANTO ROJO NACIONAL SECO	KG	60,040.25	281,967,730.00	4,696.31	35
CARNE DE GALLINA FRESCA O REFRIGERADA EN CORTES	KG	48,541.08	281,530,588.00	5,799.84	16
GANADO BOVINO EN PIE	UND	145.00	267,080,100.00	1,841,931.72	5
ATUN ENLATADO LOMO EN ACEITE (UN)	UND	130,552.00	263,762,525.03	2,020.36	8
MAIZ AMARILLO NACIONAL SECO	KG	219,559.65	245,647,398.00	1,118.82	47
CARNE DE POLLO FRESCA O REFRIGERADA EN CORTES	KG	27,477.50	244,867,450.00	8,911.56	30
PANELA CUADRADA KG	KG	82,057.90	242,703,820.00	2,957.71	43
ACIDO GRASO DE PALMA	KG	86,825.00	237,475,365.00	2,735.10	6
CERDO CEBA (KG)	KG	24,284.50	229,626,909.98	9,455.70	1
PANELITA DE LECHE	UND	45,745.97	228,729,850.00	5,000.00	59
CERDO EN PIE	KG	22,974.40	219,493,018.00	9,553.81	3
BOCADILLO	KG	84,203.00	207,260,442.19	2,461.44	115
POLLITAS	UND	24,533.00	206,897,000.00	8,433.42	16
HARINA DE CARNE Y HUESO	KG	101,270.00	202,550,100.00	2,000.10	3
CARBON VEGETAL	KG	137,880.00	202,409,500.01	1,468.01	9
HARINA DE MAIZ PRECOCIDA	KG	87,714.00	201,499,496.28	2,297.23	10
NOVILLA	KG	40,021.00	198,879,300.00	4,969.37	9
ACEITE REFINADO DE MAIZ (LT)	LT	33,810.00	164,654,700.00	4,870.00	1
FERTILIZANTES	KG	85,000.00	163,870,000.00	1,927.88	6
ATUN ENLATADO LOMO FINO EN AGUA (UN)	UND	63,762.00	161,799,454.01	2,537.55	6
TERNERA (UN)	UND	847.00	159,796,291.29	188,661.50	20
FIBRA DE ALGODON	LOTE	8.00	157,859,637.90	19,732,454.74	8
MELAZA	KG	132,710.00	155,556,209.51	1,172.15	11
MAIZ BLANCO NACIONAL SECO	KG	122,680.00	151,480,600.00	1,234.76	14
MOGOLLA	KG	153,568.00	148,882,640.00	969.49	6
FRIJOL BOLA ROJA NACIONAL SECO	KG	24,570.00	147,083,403.00	5,986.30	33
PAPA SABANERA	KG	123,050.00	146,276,000.00	1,188.75	36
FRIJOL LIMA NACIONAL SECO	KG	27,658.00	140,152,241.00	5,067.33	10
CARNE DE CERDO CONGELADA EN CORTES	KG	11,022.89	136,102,571.00	12,347.27	40
FRIJOL CALIMA NACIONAL SECO	KG	31,947.00	134,429,975.00	4,207.91	24
SUERO DE LECHE	KG	10,737.90	128,962,179.00	12,010.00	8
ARROZ CRISTAL CONSUMO HUMANO	KG	91,917.50	124,338,100.00	1,352.71	60
VACA (KG)	KG	27,574.00	123,231,870.00	4,469.13	10
FRIJOL CARGAMANTO BLANCO NACIONAL SECO	KG	15,370.10	114,406,620.00	7,443.45	4
GRITS	KG	68,860.00	112,752,600.00	1,637.42	7
AZUCAR PULVERIZADA	KG	43,400.00	101,681,100.00	2,342.88	7
PANELA PULVERIZADA	KG	26,681.00	97,681,600.00	3,661.09	8
BOCADILLO	UND	30,386.00	95,674,822.76	3,148.65	60
MAIZ	KG	86,008.00	94,357,860.00	1,097.08	16
QUESO MOZARELLA	UND	24,826.00	94,324,400.00	3,799.42	5
ATUN ENLATADO	UND	32,976.00	94,217,143.01	2,857.14	2
ARROZ BLANCO	UND	15,227.50	88,549,309.00	5,815.09	22
CERDO EN CANAL POR UNIDAD SIN EMPAQUE NATURAL	UND	115.00	88,027,602.00	765,457.41	3
DDGS GRANOS DE DESTILERIA Y SOLUBLES DE MAIZ	KG	67,360.00	85,037,284.80	1,262.43	1
ALIMENTO CONCENTRADO PARA CABALLOS	KG	70,420.00	83,614,880.00	1,187.37	190
ACEITE REFINADO DE PALMISTE (KG)	KG	14,170.00	82,601,900.00	5,829.35	2
HUEVOS FRESCOS DE GALLINA	UND	264,672.00	81,452,720.00	307.75	73
MEZCLA DE FRUTAS Y VERDURAS VARIAS	KG	58,378.00	78,467,100.01	1,344.12	20
SALVADO	KG	95,880.00	77,829,619.00	811.74	16
PASTA ALIMENTICIA TIPO SECO	UND	25,241.00	77,500,789.99	3,070.43	8
CARNE MOLIDA	KG	6,672.10	71,080,050.00	10,653.33	7

Nombre Producto	Um	Cantidad de Unidades	Total Negociado	Precio promedio	Cantidad Subya.
ACEITE REFINADO DE GIRASOL (LT)	LT	11,400.00	67,623,313.00	5,931.87	4
HARINA DE MAIZ	KG	71,810.00	67,159,521.00	935.24	36
SAL MARINA MOLIDA	KG	495,588.00	66,452,525.48	134.09	25
TORO (UN)	UND	47.00	63,400,000.00	1,348,936.17	2
PREMEZCLAS PARA ALIMENTOS CONCENTRADOS	KG	72,020.00	61,235,350.00	850.25	11
ADITIVOS PARA ALIMENTO ANIMAL	KG	89,465.00	57,059,600.00	637.79	5
AZUCAR BLANCO	UND	475.00	56,256,861.00	118,435.50	6
SEMILLA MOTOSA DE ALGODON	KG	64,130.00	54,263,600.00	846.15	2
MAIZ BLANCO TRILLADO	KG	36,900.00	53,914,000.00	1,461.08	8
LECHE LIQUIDA (LT)	LT	32,400.00	53,891,999.99	1,663.33	4
ALMENDRA DE PALMA	KG	28,771.00	52,017,968.00	1,808.00	1
CREMA DE LECHE	KG	9,665.00	51,333,000.00	5,311.23	8
FRIJOL NACIONAL	KG	15,000.00	48,800,000.00	3,253.33	2
TERNERO	UND	7,397.00	48,051,200.00	6,496.04	3
HUEVO FRESCO DE GALLINA ROJO (KG)	KG	169,596.00	47,732,810.04	281.45	41
FRIJOL	KG	8,311.50	43,902,120.00	5,282.09	3
ARROZ BLANCO NACIONAL EN BOLSA DE POLIETILENO	UND	33,000.00	43,450,000.00	1,316.67	2
COCOA EN POLVO	KG	4,269.20	42,928,033.00	10,055.29	3
Mezcla de Aceites Palma y Soya	KG	8,160.00	42,374,340.00	5,192.93	4
VISCERAS DE VACUNO (UN)	UND	4,160.10	40,087,247.90	9,636.13	33
ACEITES	KG	11,120.00	39,601,924.00	3,561.32	3
NUEZ	KG	1,176.56	39,348,859.00	33,444.13	54
MIEL VIRGEN	KG	21,890.00	38,564,356.01	1,761.73	2
TOCINO	KG	3,954.10	37,995,000.00	9,609.01	27
AVENA EN HOJUELAS (UN)	UND	42,048.00	36,681,624.00	872.38	1
ATUN ENLATADO LOMO EN ACEITE (KG)	KG	19,560.00	36,134,722.01	1,847.38	2
GARBANZO SECO	KG	8,611.50	35,738,075.00	4,150.04	20
SARDINAS ENLATADAS EN SALSA DE TOMATE	UND	10,896.00	35,594,689.00	3,266.77	5
ESTEARINA DE PALMA	KG	8,532.00	34,700,815.38	4,067.14	2
SARDINAS ENLATADAS EN ACEITE	UND	20,000.00	33,094,118.00	1,654.71	2
UVA PASA	KG	3,477.32	32,905,854.00	9,462.99	63
ABONO INORGANICO COMPUESTO	KG	19,800.00	32,704,400.00	1,651.74	6
ABONO ORGANICO SOLIDO SIMPLE	KG	415,350.00	32,490,600.00	78.22	8
MAIZ CASCARA AMARILLO	UND	24,575.00	32,306,000.00	1,314.59	40
YUCA CONSUMO INDUSTRIAL SECA	KG	36,200.00	31,233,600.00	862.81	4
PASTO VERDE	UND	1.00	30,000,000.00	30,000,000.00	1
CARNE BOVINA	KG	2,253.20	29,506,440.00	13,095.35	42
VERDURAS VARIAS POR LOTE	UND	36.00	29,153,295.00	809,813.75	36
AGUACATE	KG	7,250.00	29,000,000.00	4,000.00	1
ACEITE REFINADO DE SOYA (LT)	UND	10,992.00	28,095,792.00	2,556.02	1
MARGARINA DE COCINA (KG)	KG	6,740.00	27,830,592.00	4,129.17	13
CARNE DE VACUNO CONGELADA EN CORTES	KG	3,092.10	27,488,190.00	8,889.81	17
PIEL FRESCA DE RES (KG)	KG	26,463.70	27,257,973.00	1,030.01	2
LENTEJA SECA	UND	16,500.00	27,060,000.00	1,640.00	2
RIPIO	KG	5,300.00	27,030,000.00	5,100.00	1
CACAO EN GRANO	KG	3,225.00	26,424,941.00	8,193.78	1
MAIZ AMARILLO TRILLADO	KG	18,908.00	25,475,628.00	1,347.35	12
PAPA	KG	75,766.00	25,322,958.00	334.23	29
CASCARILLA	KG	206,520.00	25,051,100.00	121.30	15
HARINA DE PALMISTE	KG	34,694.00	24,981,680.00	720.06	2
ARROZ INTEGRAL	KG	8,298.50	24,703,750.00	2,976.89	127

Nombre Producto	Um	Cantidad de Unidades	Total Negociado	Precio promedio	Cantidad Subya.
PIÑA	UND	4,342.00	24,372,000.00	5,613.08	4
PIEL FRESCA DE RES (UN)	UND	439.00	23,508,450.00	53,550.00	1
FRIJOL ROJO NACIONAL SECO	KG	4,379.45	23,065,000.00	5,266.64	2
CEBADA NACIONAL CONSUMO DIRECTO	KG	8,600.00	22,188,000.00	2,580.00	2
SULFATO DE COBRE	KG	2,000.00	19,540,000.00	9,770.00	3
ADITIVOS PARA ALIMENTOS	KG	5,407.71	19,420,462.00	3,591.25	7
MANI EN GRANO	KG	3,000.00	19,411,770.00	6,470.59	1
PANELA GRANULADA	KG	5,000.00	19,000,000.00	3,800.00	1
HARINA DE MAIZ	UND	17,232.00	18,940,221.01	1,099.13	3
PANELA EN PASTILLA (KG)	KG	6,318.00	18,638,100.00	2,950.00	1
ARROZ ORYZA	KG	4,275.00	18,563,070.00	4,342.24	75
GALLINA PONEDORA (UN)	UND	3,300.00	17,820,000.00	5,400.00	1
PIEZAS DE MADERA	UND	576.49	16,249,000.00	28,186.18	5
FRUTO DE PALMA AFRICANA	LOTE	1.00	16,222,310.00	16,222,310.00	1
VACA (UN)	UND	1.00	16,000,000.00	16,000,000.00	1
AREQUIPE	KG	2,514.00	15,838,200.00	6,300.00	1
PASABOCAS DE SEMILLAS COMESTIBLES	KG	610.07	15,649,825.00	25,652.51	58
ACIDO GRASO DE SOYA	KG	6,014.00	15,035,000.00	2,500.00	2
CARNE DE VACUNO CONGELADA EN CANAL (KG)	KG	1,007.60	14,862,100.00	14,750.00	1
ALMENDRA	KG	200.03	14,740,469.00	73,691.29	42
CUCHUCO	KG	8,747.50	13,955,919.00	1,595.42	34
MEZCLA DE ACEITES VEGETALES	UND	5,496.00	13,855,462.00	2,521.01	1
FRIJOL RADICAL NACIONAL SECO	KG	3,550.00	13,752,000.00	3,873.80	4
CARNE DE VACUNO FRESCA O REFRIGERADA DESPOSTADA	KG	933.40	13,720,800.00	14,699.81	26
AJI	KG	3,572.00	13,650,000.00	3,821.39	9
Conserva de Alimentos	KG	863.55	13,514,150.00	15,649.53	24
AZUCAR MORENA	KG	5,412.50	13,494,894.00	2,493.28	8
FRIJOL ZARAGOZA	KG	3,093.50	13,121,710.00	4,241.70	4
CIRUELA FRESCA	KG	519.60	13,093,729.00	25,199.63	47
FRIJOL ROSADO NACIONAL SECO	KG	2,825.20	13,083,840.00	4,631.12	2
SAL INDUSTRIAL	KG	43,250.00	13,071,250.00	302.23	2
FECULA DE CEREALES	UND	4,875.00	12,841,375.00	2,634.13	6
CARNE DE POLLO O GALLINA CONGELADA EN CORTES	KG	1,488.00	12,648,000.00	8,500.00	12
FRUTAS DESHIDRATADAS	KG	600.22	12,550,230.00	20,909.56	40
PAPA R-12 ROJA	KG	9,216.00	12,288,000.00	1,333.33	1
PAPAYA	KG	6,524.00	12,178,880.00	1,866.78	11
TOCINETA	KG	1,007.86	12,141,651.00	12,046.94	11
CABEZA	KG	4,612.50	11,992,500.00	2,600.00	2
MANZANA	KG	1,741.00	11,986,000.00	6,884.55	6
LECHE EN POLVO ENTERA IMPORTADA (KG)	KG	925.00	11,877,000.00	12,840.00	1
MEZCLA DE ACEITES VEGETALES	LT	2,780.00	11,800,699.00	4,244.86	3
HARINA DE HUESO	KG	10,000.00	11,700,000.00	1,170.00	4
PLATANO	KG	8,294.00	11,012,050.00	1,327.71	5
Aceituna	KG	1,345.18	10,895,550.00	8,099.70	10
PIÑA	KG	7,748.00	10,729,600.00	1,384.82	9
HUEVO FRESCO DE GALLINA BLANCO (KG)	KG	38,700.00	10,372,500.00	268.02	4
LIMON	KG	2,538.00	10,327,500.00	4,069.15	4
FRIJOL SOYA QUEBRANTADO	KG	4,200.00	9,660,000.00	2,300.00	1
GRANZA	KG	8,000.00	9,559,000.00	1,194.88	9
CAL DOLOMITA	KG	45,000.00	9,000,000.00	200.00	2
GLICERINA	KG	7,620.00	8,153,400.00	1,070.00	1

Nombre Producto	Um	Cantidad de Unidades	Total Negociado	Precio promedio	Cantidad Subya.
AVENA EN HOJUELAS (KG)	KG	2,020.00	7,749,432.33	3,836.35	8
MANTEQUILLA	KG	1,575.00	7,733,614.00	4,910.23	6
FILETE	KG	1,242.00	7,672,800.00	6,177.78	5
Panza o Callo de Res	KG	796.50	7,516,340.00	9,436.71	10
ALIMENTO CONCENTRADO PARA CONEJOS Y CURIES	KG	4,380.00	7,348,060.00	1,677.64	29
Pernil de Cerdo	KG	586.80	7,335,000.00	12,500.00	4
Frijol Pasilla	KG	10,870.00	7,291,100.00	670.75	3
GLUTEN DE CEREALES	KG	2,067.00	7,234,500.00	3,500.00	1
COCO FRESCO	KG	790.65	7,184,740.00	9,087.13	8
ARVEJA VERDE SECA	KG	3,302.50	6,852,790.00	2,075.03	15
MANI	KG	431.29	6,832,601.00	15,842.24	60
CEBOLLA CABEZONA	KG	2,384.00	6,756,000.00	2,833.89	6
HUESO DE RES	KG	1,028.30	6,391,420.00	6,215.52	10
FRUTAS EN ALMIBAR	KG	1,202.50	6,053,000.00	5,033.68	5
OXIDO DE ZINC	KG	600.00	5,920,000.00	9,866.67	2
AVENA EN GRANO	KG	2,000.00	5,882,353.00	2,941.18	1
ABONO ORGANICO	KG	51,210.00	5,530,680.00	108.00	1
SAL YODADA Y REFINADA (KG)	KG	6,400.00	5,240,000.00	818.75	3
LECHE DE COCO	LT	311.45	4,933,400.00	15,840.36	8
Carne de res - Cascara	KG	304.50	4,895,640.00	16,077.64	9
AJONJOLI	KG	231.00	4,466,850.00	19,337.01	32
VISCERAS DE VACUNO (KG)	KG	698.30	4,126,113.00	5,908.80	9
PROCESADO DE CERDO	KG	358.00	4,054,150.00	11,324.44	6
ÑAME	KG	2,050.00	3,769,000.00	1,838.54	6
FECULA DE CEREALES	KG	950.00	3,753,026.00	3,950.55	3
QUESO (UN)	UND	620.00	3,565,000.00	5,750.00	4
ARROZ SUSHI	KG	359.97	3,544,780.00	9,847.43	5
HARINA DE TRIGO DE PRIMERA EN SACO	KG	1,687.50	3,190,477.00	1,890.65	2
Alcaparra	KG	235.00	3,190,000.00	13,574.47	2
MAIZ PIRA SECO	KG	974.75	3,188,575.00	3,271.17	14
VISCERAS DE POLLO	UND	605.00	3,149,400.00	5,205.62	11
SULFATO DE COBALTO	KG	50.00	3,000,000.00	60,000.00	1
Cereza	UND	104.00	2,888,000.00	27,769.23	6
HARINA DE ALMENDRAS	KG	66.52	2,732,000.00	41,070.35	4
PANELON	UND	405.00	2,700,000.00	6,666.67	1
MELON	KG	938.00	2,587,200.00	2,758.21	3
Pepino Cohombro	KG	1,542.00	2,573,400.00	1,668.87	5
LECHE EN POLVO ENTERA NACIONAL (KG)	KG	175.00	2,380,000.00	13,600.00	1
PAN	KG	3,718.00	2,305,160.00	620.00	1
MAIZ CASCARA BLANCO	KG	1,750.00	2,135,000.00	1,220.00	1
QUESO FRESCO	UND	90.80	2,117,640.00	23,322.03	1
PEZUÑAS	KG	418.10	2,059,910.00	4,926.84	5
PASTA ALIMENTICIA	LT	118.80	2,014,800.00	16,959.60	4
MAIZ TIERNO	KG	321.60	1,994,400.00	6,201.49	5
ALIMENTO CONCENTRADO PARA CABRAS	KG	1,680.00	1,874,312.00	1,115.66	6
MAIZ BLANCO IMPORTADO	KG	1,350.00	1,822,500.00	1,350.00	1
Durazno en almibar	UND	426.00	1,742,400.00	4,090.14	6
JUGO CONCENTRADO	KG	108.00	1,692,000.00	15,666.67	2
ACEITE REFINADO DE AJONJOLI	KG	40.00	1,680,000.00	42,000.00	1
PULPO	KG	147.00	1,617,000.00	11,000.00	2
CUCHUCO DE MAIZ	KG	1,250.00	1,595,238.00	1,276.19	3

Nombre Producto	Um	Cantidad de Unidades	Total Negociado	Precio promedio	Cantidad Subya.
TUBERCULOS	KG	50.00	1,570,000.00	31,400.00	3
AREQUIPE	UND	1,368.00	1,496,592.00	1,094.00	6
Higado	KG	261.20	1,436,600.00	5,500.00	2
PASTO	KG	2,000.00	1,428,572.00	714.29	4
CHORIZO	UND	2,467.00	1,425,531.00	577.84	3
LINAZA	KG	130.35	1,378,460.00	10,575.07	10
HUEVO FRESCO DE GALLINA SIN CASCARA	KG	705.00	1,332,450.00	1,890.00	1
cuero de cerdo		373.00	1,305,500.00	3,500.00	1
AHUYAMA	KG	1,200.00	1,260,000.00	1,050.00	5
Cereza	KG	122.00	1,230,600.00	10,086.89	2
ALIMENTO CONCENTRADO PARA YEGUAS	KG	840.00	1,224,531.00	1,457.78	5
MEZCLA DE CONDIMENTOS	UND	200.40	1,154,622.00	5,761.59	1
GALLO	UND	1.00	1,100,000.00	1,100,000.00	1
VERDURAS POR LOTE	UND	1.00	1,009,800.00	1,009,800.00	1
SULFATO DE AMONIO	KG	1,000.00	975,000.00	975.00	1
ACEITE REFINADO DE OLIVA	LT	51.00	928,500.00	18,205.88	2
KIWI	KG	90.00	900,000.00	10,000.00	2
PANELA CUADRADA KG	UND	240.00	862,750.00	3,594.79	1
VISCERAS DE CERDO (KG)	KG	1,027.20	842,600.00	820.29	6
Carne Molida de Res	KG	1,010.00	808,000.00	800.00	1
PIMENTON FRESCO	KG	178.00	755,600.00	4,244.94	3
SAL MINERALIZADA	KG	440.00	730,364.00	1,659.92	4
CARNE DE VACUNO FRESCA O REFRIGERADA EN CORTES	UND	54.00	702,000.00	13,000.00	4
LECHE EN POLVO DESCREMADA NACIONAL (UN)	UND	90.00	657,000.00	7,300.00	3
Bofe	KG	121.00	641,300.00	5,300.00	2
HARINA DE TRIGO DE TERCERA	KG	600.00	636,000.00	1,060.00	1
UVA FRESCA	KG	240.00	600,000.00	2,500.00	2
ALPISTE	KG	170.25	592,857.00	3,482.27	1
FRUTA CONFITADA	KG	33.40	583,790.00	17,478.74	7
ALIMENTO CONCENTRADO PARA ANIMALES VARIOS	KG	250.00	506,825.00	2,027.30	1
GRASA DE CERDO	KG	145.40	494,360.00	3,400.00	1
LECHE EN POLVO DESLACTOSADA	KG	60.00	492,500.00	8,208.33	2
Arroz Arborio	KG	21.74	489,600.00	22,516.56	2
PULPA	UND	31.08	471,000.00	15,156.88	2
FRIJOL SABANERO NACIONAL SECO	KG	100.00	456,000.00	4,560.00	1
BERENJENA	KG	278.00	449,400.00	1,616.55	3
AFRECHO	KG	440.00	420,953.00	956.71	4
MIEL DE ABEJAS	UND	21.00	312,000.00	14,857.14	2
MANI COMBINADO	KG	18.50	303,670.00	16,414.59	7
Hortalizas	UND	15.00	229,500.00	15,300.00	2
MARISCOS	KG	4.14	203,040.00	49,043.48	3
Dátiles	KG	5.61	192,865.00	34,409.46	5
FRIJOL CARGABELLO NACIONAL SECO	KG	50.00	180,000.00	3,600.00	1
VISCERAS DE CERDO (UN)	UND	90.00	180,000.00	2,000.00	2
CARNE INDUSTRIAL	KG	23.80	178,500.00	7,500.00	1
OXIDO DE MAGNESIO	KG	100.00	170,000.00	1,700.00	1
ALIMENTOS PREPARADOS	KG	6.48	167,400.00	25,833.33	1
QUINUA SECO	KG	26.50	155,100.00	5,852.83	3
ARVEJA AMARILLA SECA	KG	69.00	147,000.00	2,130.43	1
ARANDANOS	KG	4.45	145,900.00	32,786.52	6
ARROZ ORGANICO	KG	15.00	137,400.00	9,160.00	1

Nombre Producto	Um	Cantidad de Unidades	Total Negociado	Precio promedio	Cantidad Subya.
MAIZ DULCE	KG	20.00	130,000.00	6,500.00	1
AZUFRE	KG	100.00	125,000.00	1,250.00	1
MIXTURA DE CEREALES Y FRUTAS SECAS	KG	4.74	122,090.00	25,757.38	3
VEGETALES ENCURTIDOS	KG	15.00	113,922.00	7,594.80	2
CIRUELA PASA	KG	6.60	113,400.00	17,181.82	3
JENGIBRE ELABORADO	KG	8.00	109,020.00	13,627.50	3
HABAS SECAS	KG	3.86	102,510.00	26,556.99	5
HIERBAS AROMATICAS	KG	2.50	95,100.00	38,040.00	5
PASABOCAS FRITOS	KG	5.63	93,500.00	16,622.22	3
MAIZ TOSTADO	KG	2.80	64,656.00	23,091.43	7
Color para alimentos	KG	4.50	62,710.00	13,935.56	4
OREGANO	KG	5.00	61,740.00	12,348.00	
PISTACHOS	KG	1.00	59,000.00	59,000.00	2
MEZCLA DE VISCERAS	KG	10.00	54,000.00	5,400.00	1
ANIS	KG	0.75	52,500.00	70,000.00	2
HARINAS ENRIQUECIDAS PARA ALIMENTACION INFANTIL	KG	25.00	51,429.00	2,057.16	1
HIGOS	KG	1.00	43,000.00	43,000.00	2
PLATANO	UND	106.00	37,100.00	350.00	1
CILANTRO	KG	2.00	36,000.00	18,000.00	1
ACEITES	UND	3.00	29,710.00	9,903.33	2
CLAVO DE OLOR ELABORADO	KG	0.50	28,900.00	57,800.00	1
FRUTAS EN ALMIBAR	UND	1.00	25,500.00	25,500.00	1
TOMILLO	KG	1.50	24,990.00	16,660.00	1
LAUREL	KG	1.50	24,990.00	16,660.00	1
Conserva de Alimentos	UND	4.00	24,000.00	6,000.00	1
MACA	KG	0.50	22,900.00	45,800.00	1
CANELA ELABORADA	KG	0.36	19,380.00	53,833.33	1
MEZCLA DE CONDIMENTOS	KG	1.50	18,900.00	12,600.00	3
YUCA	UND	4.00	15,126.00	3,781.50	2
MANI CUBIERTO	KG	1.00	12,900.00	12,900.00	2
PIMIENTA ELABORADA	KG	0.50	11,500.00	23,000.00	1
SAL YODADA Y REFINADA (UN)	KG	1.00	11,200.00	11,200.00	2
AJO	KG	0.50	8,500.00	17,000.00	1
ARROZ BLANCO	KG	1.00	8,400.00	8,400.00	1
BICARBONATO DE SODIO	KG	1.75	8,000.00	4,571.43	3
MOSTAZA	KG	0.50	7,000.00	14,000.00	1
ARVEJA FRESCA	KG	1.00	6,513.00	6,513.00	1
HARINA DE GARBANZO	KG	0.50	5,300.00	10,600.00	1
HARINA DE SOYA	KG	0.50	3,300.00	6,600.00	1
Total Registro de Factura (RF).			147,405,049,125.52		27,065

El precio promedio para los Registros de Facturas está afectado por el registro en la diferentes ciudades y es susceptible a modificación; según los términos y condiciones pactadas en el Reglamento de la BMC EXCHANGE.

Posturas de Referencia Financieros

Tipo	Negocio	Descripción	valor negocio	dias plazo	valor tasa venta %	Punta
------	---------	-------------	---------------	------------	--------------------	-------

Posturas de Referencia Físicos

Tipo	Negocio	Producto	Unidad	Cantidad	Sitio Entrega	Precio Venta	Precio Compra	Punta
------	---------	----------	--------	----------	---------------	--------------	---------------	-------

Tipo2	Negocio	Producto	Unidad	Cantidad	Sitio Entrega	Precio Venta	Precio Compra	Punta
FORWARD	FRWMCP	HUEVOS FRUTAS Y VERDURAS POR LOTE	UNIDAD	1	BOGOTA D.C.	1,896,000,000.00	0.00	Demanda
	FRWMCP	HUEVOS FRUTAS Y VERDURAS POR LOTE	UNIDAD	1	BOGOTA D.C.	1,706,000,000.00	0.00	Demanda

Suspensiones Rueda por Rompimientos de Precios Físicos

Consec. Interno	Producto	Sitio Entrega	Unidad Medida	Precio Piso Inicial	Precio Techo Inicial	Precio Ruptura c	Precio Ruptura v	precio piso actual	precio techo actual
39554670	HUEVOS FRUTAS Y VERDURAS POR LOTE	BOGOTA D.C.	UND	1,896,291,494	2,565,570,845	0	1,896,000,000	1,706,662,345	2,309,013,761
39554670	HUEVOS FRUTAS Y VERDURAS POR LOTE	BOGOTA D.C.	UND	1,706,662,345	2,309,013,761	0	1,706,000,000	1,535,996,111	2,078,112,385

Subasta

Operaciones Anuladas OMA's

Nombre Producto	Total negocio	Cantidad	Número Ope.	Descripción	Descripción subyacente	Cantidad
-----------------	---------------	----------	-------------	-------------	------------------------	----------

Operaciones Anuladas.

Número Operación	Fecha Operación	Número Oficio Anulación	Fecha Anulación	Causa Anulación
------------------	-----------------	-------------------------	-----------------	-----------------