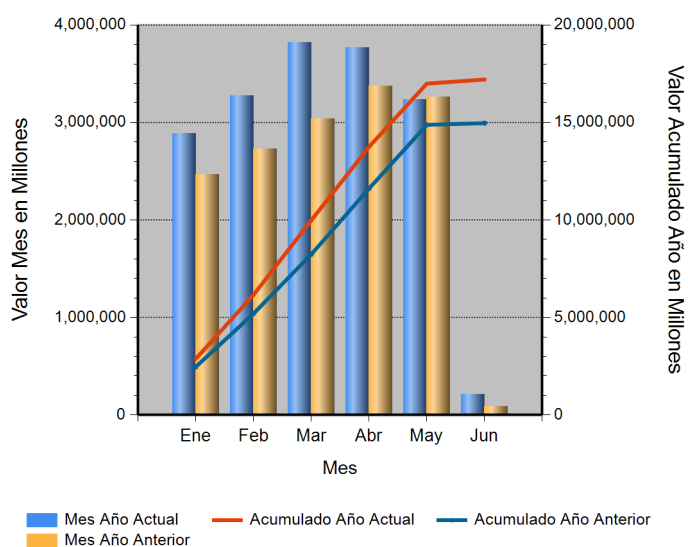


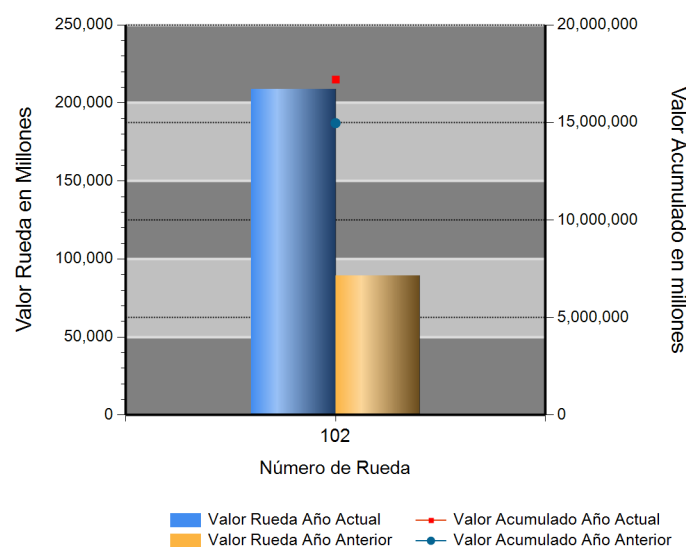
Id	Descripción	Valor Año Anterior en Millones	Valor Año Actual en Millones	Variación %
1	No. RUEDA	102	102	
2	TOTAL RUEDA	85,689.87	208,936.95	143.83
3	RF 1/	84,532.61	208,728.15	146.92
4	ABIERTAS 2/	1,157.27	208.80	(81.96)
5	-Financieras	0.00	0.00	0.00
6	-Físicos-Disponibles	0.00	0.00	0.00
7	-Forwards	1,157.27	208.80	(81.96)
8	-Subastas 3/	0.00	0.00	0.00
9	ACUMULADO AÑO	15,002,636.81	17,162,326.99	14.40
10	RF 1/	14,553,396.35	16,697,099.38	14.73
11	ABIERTAS 2/	449,240.46	465,227.61	3.56
12	-Financieras	46,337.92	56,874.77	22.74
13	-Físicos-Disponibles	302.48	2,754.89	810.77
14	-Forwards	402,600.06	405,597.94	0.74
15	-Subastas 3/	0.00	0.00	0.00
16	PROMEDIO RUEDA DIARIA	147,084.67	168,258.11	14.40

1/. Registro de Factura. 2/. Incluye Físicos, Forwards, Financieros y Subastas 3/. Inherente a Convenios con el MADR. */ Reglamento BMC EXCHANGE "Sección 3. Corrección de Operaciones. Artículo 3.2.3.1. Corrección de Operaciones". Tratándose de Registro de Facturas se podrán admitir correcciones sobre errores aritméticos, de mecanografía, digitación u omisiones simples y fácilmente comprobables en la determinación de la calidad, cantidad, parte interesada, unidad de medida y demás información que haya sido reportada a la Bolsa. (ND = No Definido)

Evolución Mensual Año Corriente (2021)



Evolución Diaria Mes Corriente (Junio)



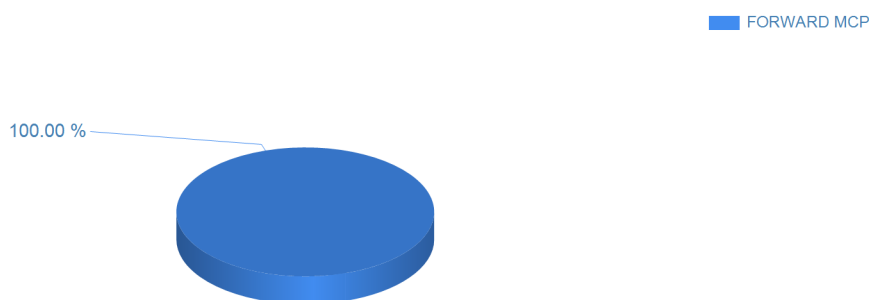
Operaciones Financieras

Nombre Producto	Descripción - Subyacente	Plazo	Valor Presente	Valor Futuro	Tasa Min %	Tasa Max %	Tasa Cierre %	Cantidad Opera.
-----------------	--------------------------	-------	----------------	--------------	------------	------------	---------------	-----------------

Operaciones Físicas

Descripción	Descripción Subyacente	Ubicación	Um	Precio Promedio	Total Negociado	Cantidad Unidades	Precio Min.	Precio Max.	Cantidad Opes.
FORWARD MCP	ELEMENTOS DE ASEO Y CAFETERIA POR LOTE	BOGOTA D.C.	UND	9,300,000.00	9,300,000.00	1	9,300,000.00	9,300,000.00	1
	ELEMENTOS DE PAPELERIA	BOGOTA D.C.	UND	16,500,000.00	16,500,000.00	1	16,500,000.00	16,500,000.00	1
	FERRETERIA POR LOTE	BOGOTA D.C.	UND	183,000,000.00	183,000,000.00	1	183,000,000.00	183,000,000.00	1
	Total FORWARD MCP				208,800,000.00				3

Operaciones Físicas Total Negociado



Registro de Factura

Nombre Producto	Um	Cantidad de Unidades	Total Negociado	Precio promedio	Cantidad Subya.
ALIMENTO CONCENTRADO PARA AVES	KG	11,259,873.00	21,437,388,685.86	1,903.87	2417
ACEITE CRUDO DE PALMA	KG	5,332,474.00	20,300,850,402.64	3,807.02	159
ARROZ BLANCO NACIONAL EN BOLSA DE POLIETILENO	KG	6,070,319.51	16,544,972,679.91	2,725.55	1050
ALIMENTO CONCENTRADO PARA CERDOS	KG	6,957,769.00	12,094,832,656.02	1,738.32	2625
GANADO	KG	1,393,515.90	11,613,554,928.00	8,334.00	309
NUCLEO PROTEICO	KG	5,499,835.00	8,627,930,816.00	1,568.76	143
ACEITE CRUDO DE SOYA	KG	1,132,972.00	6,659,704,853.00	5,878.08	42
ATUN ENLATADO	UND	1,605,195.00	5,843,158,416.19	3,640.15	813
ARROZ BLANCO NACIONAL EN SACO	KG	2,055,168.65	4,955,315,889.55	2,411.15	451
CARNE DE CERDO FRESCA O REFRIGERADA EN CANAL (KG)	KG	556,363.23	4,953,966,563.60	8,904.19	287
HUEVO FRESCO DE GALLINA ROJO (UN)	UND	13,408,378.00	4,715,339,350.66	351.67	1616
MEZCLA DE ACEITES VEGETALES	UND	1,029,637.43	4,572,114,311.97	4,440.51	93
ALIMENTO CONCENTRADO PARA VACUNOS	KG	3,100,728.00	3,944,588,308.99	1,272.15	1651
CARNE DE VACUNO FRESCA O REFRIGERADA EN CORTES	KG	215,858.15	3,455,169,033.01	16,006.66	459
CARNE DE POLLO FRESCA O REFRIGERADA EN CORTES	KG	439,820.54	3,175,507,683.00	7,220.01	2041
ALIMENTO CONCENTRADO PARA PECES	KG	1,290,260.00	2,944,135,887.01	2,281.82	454
ALIMENTO CONCENTRADO PARA PERROS	KG	1,344,914.00	2,815,192,628.08	2,093.21	1987
MAIZ AMARILLO IMPORTADO	KG	2,297,850.00	2,724,122,743.88	1,185.51	61
CAUCHO NATURAL	KG	692,515.30	2,669,318,242.22	3,854.53	20
PANELA CUADRADA KG	UND	716,247.00	2,570,217,842.99	3,588.45	218
GANADO BOVINO EN PIE	KG	417,798.37	2,531,321,027.92	6,058.71	45
CAFE EXCELSO	KG	173,747.00	2,510,812,858.98	14,450.97	9
NOVILLO (KG)	KG	382,248.62	2,328,597,719.97	6,091.84	47
LIMON	KG	873,951.70	2,027,494,094.02	2,319.92	171
ALIMENTO CONCENTRADO PARA GATOS	KG	456,996.00	1,822,553,524.99	3,988.12	548
LECHE CRUDA	LT	1,478,802.00	1,796,381,034.00	1,214.75	91
AZUCAR BLANCO	KG	582,263.16	1,753,728,833.98	3,011.92	181
CARNE DE VACUNO FRESCA O REFRIGERADA EN CANAL	KG	140,606.70	1,752,734,774.98	12,465.51	30
TORTA DE SOYA IMPORTADA	KG	865,516.00	1,724,100,184.99	1,991.99	17
SAL MINERALIZADA	KG	1,166,710.00	1,634,293,234.00	1,400.77	895
MAIZ AMARILLO NACIONAL SECO	KG	1,133,833.45	1,595,920,477.00	1,407.54	121
Gulupa	KG	270,558.17	1,513,580,173.00	5,594.29	2323
POLLO CONGELADO	KG	234,773.10	1,496,568,016.00	6,374.53	416
PANELIN	KG	349,530.00	1,470,467,200.45	4,206.98	84

Nombre Producto	Um	Cantidad de Unidades	Total Negociado	Precio promedio	Cantidad Subya.
CERDO CEBA (UN)	UND	4,215.00	1,265,527,868.00	300,243.86	48
FRUTO DE PALMA AFRICANA	KG	1,868,163.44	1,229,566,760.13	658.17	7
ARROZ CASCARA NACIONAL HUMEDO	KG	948,066.83	969,896,956.35	1,023.03	46
HARINA DE TRIGO DE PRIMERA EN SACO	KG	479,037.50	841,505,000.78	1,756.66	75
VISCERAS DE VACUNO (KG)	KG	113,544.02	742,921,861.98	6,543.03	134
OLEINA DE PALMA	KG	155,100.00	723,116,552.00	4,662.26	5
FRIJOL CARGAMANTO ROJO NACIONAL SECO	KG	143,231.95	722,595,233.00	5,044.93	93
LECHE EN POLVO	UND	60,914.00	715,875,345.00	11,752.23	46
CAFE PERGAMINO	KG	59,978.00	686,412,223.20	11,444.40	2
SEBO DE RES	KG	315,406.28	685,703,292.00	2,174.03	33
SARDINAS ENLATADAS EN SALSA DE TOMATE	UND	245,742.00	682,705,699.00	2,778.14	101
QUESO MOZARELLA	UND	154,641.00	670,725,042.00	4,337.30	155
ARROZ CRISTAL INDUSTRIAL	KG	458,353.00	623,591,127.00	1,360.50	17
CEBOLLA CABEZONA	KG	638,412.00	587,361,999.98	920.04	80
PANELA REDONDA (UN)	UND	181,773.60	564,435,926.02	3,105.16	385
TORTA DE PALMISTE	KG	1,012,870.00	551,242,810.00	544.24	38
CARNE DE CERDO FRESCA O REFRIGERADA EN CORTES (KG)	KG	48,733.54	532,292,961.00	10,922.52	56
FOSFATO MONODICALCICO	KG	231,975.00	512,088,750.00	2,207.52	11
UCHUVA	KG	164,015.55	498,819,929.00	3,041.30	1468
ACEITE REFINADO DE SOYA (LT)	LT	88,102.40	498,438,309.99	5,657.49	37
ARROZ CRISTAL CONSUMO HUMANO	KG	338,945.00	493,138,100.00	1,454.92	21
SEMILLAS DE PLANTAS	KG	13,371,027.92	493,107,019.42	36.88	113
FRIJOL SOYA IMPORTADO	KG	216,120.00	483,246,232.80	2,236.01	7
ALIMENTO CONCENTRADO PARA CABALLOS	KG	348,220.00	474,895,858.00	1,363.78	676
QUESO (KG)	KG	41,777.44	455,260,473.00	10,897.28	94
CARNAZA CRUDA DE BOVINO	KG	816,047.00	429,815,175.00	526.70	4
ATUN ENLATADO LOMO EN ACEITE (UN)	UND	161,790.00	414,575,847.00	2,562.43	9
HILAZA DE ALGODON	KG	23,909.76	391,468,360.32	16,372.74	15
LECHE EN POLVO	KG	58,057.40	377,420,304.00	6,500.81	11
HARINA DE PESCADO	KG	64,976.00	364,822,000.00	5,614.72	6
CARNE DE GALLINA FRESCA O REFRIGERADA EN CORTES	KG	57,149.55	351,803,740.00	6,155.84	379
CARNE DE POLLO O GALLINA FRESCA O REFRIGERADA EN CANAL (KG)	KG	52,684.70	351,441,555.00	6,670.66	167
FRIJOL BOLA ROJA NACIONAL SECO	KG	45,368.50	338,540,419.00	7,462.01	92
HARINA DE ARROZ	KG	348,340.00	335,812,700.00	964.04	20
HUEVOS FRESCOS DE GALLINA	UND	1,052,910.00	334,822,800.30	318.00	351
HARINA DE POLLO	KG	100,920.00	333,334,000.00	3,302.95	4
ACEITE CRUDO VEGETAL	KG	87,470.00	331,151,949.00	3,785.89	7
LECHE EN POLVO ENTERA NACIONAL (UN)	UND	51,150.00	330,801,170.00	6,467.28	27
CARNE DE CERDO CONGELADA EN CANAL (KG)	KG	34,304.16	330,750,610.00	9,641.71	15
QUESO (UN)	UND	44,540.00	321,795,016.00	7,224.85	155
LENTEJA SECA	KG	76,489.10	321,002,475.50	4,196.71	146
FIBRA DE ALGODON	KG	41,856.00	314,359,156.00	7,510.49	3
CARNE DE POLLO O GALLINA CONGELADA EN CORTES	KG	35,126.98	293,524,283.00	8,356.09	595
CARNE BOVINA	KG	23,927.03	291,624,180.00	12,188.06	94
VACA (UN)	UND	176.00	285,766,974.00	1,623,675.99	2
HARINA DE CARNE Y HUESO	KG	121,630.00	284,468,500.00	2,338.80	8
ACEITE REFINADO DE SOYA (KG)	KG	41,272.40	265,182,467.45	6,425.18	38
MANI SALADO	UND	35,325.00	246,121,859.90	6,967.36	12
TORTA DE SOYA NACIONAL	KG	101,310.00	243,528,750.00	2,403.80	2
HUESO DE RES	KG	520,258.10	230,578,264.04	443.20	38
SEMILLA PARA SIEMBRA (KG)	KG	93,517.25	224,169,073.89	2,397.09	93

Nombre Producto	Um	Cantidad de Unidades	Total Negociado	Precio promedio	Cantidad Subya.
MANGO	KG	25,570.86	221,667,740.00	8,668.76	398
NOVILLO (UN)	UND	98.00	219,868,299.90	2,243,554.08	6
MAIZ BLANCO NACIONAL SECO	KG	190,654.00	214,106,971.00	1,123.01	23
CARNE DE PAVO CONGELADA EN CORTES	KG	26,934.86	213,722,854.00	7,934.80	27
ACEITE REFINADO DE PALMISTE (KG)	KG	34,410.00	201,986,700.00	5,870.00	1
VACA (KG)	KG	37,169.80	201,670,500.00	5,425.65	6
LECHE EN POLVO ENTERA NACIONAL (KG)	KG	13,205.20	201,586,467.00	15,265.69	66
ACEITE CRUDO DE PALMISTE	KG	34,380.00	193,731,300.00	5,635.00	1
GLUTEN DE CEREALES	KG	55,870.00	190,954,900.00	3,417.84	4
FRIJOL CALIMA NACIONAL SECO	KG	40,096.90	189,529,409.00	4,726.78	58
HARINA DE PLUMA	KG	77,360.00	184,784,000.00	2,388.62	3
SARDINA ENLATADA	UND	73,684.00	179,052,838.00	2,430.01	45
MOGOLLA	KG	143,270.00	158,580,250.00	1,106.86	13
MEZCLA DE ACEITES VEGETALES	LT	33,272.40	158,474,164.00	4,762.93	43
ACEITE CRUDO DE PALMA TIPO EXPORTACION	KG	43,120.00	158,304,110.99	3,671.25	2
CASCARILLA	KG	768,015.00	157,267,489.99	204.77	31
HARINA DE MAIZ	KG	115,500.00	156,263,418.00	1,352.93	135
ACEITE DE ALMENDRAS	KG	100,130.00	155,201,500.00	1,550.00	2
ARROZ BLANCO	UND	24,155.50	151,143,160.00	6,257.09	43
PANELA EN PASTILLA (UN)	UND	40,015.00	147,819,600.00	3,694.10	130
CARNE DE POLLO O GALLINA CONGELADA EN CANAL	UND	21,865.00	146,680,000.00	6,708.44	8
PANELA CUADRADA KG	KG	112,966.00	141,669,000.00	1,254.09	49
CAFE INSTANTANEO GRANULADO	UND	12,909.00	138,410,850.00	10,722.04	325
CACAO EN GRANO	KG	17,349.00	136,489,695.00	7,867.29	2
HUEVO FRESCO DE GALLINA BLANCO (UN)	UND	375,030.00	131,929,700.01	351.78	9
PANELON	KG	32,187.50	130,242,000.00	4,046.35	79
HARINA DE SANGRE	KG	60,193.00	129,661,050.00	2,154.09	6
CERDO LEVANTE (KG)	KG	17,665.78	121,179,750.00	6,859.58	6
LECHE LIQUIDA (LT)	LT	71,782.80	119,078,498.04	1,658.87	35
ACIDO GRASO DE PALMA	KG	34,950.00	118,131,000.00	3,380.00	1
HUEVO LIQUIDO	KG	19,300.00	112,295,000.00	5,818.39	6
ACEITES	KG	33,310.00	111,172,000.00	3,337.50	3
MAIZ BLANCO TRILLADO	KG	65,087.50	110,414,096.00	1,696.39	32
ALMENDRA DE PALMA	KG	55,259.00	108,473,417.00	1,963.00	1
NOVILLA	KG	19,258.81	106,796,500.01	5,545.33	4
ARROZ BLANCO	KG	86,890.00	102,258,000.00	1,176.87	2
QUESO FRESCO	KG	10,262.20	100,601,600.00	9,803.12	9
MADERA ASERRADA	M3	116,979.00	93,857,610.00	802.35	8
DDGS GRANOS DE DESTILERIA Y SOLUBLES DE MAIZ	KG	67,980.00	93,066,630.00	1,369.03	3
CABEZA	UND	11,431.27	91,278,520.00	7,984.99	9
ESTIBA PLANA DE MADERA	UND	3,067.00	90,789,271.00	29,601.98	12
ABONO INORGANICO COMPUESTO	KG	40,050.00	86,865,000.00	2,168.91	20
ACEITE REFINADO DE PALMA (LT)	LT	16,402.00	84,518,285.00	5,152.93	8
BOCADILLO	KG	29,679.40	84,357,666.68	2,842.30	80
GALLINA REPRODUCTORA (KG)	KG	16,514.00	82,282,800.00	4,982.61	32
VISCERAS DE POLLO	KG	33,668.40	81,718,627.00	2,427.16	239
ARANDANOS	KG	7,170.88	79,704,221.20	11,114.98	15
ARROZ BLANCO NACIONAL EN BOLSA DE POLIETILENO	UND	57,500.00	77,600,000.00	1,349.57	2
ACEITE CRUDO DE PESCADO	KG	27,805.00	76,872,500.00	2,764.70	3
BOCADILLO	UND	19,265.07	74,684,898.72	3,876.70	41
SAL YODADA Y REFINADA (KG)	KG	123,555.50	73,358,939.01	593.73	24

Nombre Producto	Um	Cantidad de Unidades	Total Negociado	Precio promedio	Cantidad Subya.
ESTEARINA DE PALMA	KG	19,330.00	73,260,700.00	3,790.00	1
PAPA	KG	33,511.00	72,649,744.00	2,167.94	14
PIEL FRESCA DE RES (KG)	KG	58,457.00	71,670,800.00	1,226.04	6
HARINA DE HUESO	KG	55,170.00	70,628,400.00	1,280.20	8
GRANADILLA	KG	13,255.38	70,274,678.00	5,301.60	122
HARINA PRECOCIDA DE MAIZ BLANCO Y ARROZ	KG	17,000.00	69,719,210.00	4,101.13	1
AZUCAR PULVERIZADA	KG	22,300.00	66,550,635.00	2,984.33	5
RECORTAL DE GALLETAS	KG	72,990.00	63,495,950.00	869.93	5
FERTILIZANTES	KG	37,302.00	63,431,660.00	1,700.49	20
PIELES DE CUERO	KG	135,410.00	62,907,423.97	464.57	1
MAIZ CASCARA BLANCO	UND	39,650.00	61,265,000.00	1,545.15	6
QUESO FRESCO	UND	8,988.00	60,894,105.00	6,775.05	93
UVA FRESCA	KG	8,820.00	60,330,000.00	6,840.14	7
BUFALO EN PIE (UN)	UND	29.00	59,750,000.00	2,060,344.83	3
ATUN ENLATADO LOMO FINO EN AGUA (UN)	UND	9,552.00	59,517,187.00	6,230.86	4
CARNE BOVINA	UND	2,019.34	58,560,860.00	29,000.00	1
ACEITE CRUDO DE PALMA	LOTE	44.00	57,918,763.00	1,316,335.52	44
ADITIVOS PARA ALIMENTO ANIMAL	KG	15,080.00	57,560,500.00	3,817.01	3
ABONO ORGANICO SOLIDO	KG	1,022,903.00	56,259,665.00	55.00	10
AZUCAR MORENA	KG	21,405.71	55,908,578.00	2,611.85	22
CUCHUCO	KG	25,618.75	54,701,906.00	2,135.23	128
DESECHOS DE MADERA	KG	92,750.00	54,700,000.00	589.76	24
FOSFATO NUTRICALFOS	KG	24,600.00	52,733,400.00	2,143.63	2
PASTA ALIMENTICIA TIPO SECO	UND	53,328.00	48,299,926.04	905.71	5
ALIMENTO CONCENTRADO PARA CONEJOS Y CURIES	KG	27,540.00	48,032,899.00	1,744.11	167
MAIZ	KG	33,770.00	47,983,800.00	1,420.90	2
GANADO	UND	15.00	47,907,120.00	3,193,808.00	2
SALVADO	KG	44,000.00	47,647,385.00	1,082.90	4
AJI	KG	11,903.50	47,391,799.00	3,981.33	19
OLEINA DE PALMA	UND	670.00	46,184,860.00	68,932.63	3
LECHE EN POLVO ENTERA CONSUMO ANIMAL (KG)	KG	6,136.00	45,482,120.00	7,412.34	49
POLLO DE UN DIA (UN)	UND	34,300.00	45,013,900.00	1,312.36	5
CAFE GUAYABA	KG	8,646.00	44,583,445.00	5,156.54	1
POLLO EN CANAL POR LOTE	KG	7,667.50	44,326,604.00	5,781.10	6
FRIJOL CARGAMANTO BLANCO NACIONAL SECO	KG	6,720.00	43,998,000.00	6,547.32	5
SAL MARINA MOLIDA	KG	151,790.00	43,051,460.00	283.63	6
HARINA DE PALMISTE	KG	68,340.00	42,370,800.00	620.00	2
AVENA EN HOJUELAS (KG)	KG	10,589.00	41,255,059.00	3,896.03	13
OXIDO DE MAGNESIO	KG	19,900.00	40,456,700.00	2,033.00	1
GRANZA	KG	36,860.00	40,272,500.00	1,092.58	5
BUFALO EN PIE (KG)	KG	6,234.00	40,007,700.00	6,417.66	2
CERDO EN PIE	KG	3,980.00	39,561,200.00	9,940.00	1
PAPA CAPIRA	KG	16,641.00	39,081,000.00	2,348.48	8
FORRAJE	KG	77,000.00	38,500,000.00	500.00	1
HARINA DE TRIGO DE TERCERA	KG	34,290.00	38,391,077.00	1,119.60	2
PASTO	KG	72,750.00	37,344,200.00	513.32	6
HARINA DE MAIZ PRECOCIDA	KG	15,080.00	37,320,870.00	2,474.86	9
ABONO INORGANICO SIMPLE	KG	13,637.00	37,287,200.00	2,734.27	17
ARVEJA VERDE SECA	KG	12,799.20	37,265,191.00	2,911.52	50
DESECHOS ANIMALES PREMEZCALDOS	KG	2,414.00	36,210,000.00	15,000.00	3
LECHE EN POLVO DESCREMADA NACIONAL (UN)	UND	5,250.00	35,926,000.00	6,843.05	9

Nombre Producto	Um	Cantidad de Unidades	Total Negociado	Precio promedio	Cantidad Subya.
SAL INDUSTRIAL	KG	70,740.00	34,873,400.00	492.98	4
LECHE EN POLVO DESLACTOSADA	KG	4,440.00	34,338,555.00	7,733.91	12
GARBANZO SECO	KG	8,043.40	34,126,433.00	4,242.79	80
NOVILLA	UND	14.00	33,141,850.00	2,367,275.00	1
FRIJOL RADICAL NACIONAL SECO	KG	6,825.00	33,135,000.00	4,854.95	4
CEBADA PERLADA	KG	13,309.35	32,490,454.00	2,441.18	29
PITAHAYA	KG	3,031.43	32,300,741.00	10,655.30	57
ACEITE REPROCESADO	KG	10,360.00	31,981,740.00	3,087.04	2
AZUCAR BLANCO	UND	160.00	29,714,285.00	185,714.28	1
MAIZ PIRA SECO	KG	8,887.15	28,477,385.00	3,204.33	65
CARNE MOLIDA	KG	1,988.23	28,178,994.00	14,172.90	13
CARNE DE POLLO FRESCA O REFRIGERADA EN CORTES	UND	12,276.50	27,274,750.00	2,221.70	22
ARVEJA CON ZANAHORIA ENLATADO	UND	17,292.00	25,855,536.00	1,495.23	7
MAIZ AMARILLO TRILLADO	KG	13,500.00	25,440,000.00	1,884.44	5
PASABOCAS DE SEMILLAS COMESTIBLES	KG	1,600.00	25,187,628.82	15,742.27	6
VISCERAS DE VACUNO (UN)	UND	200.00	24,632,000.00	123,160.00	13
FRIJOL LIMA NACIONAL SECO	KG	4,250.00	24,331,406.00	5,725.04	5
PLANTULAS	UND	64,236.00	24,049,320.00	374.39	17
FRUTAS DESHIDRATADAS	KG	1,551.88	23,408,039.00	15,083.67	3
UREA NACIONAL	KG	13,000.00	23,005,000.00	1,769.62	3
ACEITE REFINADO DE GIRASOL (LT)	LT	3,376.50	22,912,869.00	6,785.98	5
MAIZ TIERNO ENLATADO	UND	9,072.00	21,762,600.00	2,398.88	6
HARINA DE MAIZ	UND	17,500.00	21,333,333.00	1,219.05	2
ATUN ENTERO FRESCO O REFRIGERADO	UND	4,006.26	21,297,683.00	5,316.10	3
carne de res cogote	KG	1,476.45	20,323,767.00	13,765.29	7
SARDINAS ENLATADAS EN ACEITE	UND	9,648.00	19,008,208.00	1,970.17	9
PREMEZCLAS PARA ALIMENTOS CONCENTRADOS	KG	20,000.00	18,500,000.00	925.00	2
PIMIENTA ELABORADA	UND	5,600.00	18,088,000.00	3,230.00	2
HARINA DE PLATANO	KG	2,073.60	17,190,144.00	8,290.00	15
MAIZ PETO	KG	11,584.50	16,915,200.00	1,460.16	11
Conserva de Alimentos	KG	2,577.60	16,676,241.00	6,469.68	14
MONDONGO	KG	2,113.96	16,567,530.00	7,837.20	10
ACEITE REFINADO DE OLIVA UN	UND	1,264.47	16,280,827.00	12,875.59	59
ATUN ENLATADO RALLADO EN ACEITE (UN)	UND	3,066.00	16,273,499.50	5,307.73	7
CARNE DE PAVO FRESCA O REFRIGERADA	KG	1,772.20	16,221,026.00	9,153.04	7
ZANAHORIA FRESCA	KG	3,828.00	16,150,000.00	4,218.91	5
GLICERINA	KG	12,360.00	16,068,000.00	1,300.00	2
CAFE PASILLA	KG	2,047.50	15,590,550.00	7,614.43	3
ALPISTE	KG	6,057.90	15,561,941.00	2,568.87	5
PASTA ALIMENTICIA TIPO SECO	KG	4,422.00	15,216,081.20	3,441.00	6
HARINA DE CARNE	KG	9,000.00	15,210,000.00	1,690.00	1
PULPA	KG	2,059.22	14,009,601.00	6,803.35	57
Hortalizas	KG	10,970.00	13,712,500.00	1,250.00	1
MORA	KG	4,381.00	13,699,200.00	3,126.96	3
ACEITE REFINADO DE PALMA (KG)	KG	2,766.00	13,481,484.00	4,874.00	1
FRIJOL BLANQUILLO NACIONAL SECO	KG	2,382.90	13,349,496.00	5,602.21	5
HARINA DE MAIZ ZOOTECNICA	KG	11,007.00	13,208,400.00	1,200.00	1
BANANO FRESCO	KG	5,098.50	13,009,650.00	2,551.66	32
SUERO DE LECHE	KG	2,000.00	12,800,000.00	6,400.00	1
CERDA DE CRIA	KG	2,058.00	12,450,900.00	6,050.00	1
HARINA DE SOYA	KG	6,160.00	12,196,800.00	1,980.00	1

Nombre Producto	Um	Cantidad de Unidades	Total Negociado	Precio promedio	Cantidad Subya.
SULFATO DE AMONIO	KG	12,000.00	12,030,000.00	1,002.50	2
FRIJOL ZARAGOZA	KG	2,212.50	11,938,825.00	5,396.08	7
CARNE DE GALLINA FRESCA O REFRIGERADA EN CORTES	UND	1,707.30	11,604,300.00	6,796.87	5
TOCINETA	KG	755.40	11,475,378.00	15,191.13	9
Cereza	KG	832.00	11,475,341.00	13,792.48	4
MAIZ CASCARA AMARILLO	UND	6,510.00	11,004,000.00	1,690.32	10
Cereza	UND	1,760.00	10,474,580.00	5,951.47	16
CEBADA NACIONAL CONSUMO DIRECTO	KG	4,014.00	10,453,698.00	2,604.31	3
Conserva de Alimentos	UND	4,560.00	10,073,050.00	2,209.00	17
FRIJOL CARGABELLO NACIONAL SECO	KG	2,000.00	9,600,000.00	4,800.00	1
CARNE DE VACUNO DE SEGUNDA	KG	1,353.22	9,541,336.00	7,050.84	6
HUEVO FERTIL DE GALLINA	KG	12,969.00	9,480,339.00	731.00	1
HUEVO FRESCO DE GALLINA ROJO (KG)	KG	3,452.15	9,302,120.00	2,694.59	22
ABONO ORGANICO SOLIDO REFORZADO	KG	208,470.00	9,123,500.00	43.76	6
ARROZ JAZMIN	KG	853.00	8,949,818.00	10,492.17	10
HIGOS	KG	1,214.26	8,920,110.00	7,346.13	5
Bofe	KG	2,073.00	8,706,600.00	4,200.00	1
PASTA ALIMENTICIA TIPO SOPA	KG	2,232.00	8,238,311.40	3,691.00	2
Filete de salmon	KG	299.50	8,236,250.00	27,500.00	1
YUCA CONSUMO INDUSTRIAL SECA	KG	8,200.00	7,872,000.00	960.00	1
FRUTAS EN ALMIBAR	KG	1,365.00	7,664,846.00	5,615.27	17
CHORIZO	KG	760.92	7,656,851.00	10,062.62	16
SUBPRODUCTOS CARNICOS	KG	44,567.99	7,621,097.00	171.00	7
ATUN CON VERDURAS	UND	1,534.00	7,401,112.00	4,824.71	47
ABONO ORGANICO SOLIDO SIMPLE	KG	696.00	6,960,000.00	10,000.00	4
EMPAQUE DE YUTE	UND	18,600.00	6,882,000.00	370.00	1
TORO (KG)	KG	1,669.75	6,720,000.00	4,024.55	2
CARNE DE CERDO CONGELADA EN CORTES	KG	455.20	6,695,040.00	14,707.91	3
CHOCOLATE EN POLVO CON AZUCAR	KG	913.00	6,638,238.00	7,270.80	4
NUEZ	KG	283.00	6,413,688.60	22,663.21	6
MANI	KG	901.35	6,411,369.50	7,113.07	6
Aceituna	KG	512.06	6,188,115.00	12,084.75	31
MIEL DE ABEJAS	KG	288.86	6,147,383.00	21,281.53	12
FRIJOL CABECITA NEGRA NACIONAL SECO	KG	1,350.00	6,075,000.00	4,500.00	1
AJO FRESCO	KG	850.00	6,000,000.00	7,058.82	3
QUESO DOBLE CREMA	UND	1,440.00	5,925,600.00	4,115.00	1
Margarina industrial	KG	1,800.00	5,798,319.00	3,221.29	1
VISCERAS DE CERDO (KG)	KG	1,682.00	5,664,800.00	3,367.90	2
CASCARA	KG	10,940.00	5,634,100.00	515.00	1
VEGETALES ENCURTIDOS	KG	1,035.84	5,564,064.00	5,371.55	5
FRIJOL CARAOTA NACIONAL SECO	KG	1,230.00	5,532,000.00	4,497.56	2
YUCA CONSUMO HUMANO	KG	6,980.00	5,444,400.00	780.00	2
AJO FRESCO	UND	2,000.00	5,142,840.00	2,571.42	1
PANELA	KG	1,271.00	5,132,696.00	4,038.31	7
Pernil de Cerdo	KG	328.20	4,909,020.00	14,957.40	3
PANELA REDONDA (KG)	KG	1,210.00	4,871,100.00	4,025.70	5
HARINA DE AVENA	KG	1,250.00	4,761,904.75	3,809.52	1
ALMIDON DE TUBERCULOS Y RAICES	KG	1,200.00	4,460,000.00	3,716.67	2
CARBONATO DE CALCIO	KG	7,500.00	4,417,500.00	589.00	1
MARACUYA	KG	921.59	4,197,385.00	4,554.50	20
UVA PASA	KG	540.00	4,192,500.00	7,763.89	9

Nombre Producto	Um	Cantidad de Unidades	Total Negociado	Precio promedio	Cantidad Subya.
SALCHICHA DE RES	KG	732.78	4,043,338.00	5,517.81	19
PESCADO FRESCO O REFRIGERADO	UND	3,600.00	3,960,000.00	1,100.00	7
VIRUTA	UND	116.12	3,952,840.00	34,040.99	1
PAPAYA	KG	2,101.90	3,951,420.00	1,879.93	6
CORTES	UND	460.20	3,865,680.00	8,400.00	1
Alcaparra	UND	1,476.00	3,840,756.00	2,602.14	12
REMOLACHA	KG	1,120.00	3,800,000.00	3,392.86	5
LECHUGA	KG	940.00	3,800,000.00	4,042.55	3
AFRECHO	KG	3,320.00	3,794,286.00	1,142.86	2
PASTA ALIMENTICIA	KG	1,200.00	3,778,285.66	3,148.57	2
FERTILIZANTE QUIMICO COMPUESTO	KG	16,500.00	3,416,000.00	207.03	2
SEMEN DE GANADO	UND	155.00	3,374,815.00	21,773.00	1
cuero de cerdo		887.00	3,281,900.00	3,700.00	1
ARVEJA FRESCA	KG	463.00	3,079,400.00	6,650.97	3
FRIJOL ROJO NACIONAL SECO	KG	525.00	3,024,000.00	5,760.00	1
ABONO ORGANICO REFORZADO POR LOTE	UND	4,614.00	2,961,685.00	641.89	5
MANI EN GRANO	KG	500.00	2,941,176.00	5,882.35	1
CREMA DE LECHE	KG	377.80	2,882,066.00	7,628.55	5
PAPA CRIOLLA	KG	1,200.00	2,865,000.00	2,387.50	2
ALIMENTO CONCENTRADO PARA CABRAS	KG	1,920.00	2,808,772.00	1,462.90	5
ALMENDRA	KG	107.06	2,649,378.10	24,746.67	5
HARINA DE TRIGO	KG	1,500.00	2,571,429.00	1,714.29	1
Alcaparra	KG	237.64	2,536,600.00	10,674.13	5
TOMATE DE ARBOL	KG	735.30	2,494,140.00	3,392.00	9
LECHE EN POLVO DESCREMADA IMPORTADA (UN)	UND	120.00	2,217,616.00	18,480.13	2
CALDO DE GALLINA	UND	10,000.00	2,201,681.00	220.17	1
VERDURAS POR LOTE	UND	1.00	2,194,900.00	2,194,900.00	1
PROCESADO DE CERDO	KG	157.00	1,989,150.00	12,669.75	4
ACEITE DE COCINA	LT	359.00	1,926,469.88	5,366.21	5
ACEITE REFINADO DE AJONJOLI	KG	48.00	1,824,000.00	38,000.00	1
REPOLLO FRESCO	KG	855.00	1,660,000.00	1,941.52	5
HARINA DE TRIGO DE PRIMERA EN BOLSA DE POLIETILENO	KG	712.50	1,629,129.00	2,286.50	9
Frijol Pasilla	KG	2,244.00	1,525,920.00	680.00	1
CIRUELAS PASAS	KG	100.00	1,344,537.80	13,445.38	1
LINAZA	KG	250.00	1,309,523.80	5,238.10	1
ALIMENTO BALANCEADO	KG	515.00	1,121,524.00	2,177.72	9
GALLETA SALADA	UND	1,560.00	1,081,933.00	693.55	2
CUAJAO	UND	617.96	1,018,104.00	1,647.52	3
BICARBONATO DE SODIO	KG	500.00	1,008,400.00	2,016.80	1
FRIJOL BOLON NACIONAL SECO	KG	124.85	962,052.00	7,705.66	3
PIMENTON FRESCO	KG	408.00	936,000.00	2,294.12	3
ABONO ORGANICO LIQUIDO SIMPLE	LT	29.00	908,750.00	31,336.21	4
TOCINO	KG	112.00	897,000.00	8,008.93	2
SEMILLA PARA SIEMBRA (UN)	UND	0.17	869,000.00	5,172,619.05	5
AREPA	UND	225.00	865,250.00	3,845.56	19
FRIJOL ROSADO NACIONAL SECO	KG	150.00	864,000.00	5,760.00	2
ARVEJA ENLATADA	UND	324.00	861,888.00	2,660.15	2
VISCERAS DE CERDO (UN)	UND	426.00	852,000.00	2,000.00	16
LULO	KG	192.68	825,674.00	4,285.14	7
MARGARINA DE COCINA (UN)	UND	56.00	803,057.00	14,340.30	3
AVENA EN GRANO	KG	250.00	798,319.00	3,193.28	1

Nombre Producto	Um	Cantidad de Unidades	Total Negociado	Precio promedio	Cantidad Subya.
QUESO PERA	UND	88.00	794,281.00	9,025.92	7
PIEL DE POLLO	KG	766.00	759,800.00	991.91	9
ESPARRAGO FRESCO	KG	45.00	750,000.00	16,666.67	1
FRIJOL DUBA NACIONAL SECO	KG	136.20	748,750.00	5,497.43	2
PEZUÑAS	KG	365.00	739,070.00	2,024.85	4
PIÑA	KG	127.20	737,760.00	5,800.00	2
(APOYOS)	KG	92.00	720,000.00	7,826.09	2
MANTEQUILLA	UND	164.00	652,001.00	3,975.62	7
MIXTURA DE CEREALES Y FRUTAS SECAS	KG	95.45	650,058.00	6,810.46	9
OXIDO DE ZINC	KG	75.00	645,000.00	8,600.00	1
FEIJOA	KG	146.50	642,200.00	4,383.62	8
CARNE DE VACUNO CONGELADA EN CORTES	KG	23.90	633,350.00	26,500.00	1
PEPINO FRESCO	KG	197.48	592,140.00	2,998.48	9
CABEZA	KG	49.70	561,610.00	11,300.00	1
GUAYABA	KG	189.66	507,806.00	2,677.43	8
carne de cerdo bondiola	KG	44.50	489,500.00	11,000.00	2
HARINA DE SAGU	KG	75.00	485,714.25	6,476.19	1
QUESO PERA	KG	14.76	476,016.00	32,261.34	7
APIO	KG	210.00	475,000.00	2,261.90	3
Miel de Maple	KG	66.00	467,967.00	7,090.41	2
CHORIZO	UND	101.00	458,725.00	4,541.83	5
MELON	KG	182.00	455,000.00	2,500.00	1
CIRUELA PASA	KG	30.00	450,000.00	15,000.00	1
CEBOLLA LARGA FRESCA	KG	180.00	450,000.00	2,500.00	1
Hortalizas	UND	72.00	432,000.00	6,000.00	2
MEZCLA EN POLVO PARA PREPARAR BEBIDAS	KG	142.00	420,542.00	2,961.56	15
FRIJOL SABANERO NACIONAL SECO	KG	100.00	400,000.00	4,000.00	1
PLATANO	KG	300.00	390,000.00	1,300.00	1
FECULA DE CEREALES	UND	100.00	364,616.00	3,646.16	2
BERENJENA	KG	160.00	360,000.00	2,250.00	2
FRIJOL	KG	45.00	345,996.00	7,688.80	2
FRIJOL NACIONAL	KG	68.10	328,350.00	4,821.59	2
Durazno en almibar	UND	72.00	321,825.00	4,469.79	2
PIÑA	UND	48.00	316,800.00	6,600.00	1
SALSA DE TOMATE	UND	64.00	312,493.00	4,882.70	3
HUESO DE POLLO	KG	254.00	255,000.00	1,003.94	6
CURUBA	KG	107.00	252,945.00	2,364.02	8
YOGURT	LT	76.70	240,335.00	3,133.44	7
SALCHICHON	KG	36.60	227,047.00	6,203.47	3
AGUACATE	KG	80.00	216,000.00	2,700.00	1
FECULA DE CEREALES	KG	49.00	196,775.00	4,015.82	3
FRIJOL IMPORTADO SECO	KG	34.05	193,644.00	5,687.05	1
POLEN GRANULADO	KG	3.74	186,176.00	49,779.68	2
Chorizo de Ternera	KG	11.20	183,929.00	16,422.23	3
MEZCLA DE CONDIMENTOS	UND	48.00	182,761.00	3,807.52	3
MAIZ AMARILLO NACIONAL SECO	UND	75.00	175,843.00	2,344.57	3
ARVEJA AMARILLA SECA	KG	50.00	148,200.00	2,964.00	1
MANTEQUILLA	KG	7.50	144,000.00	19,200.00	2
Cubios	KG	50.40	142,230.00	2,822.02	7
GELATINA	UND	144.00	139,345.00	967.67	3
MAZORCA FRESCA	KG	48.30	130,410.00	2,700.00	1

Nombre Producto	Um	Cantidad de Unidades	Total Negociado	Precio promedio	Cantidad Subya.
AVENA EN HOJUELAS (UN)	UND	24.00	125,003.00	5,208.46	2
MEZCLA DE VISCERAS	KG	20.80	120,640.00	5,800.00	1
FRESA	KG	36.00	113,400.00	3,150.00	1
ALMIDON DE CEREALES	KG	32.00	109,250.00	3,414.06	2
PAPA	UND	20.00	100,000.00	5,000.00	1
GALLETA SALADA	KG	7.96	97,144.00	12,210.16	2
ARVEJA ENLATADA	KG	11.40	96,078.00	8,427.89	3
OSOBUCO	KG	11.50	92,000.00	8,000.00	2
MIEL VIRGEN	KG	10.00	90,741.00	9,074.10	1
JUGO CONCENTRADO	KG	6.00	90,000.00	15,000.00	1
CREMA DE LECHE	mL	7.00	86,987.00	12,426.71	3
TABLETA MULTIVITAMICA	UND	6.00	86,805.00	14,467.50	
CALDO DE COSTILLA	UND	36.00	82,130.00	2,281.39	1
GALLETAS POR LOTE	UND	24.00	74,408.00	3,100.33	1
CHOCOLATE EN PASTA AMARGO	UND	6.00	73,990.00	12,331.67	1
SOPAS Y CREMAS	UND	66.00	73,840.00	1,118.79	3
QUESO MOZARELLA	KG	1.80	73,280.00	40,711.11	1
VISCERAS DE TERNERA (KG)	KG	7.60	70,702.00	9,302.89	2
MAIZ DULCE	KG	20.00	70,000.00	3,500.00	1
AJONJOLI	KG	5.00	70,000.00	14,000.00	1
LECHE LIQUIDA (UN)	UND	45.00	69,050.25	1,534.45	1
Frutas	KG	10.00	66,000.00	6,600.00	1
VINAGRE	LT	60.00	65,126.00	1,085.43	1
AVENA EN HARINA SABORIZADA	KG	12.90	63,682.00	4,936.59	3
KUMIS	LT	14.60	59,590.00	4,081.51	2
HOJUELAS DE MAIZ	KG	10.00	58,175.00	5,817.50	1
MAYONESA	UND	12.00	53,907.00	4,492.25	1
GERMEN	KG	12.50	51,803.50	4,144.28	1
Carne Molida de Res	KG	3.00	51,000.00	17,000.00	1
FERTILIZANTES	LT	3.00	50,400.00	16,800.00	1
AVENA LIQUIDA	UND	60.00	47,227.00	787.12	1
MORCILLA	UND	18.00	46,694.00	2,594.11	2
Color para alimentos	UND	6.00	35,924.00	5,987.33	1
VINAGRE BLANCO	UND	4.00	34,737.00	8,684.25	1
HUEVO FRESCO DE CODORNIZ	UND	240.00	33,600.00	140.00	2
MARGARINA DE MESA (UN)	UND	6.00	30,499.00	5,083.17	1
RABANO	KG	4.00	26,800.00	6,700.00	1
Albahaca	KG	4.00	26,800.00	6,700.00	1
BICARBONATO DE SODIO	UND	12.00	24,578.00	2,048.17	1
MEZCLA DE EMBUTIDOS VARIOS	KG	2.50	23,945.00	9,578.00	1
AROMATICAS ELABORADAS	UND	24.00	20,879.00	869.96	1
MOSTAZA	UND	3.00	20,100.00	6,700.00	1
BROCOLI FRESCO	KG	3.00	20,100.00	6,700.00	1
HAMBURGUESA DE RES X 100 GR	KG	1.50	19,450.00	12,966.67	1
FECULA DE MAIZ	UND	7.50	18,404.00	2,453.87	1
REFRESCO EN POLVO INSTANTANEO	UND	24.00	17,521.00	730.04	1
ALIMENTO GRANULADO A BASE DE CHOCOLATE Y MALTA	UND	3.00	17,453.00	5,817.67	1
JUGO DE FRUTAS	UND	7.00	17,308.00	2,472.57	2
MERMELADAS	UND	24.00	15,865.00	661.04	1
AVENA MOLIDA	KG	1.73	13,322.00	7,722.90	1
MORTADELA	KG	1.25	12,438.00	9,950.40	1

Nombre Producto	Um	Cantidad de Unidades	Total Negociado	Precio promedio	Cantidad Subya.
YOGURT	UND	5.00	6,890.00	1,378.00	2
Total Registro de Factura (RF).			208,728,146,906.46		32,411

El precio promedio para los Registros de Facturas está afectado por el registro en la diferentes ciudades y es susceptible a modificación; según los términos y condiciones pactadas en el Reglamento de la BMC EXCHANGE.

Posturas de Referencia Financieros

Tipo	Negocio	Descripcion	valor negocio	dias plazo	valor tasa venta %	Punta
------	---------	-------------	---------------	------------	--------------------	-------

Posturas de Referencia Físicos

Tipo	Negocio	Producto	Unidad	Cantidad	Sitio Entrega	Precio Venta	Precio Compra	Punta
FORWARD	FRWMCP	ELEMENTOS DE PAPELERIA	UNIDAD	1	BOGOTA D.C.	19,650,000.00	0.00	Demanda
	FRWMCP	ELEMENTOS DE ASEO Y CAFETERIA POR LOTE	UNIDAD	1	BOGOTA D.C.	9,899,000.00	0.00	Demanda
	FRWMCP	FERRETERIA POR LOTE	UNIDAD	1	BOGOTA D.C.	206,000.00	0.00	Demanda
	FRWMCP	ELEMENTOS DE PAPELERIA	UNIDAD	1	BOGOTA D.C.	17,690,000.00	0.00	Demanda
	FRWMCP	FERRETERIA POR LOTE	UNIDAD	1	BOGOTA D.C.	186,029.00	0.00	Oferta

Suspensiones Rueda por Rompimientos de Precios Físicos

Consec. Interno	Producto	Sitio Entrega	Unidad Medida	Precio Piso Inicial	Precio Techo Inicial	Precio Ruptura c	Precio Ruptura v	precio piso actual	precio techo actual
40329875	ELEMENTOS DE PAPELERIA	BOGOTA D.C.	UND	19,656,559	26,594,168	0	19,650,000	17,690,903	23,934,751
40329875	ELEMENTOS DE PAPELERIA	BOGOTA D.C.	UND	17,690,903	23,934,751	0	17,690,000	15,921,813	21,541,276
40329876	ELEMENTOS DE ASEO Y CAFETERIA POR LOTE	BOGOTA D.C.	UND	9,899,480	13,393,414	0	9,899,000	8,909,532	12,054,073
40329877	FERRETERIA POR LOTE	BOGOTA D.C.	UND	206,699,396	279,652,124	0	206,000,000	186,029,456	251,686,912
40329877	FERRETERIA POR LOTE	BOGOTA D.C.	UND	186,029,456	251,686,912	0	186,029,000	167,426,510	226,518,221

Subasta

Operaciones Anuladas OMA's

Nombre Producto	Total negocio	Cantidad	Número Ope.	Descripcion	Descripcion subyacente	Cantidad
-----------------	---------------	----------	-------------	-------------	------------------------	----------

Operaciones Anuladas.

Número Operacion	Fecha Operación	Número Oficio Anulación	Fecha Anulación	Causa Anulación
------------------	-----------------	-------------------------	-----------------	-----------------

(ID's) COMPRAS PENDIENTES DE CIERRE 02 DE JUNIO DE 2021

Señores

Representantes legales, operadores de las sociedades comisionistas miembros de la BMC Bolsa Mercantil de Colombia S.A. y público en general a continuación se relaciona el listado de ID's pendientes de cierre al día de hoy.

ID's PENDIENTES DE CERRAR RUEDAS ANTERIORES

ID	CODIGO SUBYACENTE CARACTERISTICA	DESCRIPCION SUBYACENTE	RAZON SOCIAL COMISIONISTA COMPRADOR	FECHA INICIAL DE COMPRA
40325515	8679	CORTES DE CARNES VARIAS POR LOTE - CORTES DE CARNES Y DERIVADOS - LOTE - EMPACADO(A) - PROCESADO	COMISIONISTAS FINANCIEROS AGROPECUARIOS S.A	2021-05-31
40298957	5182	Carne de cerdo por lote - 3647-carne de cerdo por lote - LOTE - EMPACADO(A) - NATURAL	COMISIONISTAS AGROPECUARIOS COMIAGRO S.A	2021-05-28
40227786	5182	Carne de cerdo por lote - 3647-carne de cerdo por lote - LOTE - EMPACADO(A) - NATURAL	COMISIONISTAS AGROPECUARIOS COMIAGRO S.A	2021-05-24
40227802	5183	Carne de pollo por lote - 3648-Carne de pollo por lote - LOTE - EMPACADO(A) - NATURAL	COMISIONISTAS AGROPECUARIOS COMIAGRO S.A	2021-05-24
40228619	5183	Carne de pollo por lote - 3648-Carne de pollo por lote - LOTE - EMPACADO(A) - NATURAL	COMISIONISTAS AGROPECUARIOS COMIAGRO S.A	2021-05-24