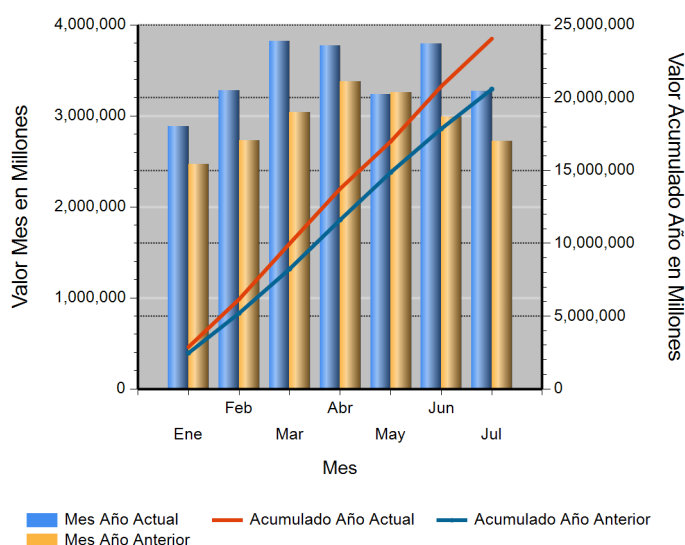


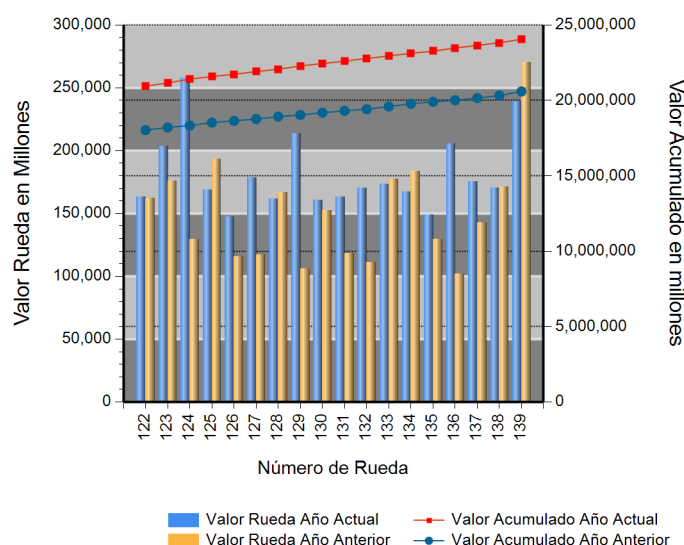
Id	Descripción	Valor Año Anterior en Millones	Valor Año Actual en Millones	Variación %
1	No. RUEDA	139	139	
2	TOTAL RUEDA	269,784.03	238,966.37	(11.42)
3	RF 1/	176,403.03	219,604.56	24.49
4	ABIERTAS 2/	93,381.00	19,361.82	(79.27)
5	-Financieras	0.00	38.34	ND
6	-Físicos-Disponibles	0.00	0.00	0.00
7	-Forwards	93,381.00	19,323.48	(79.31)
8	-Subastas 3/	0.00	0.00	0.00
9	ACUMULADO AÑO	20,619,829.90	24,006,363.65	16.42
10	RF 1/	19,989,791.41	23,442,702.39	17.27
11	ABIERTAS 2/	630,038.49	563,661.25	(10.54)
12	-Financieras	62,693.54	66,093.78	5.42
13	-Físicos-Disponibles	1,327.46	6,710.07	405.48
14	-Forwards	566,017.49	490,857.40	(13.28)
15	-Subastas 3/	0.00	0.00	0.00
16	PROMEDIO RUEDA DIARIA	148,344.10	172,707.65	16.42

1/. Registro de Factura. 2/. Incluye Físicos, Forwards, Financieros y Subastas 3/. Inherente a Convenios con el MADR. */ **Reglamento BMC EXCHANGE "Sección 3. Corrección de Operaciones. Artículo 3.2.3.3.1. Corrección de Operaciones"**. Tratándose de Registro de Facturas se podrán admitir correcciones sobre errores aritméticos, de mecanografía, digitación u omisiones simples y fácilmente comprobables en la determinación de la calidad, cantidad, parte interesada, unidad de medida y demás información que haya sido reportada a la Bolsa. (ND = No Definido)

Evolución Mensual Año Corriente (2021)



Evolución Diaria Mes Corriente (Julio)

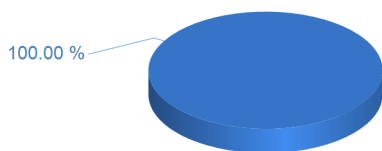


Operaciones Financieras

Nombre Producto	Descripción - Subyacente	Plazo	Valor Presente	Valor Futuro	Tasa Min %	Tasa Max %	Tasa Cierre %	Cantidad Opera.
REPO SOBRE CDM SIN INTER. DE CONTRA FAG.	FIBRA DE ALGODON EN TRANSFORMACION	(181-270) días	38,336,618.00	40,360,284.00	8.50	8.50	8.50	1
	Total REPO SOBRE CDM SIN INTER. DE CONTRA FAG.		38,336,618.00	40,360,284.00				1

Operaciones Financieras Valor Presente

REPO SOBRE CDM SIN INTER. DE CONTRA FAG.



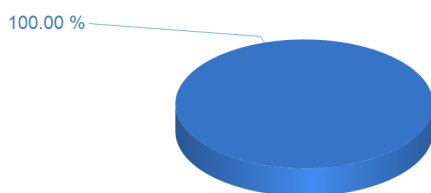
Esta información corresponde a las Operaciones Financieras registradas en la Rueda 139 del 07/28/2021.

Operaciones Físicas

Descripción	Descripción Subyacente	Ubicación	Um	Precio Promedio	Total Negociado	Cantidad Unidades	Precio Min.	Precio Max.	Cantidad Opes.
FORWARD MCP	Computador portatil por unidad	BOGOTA D.C.	UND	8,862,857.14	186,120,000.00	21	8,862,857.14	8,862,857.14	1
	MATERIALES PARA CONSTRUCCION Y FERRETERIA POR LOTE	AMALFI	LOTE	19,137,360.253.23	19,137,360,253.23	1	19,137,360.253.23	19,137,360,253.23	1
	Total FORWARD MCP				19,323,480,253.23	3			2

Operaciones Físicas Total Negociado

FORWARD MCP



Registro de Factura

Nombre Producto	Um	Cantidad de Unidades	Total Negociado	Precio promedio	Cantidad Subya.
AZUCAR BLANCO	KG	15,431,273.47	40,305,701,147.31	2,611.95	1856
MAIZ AMARILLO IMPORTADO	KG	14,745,709.00	19,430,075,844.00	1,317.68	98
ACEITE CRUDO DE PALMA	KG	5,011,180.00	19,157,448,860.94	3,822.94	164
GANADO	KG	2,478,239.60	16,601,104,840.02	6,698.75	404
GANADO BOVINO EN PIE	KG	901,976.21	6,174,282,414.00	6,845.28	117
FRUTO DE PALMA AFRICANA	KG	7,204,914.00	6,147,300,474.55	853.21	6
AZUCAR REFINADA (KG)	KG	2,408,480.00	5,981,297,816.00	2,483.43	125
HUEVO FRESCO DE GALLINA ROJO (UN)	UND	11,932,220.00	4,907,080,991.01	411.25	562
ARROZ CASCARA NACIONAL HUMEDO	KG	4,632,739.77	4,428,564,540.09	955.93	228
CAFE PASILLA	KG	596,359.00	4,381,925,590.00	7,347.80	15

Nombre Producto	Um	Cantidad de Unidades	Total Negociado	Precio promedio	Cantidad Subya.
ALIMENTO CONCENTRADO PARA AVES	KG	2,179,880.00	4,285,913,133.00	1,966.12	197
AZUCAR CRUDA	KG	1,565,597.70	4,248,428,759.04	2,713.61	598
LECHE EN POLVO DESCREMADA NACIONAL (KG)	KG	284,625.00	3,645,530,000.00	12,808.19	18
ACEITE REFINADO DE SOYA (KG)	KG	558,382.00	3,347,005,113.92	5,994.11	65
TORTA DE SOYA IMPORTADA	KG	1,707,802.00	3,255,316,238.61	1,906.14	35
LECHE CRUDA	LT	2,432,306.00	3,121,669,875.06	1,283.42	185
CAFE PERGAMINO	KG	253,568.00	3,066,415,504.80	12,093.07	24
CARNE DE CERDO FRESCA O REFRIGERADA EN CANAL (KG)	KG	291,869.56	2,821,888,458.90	9,668.32	341
CARNE DE VACUNO FRESCA O REFRIGERADA EN CORTES	KG	150,182.55	2,756,718,659.60	18,355.79	675
CAFE EXCELSO	KG	159,064.00	2,736,870,370.01	17,206.10	11
ARROZ BLANCO NACIONAL EN SACO	KG	1,074,327.50	2,547,392,294.99	2,371.15	241
CARNE DE CERDO CONGELADA EN CANAL (KG)	KG	266,684.64	2,383,122,202.34	8,936.11	62
NOVILLO (KG)	KG	368,135.95	2,331,016,245.60	6,331.94	54
POLLO DE UN DIA (UN)	UND	1,882,870.00	2,236,504,467.00	1,187.82	77
GANADO BOVINO EN PIE	UND	860.00	2,021,413,595.52	2,350,480.93	32
MEZCLA DE ACEITES VEGETALES	UND	362,773.92	1,989,353,128.99	5,483.73	102
MIEL DE PURGA	KG	2,143,820.00	1,943,373,118.72	906.50	83
LECHE EN POLVO	UND	145,174.60	1,618,469,670.98	11,148.44	151
CARNE DE POLLO O GALLINA FRESCA O REFRIGERADA EN CANAL (KG)	KG	231,788.05	1,460,188,103.00	6,299.67	298
ARROZ BLANCO NACIONAL EN BOLSA DE POLIETILENO	KG	506,446.25	1,328,318,202.00	2,622.82	361
CARNE DE CERDO FRESCA O REFRIGERADA EN CORTES (KG)	KG	137,418.05	1,316,452,394.31	9,579.91	364
LENTEJA SECA	KG	312,575.25	1,249,500,531.00	3,997.44	188
CAFE CONSUMO	KG	150,874.50	1,195,771,221.00	7,925.60	7
LECHE EN POLVO ENTERA NACIONAL (UN)	UND	191,269.00	1,138,187,336.00	5,950.72	99
FRIJOL SOYA IMPORTADO	KG	461,190.00	1,123,806,925.13	2,436.75	8
QUESO (KG)	KG	140,793.86	1,044,186,840.00	7,416.42	156
AZUCAR PULVERIZADA	KG	345,171.00	950,491,224.40	2,753.68	74
ACEITE CRUDO DE PALMISTE	KG	171,630.00	945,946,982.00	5,511.55	5
OLEINA DE PALMA	KG	202,310.00	926,816,609.05	4,581.17	6
ALIMENTO CONCENTRADO PARA CERDOS	KG	480,400.00	870,235,161.00	1,811.48	155
GANADO	UND	357.00	814,931,849.80	2,282,722.27	25
GLUTEN DE CEREALES	KG	243,900.20	789,747,603.48	3,237.99	11
MIEL VIRGEN	KG	788,790.00	756,382,000.00	958.91	24
AZUCAR MORENA	KG	272,148.00	751,856,143.99	2,762.67	208
AJO FRESCO	KG	110,913.60	711,867,262.00	6,418.21	38
ACEITE CRUDO DE SOYA	KG	132,849.31	694,369,627.62	5,226.75	13
ARROZ INTEGRAL	KG	533,261.00	667,444,600.00	1,251.63	5
FERTILIZANTES	KG	284,285.00	661,214,885.00	2,325.89	66
NOVILLA	KG	109,451.80	616,979,880.00	5,637.00	42
CARNE DE VACUNO FRESCA O REFRIGERADA EN CANAL	KG	47,614.72	535,071,761.93	11,237.53	46
HARINA DE CARNE Y HUESO	KG	170,871.00	460,337,360.00	2,694.06	6
FRIJOL LIMA NACIONAL SECO	KG	98,086.50	457,975,120.00	4,669.09	64
CARNAZA CRUDA DE BOVINO	KG	864,330.00	453,773,250.00	525.00	2
ACEITE REFINADO DE PALMA (KG)	KG	103,688.00	446,177,600.00	4,303.08	2
LECHE EN POLVO DESCREMADA IMPORTADA (KG)	KG	32,250.00	428,925,000.00	13,300.00	1
CARNE DE POLLO FRESCA O REFRIGERADA EN CORTES	KG	72,632.81	420,619,402.20	5,791.04	1358
POLLA Ponedora (UN)	UND	23,035.00	413,910,000.00	17,968.74	6
PANELA CUADRADA KG	UND	401,295.00	405,749,908.00	1,011.10	52
HARINA DE ARROZ	KG	352,393.00	396,800,040.00	1,126.02	16
ATUN ENLATADO LOMO EN ACEITE (UN)	UND	139,541.00	392,625,966.56	2,813.70	148
FRIJOL CARGAMANTO ROJO NACIONAL SECO	KG	70,916.65	391,719,044.00	5,523.65	159

Nombre Producto	Um	Cantidad de Unidades	Total Negociado	Precio promedio	Cantidad Subya.
POLLITA DE UN DIA	UND	146,700.00	385,786,698.00	2,629.77	11
LECHE LIQUIDA (LT)	LT	163,959.00	359,538,300.04	2,192.85	11
ARROZ CRISTAL INDUSTRIAL	KG	280,970.00	345,056,029.99	1,228.09	10
HARINA DE PESCADO	KG	68,870.00	338,633,000.00	4,916.99	3
HARINA DE MAIZ	KG	251,887.95	338,354,954.99	1,343.28	61
ACEITE REFINADO DE SOYA (LT)	LT	46,085.08	299,535,680.35	6,499.62	144
MAIZ BLANCO IMPORTADO	KG	294,922.00	296,548,600.00	1,005.52	7
PANELA REDONDA (UN)	UND	64,290.00	287,575,638.00	4,473.10	13
CERDO CEBA (UN)	UND	994.00	285,148,598.00	286,869.82	9
ACEITE CRUDO VEGETAL	KG	66,790.00	254,581,850.00	3,811.68	5
VISCERAS DE VACUNO (KG)	KG	47,970.60	253,185,440.00	5,277.93	48
CORTES	KG	24,847.30	252,087,130.00	10,145.45	308
BUFALO EN PIE (KG)	KG	51,307.00	251,072,850.00	4,893.54	7
QUESO MOZARELLA	UND	16,110.00	247,482,710.00	15,362.06	326
HARINA DE MAIZ PRECOCIDA	KG	99,415.00	243,665,205.01	2,450.99	44
ESTEARINA DE PALMA	KG	57,220.00	229,462,000.00	4,010.17	3
POLLITAS	UND	80,354.00	215,088,972.00	2,676.77	53
ARVEJA VERDE SECA	KG	78,377.65	211,860,390.00	2,703.07	107
MAIZ AMARILLO TRILLADO	KG	108,728.00	210,674,190.00	1,937.63	36
MAIZ CASCARA BLANCO	KG	150,310.00	210,434,000.00	1,400.00	5
CERDA DE CRIA	UND	5,684.20	209,539,560.00	36,863.51	11
GRITS	KG	111,400.00	208,494,000.00	1,871.58	19
LECHE EN POLVO ENTERA NACIONAL (KG)	KG	13,078.90	198,800,972.00	15,200.13	21
CARNE BOVINA	KG	15,443.38	197,855,513.00	12,811.67	74
ALIMENTO CONCENTRADO PARA VACUNOS	KG	129,460.00	196,703,368.99	1,519.41	57
CARNE DE GALLINA FRESCA O REFRIGERADA EN CORTES	KG	25,953.70	189,293,710.00	7,293.52	495
DDGS GRANOS DE DESTILERIA Y SOLUBLES DE MAIZ	KG	147,340.00	187,845,464.16	1,274.91	4
FRIJOL CALIMA NACIONAL SECO	KG	46,115.90	182,891,226.00	3,965.90	51
MAIZ AMARILLO NACIONAL SECO	KG	116,753.00	180,357,263.00	1,544.78	34
NOVILLO (UN)	UND	84.00	177,922,476.00	2,118,124.71	4
MAIZ BLANCO NACIONAL SECO	KG	113,528.00	177,587,540.00	1,564.26	8
SEBO DE RES	KG	104,302.00	174,846,070.00	1,676.34	14
GALLINA REPRODUCTORA (KG)	KG	18,995.00	172,678,500.00	9,090.73	14
HUEVO FRESCO DE GALLINA BLANCO (UN)	UND	478,914.00	171,796,450.00	358.72	55
PREMEZCLAS PARA ALIMENTOS CONCENTRADOS	KG	200,020.00	170,867,160.00	854.25	19
CERDO LEVANTE (KG)	KG	20,997.56	149,082,664.00	7,100.00	6
FRIJOL BOLA ROJA NACIONAL SECO	KG	23,790.80	146,293,806.00	6,149.18	35
FRIJOL NACIONAL	KG	37,784.00	145,288,600.00	3,845.24	7
HARINA DE POLLO	KG	44,000.00	140,800,000.00	3,200.00	2
TORTA DE SOYA NACIONAL	KG	71,300.00	136,876,750.00	1,919.73	4
ABONO ORGANICO SOLIDO SIMPLE	KG	1,602,000.00	136,371,900.00	85.13	15
HARINA DE PLUMA	KG	54,480.00	136,200,000.00	2,500.00	3
ARROZ CRISTAL CONSUMO HUMANO	KG	75,208.00	135,909,210.00	1,807.11	82
QUESO FRESCO	UND	6,518.00	135,151,400.00	20,735.10	162
CERDO INICIACION (KG)	KG	10,304.50	134,648,794.00	13,066.99	11
TORO (KG)	KG	21,594.40	131,386,870.00	6,084.30	19
TORO (UN)	UND	60.00	126,000,000.00	2,100,000.00	1
QUESO (UN)	UND	8,845.00	125,832,600.00	14,226.41	292
PANELA EN PASTILLA (UN)	UND	75,133.00	122,517,140.00	1,630.67	3
MOGOLLA	KG	103,860.00	121,707,950.00	1,171.85	5
FRIJOL CARGAMANTO BLANCO NACIONAL SECO	KG	14,604.20	114,956,108.00	7,871.44	40

Nombre Producto	Um	Cantidad de Unidades	Total Negociado	Precio promedio	Cantidad Subya.
PIEL FRESCA DE RES (KG)	KG	80,748.00	114,503,839.96	1,418.04	10
SALVADO	KG	98,830.00	111,681,480.00	1,130.04	4
CARNE INDUSTRIAL	KG	14,724.85	110,068,600.00	7,475.02	4
PASTA ALIMENTICIA TIPO SOPA	KG	22,105.25	109,730,537.00	4,964.00	170
PASTA ALIMENTICIA TIPO SECO	UND	33,814.50	104,161,594.00	3,080.38	31
CASCARILLA	KG	144,300.00	103,033,984.12	714.03	4
CARNE DE VACUNO CONGELADA EN CORTES	KG	7,896.16	102,981,770.50	13,042.01	15
CACAO EN GRANO	KG	14,209.70	102,296,029.00	7,199.03	3
PAPA	KG	91,694.00	99,690,913.01	1,087.21	32
SUERO DE LECHE	KG	16,950.00	98,839,076.00	5,831.21	8
VACA (KG)	KG	18,877.00	96,606,550.00	5,117.69	2
PULPA	KG	15,756.50	94,832,009.00	6,018.60	860
MAIZ	KG	68,141.40	94,726,024.00	1,390.14	15
ACIDO GRASO DE PALMA	KG	34,020.00	94,575,600.00	2,780.00	1
ALMIDON DE CEREALES	KG	35,000.00	91,000,000.00	2,600.00	1
TORTA DE PALMISTE	KG	145,100.00	90,942,360.00	626.76	6
MAIZ CASCARA BLANCO	UND	53,230.00	90,697,400.00	1,703.88	10
MEZCLA DE ACEITES VEGETALES	LT	15,580.00	87,698,249.00	5,628.90	8
ATUN ENLATADO LOMO FINO EN AGUA (UN)	UND	27,245.00	80,636,442.00	2,959.68	7
FRIJOL SOYA	KG	30,862.00	77,624,890.00	2,515.23	2
FRIJOL ZARAGOZA	KG	16,900.00	76,556,800.00	4,529.99	129
GRANZA	KG	65,530.00	76,512,020.00	1,167.59	5
CARNE DE VACUNO FRESCA O REFRIGERADA DESPOSTADA	KG	5,347.80	75,938,760.00	14,200.00	13
COCOA EN POLVO	KG	8,022.30	72,741,265.00	9,067.38	52
POLLO CONGELADO	KG	10,300.70	71,661,509.00	6,956.96	126
ALMENDRA	KG	3,129.84	70,883,252.00	22,647.56	11
ACEITE REPROCESADO	KG	19,890.00	69,885,900.00	3,513.62	3
MAIZ PIRA SECO	KG	23,583.00	69,516,580.00	2,947.74	99
NUEZ	KG	3,338.24	65,655,350.00	19,667.65	18
ACEITE CRUDO DE PALMA TIPO EXPORTACION	KG	17,140.00	64,704,000.00	3,775.03	2
BOCADILLO	KG	15,249.55	59,899,190.00	3,927.93	35
ARROZ CREMA	KG	36,100.00	59,204,000.00	1,640.00	1
AVENA EN HOJUELAS (UN)	UND	41,921.50	57,549,032.00	1,372.78	121
FRIJOL BOLON NACIONAL SECO	KG	9,148.00	56,996,000.00	6,230.43	15
CHOCOLATE EN POLVO CON AZUCAR	UND	38,373.00	55,689,632.00	1,451.27	6
PANELA CUADRADA KG	KG	17,159.00	54,908,800.00	3,200.00	2
ARROZ BLANCO	KG	47,600.00	54,589,000.00	1,146.83	3
MAIZ BLANCO TRILLADO	KG	28,840.00	53,411,100.00	1,851.98	67
MAIZ CASCARA AMARILLO	UND	29,620.00	52,454,600.00	1,770.92	14
ABONO INORGANICO COMPUESTO	KG	24,401.00	52,037,600.00	2,132.60	11
Tomate Chonto	KG	26,298.40	50,177,396.00	1,908.00	35
PANELON	UND	5,570.00	48,448,000.00	8,698.03	5
ACEITE REFINADO DE PALMA (LT)	LT	9,027.50	46,998,445.00	5,206.14	16
CREMA DE LECHE	LT	7,204.70	46,399,110.00	6,440.12	12
HARINA DE PALMISTE	KG	68,380.00	46,339,600.00	677.68	2
CALDO DE GALLINA	UND	6,000.00	45,882,300.00	7,647.05	1
PAPA CRIOLLA	KG	21,546.50	45,856,552.00	2,128.26	45
Cerda reproductora en Pie	KG	7,749.00	45,719,100.00	5,900.00	1
CANELA ELABORADA	KG	1,300.00	45,664,000.00	35,126.15	4
UVA PASA	KG	6,090.00	45,591,250.00	7,486.25	7
FRIJOL RADICAL NACIONAL SECO	KG	9,946.10	45,433,912.00	4,568.01	11

Nombre Producto	Um	Cantidad de Unidades	Total Negociado	Precio promedio	Cantidad Subya.
LENTEJA SECA	UND	16,466.50	45,350,074.00	2,754.08	101
PAPA CAPIRA	KG	32,733.50	44,689,770.00	1,365.26	98
CARNE DE POLLO O GALLINA CONGELADA EN CORTES	KG	3,958.80	42,539,080.00	10,745.45	12
CIRUELAS PASAS	KG	2,300.00	40,313,000.00	17,527.39	9
NOVILLA	UND	12.00	40,200,000.00	3,350,000.00	3
HUESO DE RES	KG	89,719.20	40,086,090.00	446.80	16
MANGO	KG	7,125.90	38,696,990.00	5,430.47	49
Cereza	UND	6,978.00	38,368,714.00	5,498.53	38
LECHE EN POLVO DESCREMADA NACIONAL (UN)	UND	5,258.00	37,615,800.00	7,154.01	7
FRIJOL NIMA NACIONAL SECO	KG	7,861.00	37,323,780.00	4,747.97	5
CARNE	KG	3,168.98	35,859,688.00	11,315.85	3
HOJUELAS DE MAIZ	KG	2,317.20	35,808,299.00	15,453.26	67
FRIJOL CARAOTA NACIONAL SECO	KG	8,863.50	35,397,200.00	3,993.59	119
MANI EN GRANO	KG	5,250.00	34,917,290.00	6,650.91	6
FRIJOL	UND	5,582.80	34,671,200.00	6,210.36	6
PASABOCAS DE SEMILLAS COMESTIBLES	KG	2,005.00	34,445,050.00	17,179.58	8
ABONO INORGANICO SIMPLE	KG	13,376.00	33,783,250.00	2,525.66	23
UCHUVA	KG	8,369.00	33,742,000.00	4,031.78	6
PITAHAYA	KG	2,801.09	33,327,305.00	11,897.98	18
PAQUETE DE DOS PANELAS DE 500 GR CADA UNA	UND	9,600.00	32,160,000.00	3,350.00	1
CARNE MOLIDA	KG	3,103.60	31,742,500.00	10,227.64	52
PAPA R-12 ROJA	KG	29,520.00	29,545,000.00	1,000.85	6
YUCA CONSUMO INDUSTRIAL SECA	KG	13,910.00	28,870,900.00	2,075.55	2
GRANADILLA	KG	3,160.60	28,826,554.00	9,120.60	8
Pernil de Cerdo	KG	2,023.90	28,625,695.92	14,143.83	7
BANANO FRESCO	KG	20,621.20	28,313,187.00	1,373.01	51
ALPISTE	KG	8,168.60	25,969,301.00	3,179.16	60
LECHE EN POLVO	KG	1,935.00	25,902,000.00	13,386.05	2
HARINA DE PLATANO	KG	3,358.46	25,824,020.00	7,689.24	46
ACIDO GRASO DE SOYA	KG	8,980.00	25,593,000.00	2,850.00	1
CHOCOLATE EN PASTA CON AZUCAR	KG	3,000.00	25,142,857.00	8,380.95	1
HARINA DE TRIGO	UND	20,487.00	23,634,926.00	1,153.65	82
FRUTAS EN ALMIBAR	KG	4,171.08	23,478,000.00	5,628.76	4
HARINA DE MAIZ	UND	16,725.00	23,051,036.00	1,378.24	90
LECHE EN POLVO DESLACTOSADA	KG	3,128.40	23,000,650.00	7,352.21	4
FRIJOL ROJO NACIONAL SECO	KG	3,000.00	22,800,000.00	7,600.00	1
CEBOLLA CABEZONA	KG	16,243.50	22,555,190.00	1,388.57	108
MANI	KG	3,575.00	22,440,909.00	6,277.18	11
GARBANZO SECO	KG	6,119.05	22,334,403.00	3,649.98	95
Cereza	KG	1,619.00	22,031,367.00	13,608.01	11
PARGO ENTERO FRESCO O REFRIGERADO	KG	1,405.50	21,901,000.00	15,582.36	21
HARINA DE TRIGO DE PRIMERA EN SACO	KG	9,774.00	21,647,316.00	2,214.79	35
PLATANO	KG	17,447.50	21,022,875.00	1,204.92	113
Conserva de Alimentos	KG	2,977.16	20,803,433.00	6,987.68	18
POLLO EN PIE	KG	12,065.60	20,614,004.00	1,708.49	22
Conserva de Alimentos	UND	6,693.00	20,280,831.00	3,030.16	11
CARNE DE CERDO CONGELADA EN CORTES	KG	1,350.06	20,022,644.00	14,830.93	14
AVENA EN HOJUELAS (KG)	KG	4,381.20	19,999,883.00	4,564.93	17
ALIMENTO CONCENTRADO PARA PECES	KG	6,000.00	19,560,000.00	3,260.00	2
AZUCAR REFINADA (UN)	UND	5,160.00	19,542,859.26	3,787.38	20
FRIJOL BLANQUILLO NACIONAL SECO	KG	3,927.71	18,874,444.00	4,805.46	24

Nombre Producto	Um	Cantidad de Unidades	Total Negociado	Precio promedio	Cantidad Subya.
ZANAHORIA FRESCA	KG	9,307.80	18,710,260.00	2,010.17	92
BEBIDA ACHOCOLATADA EN POLVO CON LECHE	KG	11,747.00	18,426,597.00	1,568.62	4
SUBPRODUCTOS CARNICOS	KG	52,454.10	18,125,930.00	345.56	15
FRIJOL CABECITA NEGRA NACIONAL SECO	KG	4,658.00	17,682,000.00	3,796.05	2
PASTA ALIMENTICIA TIPO SECO	KG	17,144.00	15,539,191.99	906.39	18
Carne Molida de Res	KG	1,671.23	15,056,899.00	9,009.47	77
ARVEJA FRESCA	KG	1,830.00	14,831,000.00	8,104.37	9
NARANJA	KG	7,730.00	14,659,498.00	1,896.44	72
PAPAYA	KG	8,586.20	14,224,436.00	1,656.66	32
PESCADO FRESCO O REFRIGERADO	KG	1,558.50	14,128,200.00	9,065.26	54
LECHUGA	KG	5,280.50	13,936,850.00	2,639.30	23
MADERA EN BRUTO	UND	212.00	13,473,999.20	63,556.60	1
HARINA DE HUESO	KG	10,000.00	13,150,000.00	1,315.00	1
ALIMENTO CONCENTRADO PARA PERROS	KG	4,236.40	13,076,984.00	3,086.82	71
FRUTAS DESHIDRATADAS	KG	628.34	12,863,830.00	20,472.72	6
ARROZ BLANCO TIPO 1 GRADO 1	UND	120.00	12,720,000.00	106,000.00	1
PISTACHOS	KG	224.50	12,002,500.00	53,463.25	5
SEMEN DE TORO	UND	596.00	11,874,062.00	19,922.92	8
HARINA DE TRIGO DE TERCERA	KG	10,020.00	11,523,000.00	1,150.00	1
BARREDURA	KG	30,610.00	11,514,700.00	376.17	3
FRUTAS EN ALMIBAR	UND	1,680.00	11,455,440.00	6,818.71	4
ARVEJA CON ZANAHORIA ENLATADO	UND	5,484.00	10,785,240.00	1,966.67	3
LECHE EN POLVO ENTERA CONSUMO ANIMAL (KG)	KG	2,650.00	10,759,000.00	4,060.00	1
EMPAQUE DE YUTE	UND	13,775.00	10,606,750.00	770.00	1
MAIZ PETO	KG	10,000.00	10,600,000.00	1,060.00	1
Gulupa	KG	2,031.10	10,429,640.00	5,134.97	21
FERTILIZANTES	LT	363.00	10,396,900.00	28,641.60	16
CABEZA	KG	5,755.10	10,090,399.00	1,753.30	4
CEBADA PERLADA	KG	4,137.50	9,819,146.00	2,373.21	4
PEZUÑAS	KG	2,603.25	9,767,337.38	3,751.98	23
CABEZA	UND	992.03	9,015,978.00	9,088.41	3
LINAZA	KG	1,825.00	8,612,368.00	4,719.11	7
AGUACATE	KG	2,343.00	8,441,178.00	3,602.72	3
GRASA DE CERDO	KG	2,833.00	8,425,698.00	2,974.13	16
TOMATE DE ARBOL	KG	2,046.30	7,785,100.00	3,804.48	34
MANGOSTINO	KG	500.00	7,700,000.00	15,400.00	2
SAL MARINA CONSUMO HUMANO	KG	9,125.00	7,696,445.00	843.45	8
PARGO ROJO ENTERO FRESCO O REFRIGERADO	KG	508.50	7,627,500.00	15,000.00	1
FRIJOL CARGAMANTO ROJO NACIONAL SECO	UND	2,160.00	7,560,000.00	3,500.00	2
MELON	KG	2,212.00	7,455,600.00	3,370.52	3
SIERRA ENTERA FRESCA O REFRIGERADA	KG	781.50	7,165,750.00	9,169.23	13
PIEZAS DE MADERA	UND	4,220.00	7,043,800.00	1,669.15	2
PIÑA	KG	6,466.70	6,978,237.00	1,079.10	33
Mezcla lactea en polvo	UND	2,400.00	6,912,000.00	2,880.00	2
ALMIDON DE TUBERCULOS Y RAICES	KG	2,475.00	6,682,500.00	2,700.00	1
Aceituna	KG	587.88	6,610,490.00	11,244.62	25
CORVINA ENTERA FRESCA O REFRIGERADA	KG	386.50	6,588,500.00	17,046.57	7
FECULA DE CEREALES	KG	1,195.70	6,578,645.00	5,501.92	30
FRIJOL	KG	1,553.85	6,566,978.00	4,226.26	26
ARROZ BLANCO	UND	1,215.00	6,473,400.00	5,327.90	2
TOCINETA	KG	531.80	6,226,960.00	11,709.21	6

Nombre Producto	Um	Cantidad de Unidades	Total Negociado	Precio promedio	Cantidad Subya.
VISCERAS DE VACUNO (UN)	UND	51.00	6,020,000.00	118,039.22	12
AJONJOLI	KG	675.00	5,921,000.00	8,771.85	3
SOBRES DE AZUCAR	UND	15,800.00	5,722,857.00	362.21	5
Alcaparra	UND	2,328.00	5,674,991.00	2,437.71	11
SEMILLA PARA SIEMBRA (KG)	KG	2,792.50	5,630,500.00	2,016.29	20
Alcaparra	KG	556.00	5,606,300.00	10,083.27	5
MANZANA	KG	662.70	5,365,440.00	8,096.33	14
LECHE EN POLVO CON PROTEINAS PARA LACTANTES	UND	1,077.00	5,364,365.00	4,980.84	5
VISCERAS DE CERDO (KG)	KG	5,096.51	5,347,117.00	1,049.17	17
ALIMENTO CONCENTRADO PARA GATOS	KG	1,256.00	5,235,609.00	4,168.48	35
MEZCLA DE VISCERAS	KG	20,517.00	5,129,250.00	250.00	1
CERDO EN PIE	KG	1,154.00	4,846,800.00	4,200.00	1
Carne de res - Tabla	KG	208.00	4,827,200.00	23,207.69	13
ABONO ORGANICO LIQUIDO SIMPLE	LT	116.00	4,766,800.00	41,093.10	9
UVA FRESCA	KG	496.00	4,660,000.00	9,395.16	3
FRIJOL SABANERO NACIONAL SECO	KG	710.25	4,531,167.00	6,379.68	8
SAL MINERALIZADA	KG	2,540.00	4,432,288.00	1,745.00	17
FRIJOL DUBA NACIONAL SECO	KG	869.40	4,345,542.00	4,998.32	9
CARNE DE VACUNO DE SEGUNDA	KG	561.81	4,321,152.00	7,691.48	5
MEZCLA DE EMBUTIDOS VARIOS	KG	521.50	4,179,400.00	8,014.19	6
GUAYABA	KG	1,784.60	4,152,292.00	2,326.74	29
CARNE DE POLLO FRESCA O REFRIGERADA EN CORTES	UND	395.00	4,145,900.00	10,495.95	13
GALLO	UND	471.00	4,144,800.00	8,800.00	1
MERO ENTERO FRESCO O REFRIGERADO	KG	416.00	4,117,250.00	9,897.24	7
ACEITE REFINADO DE GIRASOL (LT)	LT	800.00	4,033,614.00	5,042.02	1
CERDO LEVANTE (UN)	UND	1.00	4,000,000.00	4,000,000.00	1
AHUYAMA	KG	1,861.40	3,842,700.00	2,064.41	17
DESECHOS ANIMALES PREMEZCLADOS	KG	18,899.00	3,779,800.00	200.00	1
MANDARINA	KG	1,874.40	3,740,359.00	1,995.50	25
HIGOS	KG	731.20	3,656,000.00	5,000.00	3
AJI	KG	488.00	3,545,387.00	7,265.14	8
TOCINO	KG	775.10	3,459,940.00	4,463.86	6
MONDONGO	KG	379.84	3,437,296.00	9,049.33	4
UREA NACIONAL	KG	1,500.00	3,409,500.00	2,273.00	1
REMOLACHA	KG	1,554.10	3,311,290.00	2,130.68	20
SARDINAS ENLATADAS EN ACEITE	UND	1,296.00	3,275,303.00	2,527.24	8
ATUN ENLATADO RALLADO EN ACEITE (UN)	UND	1,728.00	3,236,975.00	1,873.25	1
MALTEADA EN POLVO	UND	326.00	3,232,606.00	9,915.97	1
SARDINAS ENLATADAS EN SALSA DE TOMATE	UND	982.00	3,190,871.00	3,249.36	14
FEIJOA	KG	701.50	3,095,900.00	4,413.26	7
carne de cerdo coditos	KG	326.70	3,038,310.00	9,300.00	4
LECHE LIQUIDA (UN)	UND	1,084.00	3,029,240.00	2,794.50	11
APIO	KG	936.00	2,854,000.00	3,049.15	8
ULLUCOS	UND	3,228.00	2,801,060.00	867.74	7
Dátiles	KG	106.54	2,769,400.00	25,993.99	4
COCOA EN POLVO	UND	882.00	2,767,716.00	3,138.00	1
ACEITE VEGETAL	LT	1,632.00	2,642,857.00	1,619.40	1
PAPA PASTUSA	KG	1,719.00	2,627,021.00	1,528.23	5
SEMILLAS DE PLANTAS	KG	250.00	2,605,040.00	10,420.16	1
Frutas	UND	1,440.00	2,475,933.00	1,719.40	5
HARINA DE TRIGO DE PRIMERA EN BOLSA DE POLIETILENO	KG	962.50	2,466,365.00	2,562.46	8

Nombre Producto	Um	Cantidad de Unidades	Total Negociado	Precio promedio	Cantidad Subya.
CHERNA ENTERA FRESCA O REFRIGERADA	KG	266.00	2,457,000.00	9,236.84	8
REPOLLO FRESCO	KG	1,257.90	2,410,880.00	1,916.59	28
PIELES DE CUERO	KG	5,999.00	2,399,600.00	400.00	1
ARVEJA AMARILLA SECA	KG	1,372.25	2,376,900.00	1,732.12	68
MARACUYA	KG	446.10	2,362,050.00	5,294.89	5
HARINAS ENRIQUECIDAS PARA ALIMENTACION INFANTIL	UND	960.00	2,339,520.00	2,437.00	1
PIÑA	UND	408.00	2,335,200.00	5,723.53	2
VERDURAS POR LOTE	UND	1.00	2,330,000.00	2,330,000.00	1
ARANDANOS	KG	300.00	2,250,000.00	7,500.00	1
TUBERCULOS	KG	428.50	2,111,000.00	4,926.49	7
Frutas	KG	331.00	2,098,608.00	6,340.21	6
LIMON	KG	1,921.10	2,035,856.00	1,059.73	19
ACEITE CRUDO DE PALMA	LOTE	1.00	1,774,167.91	1,774,167.91	1
GLICERINA	KG	1,300.00	1,625,000.00	1,250.00	1
QUESO FRESCO	KG	201.50	1,617,550.00	8,027.54	2
YUCA CONSUMO HUMANO	KG	1,913.30	1,592,978.00	832.58	18
PICUDO ENTERO FRESCO O REFRIGERADO	KG	197.00	1,574,000.00	7,989.85	2
MAIZ TIERNO ENLATADO	UND	492.00	1,485,840.00	3,020.00	1
LENGUADO ENTERO FRESCO O REFRIGERADO	KG	274.00	1,468,000.00	5,357.66	3
ARROZ JAZMIN	KG	132.00	1,465,200.00	11,100.00	2
Panza o Callo de Res	KG	152.60	1,464,960.00	9,600.00	1
ULLUCO	KG	458.00	1,412,791.00	3,084.70	7
Bofe	KG	250.60	1,404,850.00	5,605.95	3
ACEITE CRUDO DE PESCADO	KG	200.00	1,360,000.00	6,800.00	1
HUESO DE CERDO	KG	3,123.30	1,355,416.00	433.97	10
YOGURT	LT	451.40	1,348,496.00	2,987.36	13
CUCHUCO	KG	589.50	1,343,368.00	2,278.83	25
AVENA EN HARINA SABORIZADA	KG	151.20	1,333,460.00	8,819.18	9
HUEVOS FRESCOS DE GALLINA	UND	6,226.00	1,277,462.00	205.18	4
KUMIS	LT	275.20	1,211,257.00	4,401.37	6
PIMENTON FRESCO	KG	329.30	1,118,710.00	3,397.24	16
VISCERAS DE POLLO	KG	1,463.40	1,108,940.00	757.78	7
FERTILIZANTES	UND	13.00	1,104,000.00	84,923.08	2
KIWI	KG	99.00	1,100,000.00	11,111.11	2
BANANO FRESCO	UND	1,420.00	1,090,197.00	767.74	6
FERTILIZANTE QUIMICO COMPUESTO	KG	4,000.00	1,041,500.00	260.38	3
CHORIZO	KG	100.00	979,815.00	9,798.15	8
RIPIO	KG	6,470.00	970,500.00	150.00	1
Avena Instantanea	KG	250.00	880,952.00	3,523.81	1
HUEVO FRESCO DE GALLINA BLANCO (KG)	KG	69.00	879,750.00	12,750.00	1
ALIMENTO CONCENTRADO PARA CABALLOS	KG	482.00	875,857.00	1,817.13	7
TOMATE MILANO	KG	375.00	862,500.00	2,300.00	4
MIEL DE ABEJAS	KG	600.00	838,100.00	1,396.83	1
MANTEQUILLA	KG	74.60	814,720.00	10,921.18	22
DURAZNOS EN CONSERVA	UND	108.00	754,000.00	6,981.48	3
HUESO DE POLLO	KG	427.00	708,000.00	1,658.08	8
CIRUELA FRESCA	KG	54.00	708,000.00	13,111.11	1
LULO	KG	174.70	707,430.00	4,049.40	12
PATILLA	KG	401.04	688,306.00	1,716.30	22
CEREAL	KG	18.98	681,683.00	35,915.86	2
FRESA	KG	137.10	679,047.00	4,952.93	11

Nombre Producto	Um	Cantidad de Unidades	Total Negociado	Precio promedio	Cantidad Subya.
HUEVO FRESCO DE GALLINA SIN CASCARA	KG	300.00	660,000.00	2,200.00	1
CARNE DE CERDO FRESCA O REFRIGERADA EN CORTES (KG)	UND	45.00	652,500.00	14,500.00	1
QUINUA SECO	KG	100.00	637,669.00	6,376.69	3
HABICHUELA FRESCA	KG	229.50	621,900.00	2,709.80	2
ATUN ENLATADO	UND	192.00	617,184.00	3,214.50	4
CHORIZO	UND	38.00	555,636.00	14,622.00	1
CEBADA NACIONAL CONSUMO DIRECTO	KG	510.00	549,000.00	1,076.47	63
AFRECHO	KG	440.00	529,523.00	1,203.46	2
HARINA DE CENTENO	KG	90.72	496,000.00	5,467.37	2
HARINAS ENRIQUECIDAS PARA ALIMENTACION INFANTIL	KG	57.60	485,496.00	8,428.75	4
PASTA ALIMENTICIA TIPO SOPA	UND	125.00	471,429.00	3,771.43	1
MEZCLA EN POLVO PARA PREPARAR BEBIDAS	KG	50.40	462,024.00	9,167.14	4
ESPINACA FRESCA	KG	60.30	424,400.00	7,038.14	17
AZUCAR BLANCO	UND	236.00	401,029.00	1,699.28	16
ARVEJA ENLATADA	UND	144.00	366,075.00	2,542.19	2
LECHE DE SOYA EN POLVO	KG	27.00	355,400.00	13,162.96	3
PROCESADO DE CERDO	KG	32.40	349,920.00	10,800.00	1
ACEITE REFINADO DE SOYA (LT)	UND	4.00	337,143.00	84,285.75	3
AVENA MOLIDA	KG	57.60	316,224.00	5,490.00	3
PULPA	UND	310.00	303,800.00	980.00	5
CUAJO	UND	160.81	303,278.00	1,885.94	2
Hortalizas	UND	48.00	292,800.00	6,100.00	2
CHOCOLATE EN PASTA AMARGO	UND	51.00	287,287.00	5,633.08	8
TRIGO NACIONAL	KG	150.00	249,000.00	1,660.00	1
CHOCOLATE EN POLVO CON AZUCAR	KG	15.60	248,571.00	15,934.04	6
CHUCULA	KG	56.00	240,000.00	4,285.71	3
CABANO DE CERDO	KG	30.00	237,000.00	7,900.00	1
PASTA ALIMENTICIA	KG	62.50	235,714.00	3,771.42	1
CEBOLLA LARGA FRESCA	KG	146.30	215,720.00	1,474.50	15
CURUBA	KG	60.30	215,040.00	3,566.17	11
GUANABANA	KG	50.10	210,420.00	4,200.00	9
CILANTRO	KG	30.18	206,970.00	6,857.85	20
SAL YODADA Y REFINADA (KG)	KG	312.00	206,250.00	661.06	2
ALIMENTO BALANCEADO	KG	60.00	199,428.00	3,323.80	1
Pepino Cohombro	KG	111.50	195,700.00	1,755.16	18
BROCOLI FRESCO	KG	27.30	186,150.00	6,818.68	4
PLATANO	UND	435.00	184,875.00	425.00	1
COLIFLOR	KG	54.30	182,200.00	3,355.43	4
CIRUELA PASA	KG	10.00	180,000.00	18,000.00	1
Color para alimentos	UND	89.00	177,584.00	1,995.33	4
Durazno en almibar	UND	36.00	173,138.00	4,809.39	2
BAGRE ENTERO FRESCO O REFRIGERADO	KG	21.50	154,750.00	7,197.67	4
FRIJOL BOLA ROJA NACIONAL SECO	UND	48.00	153,600.00	3,200.00	3
Cebolla puerro	KG	35.30	143,498.00	4,065.10	3
Avena Instantanea	UND	72.00	134,153.00	1,863.24	1
ARROZ BLANCO NACIONAL EN BOLSA DE POLIETILENO	UND	96.00	129,600.00	1,350.00	3
ARVEJA VERDE SECA	UND	85.00	129,060.00	1,518.35	8
TOMATE INDUSTRIAL FRESCO	KG	50.00	115,000.00	2,300.00	1
HARINA DE TRIGO	KG	50.00	104,762.00	2,095.24	1
FECULA DE CEREALES	UND	24.00	104,203.00	4,341.79	6
MORA	KG	20.70	101,240.00	4,890.82	6

Nombre Producto	Um	Cantidad de Unidades	Total Negociado	Precio promedio	Cantidad Subya.
SALCHICHA DE CERDO	KG	15.00	93,120.00	6,208.00	1
CARNE DE CERDO FRESCA O REFRIGERADA EN CANAL (UN)	UND	9.20	87,400.00	9,500.00	1
ALIMENTO CONCENTRADO PARA CONEJOS Y CURIÉS	KG	40.00	85,219.00	2,130.48	1
ALIMENTOS AGRICOLAS PRECOCIDOS	UND	24.00	65,280.00	2,720.00	1
VEGETALES FRESCOS	KG	35.00	65,000.00	1,857.14	2
Chocolate en crema para untar	KG	4.80	64,537.00	13,445.21	5
ARVEJA ENLATADA	KG	6.84	57,713.00	8,437.57	2
RABANO	KG	11.70	50,000.00	4,273.50	1
CANELA ELABORADA	UND	3.00	46,555.00	15,518.33	2
Higado	KG	10.00	44,000.00	4,400.00	1
MANTEQUILLA	UND	5.00	43,697.00	8,739.40	1
CAFE EN GRANO	KG	2.50	42,667.00	17,066.80	1
SALCHICHA DE POLLO	KG	12.00	37,128.00	3,094.00	2
TOMATE	KG	2.70	35,000.00	12,962.96	1
MANDARINA	UND	60.00	33,000.00	550.00	1
SEBO COMESTIBLE	KG	24.60	30,160.00	1,226.02	1
MORCILLA	KG	2.50	27,941.00	11,176.40	1
Hortalizas	KG	1.04	13,175.00	12,668.27	1
Tomate rinon	KG	5.00	12,500.00	2,500.00	1
CAFE TOSTADO Y MOLIDO	KG	0.50	8,619.00	17,238.00	1
MARGARINA DE COCINA (UN)	UND	1.00	2,269.00	2,269.00	1
AVENA EN HARINA FORTIFICADA SABORIZADA Y CON AZUCAR	UND	1.00	1,933.00	1,933.00	1
ARRACACHA FRESCA	KG	0.50	1,750.00	3,500.00	1
VINAGRE BLANCO	UND	1.00	824.00	824.00	1
Total Registro de Factura (RF).			219,604,556,924.26		18,855

El precio promedio para los Registros de Facturas está afectado por el registro en la diferentes ciudades y es susceptible a modificación; según los términos y condiciones pactadas en el Reglamento de la BMC EXCHANGE.

Posturas de Referencia Financieros

Tipo	Negocio	Descripcion	valor negocio	dias plazo	valor tasa venta %	Punta
------	---------	-------------	---------------	------------	--------------------	-------

Posturas de Referencia Físicos

Tipo	Negocio	Producto	Unidad	Cantidad	Sitio Entrega	Precio Venta	Precio Compra	Punta
FORWARD	FRWMCP	Computador portatil por unidad	UNIDAD	21	BOGOTA D.C.	8,862,857.00	8,862,857.00	Demanda

Suspensiones Rueda por Rompimientos de Precios Físicos

Consec. Interno	Producto	Sitio Entrega	Unidad Medida	Precio Piso Inicial	Precio Techo Inicial	Precio Ruptura c	Precio Ruptura v	precio piso actual	precio techo actual
41208457	Computador portatil por unidad	BOGOTA D.C.	UND	9,171,130	12,408,000	8,862,857	8,862,857	8,254,017	11,167,200

Subasta

Operaciones Anuladas OMA's

Nombre Producto	Total negocio	Cantidad	Número Ope.	Descripcion	Descripcion subyacente	Cantidad
-----------------	---------------	----------	-------------	-------------	------------------------	----------

Operaciones Anuladas.

Número Operacion	Fecha Operación	Número Oficio Anulación	Fecha Anulación	Causa Anulación
44215794	2021-07-21	BMC-2999-2021	2021-07-28	No cumple con los requisitos habilitantes estipulados en la FTN
44215795	2021-07-21	BMC-2999-2021	2021-07-28	No cumple con los requisitos habilitantes estipulados en la FTN

44216217	2021-07-21	BMC-2999-2021	2021-07-28	No cumple con los requisitos habilitantes estipulados en la FTN
44216239	2021-07-21	BMC-2999-2021	2021-07-28	No cumple con los requisitos habilitantes estipulados en la FTN

(ID's) COMPRAS PENDIENTES DE CIERRE 29 DE JULIO DE 2021

Señores

Representantes legales, operadores de las sociedades comisionistas miembros de la BMC Bolsa Mercantil de Colombia S.A. y público en general a continuación se relaciona el listado de ID's pendientes de cierre al día de hoy.

ID's PENDIENTES DE CERRAR RUEDAS ANTERIORES

ID	CODIGO SUBYACENTE CARACTERISTICA	DESCRIPCION SUBYACENTE	RAZON SOCIAL COMISIONISTA COMPRADOR	FECHA INICIAL DE COMPRA
41234011	9962	BOTES MOTORES Y EQUIPOS DE NAVEGACION - CONGELADORES Y CAVAS - LOTE - SIN EMPAQUE - PROCESADO	CORREAGRO S.A.	2021-07-28
41234249	4173	BOTES MOTORES Y EQUIPOS DE NAVEGACION - Botes motores equipos navegacion y de pesca - UNIDAD - SIN EMPAQUE - PROCESADO	CORREAGRO S.A.	2021-07-28
41234260	8001	BOTES MOTORES Y EQUIPOS DE NAVEGACION - Botes motores equipos navegacion y de pesca - LOTE - EMPACADO(A) - PROCESADO	CORREAGRO S.A.	2021-07-28
41234273	9964	BOTES MOTORES Y EQUIPOS DE NAVEGACION - Botes motores equipos navegacion y de pesca - UNIDAD - EMPACADO(A) - PROCESADO	CORREAGRO S.A.	2021-07-28

