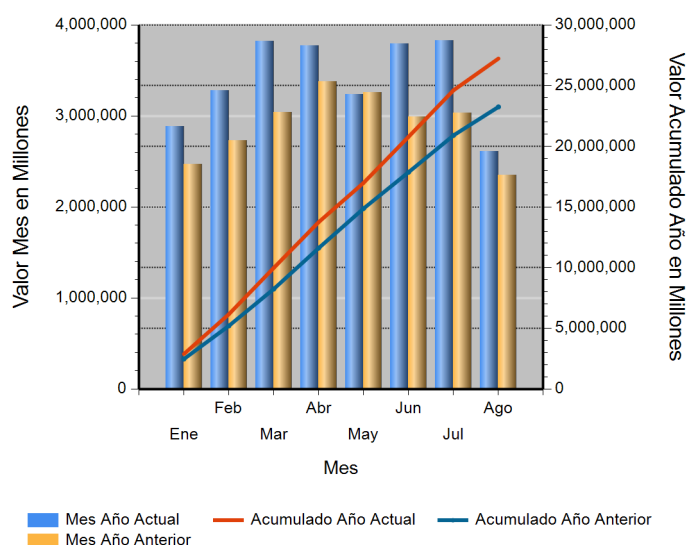


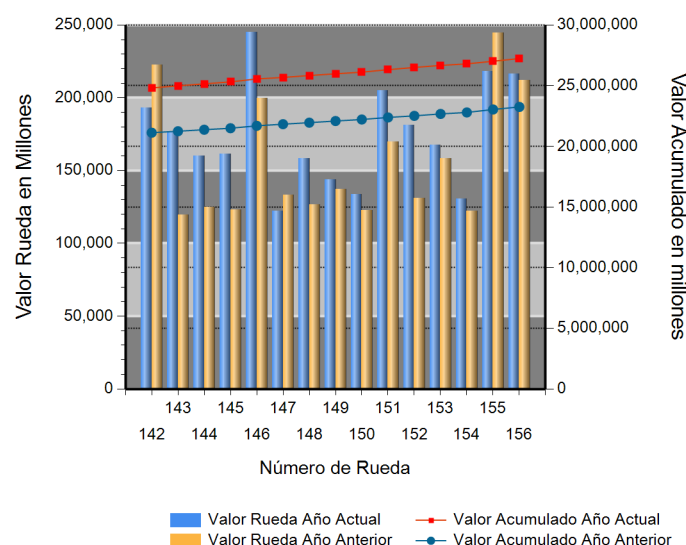
Id	Descripción	Valor Año Anterior en Millones	Valor Año Actual en Millones	Variación %
1	No. RUEDA	156	156	
2	TOTAL RUEDA	211,895.00	216,240.21	2.05
3	RF 1/	211,748.37	210,158.67	(0.75)
4	ABIERTAS 2/	146.63	6,081.54	4,047.54
5	-Financieras	146.63	1,139.00	676.79
6	-Físicos-Disponibles	0.00	0.00	0.00
7	-Forwards	0.00	4,942.54	ND
8	-Subastas 3/	0.00	0.00	0.00
9	ACUMULADO AÑO	23,258,923.34	27,171,403.71	16.82
10	RF 1/	22,520,787.67	26,532,998.68	17.82
11	ABIERTAS 2/	738,135.67	638,405.03	(13.51)
12	-Financieras	73,455.73	69,178.65	(5.82)
13	-Físicos-Disponibles	1,541.96	7,501.66	386.50
14	-Forwards	663,137.98	561,724.72	(15.29)
15	-Subastas 3/	0.00	0.00	0.00
16	PROMEDIO RUEDA DIARIA	149,095.66	174,175.66	16.82

1/. Registro de Factura. 2/. Incluye Físicos, Forwards, Financieros y Subastas 3/. Inherente a Convenios con el MADR. \*/ Reglamento BMC EXCHANGE "Sección 3. Corrección de Operaciones. Artículo 3.2.3.3.1. Corrección de Operaciones". Tratándose de Registro de Facturas se podrán admitir correcciones sobre errores aritméticos, de mecanografía, digitación u omisiones simples y fácilmente comprobables en la determinación de la calidad, cantidad, parte interesada, unidad de medida y demás información que haya sido reportada a la Bolsa. (ND = No Definido)

## Evolución Mensual Año Corriente (2021)




## Evolución Diaria Mes Corriente (Agosto)



## Operaciones Financieras

Nombre Producto	Descripción - Subyacente	Plazo	Valor Presente	Valor Futuro	Tasa Min %	Tasa Max %	Tasa Cierre %	Cantidad Opera.
REPO SOBRE CDM SIN INTER. DE CONTRA.	ARROZ CASCARA NACIONAL SECO	(151-180) días	1,138,999,095.00	1,175,228,221.00	6.50	6.50	6.50	6
	<b>Total REPO SOBRE CDM SIN INTER. DE CONTRA.</b>		1,138,999,095.00	1,175,228,221.00				6

## Operaciones Financieras Valor Presente

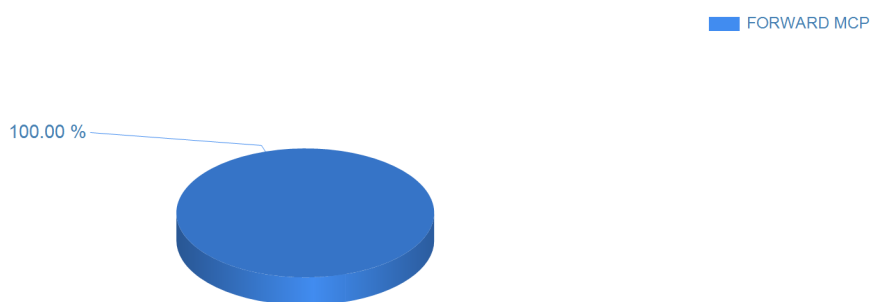


Esta información corresponde a las Operaciones Financieras registradas en la Rueda 156 del 08/23/2021.

## Operaciones Físicas

Descripción	Descripción Subyacente	Ubicación	Um	Precio Promedio	Total Negociado	Cantidad Unidades	Precio Min.	Precio Max.	Cantidad Ope.
FORWARD MCP	ACEITE VEGETAL DE PALMA	GIRARDOT	LT	6,311.00	2,403,254,044.00	380,804	6,311.00	6,311.00	1
	ELEMENTOS DE ASEO POR LOTE	BOGOTA D.C.	LOT E	221,000,000.00	221,000,000.00	1	221,000,000.00	221,000,000.00	1
	ELEMENTOS DE ASEO POR LOTE	PUERTO LEGUIZAMO	LOT E	307,381,623.00	307,381,623.00	1	307,381,623.00	307,381,623.00	1
	MEZCLA DE ACEITES VEGETALES	PUERTO LEGUIZAMO	LOT E	1,938,253,374.00	1,938,253,374.00	1	1,938,253,374.00	1,938,253,374.00	1
	VESTUARIO POR LOTE	CARTAGENA	LOT E	72,650,000.00	72,650,000.00	1	72,650,000.00	72,650,000.00	1
	<b>Total FORWARD MCP</b>					<b>4,942,539,041.00</b>			

## Operaciones Físicas Total Negociado



## Registro de Factura

Nombre Producto	Um	Cantidad de Unidades	Total Negociado	Precio promedio	Cantidad Subya.
ACEITE REFINADO DE PALMA (KG)	KG	1,305,429.80	20,171,350,823.65	15,451.88	19
ACEITE CRUDO DE PALMA	KG	3,324,956.73	13,645,797,850.04	4,104.05	84
CAFE PERGAMINO	KG	734,795.00	9,653,171,287.03	13,137.23	26
GANADO	KG	1,575,783.25	9,506,133,502.70	6,032.64	309
ARROZ CASCARA NACIONAL HUMEDO	KG	11,088,244.60	9,449,585,467.58	852.22	200
ARROZ BLANCO NACIONAL EN BOLSA DE POLIETILENO	KG	2,953,018.55	7,277,749,861.00	2,464.51	928
ALIMENTO CONCENTRADO PARA CERDOS	KG	3,676,259.00	7,232,837,614.99	1,967.45	1829

Nombre Producto	Um	Cantidad de Unidades	Total Negociado	Precio promedio	Cantidad Subya.
MAIZ AMARILLO IMPORTADO	KG	5,725,154.56	7,228,809,375.73	1,262.64	67
ALIMENTO CONCENTRADO PARA AVES	KG	3,797,075.38	6,631,268,907.51	1,746.41	1564
ARROZ BLANCO NACIONAL EN SACO	KG	2,978,752.44	6,131,274,833.16	2,058.34	470
CARNE DE CERDO FRESCA O REFRIGERADA EN CANAL (KG)	KG	549,952.97	5,931,774,743.96	10,785.97	372
MEZCLA DE ACEITES VEGETALES	LT	1,012,147.16	5,483,848,125.62	5,418.03	158
OLEINA DE PALMA	KG	1,206,980.00	5,169,360,485.72	4,282.89	36
GANADO BOVINO EN PIE	KG	720,350.80	4,836,026,058.01	6,713.43	148
HUEVO FRESCO DE GALLINA ROJO (UN)	UND	14,211,012.00	4,705,993,223.73	331.15	654
QUESO MOZARELLA	UND	227,642.00	4,685,878,525.00	20,584.42	571
CARNE DE VACUNO FRESCA O REFRIGERADA EN CANAL	KG	343,413.73	4,453,038,666.26	12,966.98	98
MEZCLA DE ACEITES VEGETALES	UND	835,983.06	4,166,109,998.03	4,983.49	80
ACEITE REFINADO DE SOYA (LT)	LT	449,046.70	3,013,831,021.31	6,711.62	59
CAFE PASILLA	KG	351,492.00	2,983,559,020.00	8,488.27	14
CARNE DE VACUNO FRESCA O REFRIGERADA EN CORTES	KG	181,593.03	2,639,447,414.58	14,534.96	662
CAFE EXCELSO	KG	144,750.00	2,626,998,087.00	18,148.52	16
ACEITE REFINADO DE SOYA (KG)	KG	425,003.20	2,561,675,244.82	6,027.43	85
ABONO INORGANICO COMPUESTO	KG	1,339,856.00	2,559,114,730.99	1,909.99	202
TORTA DE SOYA IMPORTADA	KG	1,297,563.25	2,503,994,872.00	1,929.77	44
LECHE CRUDA	LT	1,853,717.00	2,423,311,970.85	1,307.27	216
NOVILLO (KG)	KG	316,051.80	2,058,943,930.24	6,514.58	25
LECHE EN POLVO ENTERA NACIONAL (KG)	KG	123,107.36	1,921,820,327.56	15,610.93	122
AZUCAR BLANCO	KG	672,227.40	1,891,096,003.44	2,813.18	343
ACEITE CRUDO DE SOYA	KG	301,570.54	1,670,452,142.04	5,539.18	23
MAIZ BLANCO NACIONAL SECO	KG	1,107,048.00	1,508,731,660.00	1,362.84	35
SEBO DE RES	KG	557,206.00	1,498,406,165.00	2,689.14	45
LECHE EN POLVO DESCREMADA NACIONAL (KG)	KG	103,925.00	1,369,025,250.00	13,173.20	19
HARINA DE ARROZ	KG	1,135,805.00	1,324,047,500.00	1,165.73	50
GLICERINA	KG	308,120.00	1,147,817,653.00	3,725.23	11
ALIMENTO CONCENTRADO PARA PECES	KG	440,570.00	1,085,887,787.99	2,464.73	482
QUESO (KG)	KG	106,342.06	1,077,861,326.00	10,135.80	449
Filete de salmon	KG	25,785.75	997,280,213.01	38,675.63	56
TORTA DE SOYA NACIONAL	KG	434,010.00	859,005,822.00	1,979.23	4
CAMARON	KG	24,901.03	782,929,490.00	31,441.65	54
ARROZ CRISTAL INDUSTRIAL	KG	559,445.00	777,341,560.00	1,389.49	21
Filete de tilapia	KG	52,221.19	774,237,695.00	14,826.12	54
FRIJOL ZARAGOZA	KG	149,910.00	768,150,455.00	5,124.08	28
ACEITE REFINADO DE PALMA (LT)	LT	145,044.40	761,698,444.44	5,251.48	52
LECHE EN POLVO	KG	53,300.48	703,640,383.20	13,201.39	12
PESCADO FRESCO O REFRIGERADO	KG	64,561.05	684,603,125.00	10,603.97	56
NOVILLA	KG	118,362.00	666,048,500.10	5,627.22	18
QUESO (UN)	UND	65,495.50	665,369,500.00	10,159.01	3094
FERTILIZANTES	KG	1,271,267.00	664,072,852.00	522.37	118
CAFE CONSUMO	KG	62,940.50	655,271,350.00	10,410.97	5
HARINA DE VISCERAS	KG	136,130.00	653,560,130.00	4,801.00	4
MAIZ AMARILLO NACIONAL SECO	KG	412,653.80	594,357,193.50	1,440.33	84
POLLO DE UN DIA (UN)	UND	423,631.00	583,078,904.97	1,376.38	37
CARNE DE CERDO FRESCA O REFRIGERADA EN CORTES (KG)	KG	42,102.70	582,167,233.52	13,827.32	333
ACEITE CRUDO DE PALMISTE	KG	102,130.00	540,541,729.00	5,292.68	3
HARINA DE MAIZ	KG	335,396.34	498,735,588.78	1,487.00	80
VACA (KG)	KG	89,131.71	492,084,345.00	5,520.87	6
LECHE LIQUIDA (LT)	LT	225,266.98	462,755,361.41	2,054.25	76

Nombre Producto	Um	Cantidad de Unidades	Total Negociado	Precio promedio	Cantidad Subya.
FRIJOL LIMA NACIONAL SECO	KG	85,014.50	429,322,160.00	5,049.99	24
ALIMENTO CONCENTRADO PARA VACUNOS	KG	295,325.00	427,816,288.00	1,448.63	217
SUERO DE LECHE	KG	77,725.00	427,188,672.00	5,496.16	18
HUEVO FERTIL DE GALLINA	KG	619,830.00	421,884,000.00	680.64	19
CARNE DE POLLO FRESCA O REFRIGERADA EN CORTES	KG	51,700.76	412,971,947.70	7,987.74	1006
CARNE DE CERDO FRESCA O REFRIGERADA EN CANAL (UN)	UND	454.00	410,353,051.00	903,861.35	11
POLLITA DE UN DIA	UND	120,666.00	370,641,200.01	3,071.63	9
HARINA DE CARNE Y HUESO	KG	126,740.00	365,714,449.00	2,885.55	5
ARROZ INTEGRAL	KG	275,110.00	361,557,100.00	1,314.23	8
ATUN ENLATADO LOMO FINO EN AGUA (UN)	UND	157,135.00	355,355,121.67	2,261.46	29
QUESO FRESCO	KG	32,818.12	348,999,795.17	10,634.36	31
CARNE DE POLLO O GALLINA FRESCA O REFRIGERADA EN CANAL (KG)	KG	50,727.45	336,692,800.00	6,637.29	43
LENTEJA SECA	KG	80,479.99	336,250,796.00	4,178.07	156
FRUTO DE PALMA AFRICANA	KG	802,300.00	334,595,657.74	417.05	13
GANADO	UND	45.00	328,759,300.00	7,305,762.22	7
HARINA DE PESCADO	KG	66,360.00	318,422,354.00	4,798.41	5
ARROZ CRISTAL CONSUMO HUMANO	KG	222,620.00	310,499,600.00	1,394.75	11
FRIJOL IMPORTADO SECO	KG	56,220.00	299,835,500.00	5,333.25	9
PAPA R-12 NEGRA	KG	255,500.00	291,832,500.00	1,142.20	4
CARNE DE CERDO CONGELADA EN CORTES	KG	21,052.82	287,002,560.00	13,632.50	31
HUEVOS POR LOTE	UND	21.00	286,271,266.00	13,631,965.05	21
LECHE EN POLVO	UND	28,608.08	284,583,306.00	9,947.65	72
FRIJOL CABECITA NEGRA NACIONAL SECO	KG	73,693.75	280,250,190.00	3,802.90	21
MANZANA	KG	67,621.24	264,708,991.50	3,914.58	16
PANELA	KG	79,192.02	263,893,493.00	3,332.32	22
HARINA DE SANGRE	KG	60,248.00	261,974,446.99	4,348.27	5
FRIJOL BOLA ROJA NACIONAL SECO	KG	39,261.26	261,876,862.00	6,670.11	55
MEZCLA DE FRUTAS Y VERDURAS VARIAS	UND	150.00	258,957,038.00	1,726,380.25	150
ATUN ENLATADO LOMO EN ACEITE (UN)	UND	118,316.00	253,359,448.46	2,141.38	36
VISCERAS DE VACUNO (UN)	UND	2,189.00	238,196,100.00	108,815.03	45
VACA (UN)	UND	158.00	230,801,400.00	1,460,768.35	2
Proteína de Soya	KG	74,110.00	227,546,490.00	3,070.39	3
LECHE EN POLVO ENTERA NACIONAL (UN)	UND	35,448.00	225,927,420.99	6,373.49	12
ACEITE REFINADO DE MAIZ (LT)	LT	33,770.00	222,882,000.00	6,600.00	1
CERDO CEBA (KG)	KG	20,859.00	220,735,150.66	10,582.25	1
ESTEARINA DE PALMA	KG	31,380.00	214,921,620.00	6,849.00	1
GANADO BOVINO EN PIE	UND	12,456.00	205,697,192.00	16,513.90	3
ACIDO GRASO DE PALMA	KG	69,120.00	204,365,524.80	2,956.68	2
HARINA DE CARNE	KG	81,190.00	198,999,100.00	2,451.03	3
TORTA DE PALMISTE	KG	312,590.00	197,945,752.00	633.24	16
ALIMENTO CONCENTRADO PARA PERROS	KG	54,193.10	197,472,260.05	3,643.86	606
CERDO EN PIE	KG	19,180.10	179,417,863.99	9,354.38	4
BOCADILLO	KG	41,825.90	176,336,393.00	4,215.96	53
MOGOLLA	KG	168,147.30	174,642,901.00	1,038.63	22
ACEITES	KG	37,750.00	171,364,236.00	4,539.45	5
FRIJOL CARGAMANTO ROJO NACIONAL SECO	KG	28,780.08	170,167,272.99	5,912.68	78
PANELA EN PASTILLA (KG)	KG	28,800.00	168,268,800.00	5,842.67	2
ACEITE DE ALMENDRAS	KG	101,700.00	166,788,000.00	1,640.00	3
CERDO INICIACION (KG)	KG	15,400.90	162,477,955.00	10,549.90	1
PANELA REDONDA (UN)	UND	44,273.50	156,032,489.76	3,524.29	239
MARISCOS	KG	11,720.00	150,194,200.00	12,815.20	30

Nombre Producto	Um	Cantidad de Unidades	Total Negociado	Precio promedio	Cantidad Subya.
MELAZA	KG	156,529.20	145,451,383.90	929.23	14
UREA NACIONAL	KG	67,000.00	141,854,100.00	2,117.23	11
HARINA DE MAIZ PRECOCIDA	KG	66,923.00	141,390,722.80	2,112.74	37
KIWI	KG	19,069.85	140,903,315.00	7,388.80	14
ALMENDRA DE PALMA	KG	97,130.00	135,240,320.99	1,392.36	3
ALMENDRA	KG	4,576.02	134,988,059.00	29,499.01	21
SALVADO	KG	120,910.00	130,219,100.00	1,076.99	8
CARNE DE CERDO CONGELADA EN CANAL (KG)	KG	12,386.72	127,845,271.13	10,321.16	5
CREMA DE LECHE	KG	18,160.50	124,603,147.90	6,861.22	29
BUFALO EN PIE (KG)	KG	21,010.00	123,954,100.00	5,899.77	4
FRIJOL NACIONAL	KG	29,100.00	119,630,000.00	4,111.00	3
ALIMENTO CONCENTRADO PARA ANIMALES VARIOS	KG	71,790.00	110,691,577.00	1,541.88	29
FRIJOL CALIMA NACIONAL SECO	KG	20,968.20	110,376,610.00	5,264.00	56
ABONO ORGANICO SOLIDO SIMPLE	KG	295,250.00	110,019,060.00	372.63	45
ALIMENTO CONCENTRADO PARA CABALLOS	KG	77,475.00	109,550,054.00	1,414.01	140
Frutas	KG	51,384.76	107,929,313.25	2,100.41	105
SAL INDUSTRIAL	KG	279,515.90	103,026,130.00	368.59	17
HARINA DE CERDO	KG	33,740.00	101,321,220.00	3,003.00	1
ANIMALES VIVOS POR LOTE	UND	32,715.00	97,808,690.01	2,989.72	3
PREMEZCLAS PARA ALIMENTOS CONCENTRADOS	KG	97,824.50	95,783,994.00	979.14	21
ADITIVOS PARA ALIMENTO ANIMAL	KG	3,279.90	95,764,865.00	29,197.50	17
CARNE DE VACUNO FRESCA O REFRIGERADA DESPOSTADA	KG	5,641.80	93,783,280.00	16,622.94	5
CHOCOLATE EN PASTA CON AZUCAR	KG	17,653.50	92,662,939.72	5,248.98	13
QUESO FRESCO	UND	12,367.00	91,108,253.00	7,367.05	534
TORTA DE GIRASOL	KG	54,520.00	91,017,196.02	1,669.43	1
RECORTAL DE GALLETA	KG	91,950.00	89,182,250.00	969.90	7
FERTILIZANTE QUIMICO COMPUESTO	KG	387,550.00	88,747,750.00	229.00	35
MAIZ BLANCO TRILLADO	KG	46,210.00	87,677,714.00	1,897.38	10
Pernil de Cerdo	KG	6,526.40	87,294,889.00	13,375.67	82
PALMITO FRESCO	KG	17,000.00	83,530,000.00	4,913.53	5
MAIZ PIRA SECO	KG	21,824.50	83,155,817.00	3,810.20	85
ESTIBA PLANA DE MADERA	UND	2,238.00	77,733,807.00	34,733.60	8
SARDINAS ENLATADAS EN SALSA DE TOMATE	UND	35,260.00	77,520,567.42	2,198.54	42
CARNE BOVINA	KG	5,069.14	77,444,417.50	15,277.64	111
LECHE LIQUIDA (UN)	UND	24,368.00	74,460,739.52	3,055.68	225
VISCERAS DE VACUNO (KG)	UND	4,600.00	71,383,050.00	15,518.05	6
PANELA CUADRADA POR LOTE	UND	17.00	71,282,500.00	4,193,088.24	17
AJO FRESCO	KG	8,766.84	70,423,805.70	8,032.97	44
LECHE EN POLVO ENTERA AGLOMERADA (UN)	UND	10,596.00	70,088,000.00	6,614.57	6
SARDINA ENTERA FRESCA O REFRIGERADA	UND	47,200.00	69,461,740.98	1,471.65	11
CARNE DE GALLINA FRESCA O REFRIGERADA EN CORTES	KG	7,149.86	68,530,403.00	9,584.87	182
HARINA DE TRIGO DE TERCERA	KG	58,320.00	65,841,850.00	1,128.98	4
ARROZ BLANCO	UND	10,124.50	63,493,594.00	6,271.28	45
FRIJOL BLANQUILLO NACIONAL SECO	KG	13,774.75	61,673,547.50	4,477.29	29
ACEITE REFINADO DE SOYA (LT)	UND	7,150.00	61,214,229.00	8,561.43	116
FRIJOL CARAOTA NACIONAL SECO	KG	15,204.50	61,129,860.00	4,020.51	9
CASCARILLA	KG	374,520.00	57,755,950.00	154.21	16
MORA	KG	17,948.70	57,405,390.00	3,198.30	14
ADITIVOS PARA ALIMENTOS	KG	71,163.12	56,162,394.32	789.21	16
FOSFATO DE AMONIO	KG	20,000.00	55,931,640.00	2,796.58	10
ABONO ORGANICO MINERAL	KG	134,050.00	55,442,960.00	413.60	15

Nombre Producto	Um	Cantidad de Unidades	Total Negociado	Precio promedio	Cantidad Subya.
FERTILIZANTES	LT	863.00	54,953,583.00	63,677.38	35
NARANJA	KG	32,320.02	53,524,032.35	1,656.06	71
Conserva de Alimentos	UND	19,212.00	51,494,158.99	2,680.31	2
CERDO REPRODUCTOR (UN)	UND	41.00	51,173,567.00	1,248,135.78	9
HUEVO FRESCO DE GALLINA BLANCO (UN)	UND	188,851.00	48,413,520.00	256.36	7
FRIJOL SOYA NACIONAL	KG	19,000.00	48,110,000.00	2,532.11	3
PANELIN	KG	15,231.17	47,700,978.00	3,131.80	4
ALIMENTO CONCENTRADO PARA GATOS	KG	11,983.00	47,143,922.82	3,934.23	60
VACUNA PARA ANIMALES	UND	1,339,340.00	46,766,600.03	34.92	34
FORRAJE	KG	35,000.00	46,550,000.00	1,330.00	2
UREA IMPORTADA	KG	30,400.00	45,721,600.00	1,504.00	1
ARVEJA VERDE SECA	KG	15,319.16	44,874,122.00	2,929.28	69
PASABOCAS DE SEMILLAS COMESTIBLES	KG	1,982.25	41,149,065.29	20,758.77	22
MEZCLA DE VERDURAS VARIAS	KG	17,948.90	40,683,513.60	2,266.63	6
CARNAZA CRUDA DE BOVINO	KG	66,803.00	40,143,145.00	600.92	21
HARINA DE PAN MOLIDO	KG	40,542.60	40,077,615.69	988.53	9
FRIJOL RADICAL NACIONAL SECO	KG	8,112.50	39,811,500.00	4,907.43	4
Mezcla de Aceites Palma y Soya	KG	6,600.00	39,623,171.00	6,003.51	4
CARNE DE CERDO FRESCA O REFRIGERADA DESPOSTADA	KG	3,383.25	39,134,870.00	11,567.24	17
PIÑA	KG	22,796.30	39,074,146.15	1,714.06	80
HUESO DE RES	KG	57,061.05	38,741,147.00	678.94	34
NOVILLO (UN)	UND	21.00	38,711,200.00	1,843,390.48	1
BANANO FRESCO	KG	28,981.56	36,295,794.80	1,252.38	39
MAIZ AMARILLO TRILLADO	KG	18,618.00	35,856,061.60	1,925.88	19
ATUN ENLATADO LOMO EN ACEITE (KG)	KG	18,600.00	35,294,115.01	1,897.53	1
CARNE DE POLLO O GALLINA CONGELADA EN CORTES	KG	4,201.40	34,527,826.72	8,218.17	52
PIEL FRESCA DE RES (KG)	KG	37,290.60	33,380,190.00	895.14	15
FRIJOL SOYA	KG	12,910.00	33,307,800.00	2,580.00	2
CANELA ELABORADA	KG	645.01	32,185,256.78	49,898.85	48
PANELA	UND	8,197.50	31,237,650.00	3,810.63	4
MEZCLA DE VISCERAS	KG	124,622.00	31,155,500.00	250.00	1
QUESO DOBLE CREMA	UND	1,545.00	29,981,366.00	19,405.41	165
VISCERAS DE VACUNO (KG)	KG	67,756.14	29,614,620.71	437.08	48
GARBANZO SECO	KG	6,799.25	29,559,401.00	4,347.45	47
VACAS PARIDAS CON CRIA	KG	5,120.00	29,184,000.00	5,700.00	1
MANGO	KG	4,012.50	29,073,860.35	7,245.82	34
HARINA DE PLATANO	KG	3,507.94	28,412,547.01	8,099.49	43
AGUACATE	KG	7,111.97	28,377,332.40	3,990.08	40
MARGARINA DE COCINA (KG)	KG	3,032.26	28,144,314.29	9,281.63	125
SULFATO DE AMONIO	KG	23,750.00	28,081,530.00	1,182.38	10
TORO (KG)	KG	4,582.00	27,981,800.00	6,106.90	6
VERDURAS VARIAS POR LOTE	UND	38.00	27,358,735.00	719,966.71	38
UVA PASA	KG	3,612.90	27,169,926.08	7,520.25	36
ALPISTE	KG	6,547.93	26,697,141.90	4,077.19	23
HARINAS ENRIQUECIDAS PARA ALIMENTACION INFANTIL	KG	2,999.40	26,208,534.00	8,737.93	4
Cerda reproductora en Pie	KG	4,222.00	26,176,400.00	6,200.00	1
PANELA CUADRADA KG	UND	17,320.00	26,034,500.00	1,503.15	7
ACEITE REFINADO DE GIRASOL	UND	2,936.00	25,805,322.00	8,789.28	63
CREMA DE LECHE	LT	4,023.70	25,676,750.00	6,381.38	3
CEBOLLA CABEZONA	KG	23,041.68	24,768,158.41	1,074.93	84
FRIJOL NIMA NACIONAL SECO	KG	4,675.00	24,742,000.00	5,292.41	4

Nombre Producto	Um	Cantidad de Unidades	Total Negociado	Precio promedio	Cantidad Subya.
SAL YODADA Y REFINADA (KG)	KG	35,364.64	24,598,852.73	695.58	124
FRUTAS EN ALMIBAR	UND	2,648.00	24,581,600.00	9,283.08	4
TORO (UN)	UND	4.00	24,000,000.00	6,000,000.00	2
HARINA DE TRIGO DE PRIMERA EN SACO	KG	10,862.50	23,512,031.19	2,164.51	21
PAPA	KG	19,200.87	23,404,415.25	1,218.93	61
CALAMAR	KG	1,135.00	23,402,500.00	20,618.94	6
FRUTAS EN ALMIBAR	KG	5,046.00	22,530,000.00	4,464.92	4
ZANAHORIA FRESCA	KG	11,908.94	22,282,636.10	1,871.09	41
PAPA CRIOLLA	KG	6,937.30	22,012,139.90	3,173.01	31
LECHUGA	KG	7,614.30	20,918,278.55	2,747.24	53
PASTA ALIMENTICIA TIPO SECO	UND	20,536.00	20,346,843.39	990.79	104
FRESA	KG	5,354.40	20,081,821.00	3,750.53	8
HARINA DE HUESO	KG	14,475.00	19,942,000.00	1,377.69	3
NUEZ	KG	585.60	19,871,747.16	33,933.99	16
MANDARINA	KG	6,454.76	18,931,525.90	2,932.96	40
ARROZ JAZMIN	KG	1,999.00	18,919,380.00	9,464.42	5
HUEVOS FRESCOS DE GALLINA	UND	95,209.00	18,158,825.20	190.73	149
CAFE TOSTADO Y MOLIDO	KG	1,783.73	17,770,203.69	9,962.41	90
YEMAS DE HUEVO FRESCAS	KG	4,154.50	17,670,500.00	4,253.34	6
PANELA REDONDA (KG)	KG	5,196.00	16,610,950.00	3,196.87	21
MANI	KG	1,711.29	16,521,246.38	9,654.28	22
MIEL DE ABEJAS	KG	11,701.01	16,477,706.00	1,408.23	9
LIMON	KG	8,493.45	16,082,430.85	1,893.51	31
Cereza	UND	950.00	15,888,305.80	16,724.53	28
ARROZ BLANCO NACIONAL EN BOLSA DE POLIETILENO	UND	13,000.00	15,028,000.00	1,156.00	19
ACIDO GRASO DE SOYA	KG	5,140.00	14,392,000.00	2,800.00	1
PAN	KG	21,508.20	14,005,721.43	651.18	27
LECHE EN POLVO DESCREMADA NACIONAL (UN)	UND	1,780.00	13,623,821.00	7,653.83	5
CARNE DE VACUNO CONGELADA EN CORTES	KG	740.00	13,206,750.00	17,846.96	8
AGUACATE	UND	4,894.00	13,129,400.00	2,682.75	10
PANELA PULVERIZADA	KG	2,550.00	13,005,000.00	5,100.00	1
SAL MARINA CONSUMO HUMANO	KG	9,371.57	12,670,800.00	1,352.05	10
LULO	KG	3,705.23	12,593,783.00	3,398.92	23
CARNE INDUSTRIAL	KG	1,100.40	12,047,940.00	10,948.69	6
Aceituna	KG	1,438.00	11,970,370.00	8,324.32	6
PAPA POR LOTE	UND	3.00	11,550,000.00	3,850,000.00	3
MANTEQUILLA	KG	3,381.88	11,463,823.31	3,389.78	8
GUANABANA	KG	4,153.00	11,437,100.00	2,753.94	13
LECHE CONDENSADA	UND	1,557.60	11,340,836.00	7,280.97	12
AVENA EN HOJUELAS (KG)	KG	3,668.60	11,079,335.07	3,020.04	34
Tomate Chonto	KG	5,802.28	11,052,233.80	1,904.81	53
LECHE EN POLVO ENTERA CONSUMO ANIMAL (KG)	KG	2,720.00	10,880,000.00	4,000.00	1
FRUTAS DESHIDRATADAS	KG	557.24	10,794,274.01	19,371.13	18
VISCERAS DE POLLO	KG	2,381.74	10,574,490.00	4,439.83	103
CAFE	KG	214.83	10,546,890.65	49,094.12	129
CAFE	UND	2,244.00	10,514,611.00	4,685.66	66
CAFE INSTANTANEO GRANULADO	UND	1,509.00	10,337,451.00	6,850.53	51
ARVEJA FRESCA	KG	1,510.99	10,211,936.63	6,758.46	32
MELON	KG	3,549.90	9,838,855.00	2,771.59	6
FRIJOL CARGAMANTO BLANCO NACIONAL SECO	KG	1,039.00	9,351,000.00	9,000.00	1
CLAVO DE OLOR ELABORADO	KG	262.58	9,151,870.55	34,854.31	19

Nombre Producto	Um	Cantidad de Unidades	Total Negociado	Precio promedio	Cantidad Subya.
CABALLO EN PIE (UN)	UND	5.00	9,000,000.00	1,800,000.00	1
ALIMENTO BALANCEADO	KG	2,710.00	8,606,492.00	3,175.83	7
MIEL VIRGEN	KG	2,784.00	8,568,478.00	3,077.76	5
TOCINO	KG	1,169.23	8,560,174.00	7,321.21	46
PIÑA DESHIDRATADA	KG	295.80	8,555,600.00	28,923.60	5
PLATANO	KG	6,801.07	8,526,084.75	1,253.64	53
OSOBUCO	KG	1,175.05	8,493,367.00	7,228.12	8
ATUN ENLATADO RALLADO EN ACEITE (UN)	UND	6,002.00	8,470,378.32	1,411.26	5
ACEITE REFINADO DE GIRASOL (LT)	UND	385.00	8,435,953.61	21,911.57	17
SAL MINERALIZADA	KG	4,460.00	8,042,700.00	1,803.30	29
MAZORCA FRESCA	KG	2,728.58	8,002,382.25	2,932.81	14
PASTA ALIMENTICIA	KG	8,202.44	7,687,497.15	937.22	68
PIEZAS DE MADERA	UND	131.00	7,523,992.00	57,435.05	2
PAPA CAPIRA	KG	5,284.37	7,345,434.00	1,390.03	24
GRANZA	KG	6,050.00	7,260,000.00	1,200.00	1
ATUN ENLATADO	UND	2,191.00	7,105,602.11	3,243.09	29
MEJILLON	KG	240.00	7,056,000.00	29,400.00	1
HARINA DE PALMISTE	KG	10,000.00	6,900,000.00	690.00	1
BOCADILLO	UND	1,975.00	6,884,884.20	3,486.02	48
CEBOLLA LARGA FRESCA	KG	2,720.52	6,672,554.15	2,452.68	37
POLLO CONGELADO	KG	749.70	6,626,005.00	8,838.21	12
ESPINACA FRESCA	KG	1,681.93	6,615,708.60	3,933.40	16
SIERRA ENTERA FRESCA O REFRIGERADA	KG	420.00	6,552,000.00	15,600.00	2
PIMIENTA ELABORADA	KG	527.56	6,538,513.57	12,393.88	15
CARNE MOLIDA	KG	415.66	6,412,767.00	15,427.91	21
FRIJOL BOLON NACIONAL SECO	UND	1,898.00	6,379,700.00	3,361.28	34
PISTACHOS	KG	136.08	6,342,250.00	46,606.78	3
FUNGICIDAS	LT	480.00	6,276,000.00	13,075.00	2
PULPO	KG	500.00	6,250,000.00	12,500.00	1
LECHE EN POLVO DESLACTOSADA	KG	631.16	6,199,811.80	9,822.88	10
BROCOLI FRESCO	KG	1,118.69	6,178,783.00	5,523.23	23
FRIJOL BOLON NACIONAL SECO	KG	1,006.00	6,115,100.00	6,078.63	13
TOMATE DE ARBOL	KG	2,263.55	6,111,963.75	2,700.17	26
ALIMENTO CONCENTRADO PARA CABRAS	KG	4,640.00	5,934,560.00	1,279.00	14
LINAZA	KG	1,161.42	5,728,469.82	4,932.30	6
ACEITES	UND	5,765.00	5,699,770.00	988.69	2
VERDURAS POR LOTE	UND	3.00	5,671,600.00	1,890,533.33	3
JENGIBRE ELABORADO	KG	1,081.50	5,505,305.00	5,090.43	9
ALIMENTO CONCENTRADO PARA CONEJOS Y CURIÉS	KG	2,800.00	5,266,116.00	1,880.76	9
Mezcla lactea en polvo	UND	760.00	5,242,602.00	6,898.16	23
MEZCLA DE FRUTAS VARIAS	KG	1,888.57	5,233,000.00	2,770.88	2
ARROZ BLANCO TIPO 1 GRADO 1	UND	882.00	5,097,960.00	5,780.00	20
CAL DOLOMITA	KG	56,000.00	5,040,000.00	90.00	7
PANELIN	UND	1,584.00	4,977,600.00	3,142.42	4
Compota de frutas	UND	5,136.00	4,584,000.00	892.52	92
FRIJOL NACIONAL	UND	2,046.00	4,557,292.50	2,227.42	31
HABICHUELA FRESCA	KG	2,090.05	4,455,800.58	2,131.91	17
PAPAYA	KG	1,839.41	4,440,282.00	2,413.97	18
Cereza	KG	372.00	4,386,600.00	11,791.94	1
CHOCOLATE EN PASTA AMARGO	UND	1,445.00	4,223,317.59	2,922.71	65
CEREAL	KG	386.40	4,128,813.18	10,685.22	94



Nombre Producto	Um	Cantidad de Unidades	Total Negociado	Precio promedio	Cantidad Subya.
EMPAQUE DE YUTE	UND	4,978.00	4,098,880.00	823.40	9
REMOLACHA	KG	2,277.13	4,072,112.90	1,788.27	27
ACEITE REFINADO DE OLIVA UN	UND	384.00	4,032,960.00	10,502.50	16
HIDROXIDO DE CALCIO	KG	8,000.00	3,792,000.00	474.00	1
PIMENTON FRESCO	KG	1,237.66	3,705,219.20	2,993.74	26
LECHE DE SOYA EN POLVO	KG	259.75	3,697,900.73	14,236.38	8
APIO	KG	2,013.01	3,541,461.75	1,759.29	20
PAPA PASTUSA	KG	2,380.00	3,440,000.00	1,445.38	2
SUBPRODUCTOS CARNICOS	KG	2,404.80	3,420,393.00	1,422.32	15
AZUCAR MORENA	KG	1,144.85	3,307,083.29	2,888.66	23
AROMATICAS ELABORADAS	UND	2,791.00	3,206,273.99	1,148.79	32
FOSFATO BICALCICO	KG	1,366.51	3,204,717.00	2,345.18	8
CAMARON	UND	100.00	3,200,000.00	32,000.00	1
GALLINA PONEDORA (KG)	KG	540.00	3,184,360.00	5,896.96	2
FRIJOL DUBA NACIONAL SECO	UND	1,104.00	3,130,276.00	2,835.39	11
AHUYAMA	KG	1,798.52	3,077,024.75	1,710.87	30
CARNE BOVINA	UND	1,883.00	3,025,208.97	1,606.59	1
OXIDO DE MAGNESIO	KG	3,150.00	2,829,300.00	898.19	3
FRIJOL SABANERO NACIONAL SECO	KG	400.00	2,800,000.00	7,000.00	1
TOCINETA	KG	174.35	2,784,197.50	15,969.01	28
MAIZ CASCARA BLANCO	KG	1,200.00	2,700,000.00	2,250.00	2
SALSA DE TOMATE	UND	1,066.00	2,667,404.08	2,502.26	23
cuero de cerdo		700.00	2,660,000.00	3,800.00	1
MAIZ TOSTADO	KG	205.00	2,657,175.00	12,961.83	3
PEZUÑAS	KG	353.05	2,649,135.00	7,503.57	13
PULPA	KG	856.00	2,644,000.00	3,088.79	4
TOMATE MILANO	KG	1,087.60	2,631,000.00	2,419.09	14
ALIMENTO CONCENTRADO PARA YEGUAS	KG	1,600.00	2,616,200.00	1,635.13	12
COLIFLOR	KG	1,004.72	2,438,026.00	2,426.57	14
METIONINA	KG	198.60	2,414,707.00	12,158.65	4
Dátiles	KG	88.40	2,414,650.00	27,315.05	2
CERDO EN PIE	UND	2.00	2,409,434.00	1,204,717.00	2
Alcaparra	KG	238.00	2,344,000.00	9,848.74	2
HARINAS ENRIQUECIDAS PARA ALIMENTACION INFANTIL	UND	960.00	2,339,520.00	2,437.00	1
MARACUYA	KG	431.50	2,309,094.00	5,351.32	5
ARROZ CREMA	KG	900.00	2,179,000.00	2,421.11	4
PEPINO FRESCO	KG	1,466.50	2,171,885.25	1,481.00	9
REPOLLO FRESCO	KG	986.49	2,142,648.70	2,171.99	21
Aceite refinado de palma	UND	1,200.00	2,084,870.00	1,737.39	2
UVA FRESCA	KG	763.91	2,072,407.00	2,712.91	16
TOMATE INDUSTRIAL FRESCO	KG	756.60	2,026,289.60	2,678.15	13
Cerda reproductora en Pie	UND	5.00	2,000,000.00	400,000.00	1
ACELGA	KG	1,201.20	1,951,500.00	1,624.63	9
ALPISTE	UND	900.00	1,948,797.00	2,165.33	10
CUCHUCO	KG	583.58	1,944,933.32	3,332.75	30
MAIZ DULCE	KG	510.00	1,908,000.00	3,741.18	10
HARINA DE TRIGO DE PRIMERA EN BOLSA DE POLIETILENO	KG	792.00	1,877,819.76	2,370.98	36
CAFE TOSTADO Y MOLIDO	UND	606.00	1,868,611.00	3,083.52	14
HUEVO FRESCO DE CODORNIZ	UND	11,232.00	1,853,280.00	165.00	11
AJONJOLI	KG	200.00	1,842,500.00	9,212.50	3
CALDO DE GALLINA	UND	7,122.00	1,837,466.69	258.00	41

Nombre Producto	Um	Cantidad de Unidades	Total Negociado	Precio promedio	Cantidad Subya.
GALLETA SALADA	UND	566.00	1,833,872.50	3,240.06	156
ACEITE REFINADO DE OLIVA KG	KG	110.00	1,817,718.20	16,524.71	11
GUAYABA	KG	1,278.15	1,770,854.00	1,385.49	18
ACEITE CRUDO DE PESCADO	KG	599.00	1,761,060.00	2,940.00	1
MAYONESA	UND	718.00	1,674,500.21	2,332.17	30
LISINA	KG	202.90	1,673,000.00	8,245.44	4
PANELA EN CUBO	UND	528.00	1,634,160.00	3,095.00	3
LOTE DE GRANOS VARIOS	KG	364.00	1,630,656.00	4,479.82	2
SARDINAS ENLATADAS EN ACEITE	UND	987.00	1,564,077.20	1,584.68	12
COCO FRESCO	UND	536.00	1,556,463.48	2,903.85	20
HARINA PRECOCIDA DE MAIZ BLANCO Y ARROZ	KG	480.00	1,499,696.00	3,124.37	2
Aceite de oliva 100% puro	UND	240.00	1,444,874.00	6,020.31	
MAYONESA	KG	213.60	1,426,248.34	6,677.19	32
PIEDRAS ARENAS GRAVAS Y TRITURADOS	KG	500.00	1,414,000.00	2,828.00	1
CARBONATO DE CALCIO	KG	6,985.88	1,400,852.00	200.53	11
Mango Deshidratado	KG	70.00	1,400,000.00	20,000.00	1
PEREJIL	KG	55.74	1,397,741.00	25,076.09	18
MAIZ	KG	1,017.00	1,355,251.98	1,332.60	9
VEGETALES FRESCOS	KG	1,073.70	1,350,000.00	1,257.33	15
GRANADILLA	KG	231.16	1,347,327.00	5,828.55	6
SAL MARINA MOLIDA	KG	5,250.00	1,249,580.00	238.02	5
Pepino Cohombro	KG	952.12	1,238,401.00	1,300.68	14
YUCA CONSUMO HUMANO	KG	743.80	1,164,791.60	1,566.00	5
Higado	KG	138.95	1,158,890.24	8,340.34	1
CIRUELAS PASAS	KG	60.00	1,128,300.00	18,805.00	1
GALLETA DE DULCE	UND	2,987.00	1,122,404.80	375.76	71
Maracuya Deshidratada	KG	50.00	1,100,000.00	22,000.00	1
ALCACHOFA	KG	86.60	1,098,500.00	12,684.76	8
GLUTEN DE CEREALES	KG	258.80	1,059,460.00	4,093.74	1
SALCHICHA DE RES	KG	159.44	1,055,954.47	6,622.90	16
Panza o Callo de Res	KG	136.85	1,017,795.87	7,437.31	1
Frutas	UND	804.00	972,600.00	1,209.70	8
Avena Instantanea	UND	516.00	964,329.12	1,868.85	11
PAPA SABANERA	KG	476.00	947,240.00	1,990.00	1
JUGO DE FRUTAS	UND	1,800.00	882,000.00	490.00	4
GARBANZO SECO	UND	401.00	868,970.00	2,167.01	11
YOGURT	LT	293.09	864,299.17	2,948.89	35
AVENA EN HARINA SABORIZADA	KG	93.98	859,385.47	9,144.34	5
DURAZNOS EN CONSERVA	UND	240.00	816,000.00	3,400.00	1
Cebolla puerro	KG	302.60	781,208.00	2,581.65	8
FRIJOL RADICAL NACIONAL SECO	UND	300.00	779,100.00	2,597.00	4
GALLETA DE DULCE	KG	146.00	778,666.00	5,333.33	14
CHORIZO	KG	47.64	752,210.11	15,789.46	21
MEZCLA DE CONDIMENTOS	UND	254.00	747,886.62	2,944.44	63
AREPA	KG	569.70	744,732.00	1,307.24	15
LECHE EN POLVO DESCREMADA IMPORTADA (UN)	UND	3.00	734,896.00	244,965.33	2
HOJUELAS DE MAIZ	KG	86.26	699,395.36	8,107.99	19
CEBADA PERLADA	KG	275.45	690,854.71	2,508.06	6
PIÑA	UND	127.00	686,000.00	5,401.57	6
BERENJENA	KG	413.20	679,468.00	1,644.40	3
CONDIMENTOS MEZCLADOS	KG	27.58	653,762.71	23,706.81	27

Nombre Producto	Um	Cantidad de Unidades	Total Negociado	Precio promedio	Cantidad Subya.
QUESO MOZARELLA	KG	16.44	592,790.00	36,057.79	20
PASTA ALIMENTICIA TIPO SOPA	KG	125.00	583,265.40	4,666.12	10
CHOCOLATE EN PASTA AMARGO	KG	87.50	580,430.00	6,633.49	4
COMINO ELABORADO	KG	34.49	568,000.88	16,470.95	19
CHUCULA	KG	131.00	553,318.00	4,223.80	2
PANELA PULVERIZADA	UND	240.00	552,000.00	2,300.00	1
ESPARRAGO FRESCO	KG	18.00	540,000.00	30,000.00	6
ACEITE DE COCINA	LT	71.80	531,680.35	7,405.02	34
HUESO DE POLLO	KG	176.50	525,000.00	2,974.50	9
CHOCOLATE EN POLVO CON AZUCAR	KG	46.52	516,984.04	11,112.20	57
PASTA ALIMENTICIA TIPO SECO	KG	230.42	496,331.81	2,154.03	21
Carne Molida de Res	KG	27.42	479,762.50	17,500.00	29
FRIJOL ROSADO NACIONAL SECO	KG	75.00	477,600.00	6,368.00	2
FECULA DE CEREALES	KG	27.56	452,948.80	16,435.01	11
PANELA EN CUBO	KG	144.00	445,680.00	3,095.00	1
Avellanas	KG	10.00	443,650.00	44,365.00	1
MEZCLA DE CONDIMENTOS	LT	52.52	438,433.20	8,347.93	18
Bofe	KG	82.15	436,073.84	5,308.26	2
HARINA DE ALMENDRAS	KG	11.34	435,000.00	38,359.79	1
CEBADA NACIONAL CONSUMO DIRECTO	KG	98.40	432,964.71	4,400.05	4
ACEITE REFINADO DE GIRASOL (KG)	KG	54.00	427,510.62	7,916.86	3
ARRACACHA FRESCA	KG	239.22	422,964.00	1,768.13	16
CURUBA	KG	220.00	421,000.00	1,913.64	3
FRIJOL DUBA NACIONAL SECO	KG	78.00	413,925.00	5,306.73	10
Carne de res - Tabla	KG	16.90	412,238.00	24,400.00	17
Salchicha Viena	KG	36.00	404,991.68	11,249.77	4
AROMATICAS ELABORADAS	KG	6.66	389,400.12	58,468.49	25
MERMELADAS	UND	252.00	363,384.00	1,442.00	13
RABANO	KG	143.32	355,832.00	2,482.78	6
YOGURT	UND	264.00	354,661.22	1,343.41	112
CAFE INSTANTANEO GRANULADO	KG	6.29	340,512.76	54,135.57	5
Hortalizas	UND	130.00	339,103.00	2,608.48	7
AVENA MOLIDA	KG	47.15	329,393.05	6,986.07	3
AZUCAR BLANCO	UND	52.00	311,976.15	5,999.54	23
Coco Deshidratado	UND	134.00	299,832.60	2,237.56	8
CALDO DE COSTILLA	UND	561.00	297,282.51	529.92	47
KUMIS	LT	79.15	293,672.27	3,710.33	9
AREPA	UND	109.00	291,500.00	2,674.31	50
JUGO CONCENTRADO	UND	225.00	289,853.00	1,288.24	1
SEMILLA PARA SIEMBRA (KG)	KG	375.00	283,500.00	756.00	2
SALCHICHON	KG	100.00	278,095.00	2,780.95	1
BEBIDA ACHOCOLATADA EN POLVO SIN LECHE	UND	29.00	268,529.42	9,259.64	26
Color para alimentos	KG	18.26	263,208.24	14,418.42	47
PAN - PRODUCTOS DE PANADERIA	KG	33.91	256,755.04	7,572.11	69
PAN - PRODUCTOS DE PANADERIA	UND	70.00	255,524.79	3,650.35	67
VINAGRE BLANCO	KG	213.25	242,548.00	1,137.39	2
SALCHICHON	UND	31.00	242,380.95	7,818.74	29
FRIJOL SOYA IMPORTADO	KG	102.00	239,190.00	2,345.00	1
Alcaparra	UND	96.00	231,708.00	2,413.63	1
BAGRE ENTERO FRESCO O REFRIGERADO	KG	21.53	230,317.50	10,700.00	19
MEZCLA EN POLVO PARA PREPARAR BEBIDAS	KG	23.60	226,238.00	9,586.36	2

Nombre Producto	Um	Cantidad de Unidades	Total Negociado	Precio promedio	Cantidad Subya.
ACEITE VEGETAL DE PALMA	LT	59.19	223,738.00	3,780.00	1
PATILLA	KG	112.00	221,760.00	1,980.00	1
MARGARINA DE COCINA (UN)	UND	28.00	218,049.08	7,787.47	5
DURAZNO	KG	39.52	217,665.00	5,507.72	3
VINAGRE BLANCO	UND	361.00	216,418.00	599.50	2
AVENA MOLIDA	UND	156.00	215,913.60	1,384.06	2
BICARBONATO DE SODIO	KG	100.92	208,853.01	2,069.49	11
ARROZ BLANCO	KG	102.00	206,800.00	2,027.45	2
PULPA	UND	87.00	206,800.00	2,377.01	47
MEDICAMENTOS DE USO VETERINARIO	KG	9.00	203,982.00	22,664.67	1
MAIZ TIERNO	KG	30.60	201,015.00	6,569.12	2
QUINUA SECO	KG	25.00	200,000.00	8,000.00	1
Hortalizas	KG	23.42	187,750.00	8,016.65	8
FRIJOL	KG	17.91	184,727.00	10,314.18	6
Toronja	KG	54.00	172,800.00	3,200.00	1
Durazno en almibar	UND	36.00	171,864.00	4,774.00	3
SALCHICHA DE RES	UND	16.00	154,537.81	9,658.61	16
ALMEJAS	KG	10.60	147,870.00	13,950.00	1
Manzanilla	UND	132.00	146,100.24	1,106.82	7
CALABACIN	KG	39.59	145,975.00	3,687.17	4
SALSA DE TOMATE	KG	15.50	141,008.40	9,100.25	50
SALSA NEGRA	LT	17.12	138,958.65	8,116.74	5
SUPLEMENTO NUTRICIONAL	KG	2.85	124,579.41	43,712.07	14
GALLETAS POR LOTE	UND	13.00	123,301.00	9,484.69	2
MORTADELA	UND	22.00	111,428.58	5,064.94	22
CALDO DE GALLINA	KG	5.59	110,336.14	19,731.07	41
ZANAHORIA FRESCA	UND	88.00	105,600.00	1,200.00	65
GELATINA	KG	1.98	103,193.28	52,144.15	45
MIEL DE PURGA	KG	152.00	99,560.00	655.00	1
FRIJOL CARGAMANTO ROJO NACIONAL SECO	UND	30.00	97,980.00	3,266.00	25
TOMATE	UND	80.00	96,000.00	1,200.00	46
PROCESADO DE CERDO	KG	5.12	93,470.67	18,252.42	5
CEBOLLA CABEZONA	UND	72.00	86,400.00	1,200.00	54
MIXTURA DE CEREALES Y FRUTAS SECAS	KG	8.18	85,789.17	10,487.67	3
REFresco EN POLVO INSTANTANEO	UND	155.00	84,495.80	545.13	126
BEBIDA ACHOCOLATADA EN POLVO SIN LECHE	KG	1.00	84,289.00	84,289.00	1
TRIGO NACIONAL	KG	50.00	82,000.00	1,640.00	1
CORTES DE PESCADO FRESCO O REFRIGERADO	KG	18.68	81,104.25	4,341.77	12
NUEZ MOSCADA ELABORADA	KG	0.72	80,373.12	111,629.33	4
FRIJOL CALIMA NACIONAL SECO	UND	26.00	78,000.00	3,000.00	15
LENTEJA SECA	UND	29.00	76,850.00	2,650.00	26
LULO	UND	42.00	72,900.00	1,735.71	9
SORGO NACIONAL	KG	50.00	72,000.00	1,440.00	1
PAPA NEVADA	KG	22.20	70,951.00	3,195.99	13
AJO	KG	6.22	69,320.35	11,151.92	5
CILANTRO	KG	13.93	68,576.00	4,922.90	21
GALLETA INTEGRAL	UND	18.00	68,126.05	3,784.78	17
VISCERAS DE POLLO	UND	26.00	67,600.00	2,600.00	17
CONDIMENTOS MEZCLADOS	UND	49.00	64,075.63	1,307.67	44
MOJARRA ENTERA FRESCA O REFRIGERADA	KG	4.32	62,567.50	14,500.00	4
OREGANO	KG	0.49	61,258.79	125,530.30	5

Nombre Producto	Um	Cantidad de Unidades	Total Negociado	Precio promedio	Cantidad Subya.
TOMATE	KG	6.00	61,110.00	10,185.00	1
MANZANA	UND	12.00	58,800.00	4,900.00	12
PAPA CRIOLLA	UND	28.00	56,000.00	2,000.00	20
CIRUELA FRESCA	KG	9.50	55,290.00	5,820.00	1
ACEITE REFINADO DE GIRASOL	LT	4.50	55,210.08	12,268.91	3
COCO FRESCO	KG	10.18	54,298.32	5,336.44	3
Chocolate en Polvo	KG	2.57	54,053.22	21,016.03	8
MANI EN GRANO	KG	2.90	52,101.70	17,966.10	3
MARGARINA DE MESA (UN)	UND	60.00	51,930.00	865.50	2
ARVEJA ENLATADA	KG	5.74	51,470.59	8,967.00	17
CHAMPIÑÓN FRESCO	KG	3.00	51,216.00	17,072.00	1
FRIJOL BLANQUILLO NACIONAL SECO	UND	15.00	50,200.00	3,346.67	15
JAMON	KG	2.70	48,697.48	18,036.10	8
LECHE CONDENSADA	KG	2.39	46,200.00	19,330.54	13
AJI	KG	1.90	44,336.35	23,396.49	4
CARNE DE POLLO FRESCA O REFRIGERADA EN CORTES	UND	17.00	44,285.71	2,605.04	14
Compota de frutas	KG	3.15	44,117.66	14,027.87	27
FILETE	KG	3.51	42,661.17	12,154.18	7
CHOCOLATE EN PASTA CON AZUCAR	UND	6.00	41,520.00	6,920.00	2
MEZCLA DE CONDIMENTOS	KG	1.68	41,191.00	24,518.45	2
AJI	UND	5.00	40,239.00	8,047.80	1
ACEITE REFINADO DE GIRASOL (LT)	LT	3.70	39,075.63	10,560.98	3
PEPINO FRESCO	UND	31.00	37,200.00	1,200.00	19
Manteca para el consumo humano	KG	4.88	37,058.82	7,601.81	15
HARINA DE MAIZ PRECOCIDA	UND	8.00	36,302.52	4,537.82	7
OREGANO MOLIDO	KG	0.54	36,080.64	66,816.00	3
CANELA ELABORADA	UND	13.00	34,495.80	2,653.52	13
GELATINA	UND	11.00	34,075.63	3,097.78	11
Azafran	KG	3.62	32,914.63	9,092.44	9
PASTA ALIMENTICIA TIPO SOPA	UND	23.00	32,142.86	1,397.52	22
ALIMENTO GRANULADO A BASE DE CHOCOLATE Y MALTA	UND	13.00	31,698.69	2,438.36	2
ACEITE REFINADO DE CANOLA (LT)	UND	1.00	31,260.50	31,260.50	1
SOPAS Y CREMAS	UND	26.00	30,588.23	1,176.47	23
CHORIZO	UND	4.00	30,420.17	7,605.04	4
CIRUELA PASA	UND	12.00	29,913.84	2,492.82	1
CHAMPIÑÓN FRESCO	UND	11.00	29,700.00	2,700.00	7
BOLDO	UND	36.00	27,779.40	771.65	3
MAIZ AMARILLO NACIONAL SECO	UND	15.00	27,676.19	1,845.08	13
COCOA EN POLVO	KG	1.23	27,478.99	22,340.64	11
PIMENTON FRESCO	UND	22.00	26,400.00	1,200.00	18
PERA	KG	2.42	26,082.00	10,800.00	5
FECULA DE CEREALES	UND	6.00	26,052.00	4,342.00	4
CARNE DE HAMBURGUESA	KG	1.80	24,705.88	13,725.49	4
REMOLACHA	UND	19.00	22,800.00	1,200.00	16
LECHE EN POLVO CON PROTEINAS PARA LACTANTES	UND	1.00	22,650.00	22,650.00	1
FRESA	UND	7.00	22,400.00	3,200.00	5
Aceituna	UND	12.00	22,124.00	1,843.67	2
HABICHUELA FRESCA	UND	17.00	20,400.00	1,200.00	16
FRUTAS DESHIDRATADAS	UND	3.00	20,349.00	6,783.00	1
AJO FRESCO	UND	15.00	20,250.00	1,350.00	12
Salchicha Viena	UND	7.00	19,915.97	2,845.14	7

Nombre Producto	Um	Cantidad de Unidades	Total Negociado	Precio promedio	Cantidad Subya.
MARACUYA	UND	16.00	19,200.00	1,200.00	9
LECHUGA	UND	9.00	18,900.00	2,100.00	5
Bebidas no alcoholicas	LT	2.00	17,983.19	8,991.60	1
PAPA	UND	3.00	17,773.11	5,924.37	3
MERMELADAS	KG	1.50	17,436.97	11,624.65	7
ACEITE VEGETAL	LT	2.45	17,226.89	7,031.38	3
TOMILLO	KG	0.39	16,929.68	43,409.43	4
TOMATE DE ARBOL	UND	14.00	16,800.00	1,200.00	8
AREPA DESHIDRATADA	UND	7.00	16,090.00	2,298.57	5
HIERBAS AROMATICAS	UND	16.00	16,006.44	1,000.40	5
ALMIDON DE TUBERCULOS Y RAICES	KG	8.40	15,950.50	1,900.00	10
Tomate rinon	KG	3.32	15,604.00	4,700.00	4
Avena Instantanea	KG	0.84	15,420.17	18,357.34	4
MANI COMBINADO	KG	0.41	15,210.08	37,097.77	2
CACHAMA FRESCA O REFRIGERADA ENTERA	KG	1.26	15,120.00	12,000.00	1
SAL YODADA Y REFINADA (UN)	UND	4.00	14,873.95	3,718.49	4
AVENA EN HOJUELAS (UN)	UND	3.00	14,714.29	4,904.76	3
LIMON	UND	12.00	14,400.00	1,200.00	10
Conserva de Alimentos	KG	1.33	14,327.73	10,756.55	4
TUBERCULOS	KG	1.47	14,210.50	9,700.00	6
JUGO CONCENTRADO	LT	3.80	13,235.29	3,482.97	6
MAIZ PIRA SECO	UND	6.00	12,550.00	2,091.67	6
JAMONETA ENLATADA	UND	2.00	11,932.77	5,966.39	2
LAUREL	UND	9.00	11,722.69	1,302.52	9
HUEVO FRESCO DE GALLINA ROJO (KG)	KG	90.00	11,700.00	130.00	1
HIERBAS AROMATICAS	KG	0.74	11,638.61	15,727.85	5
ARVEJA ENLATADA	UND	3.00	10,882.35	3,627.45	3
PINA	UND	2.00	10,840.34	5,420.17	2
Adobo	UND	4.00	10,672.27	2,668.07	2
BEBIDA ACHOCOLATADA	KG	1.08	10,588.24	9,803.92	3
ATUN ENLATADO RALLADO EN AGUA (UN)	UND	4.00	10,420.17	2,605.04	3
Chorizo de Ternera	KG	0.47	9,957.98	21,187.20	1
LAUREL	KG	0.18	9,319.08	51,772.67	1
Pollo y productos derivados	KG	0.23	8,655.46	37,632.44	1
GUAYABA	UND	7.00	8,400.00	1,200.00	7
FILETE DE MOJARRA	KG	2.00	8,067.23	4,033.61	1
MAZORCA FRESCA	UND	4.00	8,000.00	2,000.00	4
TOMILLO SIN ELABORAR	KG	0.10	7,905.84	82,352.50	1
OREGANO MOLIDO	UND	5.00	7,310.93	1,462.19	5
AVENA LIQUIDA	LT	0.95	7,100.84	7,474.57	3
CARBON VEGETAL	KG	2.00	7,100.84	3,550.42	1
QUESO PARMESANO	UND	1.00	7,100.84	7,100.84	1
FRUTA CONFITADA	UND	5.00	6,302.52	1,260.50	3
Vino	UND	1.00	6,238.10	6,238.10	1
VISCERAS DE CERDO (UN)	UND	1.00	6,000.00	6,000.00	1
AGUA	LT	12.88	5,800.00	450.31	3
HARINA DE TRIGO	UND	2.00	5,756.30	2,878.15	2
PASABOCA	KG	0.10	5,546.22	53,846.78	3
AVENA LIQUIDA	UND	5.00	5,294.12	1,058.82	4
MEZCLA DE VERDURAS VARIAS	UND	0.65	5,289.00	8,200.00	1
YOGURT POSTRE	KG	0.28	4,873.95	17,406.96	2

Nombre Producto	Um	Cantidad de Unidades	Total Negociado	Precio promedio	Cantidad Subya.
ATUN ENLATADO	KG	0.17	4,663.87	27,434.51	1
FRIJOL CON SALCHICHA	UND	1.00	3,697.48	3,697.48	1
ULLUCO	KG	1.00	3,650.00	3,650.00	2
AREQUIPE	KG	0.25	3,529.41	14,117.65	1
LENTEJAS CON CHORIZO	UND	1.00	3,151.26	3,151.26	1
PASTA ALIMENTICIA	UND	4.00	2,857.14	714.29	4
ESENCIA DE VAINILLA	KG	0.06	2,731.09	45,518.20	1
FRIJOL VERDE	KG	2.00	2,600.00	1,300.00	2
VINAGRE	LT	0.50	2,436.98	4,873.95	1
NARANJA	UND	2.00	2,400.00	1,200.00	1
CIDRA-GUATILA-CHAYOTE	KG	1.20	2,270.50	1,900.00	2
AGUA	UND	2.00	2,000.00	1,000.00	2
SALSA INGLESA	UND	1.00	1,848.74	1,848.74	1
CABANO DE CERDO	KG	0.03	1,722.69	68,907.56	1
ALGODON PURIFICADO	KG	0.03	1,550.00	62,000.00	1
MIJO	KG	0.20	1,238.10	6,190.48	1
CHOCOLATE GRANULADO CON AZUCAR	UND	3.00	1,134.45	378.15	1
CUAJO	UND	2.00	1,092.44	546.22	1
MANI CUBIERTO	UND	1.00	840.34	840.34	1
<b>Total Registro de Factura (RF).</b>			<b>210,158,667,826.31</b>		<b>27,854</b>

El precio promedio para los Registros de Facturas está afectado por el registro en la diferentes ciudades y es susceptible a modificación; según los términos y condiciones pactadas en el Reglamento de la BMC EXCHANGE.

### Posturas de Referencia Financieros

Tipo	Negocio	Descripcion	valor negocio	días plazo	valor tasa venta %	Punta
FINANCIEROS	CDMCR	REPO SOBRE CDM SIN INTERPOSICION DE CONTRAPARTE	299,748,033.00	179	6.5	Demanda
		REPO SOBRE CDM SIN INTERPOSICION DE CONTRAPARTE	112,191,087.00	179	0	Demanda

### Posturas de Referencia Físicos

Tipo	Negocio	Producto	Unidad	Cantidad	Sitio Entrega	Precio Venta	Precio Compra	Punta
Tipo2	Negocio	Producto	Unidad	Cantidad	Sitio Entrega	Precio Venta	Precio Compra	Punta

### Suspensiones Rueda por Rompimientos de Precios Físicos

Consec. Interno	Producto	Sitio Entrega	Unidad Medida	Precio Piso Inicial	Precio Techo Inicial	Precio Ruptura c	Precio Ruptura v	precio piso actual	precio techo actual
41586053	ELEMENTOS DE ASEO POR LOTE	BOGOTA D.C.	LOTE	280,232,350	379,137,885	0	280,000,000	252,209,115	341,224,097
41586053	ELEMENTOS DE ASEO POR LOTE	BOGOTA D.C.	LOT	252,209,115	341,224,097	0	252,000,000	226,988,204	307,101,687
41586053	ELEMENTOS DE ASEO POR LOTE	BOGOTA D.C.	LOT	226,988,204	307,101,687	0	226,988,000	204,289,384	276,391,518

### Subasta

### Operaciones Anuladas OMA's

Nombre Producto	Total negocio	Cantidad	Número Ope.	Descripcion	Descripcion subyacente	Cantidad
-----------------	---------------	----------	-------------	-------------	------------------------	----------

### Operaciones Anuladas.

Número Operacion	Fecha Operación	Número Oficio Anulación	Fecha Anulación	Causa Anulación
------------------	-----------------	-------------------------	-----------------	-----------------



BOLSA  
MERCANTIL  
DE COLOMBIA

## (ID's) COMPRAS PENDIENTES DE CIERRE 24 DE AGOSTO DE 2021

### Señores

Representantes legales, operadores de las sociedades comisionistas miembros de la BMC Bolsa Mercantil de Colombia S.A. y público en general a continuación se relaciona el listado de ID's pendientes de cierre al día de hoy.

### ID's PENDIENTES DE CERRAR RUEDAS ANTERIORES

ID	CODIGO SUBYACENTE CARACTERISTICA	DESCRIPCION SUBYACENTE	RAZON SOCIAL COMISIONISTA COMPRADOR	FECHA INICIAL DE COMPRA
41561222	5183	Carne de pollo por lote - 3648-Carne de pollo por lote - LOTE - EMPACADO(A) - NATURAL	COMISIONISTAS AGROPECUARIOS COMIAGRO S.A	2021-08-23
41556738	6958	ARVEJA VERDE SECA - TIPO I GRADO 2 - LOTE - EN SACO - NATURAL	CORREAGRO S.A.	2021-08-19
41556740	6960	AZUCAR BLANCO - REEMPACADA PACA X 25 Kg - LOTE - BOLSA X 1000 g - PROCESADO	CORREAGRO S.A.	2021-08-19
41557264	6719	FRIJOL BOLA ROJA NACIONAL SECO - GRADO 1 - LOTE - EN BOLSA DE POLIETILENO 500 GR - NATURAL	CORREAGRO S.A.	2021-08-19
41557288	7418	LENTEJA SECA - TIPO I GRADO 2 - LOTE - PACA X 25 Kg x 1000 g - NATURAL	CORREAGRO S.A.	2021-08-19
41559532	9973	LICENCIAS POR LOTE - LICENCIAS - LOTE - EMPACADO(A) - PROCESADO	CORREAGRO S.A.	2021-08-18



ID	CODIGO SUBYACENTE CARACTERISTICA	DESCRIPCION SUBYACENTE	RAZON SOCIAL COMISIONISTA COMPRADOR	FECHA INICIAL DE COMPRA
41603384	9910	SERVICIO DE TRANSPORTE POR LOTE - SERVICIO DE TRANSPORTE ESPECIAL - LOTE - SIN EMPAQUE - PROCESADO	CORREAGRO S.A.	2021-08-18