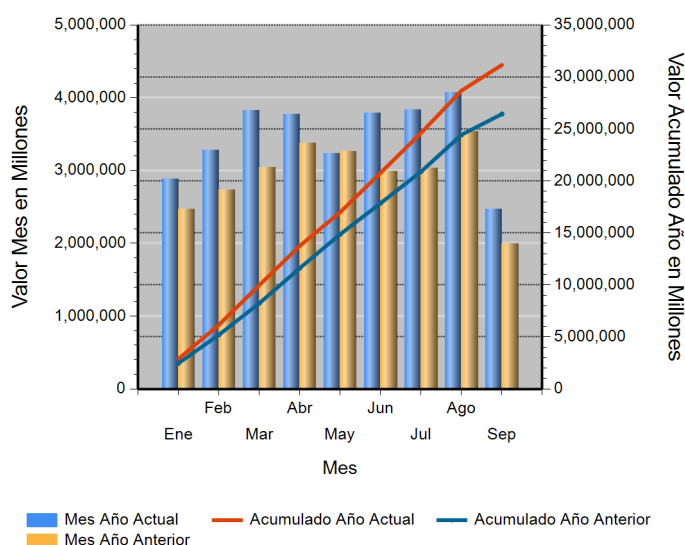


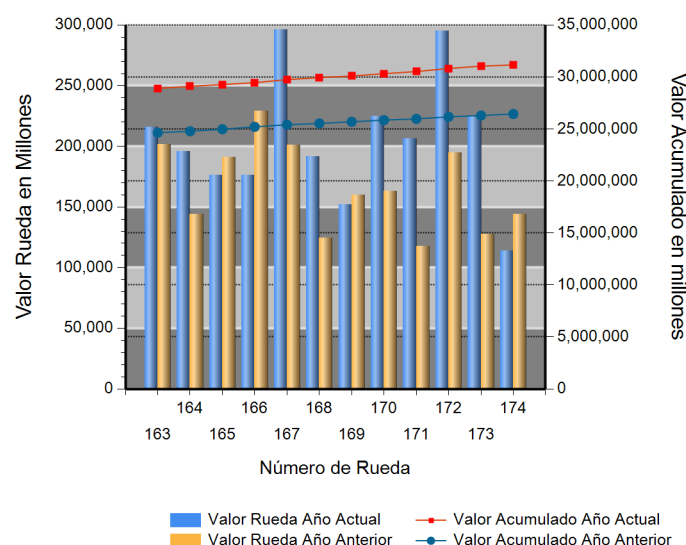
Id	Descripción	Valor Año Anterior en Millones	Valor Año Actual en Millones	Variación %
1	No. RUEDA	174	174	
2	TOTAL RUEDA	141,246.05	114,102.89	(19.22)
3	RF 1/	140,036.23	113,073.73	(19.25)
4	ABIERTAS 2/	1,209.82	1,029.16	(14.93)
5	-Financieras	1,209.82	366.57	(69.70)
6	-Físicos-Disponibles	0.00	0.00	0.00
7	-Forwards	0.00	662.59	ND
8	-Subastas 3/	0.00	0.00	0.00
9	ACUMULADO AÑO	26,428,104.38	31,090,737.21	17.64
10	RF 1/	25,656,083.28	30,342,121.17	18.26
11	ABIERTAS 2/	772,021.09	748,616.04	(3.03)
12	-Financieras	86,804.17	76,167.21	(12.25)
13	-Físicos-Disponibles	2,398.87	7,996.82	233.36
14	-Forwards	682,818.06	664,452.01	(2.69)
15	-Subastas 3/	0.00	0.00	0.00
16	PROMEDIO RUEDA DIARIA	151,885.66	178,682.40	17.64

1/. Registro de Factura. 2/. Incluye Físicos, Forwards, Financieros y Subastas 3/. Inherente a Convenios con el MADR. */ Reglamento BMC EXCHANGE "Sección 3. Corrección de Operaciones. Artículo 3.2.3.1. Corrección de Operaciones". Tratándose de Registro de Facturas se podrán admitir correcciones sobre errores aritméticos, de mecanografía, digitación u omisiones simples y fácilmente comprobables en la determinación de la calidad, cantidad, parte interesada, unidad de medida y demás información que haya sido reportada a la Bolsa. (ND = No Definido)

Evolución Mensual Año Corriente (2021)



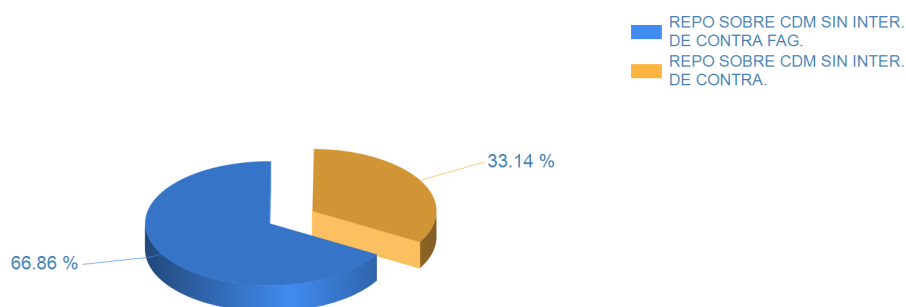
Evolución Diaria Mes Corriente (Septiembre)



Operaciones Financieras

Nombre Producto	Descripción - Subyacente	Plazo	Valor Presente	Valor Futuro	Tasa Min %	Tasa Max %	Tasa Cierre %	Cantidad Opera.
REPO SOBRE CDM SIN INTER. DE CONTRA FAG.	FIBRA DE ALGODON EN TRANSFORMACION	(91-120) días	245,089,466.00	251,930,259.00	9.00	9.00	9.00	1
	Total REPO SOBRE CDM SIN INTER. DE CONTRA FAG.		245,089,466.00	251,930,259.00				1
REPO SOBRE CDM SIN INTER. DE CONTRA.	FRIJOL SOYA NACIONAL	(91-120) días	121,476,247.00	124,542,368.00	8.50	8.50	8.50	3
	Total REPO SOBRE CDM SIN INTER. DE CONTRA.		121,476,247.00	124,542,368.00				3

Operaciones Financieras Valor Presente

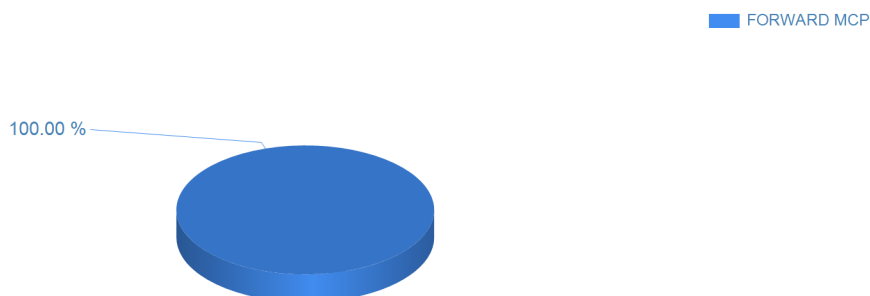


Esta información corresponde a las Operaciones Financieras registradas en la Rueda 174 del 09/16/2021.

Operaciones Físicas

Descripción	Descripción Subyacente	Ubicación	Um	Precio Promedio	Total Negociado	Cantidad Unidades	Precio Min.	Precio Max.	Cantidad Ope.
FORWARD MCP	CORTES	BOGOTA D.C.	UND	662,593,398.00	662,593,398.00	1	662,593,398.00	662,593,398.00	1
	Total FORWARD MCP				662,593,398.00				1

Operaciones Físicas Total Negociado



Registro de Factura

Nombre Producto	Um	Cantidad de Unidades	Total Negociado	Precio promedio	Cantidad Subya.
ARROZ CASCARA NACIONAL HUMEDO	KG	13,558,212.00	11,405,885,472.00	841.25	306
GANADO BOVINO EN PIE	KG	936,240.50	5,737,246,798.00	6,127.96	199
LECHE LIQUIDA (LT)	LT	2,514,407.38	5,657,927,562.90	2,250.20	1621
LECHE CRUDA	LT	3,407,661.95	4,481,381,331.24	1,315.09	918
POLLO CONGELADO	KG	592,172.06	4,189,709,559.18	7,075.16	628
MEZCLA DE ACEITES VEGETALES	UND	728,621.53	4,068,389,452.00	5,583.68	51
ACEITE CRUDO DE PALMA	KG	809,505.93	3,721,833,353.99	4,597.66	35
CAFE PASILLA	KG	273,722.50	3,717,864,600.00	13,582.61	14
GANADO	KG	565,979.00	3,394,548,517.00	5,997.66	97
FRIJOL SOYA NACIONAL	KG	1,531,937.00	3,348,952,720.00	2,186.09	14
AZUCAR BLANCO	KG	1,099,293.00	3,033,952,751.95	2,759.91	582
ARROZ BLANCO NACIONAL EN SACO	KG	1,291,322.84	2,987,957,651.45	2,313.87	1563

Nombre Producto	Um	Cantidad de Unidades	Total Negociado	Precio promedio	Cantidad Subya.
ARROZ INTEGRAL	KG	2,043,922.50	2,920,902,785.00	1,429.07	144
HUEVO FRESCO DE GALLINA ROJO (UN)	UND	9,030,195.00	2,785,684,544.98	308.49	1152
ALIMENTO CONCENTRADO PARA AVES	KG	1,319,082.00	2,489,691,380.15	1,887.44	762
CAFE PERGAMINO	KG	157,764.00	2,322,646,289.80	14,722.28	21
ARROZ BLANCO NACIONAL EN BOLSA DE POLIETILENO	KG	1,046,960.50	2,321,228,068.02	2,217.11	376
CAFE EXCELSO	KG	128,509.35	2,155,839,112.99	16,775.74	6
MAIZ AMARILLO IMPORTADO	KG	1,647,638.33	2,044,144,476.19	1,240.65	80
PANELA CUADRADA KG	UND	559,989.39	2,024,378,397.98	3,615.03	87
NOVILLO (KG)	KG	255,884.00	1,708,705,699.90	6,677.66	21
CARNE DE GALLINA FRESCA O REFRIGERADA EN CORTES	KG	173,906.74	1,599,283,170.51	9,196.21	782
CARNE DE CERDO FRESCA O REFRIGERADA EN CANAL (KG)	KG	161,150.16	1,515,393,565.01	9,403.61	62
YOGURT	LT	465,666.92	1,475,449,306.46	3,168.46	2405
CARNE DE POLLO O GALLINA FRESCA O REFRIGERADA EN CANAL (KG)	KG	217,162.71	1,418,495,756.00	6,531.95	306
QUESO (KG)	KG	119,764.33	1,324,601,037.99	11,060.06	294
PANELIN	KG	293,656.24	1,271,571,500.93	4,330.14	72
LENTEJA SECA	KG	236,764.62	1,197,085,824.99	5,056.02	247
ALIMENTO CONCENTRADO PARA CERDOS	KG	622,980.00	1,182,527,290.98	1,898.18	418
CARNE DE VACUNO FRESCA O REFRIGERADA EN CANAL	KG	103,129.65	1,144,036,471.92	11,093.19	49
CARNE DE CERDO FRESCA O REFRIGERADA DESPOSTADA	KG	117,916.05	853,628,850.00	7,239.29	47
MAIZ AMARILLO NACIONAL SECO	KG	595,510.60	792,983,241.74	1,331.60	132
CARNE DE POLLO O GALLINA CONGELADA EN CORTES	KG	130,952.33	750,746,640.00	5,732.98	439
LECHE EN POLVO DESCREMADA IMPORTADA (KG)	KG	53,100.00	725,475,000.00	13,662.43	3
CREMA DE LECHE	LT	95,927.83	650,553,271.00	6,781.69	139
SEBO DE RES	KG	220,426.00	644,242,400.00	2,922.72	11
ABONO INORGANICO COMPUESTO	KG	290,198.00	619,714,342.00	2,135.49	45
CARNAZA CRUDA DE BOVINO	KG	1,091,759.00	595,364,575.00	545.33	6
TORO (KG)	KG	93,848.00	592,474,200.00	6,313.13	6
TORTA DE SOYA IMPORTADA	KG	276,012.00	588,993,307.99	2,133.94	10
CARNE DE CERDO FRESCA O REFRIGERADA EN CORTES (KG)	KG	47,098.97	541,147,864.71	11,489.59	419
CERDO CEBA (UN)	UND	1,724.00	532,954,737.00	309,138.48	12
POLLO DE UN DIA (UN)	UND	365,583.00	525,962,488.00	1,438.70	27
FRIJOL CARGAMANTO ROJO NACIONAL SECO	KG	88,203.32	515,814,145.01	5,848.01	88
ACEITE REFINADO DE PALMA (LT)	LT	87,302.60	513,372,311.00	5,880.38	141
NOVILLA	KG	82,368.00	483,102,850.00	5,865.18	28
CARNE DE POLLO FRESCA O REFRIGERADA EN CORTES	UND	68,991.00	444,895,345.72	6,448.60	282
ACEITE CRUDO DE PALMISTE	KG	118,034.00	425,813,241.00	3,607.55	3
ESTEARINA DE PALMA	KG	84,220.00	409,378,320.00	4,860.82	3
CARNE DE VACUNO FRESCA O REFRIGERADA EN CORTES	KG	19,249.10	382,051,751.00	19,847.77	795
CAFE CONSUMO	KG	39,540.00	381,269,600.00	9,642.63	6
FRIJOL LIMA NACIONAL SECO	KG	85,744.80	376,955,386.00	4,396.25	43
SEMILLA PARA SIEMBRA (KG)	KG	269,787.53	365,197,067.00	1,353.65	144
HUEVO FRESCO DE GALLINA ROJO (KG)	KG	1,213,680.00	361,602,540.00	297.94	16
GLUTEN DE CERALES	KG	338,932.00	350,661,638.14	1,034.61	5
PANELA CUADRADA KG	KG	96,383.99	344,654,232.00	3,575.85	50
FRIJOL BOLA ROJA NACIONAL SECO	KG	41,100.26	292,135,800.00	7,107.88	21
FRIJOL CARGAMANTO BLANCO NACIONAL SECO	KG	32,030.40	278,214,865.00	8,685.96	8
COCO FRESCO	UND	153,485.00	252,214,060.12	1,643.25	65
FRUTO DE PALMA AFRICANA	KG	295,015.00	251,226,103.04	851.57	3
FRIJOL BOLON NACIONAL SECO	KG	44,045.90	244,427,283.99	5,549.38	32
FIBRA DE ALGODON	KG	30,000.03	243,949,110.00	8,131.63	2
MAIZ BLANCO TRILLADO	KG	115,470.00	230,195,155.60	1,993.55	52

Nombre Producto	Um	Cantidad de Unidades	Total Negociado	Precio promedio	Cantidad Subya.
CARNE DE CERDO FRESCA O REFRIGERADA EN CANAL (UN)	UND	238.00	227,374,973.00	955,357.03	10
HARINA DE CARNE Y HUESO	KG	67,820.00	219,687,200.00	3,239.27	2
HARINA DE ARROZ	KG	171,284.58	211,786,774.00	1,236.46	15
HUEVO FERTIL DE GALLINA	KG	314,280.00	206,899,200.00	658.33	9
SEMILLAS DE PLANTAS	KG	22,615,492.21	201,781,657.84	8.92	89
CASCARILLA	KG	919,109.00	201,155,969.98	218.86	37
VISCERAS DE POLLO	KG	117,544.87	197,965,488.00	1,684.17	327
ACEITE REFINADO DE PALMISTE (KG)	KG	33,660.00	196,473,420.00	5,837.00	2
MAIZ BLANCO NACIONAL SECO	KG	132,897.00	182,460,234.00	1,372.94	33
PIEL FRESCA DE RES (KG)	KG	99,965.72	171,038,847.01	1,710.97	14
PIEZAS DE MADERA	UND	56,453.30	166,004,533.00	2,940.56	20
HARINA DE MAIZ	KG	131,982.32	165,927,061.63	1,257.19	36
CARNE DE POLLO FRESCA O REFRIGERADA EN CORTES	KG	25,461.24	161,550,293.91	6,344.95	578
ALIMENTO CONCENTRADO PARA VACUNOS	KG	106,260.00	160,768,884.00	1,512.98	113
QUESO MOZARELLA	UND	5,460.00	157,992,580.00	28,936.37	17
CACAO EN GRANO	KG	16,841.10	142,336,098.00	8,451.71	4
ALIMENTO CONCENTRADO PARA PECES	KG	46,210.02	122,281,683.00	2,646.22	167
HUEVO FRESCO DE GALLINA BLANCO (UN)	UND	394,560.00	120,289,873.01	304.87	76
HARINA DE POLLO	KG	34,000.00	111,520,000.00	3,280.00	1
GANADO BOVINO EN PIE	UND	49.00	110,750,000.00	2,260,204.08	6
GANADO	UND	27.00	109,310,900.00	4,048,551.85	3
PANELA EN PASTILLA (UN)	UND	25,116.00	108,060,596.00	4,302.46	47
HARINA DE MAIZ PRECOCIDA	KG	45,745.00	106,332,758.99	2,324.47	41
MAIZ PIRA SECO	KG	22,613.10	97,900,095.00	4,329.35	123
CARNE BOVINA	KG	5,987.77	93,159,989.00	15,558.38	143
HARINA DE MAIZ	LT	72,129.60	90,522,648.00	1,255.00	1
VACA (KG)	KG	11,516.80	87,923,455.00	7,634.37	3
TERNERO	KG	13,234.00	87,089,000.00	6,580.70	3
FRIJOL NACIONAL	KG	24,780.90	86,946,252.00	3,508.60	15
ABONO ORGANICO SOLIDO REFORZADO	KG	860,830.00	86,395,420.00	100.36	4
ARROZ CRISTAL INDUSTRIAL	KG	64,895.00	82,761,545.00	1,275.31	5
CEBADA NACIONAL CONSUMO DIRECTO	KG	53,182.30	79,944,175.41	1,503.21	40
MANI EN GRANO	KG	13,553.80	79,778,661.91	5,886.07	12
MOGOLLA	KG	84,270.00	77,468,200.00	919.29	5
FRIJOL ZARAGOZA	KG	12,471.50	76,205,450.00	6,110.37	119
HUEVO LIQUIDO	KG	10,800.00	75,600,000.00	7,000.00	3
CERDO EN PIE	KG	9,789.00	72,518,488.00	7,408.16	9
AVENA LIQUIDA	LT	19,637.51	70,888,224.08	3,609.84	470
SALVADO	KG	76,630.00	70,567,019.00	920.88	10
NOVILLO (UN)	UND	30.00	69,808,800.00	2,326,960.00	1
ACEITE REFINADO DE SOYA (LT)	UND	8,376.00	69,570,291.00	8,305.91	125
LECHE EN POLVO	UND	7,778.00	68,726,400.00	8,836.00	106
PAPAYA	KG	151,884.09	68,375,328.00	450.18	30
KUMIS	LT	16,351.67	68,352,691.51	4,180.17	264
VACAS PARIDAS CON CRIA	KG	12,016.00	63,792,680.00	5,308.98	2
LECHE EN POLVO ENTERA CONSUMO ANIMAL (KG)	KG	7,567.00	63,033,460.00	8,330.05	47
TORTA DE PALMISTE	KG	89,390.00	62,881,100.00	703.45	4
ARROZ CRISTAL CONSUMO HUMANO	KG	40,343.00	62,052,260.00	1,538.12	60
ALPISTE	KG	15,824.34	60,595,853.57	3,829.28	58
LECHE EN POLVO ENTERA NACIONAL (KG)	KG	7,633.69	59,446,457.92	7,787.39	155
PANELA REDONDA (UN)	UND	14,952.10	57,314,552.40	3,833.21	367

Nombre Producto	Um	Cantidad de Unidades	Total Negociado	Precio promedio	Cantidad Subya.
ARROZ BLANCO	KG	71,533.50	57,066,900.00	797.76	12
LECHE LIQUIDA (UN)	UND	28,648.00	56,232,583.89	1,962.88	330
CARNE DE VACUNO FRESCA O REFRIGERADA DESPOSTADA	KG	3,532.30	55,073,650.00	15,591.44	2
ALMENDRA DE PALMA	KG	36,740.00	54,992,872.99	1,496.81	1
ACEITE REFINADO DE SOYA (LT)	LT	8,342.50	54,745,473.00	6,562.24	57
SULFATO DE AMONIO	KG	43,000.00	54,549,860.00	1,268.60	7
MANTEQUILLA	KG	3,340.60	51,420,474.45	15,392.59	111
MELAZA	KG	69,150.00	50,443,000.00	729.47	2
CARNE INDUSTRIAL	KG	7,038.60	50,059,990.00	7,112.21	4
ACEITE REFINADO DE SOYA (KG)	KG	7,738.80	47,454,797.28	6,132.06	116
ALMIDON DE CEREALES	KG	20,433.00	43,198,514.00	2,114.15	16
DDGS GRANOS DE DESTILERIA Y SOLUBLES DE MAIZ	KG	33,810.00	42,445,651.91	1,255.42	1
ARVEJA AMARILLA SECA	KG	12,369.00	42,377,000.00	3,426.07	25
TOCINO	KG	2,504.46	41,387,369.00	16,525.47	99
HARINA DE TRIGO DE TERCERA	KG	34,190.00	41,028,000.00	1,200.00	1
CARNE DE GALLINA FRESCA O REFRIGERADA EN CORTES	UND	5,120.00	40,960,000.00	8,000.00	2
FRUTAS DESHIDRATADAS	KG	2,201.65	39,639,653.21	18,004.51	25
FRIJOL CARAOTA NACIONAL SECO	KG	7,814.27	39,480,600.00	5,052.37	109
HUEVOS FRESCOS DE GALLINA	UND	180,018.00	39,367,965.70	218.69	213
ACEITE REFINADO DE PALMA (KG)	KG	6,449.94	38,456,807.69	5,962.35	59
AJO FRESCO	KG	5,167.50	36,574,721.23	7,077.84	56
LECHE EN POLVO	KG	2,414.74	36,371,628.40	15,062.34	10
SEMILLA MOTOSA DE ALGODON	KG	33,550.00	36,234,000.00	1,080.00	1
VISCERAS DE VACUNO (UN)	UND	630.40	36,023,000.67	57,143.08	11
FRIJOL CALIMA NACIONAL SECO	KG	6,226.55	35,444,455.50	5,692.47	34
MARGARINA DE COCINA (KG)	KG	4,111.41	35,262,329.28	8,576.71	238
PAPA	UND	18,254.00	34,153,865.55	1,871.03	12
CORTES	KG	3,280.80	33,690,079.00	10,268.86	77
VACUNA PARA ANIMALES	UND	332,610.00	33,057,318.00	99.39	19
GRANZA	KG	24,500.00	32,678,000.00	1,333.80	6
FRIJOL NIMA NACIONAL SECO	KG	6,250.00	32,300,000.00	5,168.00	2
OLEINA DE PALMA	KG	5,490.00	30,587,143.00	5,571.43	1
ALIMENTO CONCENTRADO PARA CABALLOS	KG	18,820.00	30,176,232.00	1,603.41	66
FOSFATO DE AMONIO	KG	10,000.00	30,160,200.00	3,016.02	2
ATUN ENLATADO LOMO FINO EN AGUA (UN)	UND	9,987.00	30,136,696.45	3,017.59	24
BOCADILLO	UND	7,066.00	30,030,686.80	4,250.03	66
VIRUTA	UND	1,004.49	30,013,240.00	29,879.08	4
PIMIENTA ELABORADA	KG	1,510.86	29,595,718.16	19,588.66	18
FERTILIZANTES	KG	5,300.00	28,213,800.00	5,323.36	5
FRIJOL ROSADO NACIONAL SECO	KG	5,000.00	28,000,000.00	5,600.00	1
CREMA DE LECHE	KG	2,563.51	25,607,065.97	9,989.07	44
PAPA	KG	25,257.58	25,285,500.00	1,001.11	119
HARINA DE TRIGO DE PRIMERA EN SACO	KG	11,862.21	24,625,117.18	2,075.93	44
ARROZ BLANCO NACIONAL EN BOLSA DE POLIETILENO	UND	21,925.00	24,601,900.00	1,122.09	29
AZUCAR MORENA	KG	7,810.45	24,044,192.08	3,078.46	55
AVENA EN HOJUELAS (KG)	KG	6,088.09	23,688,476.83	3,890.95	39
FRIJOL BLANQUILLO NACIONAL SECO	KG	5,451.75	23,427,482.50	4,297.24	33
ACEITE REFINADO DE GIRASOL	UND	2,348.00	22,992,120.00	9,792.21	59
ACEITE CRUDO DE SOYA	KG	4,000.00	22,760,000.00	5,690.00	1
CAFE TOSTADO Y MOLIDO	KG	1,764.99	22,731,457.00	12,879.09	222
FRIJOL BOLON NACIONAL SECO	UND	6,556.00	22,629,488.50	3,451.72	45

Nombre Producto	Um	Cantidad de Unidades	Total Negociado	Precio promedio	Cantidad Subya.
ARROZ BLANCO	UND	3,322.50	22,417,625.00	6,747.22	7
ACEITE VEGETAL	LT	2,899.45	20,248,491.30	6,983.56	20
UREA NACIONAL	KG	8,500.00	20,014,950.00	2,354.70	3
MAIZ CASCARA BLANCO	KG	14,810.00	19,978,690.00	1,349.00	1
LECHE EN POLVO ENTERA NACIONAL (UN)	UND	3,150.00	19,917,625.00	6,323.06	8
AVENA EN GRANO	KG	6,000.00	19,663,866.00	3,277.31	1
PANELA REDONDA (KG)	KG	4,695.00	19,167,424.00	4,082.52	23
CERDO EN CANAL POR UNIDAD SIN EMPAQUE NATURAL	UND	20.00	18,528,480.00	926,424.00	2
ATUN ENLATADO	UND	6,853.00	18,159,414.60	2,649.85	44
FRIJOL IMPORTADO SECO	KG	3,175.45	17,925,400.00	5,644.99	5
TERNERA (UN)	UND	19.00	17,800,000.00	936,842.11	3
ARROZ ORYZA	KG	4,455.00	17,381,010.00	3,901.46	61
MADERA ROLLIZA	UND	3,742.00	16,882,000.00	4,511.49	4
PIEL DE POLLO	KG	22,149.00	16,873,570.00	761.82	12
ARVEJA VERDE SECA	KG	5,204.00	16,832,539.50	3,234.54	130
GARBANZO SECO	KG	3,339.90	16,357,250.00	4,897.53	65
PASTA ALIMENTICIA	KG	15,946.01	15,667,256.22	982.52	169
PAPA CRIOLLA	KG	5,007.08	15,494,920.50	3,094.61	25
FRIJOL RADICAL NACIONAL SECO	KG	2,800.00	15,232,000.00	5,440.00	1
CAFE	KG	311.78	15,063,273.89	48,313.48	197
CARNE DE TERNERA FRESCA O REFRIGERADA EN CANAL	KG	2,354.00	14,228,900.00	6,044.56	12
MEZCLA DE FRUTAS VARIAS	KG	2,892.70	13,806,450.00	4,772.86	11
MADERA ASERRADA	M3	15.83	13,657,332.50	862,750.00	1
PANELA GRANULADA	KG	960.00	13,346,880.00	13,903.00	1
LECHUGA	KG	5,785.82	13,224,926.50	2,285.75	46
BUFALO EN PIE (KG)	KG	2,496.00	13,180,500.00	5,280.65	5
PITAHAYA	KG	1,050.90	12,982,000.00	12,353.22	10
FOSFATO DICALCICO	KG	6,000.00	12,720,000.00	2,120.00	1
PLANTULAS	UND	31,295.00	12,277,620.01	392.32	7
HARINA DE PESCADO	KG	2,070.00	12,213,000.00	5,900.00	1
MARGARINA DE COCINA (UN)	UND	3,411.00	11,994,444.12	3,516.40	57
YEMAS DE HUEVO FRESCAS	KG	2,993.00	11,890,700.00	3,972.84	8
CEBOLLA CABEZONA	KG	10,470.46	11,779,779.16	1,125.05	59
ZANAHORIA FRESCA	KG	6,249.66	11,775,824.00	1,884.23	34
MAIZ BLANCO NACIONAL HUMEDO	KG	10,928.00	11,474,400.00	1,050.00	1
FRIJOL CABECITA NEGRA NACIONAL SECO	KG	2,470.00	10,996,800.00	4,452.15	20
VISCERAS DE CERDO (KG)	KG	163.10	10,799,410.00	66,213.43	10
Pernil de Cerdo	KG	638.39	10,619,302.00	16,634.64	132
AROMATICAS ELABORADAS	UND	3,027.00	10,320,066.68	3,409.34	33
ALIMENTO CONCENTRADO PARA CONEJOS Y CURIÉS	KG	5,342.00	10,078,941.90	1,886.74	41
AREQUIPE	KG	2,124.03	9,996,154.34	4,706.22	47
GALLETA SALADA	UND	3,197.00	9,333,060.28	2,919.32	201
CAFE INSTANTANEO GRANULADO	UND	1,524.00	8,965,060.00	5,882.59	56
COCOA EN POLVO	UND	4,215.00	8,856,890.00	2,101.28	3
GRITS	KG	4,970.00	8,697,500.00	1,750.00	1
LULO	KG	2,658.24	8,600,706.50	3,235.48	22
LECITINA DE SOYA	KG	2,000.00	8,594,000.00	4,297.00	1
MADERA ASERRADA	UND	30.50	8,540,000.00	280,000.00	1
AZUCAR REFINADA (KG)	KG	2,080.00	8,240,952.29	3,962.00	10
UCHUVA	KG	2,606.80	7,920,850.00	3,038.53	9
CAFE	UND	1,728.00	7,887,470.00	4,564.51	61

Nombre Producto	Um	Cantidad de Unidades	Total Negociado	Precio promedio	Cantidad Subya.
GRANADILLA	KG	1,009.73	7,866,171.00	7,790.37	16
Mezcla lactea en polvo	UND	1,120.00	7,843,613.60	7,003.23	25
ACEITE REFINADO DE GIRASOL (LT)	UND	325.00	7,713,085.71	23,732.57	16
MAIZ AMARILLO TRILLADO	KG	4,268.50	7,657,632.40	1,793.99	35
ACEITE CRUDO DE PALMA	LOTE	2.00	7,654,409.15	3,827,204.58	2
BOCADILLO	KG	1,901.48	7,487,500.00	3,937.72	6
GRASA DE CERDO	KG	1,523.98	7,246,470.00	4,754.98	12
ARVEJA FRESCA	KG	2,044.51	6,837,340.62	3,344.24	38
PAPA CAPIRA	KG	5,500.00	6,780,000.00	1,232.73	3
SAL YODADA Y REFINADA (KG)	KG	7,454.08	6,666,177.45	894.30	239
ARROZ BLANCO TIPO 1 GRADO 1	UND	1,170.00	6,592,920.00	5,634.97	27
HARINA DE ARROZ PRECOCIDA	KG	2,230.00	6,541,309.00	2,933.32	20
TOCINETA	KG	371.18	6,485,572.76	17,472.85	38
ALIMENTO CONCENTRADO PARA ANIMALES VARIOS	KG	4,960.00	6,291,964.00	1,268.54	15
MAZORCA FRESCA	KG	2,173.80	6,102,600.00	2,807.34	14
PREMEZCLAS PARA ALIMENTOS CONCENTRADOS	KG	6,010.00	5,993,333.33	997.23	6
TOMATE DE ARBOL	KG	1,477.30	5,640,670.00	3,818.23	26
AFRECHO	KG	4,500.00	5,640,000.00	1,253.33	7
FRIJOL DUBA NACIONAL SECO	UND	1,916.00	5,597,160.00	2,921.27	29
CHOCOLATE EN PASTA AMARGO	UND	1,763.00	5,573,433.68	3,161.34	109
ACEITE REFINADO DE GIRASOL (KG)	KG	690.00	5,510,401.02	7,986.09	20
SARDINAS ENLATADAS EN SALSA DE TOMATE	UND	1,521.00	5,329,861.55	3,504.18	62
MORA	KG	1,378.00	5,206,400.00	3,778.23	3
MAIZ	KG	2,808.00	5,115,145.64	1,821.63	10
MONDONGO	UND	126.00	5,040,000.00	40,000.00	3
ATUN ENLATADO LOMO EN ACEITE (UN)	UND	1,456.00	4,962,727.83	3,408.47	18
MANGO	KG	18,416.50	4,916,799.26	266.98	39
TORETE (KG)	KG	682.00	4,842,200.00	7,100.00	1
ALIMENTO CONCENTRADO PARA CABRAS	KG	3,920.00	4,836,610.00	1,233.83	20
ALIMENTO CONCENTRADO PARA GATOS	KG	1,584.34	4,834,533.33	3,051.45	88
CAL DOLOMITA	KG	22,500.00	4,830,000.00	214.67	3
PASTA ALIMENTICIA TIPO SECO	UND	3,667.50	4,749,352.65	1,294.98	163
PROCESADO DE CERDO	KG	397.29	4,680,700.58	11,781.51	13
HARINA DE TRIGO DE PRIMERA EN BOLSA DE POLIETILENO	KG	2,032.00	4,651,571.94	2,289.16	47
MAIZ PORVA SECO	KG	3,050.00	4,636,500.00	1,520.16	7
FRIJOL	KG	921.74	4,606,924.00	4,998.07	18
CARNE DE VACUNO CONGELADA EN CORTES	KG	158.80	4,588,915.00	28,897.45	3
CABEZA	KG	1,239.00	4,460,400.00	3,600.00	1
ABONO INORGANICO SIMPLE	KG	1,500.00	4,358,700.00	2,905.80	1
SORGO NACIONAL	KG	2,723.50	4,272,385.00	1,568.71	2
ABONO ORGANICO REFORZADO POR LOTE	UND	5,414.00	4,175,606.00	771.26	17
CEREAL	KG	380.72	4,137,509.57	10,867.68	119
FRIJOL NACIONAL	UND	1,676.00	4,129,446.00	2,463.87	73
CARNE MOLIDA	KG	286.85	4,120,570.00	14,364.89	20
ESPINACA FRESCA	KG	1,418.32	4,096,776.75	2,888.48	11
PANELA PULVERIZADA	UND	1,484.00	4,022,000.00	2,710.24	32
ACEITE REFINADO DE OLIVA UN	UND	402.00	3,981,180.00	9,903.43	16
BROCOLI FRESCO	KG	1,054.09	3,977,730.50	3,773.62	16
Compota de frutas	UND	4,248.00	3,916,080.00	921.86	94
TRIGO NACIONAL	KG	2,604.00	3,906,000.00	1,500.00	1
ADITIVOS PARA ALIMENTOS	KG	980.42	3,734,772.47	3,809.36	4

Nombre Producto	Um	Cantidad de Unidades	Total Negociado	Precio promedio	Cantidad Subya.
ACEITE REFINADO DE GIRASOL (LT)	LT	544.90	3,664,958.92	6,725.93	4
ACEITE REFINADO DE OLIVA KG	KG	216.00	3,660,745.18	16,947.89	23
Gulupa	KG	857.80	3,547,030.00	4,135.03	20
FRIJOL ROJO NACIONAL SECO	KG	524.00	3,481,700.00	6,644.47	6
FRIJOL CARGAMANTO ROJO NACIONAL SECO	UND	956.00	3,360,846.00	3,515.53	46
Hortalizas	KG	2,011.94	3,337,010.00	1,658.60	9
GARBANZO SECO	UND	1,504.00	3,319,500.00	2,207.11	26
PEZUÑAS	KG	440.01	3,191,927.00	7,254.30	53
UVA PASA	KG	364.20	3,116,386.24	8,556.80	35
LENTEJA SECA	UND	1,200.00	3,088,345.00	2,573.62	62
VISCERAS DE VACUNO (KG)	KG	820.58	3,028,713.50	3,690.96	25
PLATANO	KG	2,724.36	3,027,626.00	1,111.32	70
MANGOSTINO	KG	189.00	3,024,000.00	16,000.00	1
CEBOLLA LARGA FRESCA	KG	1,822.53	3,002,336.00	1,647.35	35
OSOBUCO	KG	206.89	2,937,838.00	14,200.00	17
JUGO DE FRUTAS	UND	5,976.00	2,928,240.00	490.00	21
FRIJOL DUBA NACIONAL SECO	KG	507.00	2,840,814.00	5,603.18	33
DURAZNOS EN CONSERVA	UND	480.00	2,736,000.00	5,700.00	1
FRIJOL RADICAL NACIONAL SECO	UND	886.00	2,722,923.00	3,073.28	14
MANI	KG	296.47	2,669,542.24	9,004.34	22
NUEZ	KG	107.20	2,668,345.56	24,891.28	6
SUERO DE LECHE	KG	500.00	2,600,000.00	5,200.00	1
TORETE (UN)	UND	1.00	2,600,000.00	2,600,000.00	1
AVENA EN HOJUELAS (UN)	UND	1,507.00	2,553,240.76	1,694.25	11
APIO	KG	1,740.95	2,509,425.00	1,441.41	22
CARNE DE CERDO FRESCA O REFRIGERADA EN CORTES (KG)	UND	140.90	2,508,020.00	17,800.00	1
SARDINAS ENLATADAS EN ACEITE	UND	1,607.00	2,504,956.76	1,558.78	11
FEIJOA	KG	524.30	2,447,800.00	4,668.70	6
AGUACATE	KG	649.39	2,434,560.00	3,749.00	35
SALSA DE TOMATE	UND	1,200.00	2,257,050.24	1,880.88	27
COLIFLOR	KG	796.38	2,241,077.50	2,814.10	10
CANELA ELABORADA	KG	23.40	2,141,478.96	91,516.19	50
UVA FRESCA	KG	750.92	2,054,303.00	2,735.73	23
PASTA ALIMENTICIA TIPO SOPA	UND	548.00	1,993,331.57	3,637.47	47
NOVILLA	UND	2.00	1,900,000.00	950,000.00	1
HABICHUELA FRESCA	KG	1,117.45	1,888,602.50	1,690.11	17
CAFE TOSTADO Y MOLIDO	UND	750.00	1,859,220.00	2,478.96	15
ACELGA	KG	1,147.20	1,846,000.00	1,609.14	8
SUERO FETAL BOVINO	KG	30.00	1,800,000.00	60,000.00	1
ARROZ ORGANICO	KG	195.00	1,790,700.00	9,183.08	9
TOMATE INDUSTRIAL FRESCO	KG	679.80	1,780,000.00	2,618.42	8
LINAZA	KG	311.35	1,654,461.75	5,313.83	2
HUESO DE RES	KG	1,427.45	1,643,025.00	1,151.02	60
LOTE DE GRANOS VARIOS	KG	336.00	1,630,304.00	4,852.10	3
Carne Molida de Res	KG	88.21	1,620,435.00	18,370.20	69
Frutas	KG	737.14	1,604,394.50	2,176.51	74
MEZCLA DE ACEITES VEGETALES	LT	195.90	1,567,641.17	8,002.25	116
MELON	KG	361.35	1,555,195.75	4,303.91	2
VISCERAS DE CERDO (UN)	UND	777.00	1,554,000.00	2,000.00	24
TOMATE MILANO	KG	617.10	1,488,000.00	2,411.28	7
MAIZ DULCE	KG	410.00	1,476,000.00	3,600.00	9

Nombre Producto	Um	Cantidad de Unidades	Total Negociado	Precio promedio	Cantidad Subya.
MAIZ PETO	KG	530.50	1,461,716.00	2,755.36	46
ARROZ JAZMIN	KG	156.00	1,399,243.00	8,969.51	3
FRIJOL BOLA ROJA NACIONAL SECO	UND	350.00	1,383,018.00	3,951.48	5
ALPISTE	UND	625.00	1,367,331.25	2,187.73	12
ALIMENTO CONCENTRADO PARA PERROS	KG	424.05	1,313,291.44	3,097.04	104
VEGETALES FRESCOS	KG	1,013.00	1,300,000.00	1,283.32	13
ALIMENTO CONCENTRADO PARA YEGUAS	KG	760.00	1,245,450.00	1,638.75	8
MAYONESA	KG	183.01	1,215,645.05	6,642.51	41
CUCHUCO	KG	442.84	1,150,212.12	2,597.37	40
PEREJIL	KG	49.75	1,136,715.00	22,850.84	10
RIPIO	KG	246.00	1,114,600.00	4,530.89	2
HARINA DE PALMISTE	KG	1,440.00	1,108,800.00	770.00	1
MAIZ CASCARA AMARILLO	UND	500.00	1,100,000.00	2,200.00	1
CARNE DE VACUNO DE SEGUNDA	KG	73.30	1,062,850.00	14,500.00	1
PASTA ALIMENTICIA TIPO SOPA	KG	258.00	1,049,884.56	4,069.32	14
HENO	KG	30.00	1,020,000.00	34,000.00	1
REMOLACHA	KG	740.65	1,002,213.25	1,353.14	9
MAIZ AMARILLO NACIONAL SECO	UND	626.00	963,356.52	1,538.91	46
AZUCAR CRUDA	KG	312.50	958,334.17	3,066.67	2
Cereza	UND	320.00	954,927.00	2,984.15	24
CAFE INSTANTANEO GRANULADO	KG	16.91	928,288.00	54,895.80	13
Carne de res - Tabla	KG	37.53	915,610.00	24,400.00	35
BAGRE ENTERO FRESCO O REFRIGERADO	KG	75.80	882,534.00	11,643.70	36
CIRUELA PASA	KG	40.00	880,000.00	22,000.00	1
SARDINA ENTERA FRESCA O REFRIGERADA	UND	400.00	865,364.00	2,163.41	7
SEMILLA PARA SIEMBRA (UN)	UND	0.25	807,120.00	3,251,893.63	15
AREPA	KG	608.70	794,052.00	1,304.50	33
VINAGRE BLANCO	UND	552.00	781,438.80	1,415.65	16
REPOLLO FRESCO	KG	623.17	775,974.00	1,245.20	25
ALMENDRA	KG	25.08	767,303.60	30,594.24	2
PASTA ALIMENTICIA TIPO SECO	KG	220.56	731,204.00	3,315.25	56
Cebolla puerro	KG	238.20	670,000.00	2,812.76	7
MEZCLA DE CONDIMENTOS	UND	336.00	664,378.42	1,977.32	101
MERMELADAS	UND	444.00	640,248.00	1,442.00	27
SALCHICHA DE RES	KG	96.00	625,798.18	6,518.73	14
MAYONESA	UND	379.00	624,410.75	1,647.52	29
PANELA	KG	148.40	623,000.00	4,198.11	5
PAPA PASTUSA	KG	294.00	617,400.00	2,100.00	1
FRIJOL CATALINO	UND	175.00	558,180.00	3,189.60	2
Coco Deshidratado	UND	242.00	555,986.68	2,297.47	15
HOJUELAS DE MAIZ	KG	54.83	554,414.06	10,111.51	16
YOGURT	UND	290.00	554,110.84	1,910.73	148
AZUCAR BLANCO	UND	54.00	538,285.73	9,968.25	43
CAFE GUAYABA	KG	132.00	531,800.00	4,028.79	2
PAN - PRODUCTOS DE PANADERIA	UND	147.00	528,436.92	3,594.81	95
COMINO ELABORADO	KG	22.87	523,538.81	22,893.95	34
HIGOS	KG	99.70	498,500.00	5,000.00	2
Salchicha Viena	KG	43.20	486,027.20	11,250.63	4
SALCHICHON	UND	72.00	485,380.95	6,741.40	65
HUESO DE CERDO	KG	2,675.80	476,615.00	178.12	9
Durazno en almibar	UND	96.00	458,304.00	4,774.00	5

Nombre Producto	Um	Cantidad de Unidades	Total Negociado	Precio promedio	Cantidad Subya.
GALLETA DE DULCE	UND	207.00	453,571.45	2,191.17	131
AROMATICAS ELABORADAS	KG	7.92	441,440.28	55,737.41	34
CHORIZO	KG	25.26	438,817.60	17,372.03	25
ACEITE DE COCINA	LT	70.00	435,109.22	6,215.85	59
Color para alimentos	KG	25.29	433,688.93	17,152.02	90
ESPARRAGO FRESCO	KG	13.50	405,000.00	30,000.00	5
ARVEJA ENLATADA	KG	54.86	403,950.95	7,363.31	26
Tomate Chonto	KG	226.01	402,567.00	1,781.19	54
ARVEJA VERDE SECA	UND	225.00	396,840.00	1,763.73	4
AREPA	UND	144.00	394,700.00	2,740.97	61
PAN - PRODUCTOS DE PANADERIA	KG	48.10	393,807.98	8,187.28	96
BANANO TIPO EXPORTACION	KG	262.50	393,000.00	1,497.14	2
ROCA FOSFORICA	KG	750.00	391,500.00	522.00	1
cuero de cerdo		46.60	386,780.00	8,300.00	1
CONDIMENTOS MEZCLADOS	KG	16.91	386,211.13	22,841.92	67
CHOCOLATE EN POLVO CON AZUCAR	KG	19.60	382,058.83	19,494.79	71
SALCHICHA DE RES	UND	44.00	381,092.42	8,661.19	42
SALSA DE TOMATE	KG	43.39	349,999.99	8,066.37	111
LECHE EN POLVO DESLACTOSADA	KG	33.56	346,700.00	10,330.75	9
MARACUYA	KG	56.86	320,580.00	5,638.06	8
CLAVO DE OLOR ELABORADO	KG	4.79	317,493.48	66,282.56	19
QUESO (UN)	UND	48.00	299,450.00	6,238.54	43
QUESO FRESCO	KG	21.72	290,601.26	13,382.51	24
MEZCLA DE CONDIMENTOS	LT	33.62	280,887.74	8,356.02	30
CALDO DE COSTILLA	UND	171.00	271,134.47	1,585.58	101
ALCACHOFA	KG	29.00	270,000.00	9,310.34	2
SALCHICHA DE POLLO	KG	76.54	266,103.35	3,476.66	27
BEBIDA ACHOCOLATADA EN POLVO SIN LECHE	UND	31.00	265,647.07	8,569.26	30
RABANO	KG	101.17	254,617.00	2,516.72	5
ARANDANOS	KG	11.84	254,000.00	21,452.70	5
MOJARRA ENTERA FRESCA O REFRIGERADA	KG	13.83	253,785.00	18,350.33	11
CARNE DE HAMBURGUESA	UND	59.00	244,035.16	4,136.19	8
MEZCLA DE EMBUTIDOS VARIOS	KG	25.50	229,500.00	9,000.00	1
LECHE EN POLVO DESCREMADA NACIONAL (UN)	UND	30.00	229,400.00	7,646.67	1
JAMON	KG	22.61	228,067.22	10,087.01	31
AHUYAMA	KG	209.59	219,180.00	1,045.76	16
Higado	KG	16.03	218,008.00	13,600.00	20
LIMON	KG	124.80	211,571.50	1,695.35	21
HARINA DE PLATANO	KG	21.04	207,823.73	9,875.68	19
REFRESCO EN POLVO INSTANTANEO	UND	312.00	198,445.37	636.04	210
Avena Instantanea	UND	96.00	192,666.24	2,006.94	6
Bofe	KG	23.57	191,343.00	8,118.07	9
AVENA MOLIDA	UND	122.00	187,265.52	1,534.96	7
CIRUELA PASA	UND	84.00	175,757.76	2,092.35	7
MORTADELA	UND	35.00	175,476.20	5,013.61	35
LAUREL	KG	2.96	175,461.96	59,197.69	12
COCOA EN POLVO	KG	8.37	172,773.12	20,641.95	38
ZANAHORIA FRESCA	UND	141.00	171,600.00	1,217.02	98
GELATINA	KG	3.77	168,235.30	44,624.75	71
GALLINA REPRODUCTORA (UN)	UND	30.00	165,000.00	5,500.00	1
TOMATE	UND	133.00	159,600.00	1,200.00	76

Nombre Producto	Um	Cantidad de Unidades	Total Negociado	Precio promedio	Cantidad Subya.
OREGANO	KG	1.26	158,180.41	125,142.73	11
VISCERAS DE POLLO	UND	60.00	156,000.00	2,600.00	35
SUPLEMENTO NUTRICIONAL	KG	5.04	151,952.10	30,149.23	25
CALDO DE GALLINA	UND	143.00	148,991.61	1,041.90	67
CEBOLLA CABEZONA	UND	117.00	140,400.00	1,200.00	93
CALDO DE GALLINA	KG	6.68	138,865.55	20,782.03	44
ACEITE REFINADO DE OLIVA	LT	7.00	137,647.06	19,663.87	5
Manzanilla	UND	120.00	132,818.40	1,106.82	5
MANZANA	UND	27.00	128,200.00	4,748.15	23
SALSA NEGRA	LT	14.38	125,941.67	8,761.16	13
MONDONGO	KG	11.70	124,020.00	10,600.00	1
PULPA	UND	51.00	123,600.00	2,423.53	50
PAN	KG	14.30	123,021.43	8,602.90	29
QUESO FRESCO	UND	21.00	120,000.00	5,714.29	19
MIXTURA DE CEREALES Y FRUTAS SECAS	KG	12.38	119,381.85	9,643.12	4
PAPA CRIOLLA	UND	59.00	118,000.00	2,000.00	37
LECHE DE SOYA EN POLVO	KG	6.37	114,686.03	18,004.09	3
SUBPRODUCTOS CARNICOS	KG	709.00	113,440.00	160.00	8
CORTES DE PESCADO FRESCO O REFRIGERADO	KG	24.94	112,868.00	4,526.49	15
CHORIZO	UND	13.00	111,344.54	8,564.96	11
FILETE	KG	7.67	110,181.47	14,374.62	13
Manteca para el consumo humano	KG	13.38	110,126.08	8,233.73	35
FRESA	UND	25.00	108,750.00	4,350.00	21
SAL MARINA MOLIDA	KG	311.25	107,692.00	346.00	4
CHOCOLATE EN PASTA CON AZUCAR	KG	5.75	104,666.66	18,202.90	14
GALLETA INTEGRAL	UND	26.00	103,067.23	3,964.12	26
CONDIMENTOS MEZCLADOS	UND	70.00	102,983.20	1,471.19	69
LECHE EN POLVO CON PROTEINAS PARA LACTANTES	UND	4.00	92,750.00	23,187.50	4
Chocolate en Polvo	KG	2.92	92,408.97	31,668.60	19
ACEITE REFINADO DE GIRASOL	LT	7.00	87,016.81	12,430.97	5
SEBO COMESTIBLE	KG	62.20	85,713.00	1,378.02	1
FRIJOL BLANQUILLO NACIONAL SECO	UND	26.00	84,800.00	3,261.54	22
PESCADO FRESCO O REFRIGERADO	KG	6.40	84,737.50	13,250.59	6
NUEZ MOSCADA ELABORADA	KG	0.74	79,667.33	107,658.56	4
ACEITE REFINADO DE CANOLA (LT)	UND	3.00	78,991.60	26,330.53	3
BOCACHICO ENTERO FRESCO O REFRIGERADO	KG	6.57	75,555.00	11,500.00	5
CANELA ELABORADA	UND	26.00	75,336.13	2,897.54	24
DESECHOS ANIMALES PREMEZCLADOS	KG	22.40	71,680.00	3,200.00	1
Azafran	KG	7.76	62,914.43	8,107.53	12
QUESO DOBLE CREMA	UND	7.00	62,150.00	8,878.57	7
FRIJOL CALIMA NACIONAL SECO	UND	18.00	60,800.00	3,377.78	17
PIÑA	KG	27.52	60,544.00	2,200.00	10
SOPAS Y CREMAS	UND	53.00	58,823.52	1,109.88	47
Aceite de oliva 100% puro	UND	3.00	55,588.24	18,529.41	2
Chorizo de Ternera	KG	2.44	54,201.68	22,213.80	5
Filete de salmon	KG	0.94	54,050.00	57,500.00	1
NARANJA	KG	21.42	52,772.25	2,464.27	10
AREPA DESHIDRATADA	UND	26.00	52,650.00	2,025.00	14
MANI COMBINADO	KG	2.23	52,310.93	23,436.79	17
BOLDO	UND	60.00	51,882.60	864.71	4
PEPINO FRESCO	UND	42.00	50,400.00	1,200.00	38

Nombre Producto	Um	Cantidad de Unidades	Total Negociado	Precio promedio	Cantidad Subya.
TOMATE DE ARBOL	UND	41.00	49,200.00	1,200.00	23
OREGANO MOLIDO	KG	0.72	48,107.52	66,816.00	4
CAMARON	KG	2.09	48,070.00	23,000.00	3
BANANO FRESCO	KG	29.43	47,080.00	1,600.00	24
PERA	KG	4.10	44,280.00	10,800.00	12
TOMILLO	KG	0.99	43,920.83	44,364.48	9
HARINA DE MAIZ PRECOCIDA	UND	9.00	41,848.74	4,649.86	9
Salchicha Viena	UND	12.00	40,756.30	3,396.36	8
AJO	KG	1.40	40,378.15	28,882.80	18
CEREAL	UND	5.00	39,579.83	7,915.97	5
TOMILLO SIN ELABORAR	KG	0.48	39,529.20	82,352.50	3
AGUA	LT	51.84	39,350.00	759.02	8
MARACUYA	UND	32.00	38,400.00	1,200.00	14
SOBRES DE AZUCAR	UND	100.00	38,095.00	380.95	1
Conserva de Alimentos	KG	2.66	38,067.23	14,332.54	8
CILANTRO	KG	7.00	37,773.00	5,400.00	25
MAIZ TIERNO ENLATADO	UND	12.00	37,236.72	3,103.06	1
LECHE CONDENSADA	KG	1.81	37,050.00	20,526.32	11
LULO	UND	30.00	36,000.00	1,200.00	22
GUAYABA	UND	30.00	36,000.00	1,200.00	23
Nuggets de pollo	UND	4.00	35,966.39	8,991.60	4
PIMENTON FRESCO	KG	4.89	35,292.91	7,224.75	16
Compota de frutas	KG	2.56	35,210.09	13,748.57	18
PIMENTON FRESCO	UND	29.00	34,800.00	1,200.00	25
PAPA NEVADA	KG	10.71	34,791.25	3,250.00	5
Vino	UND	3.00	33,428.57	11,142.86	3
GUAYABA	KG	11.08	32,631.00	2,945.04	16
CHAMPIÑON FRESCO	UND	12.00	32,400.00	2,700.00	8
MERMELADAS	KG	2.60	31,806.72	12,233.35	13
HARINA DE PAN MOLIDO	KG	6.35	30,705.88	4,835.57	9
COCO FRESCO	KG	2.78	30,430.25	10,965.86	9
MARISCOS	KG	0.90	30,252.10	33,613.44	2
HABICHUELA FRESCA	UND	25.00	30,000.00	1,200.00	17
CARBON VEGETAL	KG	8.00	28,403.36	3,550.42	4
KIWI	KG	2.77	28,254.00	10,200.00	7
MANDARINA	KG	10.25	27,675.00	2,700.00	11
SAL MARINA CONSUMO HUMANO	KG	6.80	27,200.00	4,000.00	10
Leche en Polvo Maternizada	KG	0.84	26,400.00	31,428.57	1
Tomate rinon	KG	6.02	24,682.00	4,100.00	14
ATUN ENLATADO RALLADO EN ACEITE (UN)	UND	9.00	22,773.11	2,530.35	8
ALMIDON DE TUBERCULOS Y RAICES	KG	11.90	22,610.00	1,900.00	13
LECHUGA	UND	10.00	22,000.00	2,200.00	8
CHOCOLATE GRANULADO CON AZUCAR	UND	3.00	21,669.47	7,223.16	3
JUGO DE FRUTAS	LT	13.40	21,302.52	1,589.74	7
MANZANA	KG	2.24	20,514.00	9,178.52	5
NARANJA	UND	17.00	20,400.00	1,200.00	10
GELATINA	UND	7.00	19,705.88	2,815.13	7
ARRACACHA FRESCA	KG	6.56	19,665.00	3,000.00	19
REMOLACHA	UND	16.00	19,200.00	1,200.00	15
AJO FRESCO	UND	14.00	18,900.00	1,350.00	11
PULPA	KG	3.00	18,665.52	6,221.84	2

Nombre Producto	Um	Cantidad de Unidades	Total Negociado	Precio promedio	Cantidad Subya.
BEBIDA ACHOCOLATADA	KG	1.80	18,235.29	10,130.72	10
Pollo y productos derivados	KG	0.46	17,310.92	37,632.44	2
JENGIBRE ELABORADO	UND	24.00	16,819.68	700.82	2
LINAZA	UND	5.00	16,596.64	3,319.33	2
MAIZ PIRA SECO	UND	7.00	16,100.00	2,300.00	7
QUESO PARMESANO	UND	3.00	15,798.32	5,266.11	3
AJI	LT	0.61	14,117.65	23,143.69	3
HARINAS ENRIQUECIDAS PARA ALIMENTACION INFANTIL	UND	2.00	14,033.61	7,016.81	2
MIEL DE ABEJAS	KG	0.38	13,750.00	36,666.67	2
Frutas	UND	5.00	13,697.48	2,739.50	5
MAIZ DULCE	UND	4.00	13,403.36	3,350.84	4
PAN	UND	3.00	13,250.00	4,416.67	3
Hortalizas	UND	6.00	13,200.00	2,200.00	2
CIRUELA FRESCA	KG	1.65	13,025.42	7,918.19	4
ATUN ENLATADO RALLADO EN AGUA (UN)	UND	5.00	13,025.21	2,605.04	5
PASTA ALIMENTICIA	UND	18.00	12,857.15	714.29	16
ATUN CON VERDURAS	UND	3.00	12,731.09	4,243.70	3
CACHAMA FRESCA O REFRIGERADA ENTERA	KG	1.05	12,540.00	12,000.00	1
YOGURT POSTRE	KG	0.70	12,521.01	17,887.15	5
SAL YODADA Y REFINADA (UN)	UND	5.00	12,436.98	2,487.40	5
CARNE DE HAMBURGUESA	KG	0.90	12,352.94	13,725.49	2
FRUTAS EN ALMIBAR	UND	3.00	12,142.86	4,047.62	3
HARINA DE TRIGO	UND	3.00	12,058.82	4,019.61	3
PIÑA	UND	6.00	12,000.00	2,000.00	5
HARINAS ENRIQUECIDAS PARA ALIMENTACION INFANTIL	KG	0.40	11,764.71	29,411.77	2
Salsa de Soya	UND	3.00	10,966.39	3,655.46	2
AVENA EN HARINA SABORIZADA	KG	0.72	10,084.03	14,005.60	4
AGUA	UND	9.00	10,000.00	1,111.11	4
JUGO CONCENTRADO	LT	3.25	9,831.93	3,029.87	5
AVENA MOLIDA	KG	1.00	9,523.81	9,523.81	3
FRUTA CONFITADA	UND	7.00	9,495.80	1,356.54	2
ACEITE REFINADO DE CANOLA	UND	1.00	9,117.65	9,117.65	1
Bebidas no alcoholicas	LT	1.00	8,991.60	8,991.60	1
AJI	KG	0.53	8,980.72	16,944.75	2
FRIJOL VERDE	KG	9.00	8,910.00	990.00	5
PINA	UND	2.00	8,613.45	4,306.72	2
AZUCAR LIGERA (KG)	KG	0.91	8,571.43	9,439.90	2
PASTA DE TOMATE	KG	0.40	8,571.43	21,428.57	2
AJONJOLI	KG	0.43	8,319.33	19,574.89	3
AVENA LIQUIDA	UND	8.00	8,235.26	1,029.41	3
Avena Instantanea	KG	0.42	8,151.26	19,407.76	5
Filete de tilapia	KG	0.63	8,150.00	13,040.00	2
Adobo	UND	3.00	8,067.23	2,689.08	3
FILETE DE MOJARRA	KG	2.00	8,067.23	4,033.61	2
MAZORCA FRESCA	UND	4.00	8,000.00	2,000.00	4
JAMONETA ENLATADA	UND	1.00	7,815.13	7,815.13	1
Pepino Cohombro	KG	3.13	7,664.00	2,448.56	6
OREGANO MOLIDO	UND	5.00	7,310.93	1,462.19	5
Panela pulverizada por 250gr	KG	0.25	7,238.10	28,952.38	1
LIMON	UND	6.00	7,200.00	1,200.00	6
CEBADA PERLADA	KG	1.82	7,058.82	3,887.02	1

Nombre Producto	Um	Cantidad de Unidades	Total Negociado	Precio promedio	Cantidad Subya.
BICARBONATO DE SODIO	KG	1.51	7,058.82	4,674.72	6
TUBERCULOS	KG	0.72	6,984.00	9,700.00	7
PALMITO FRESCO	KG	0.50	6,890.76	13,781.51	1
CARNE CON VERDURAS	UND	1.00	6,638.66	6,638.66	1
MEZCLA DE VERDURAS VARIAS	UND	0.80	6,560.00	8,200.00	3
FRUTAS EN ALMIBAR	KG	0.56	6,554.62	11,704.68	1
PASABOCAS DE SEMILLAS COMESTIBLES	KG	0.63	6,302.52	10,084.03	2
LAUREL	UND	4.00	5,924.37	1,481.09	4
HIERBAS AROMATICAS	UND	3.00	5,924.37	1,974.79	3
QUINUA SECO	KG	0.20	5,857.14	29,285.72	1
MOSTAZA	KG	0.40	5,672.27	14,180.67	2
FECULA DE CEREALES	KG	0.80	5,084.03	6,355.04	2
MAIZ TOSTADO	KG	0.20	5,042.02	25,210.09	2
FRIJOL	UND	2.00	5,000.00	2,500.00	2
HARINA DE PLATANO	UND	2.00	4,621.85	2,310.92	2
BIZCOCHO DE ACHIRA	KG	0.08	4,000.00	50,000.00	2
PANELA PULVERIZADA	KG	0.80	4,000.00	5,000.00	1
LEVADURA PARA PANIFICACION	KG	0.08	3,697.48	46,218.49	1
PASABOCA	KG	0.07	3,613.45	51,620.64	2
CALABACIN	KG	1.08	3,574.00	3,309.26	2
MIXTURA DE CEREALES Y FRUTAS SECAS	UND	1.00	3,529.41	3,529.41	1
TOMATE	KG	1.00	3,400.00	3,400.00	1
FECULA DE CEREALES	UND	1.00	3,235.29	3,235.29	1
PASTA ALIMENTICIA	LT	0.75	3,025.21	4,033.61	2
MEZCLA DE CONDIMENTOS	KG	0.04	2,983.19	74,579.83	2
BERENJENA	KG	1.06	2,862.00	2,700.00	3
CIDRA-GUATILA-CHAYOTE	KG	1.49	2,831.00	1,900.00	2
ESENCIA DE VAINILLA	KG	0.06	2,731.09	45,518.20	1
MANI CUBIERTO	UND	3.00	2,521.01	840.34	1
CUAJO	UND	4.00	2,184.87	546.22	1
HIERBAS AROMATICAS	KG	0.02	2,016.81	100,840.30	2
SOYA NACIONAL	KG	0.50	1,809.52	3,619.05	1
ARVEJA ENLATADA	UND	1.00	1,764.71	1,764.71	1
ALIMENTO GRANULADO A BASE DE CHOCOLATE Y MALTA	UND	1.00	1,722.69	1,722.69	1
HIJUELOS DE SABILA O ALOE VERA	KG	0.75	1,713.50	2,300.00	1
VINAGRE	LT	0.25	1,638.66	6,554.62	1
FIBRA DE ALGODON	UND	1.00	1,450.00	1,450.00	1
TE ELABORADO	UND	1.00	1,218.49	1,218.49	1
JENGIBRE ELABORADO	KG	0.02	924.37	46,218.50	1
Total Registro de Factura (RF).			113,073,731,619.27		32,117

El precio promedio para los Registros de Facturas está afectado por el registro en la diferentes ciudades y es susceptible a modificación; según los términos y condiciones pactadas en el Reglamento de la BMC EXCHANGE.

Posturas de Referencia Financieros

Tipo	Negocio	Descripción	valor negocio	dias plazo	valor tasa venta %	Punta
FINANCIEROS	CDMCR	REPO SOBRE CDM SIN INTERPOSICION DE CONTRAPARTE	157,253,154.00	110	8.5	Oferta
		REPO SOBRE CDM SIN INTERPOSICION DE CONTRAPARTE	89,825,127.00	115	0	Demanda
		REPO SOBRE CDM SIN INTERPOSICION DE CONTRAPARTE	55,365,232.00	110	8.5	Oferta

Posturas de Referencia Físicos

Tipo	Negocio	Producto	Unidad	Cantidad	Sitio Entrega	Precio Venta	Precio Compra	Punta
------	---------	----------	--------	----------	---------------	--------------	---------------	-------

Tipo2	Negocio	Producto	Unidad	Cantidad	Sitio Entrega	Precio Venta	Precio Compra	Punta
-------	---------	----------	--------	----------	---------------	--------------	---------------	-------

Suspensiones Rueda por Rompimientos de Precios Físicos

Consec. Interno	Producto	Sitio Entrega	Unidad Medida	Precio Piso Inicial	Precio Techo Inicial	Precio Ruptura c	Precio Ruptura v	precio piso actual	precio techo actual
-----------------	----------	---------------	---------------	---------------------	----------------------	------------------	------------------	--------------------	---------------------

Subasta

Operaciones Anuladas OMA's

Nombre Producto	Total negocio	Cantidad	Número Ope.	Descripcion	Descripcion subyacente	Cantidad
-----------------	---------------	----------	-------------	-------------	------------------------	----------

Operaciones Anuladas.

Número Operacion	Fecha Operación	Número Oficio Anulación	Fecha Anulación	Causa Anulación
------------------	-----------------	-------------------------	-----------------	-----------------

(ID's) COMPRAS PENDIENTES DE CIERRE 17 DE SEPTIEMBRE DE 2021

Señores

Representantes legales, operadores de las sociedades comisionistas miembros de la BMC Bolsa Mercantil de Colombia S.A. y público en general a continuación se relaciona el listado de ID's pendientes de cierre al día de hoy.

ID's PENDIENTES DE CERRAR RUEDAS ANTERIORES

ID	CODIGO SUBYACENTE CARACTERISTICA	DESCRIPCION SUBYACENTE	RAZON SOCIAL COMISIONISTA COMPRADOR	FECHA INICIAL DE COMPRA
42045128	4199	CORTES - DE PESCADO POR LOTE - UNIDAD - EMPACADO(A) - NATURAL	CORREAGRO S.A.	2021-09-16