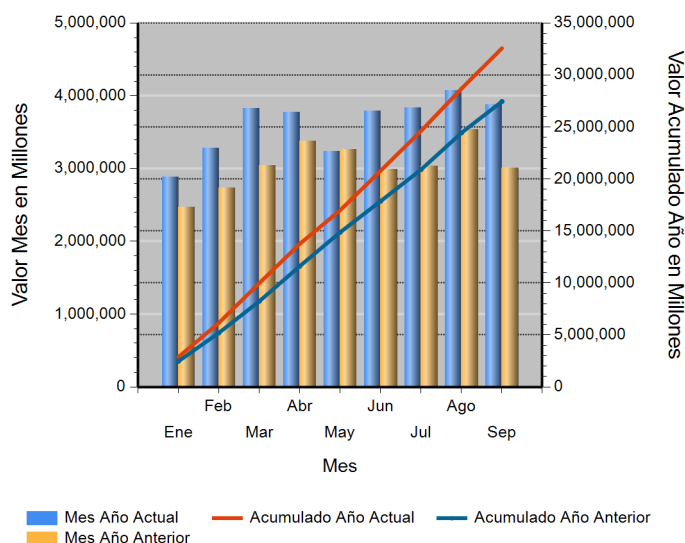


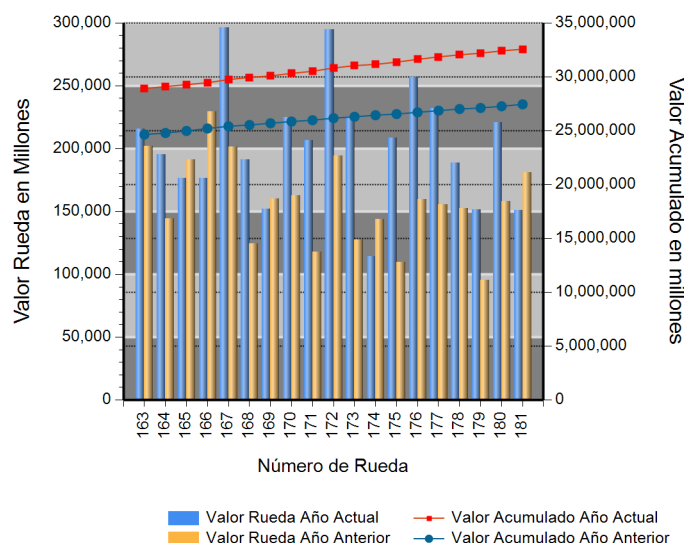
Id	Descripción	Valor Año Anterior en Millones	Valor Año Actual en Millones	Variación %
1	No. RUEDA	181	181	
2	TOTAL RUEDA	180,720.57	151,126.99	(16.38)
3	RF 1/	176,914.85	150,820.79	(14.75)
4	ABIERTAS 2/	3,805.72	306.20	(91.95)
5	-Financieras	373.70	306.20	(18.06)
6	-Físicos-Disponibles	0.00	0.00	0.00
7	-Forwards	3,432.02	0.00	(100.00)
8	-Subastas 3/	0.00	0.00	0.00
9	ACUMULADO AÑO	27,434,718.53	32,496,627.09	18.45
10	RF 1/	26,646,883.05	31,735,979.76	19.10
11	ABIERTAS 2/	787,835.48	760,647.33	(3.45)
12	-Financieras	88,806.27	82,012.21	(7.65)
13	-Físicos-Disponibles	2,398.87	9,915.64	313.35
14	-Forwards	696,630.35	668,719.47	(4.01)
15	-Subastas 3/	0.00	0.00	0.00
16	PROMEDIO RUEDA DIARIA	151,573.03	179,539.38	18.45

1/. Registro de Factura. 2/. Incluye Físicos, Forwards, Financieros y Subastas 3/. Inherente a Convenios con el MADR. \*/ Reglamento BMC EXCHANGE "Sección 3. Corrección de Operaciones. Artículo 3.2.3.3.1. Corrección de Operaciones". Tratándose de Registro de Facturas se podrán admitir correcciones sobre errores aritméticos, de mecanografía, digitación u omisiones simples y fácilmente comprobables en la determinación de la calidad, cantidad, parte interesada, unidad de medida y demás información que haya sido reportada a la Bolsa. (ND = No Definido)

## Evolución Mensual Año Corriente (2021)




## Evolución Diaria Mes Corriente (Septiembre)



## Operaciones Financieras

Nombre Producto	Descripción - Subyacente	Plazo	Valor Presente	Valor Futuro	Tasa Min %	Tasa Max %	Tasa Cierre %	Cantidad Opera.
REPO SOBRE CDM SIN INTER. DE CONTRA.	AZUCAR BLANCO	(151-180) días	306,201,172.00	317,601,930.00	8.00	8.00	8.00	1
	<b>Total REPO SOBRE CDM SIN INTER. DE CONTRA.</b>		306,201,172.00	317,601,930.00				1

## Operaciones Financieras Valor Presente



Esta información corresponde a las Operaciones Financieras registradas en la Rueda 181 del 09/27/2021.

## Operaciones Físicas

Descripción	Descripción Subyacente	Ubicación	Um	Precio Promedio	Total Negociado	Cantidad Unidades	Precio Min.	Precio Max.	Cantidad Ope.
-------------	------------------------	-----------	----	-----------------	-----------------	-------------------	-------------	-------------	---------------

## Registro de Factura

Nombre Producto	Um	Cantidad de Unidades	Total Negociado	Precio promedio	Cantidad Subya.
ARROZ CASCARA NACIONAL HUMEDO	KG	23,830,470.02	20,936,653,143.85	878.57	528
GANADO	KG	1,886,785.19	12,062,619,858.78	6,393.21	507
ACEITE CRUDO DE PALMA	KG	1,991,260.00	8,614,280,369.04	4,326.05	65
Vino	LT	300,896.48	8,566,887,887.75	28,471.21	19030
PAPA	KG	3,159,139.23	8,314,455,036.00	2,631.87	2191
MAIZ AMARILLO IMPORTADO	KG	6,208,977.59	7,585,953,754.21	1,221.77	112
AZUCAR BLANCO	KG	1,848,589.05	5,022,606,934.04	2,716.99	386
CARNE DE CERDO FRESCA O REFRIGERADA EN CANAL (KG)	KG	417,654.24	4,650,615,975.03	11,135.09	272
ALIMENTO CONCENTRADO PARA CERDOS	KG	2,045,107.00	4,102,314,994.00	2,005.92	567
ARROZ BLANCO NACIONAL EN SACO	KG	1,938,474.10	3,790,966,428.84	1,955.64	635
TORTA DE SOYA IMPORTADA	KG	1,798,506.98	3,529,125,009.04	1,962.25	74
LECHE CRUDA	LT	2,416,034.35	3,143,641,493.93	1,301.16	336
GANADO BOVINO EN PIE	KG	460,119.00	3,037,986,720.22	6,602.61	88
NOVILLO (KG)	KG	445,302.93	2,932,621,298.95	6,585.68	50
CAFE PERGAMINO	KG	199,370.00	2,840,685,213.98	14,248.31	38
OLEINA DE PALMA	KG	355,319.00	1,903,347,888.07	5,356.73	57
CARNE DE CERDO CONGELADA EN CORTES	KG	166,890.43	1,688,253,148.00	10,115.94	217
HUEVO FRESCO DE GALLINA ROJO (UN)	UND	4,892,517.00	1,600,645,888.76	327.16	755
CARNE DE CERDO FRESCA O REFRIGERADA EN CORTES (KG)	KG	119,112.62	1,561,359,643.69	13,108.26	447
PANELIN	KG	352,191.76	1,509,607,901.10	4,286.32	153
ARROZ BLANCO NACIONAL EN BOLSA DE POLIETILENO	KG	571,972.25	1,278,283,025.00	2,234.87	544
GANADO BOVINO EN PIE	UND	45,295.00	1,200,409,313.80	26,502.03	24
CAFE PASILLA	KG	131,583.50	1,172,054,923.01	8,907.31	14
CARNE DE POLLO O GALLINA FRESCA O REFRIGERADA EN CANAL (KG)	KG	178,950.56	1,121,002,092.00	6,264.31	109
CARNE DE VACUNO FRESCA O REFRIGERADA EN CANAL	KG	83,990.77	1,100,241,481.67	13,099.55	48
MAIZ AMARILLO NACIONAL SECO	KG	815,399.80	1,044,970,202.52	1,281.54	97
LENTEJA SECA	KG	198,900.23	996,213,530.50	5,008.61	136
LECHE EN POLVO ENTERA NACIONAL (KG)	KG	62,827.49	993,244,049.02	15,809.07	113
QUESO (KG)	KG	79,993.98	989,647,731.96	12,371.53	275

Nombre Producto	Um	Cantidad de Unidades	Total Negociado	Precio promedio	Cantidad Subya.
ALIMENTO CONCENTRADO PARA AVES	KG	561,379.00	967,679,879.81	1,723.76	227
FIBRA DE ALGODON	KG	120,000.35	936,714,070.00	7,805.93	8
ACEITE CRUDO DE SOYA	KG	140,899.20	901,764,643.88	6,400.07	21
VACA (KG)	KG	215,616.00	865,447,702.99	4,013.84	15
CARNE DE VACUNO FRESCA O REFRIGERADA EN CORTES	KG	84,144.85	816,659,086.00	9,705.40	842
HARINA DE ARROZ	KG	685,928.00	779,673,400.00	1,136.67	45
carne de cerdo bondiola	KG	88,290.73	778,672,978.00	8,819.42	64
CARNE DE POLLO FRESCA O REFRIGERADA EN CORTES	KG	95,691.10	697,986,027.62	7,294.16	1670
PANELA REDONDA (UN)	UND	181,554.00	682,932,748.15	3,761.60	918
CARNE DE CERDO FRESCA O REFRIGERADA EN CANAL (UN)	UND	678.00	650,668,911.00	959,688.66	21
CARNE DE POLLO O GALLINA CONGELADA EN CORTES	KG	75,775.96	639,742,666.75	8,442.55	108
FRIJOL SOYA NACIONAL	KG	290,052.70	635,788,400.00	2,191.98	11
BAGRE ENTERO FRESCO O REFRIGERADO	KG	51,831.86	634,857,714.00	12,248.41	259
CARNE DE CERDO CONGELADA EN CANAL (KG)	KG	62,954.49	615,511,318.90	9,777.08	26
HARINA DE TRIGO DE PRIMERA EN SACO	KG	308,568.26	589,560,583.17	1,910.63	34
CAFE CONSUMO	KG	35,036.00	580,358,450.00	16,564.63	4
ACEITE CRUDO DE PALMISTE	KG	106,068.33	571,477,648.01	5,387.83	3
GLICERINA	KG	305,770.00	544,270,600.00	1,780.00	9
CAFE EXCELSO	KG	31,896.94	542,184,973.05	16,998.03	7
ATUN ENLATADO LOMO EN ACEITE (UN)	UND	202,591.00	525,605,845.18	2,594.42	25
NOVILLA	KG	91,589.00	516,603,866.99	5,640.46	38
PULPA	KG	101,662.00	511,202,605.00	5,028.45	665
PESCADO FRESCO O REFRIGERADO	KG	52,165.70	497,972,627.00	9,545.98	587
HARINA DE VISCERAS	KG	97,790.00	469,572,677.00	4,801.85	3
GANADO	UND	127.00	406,175,857.00	3,198,235.09	15
TORTA DE SOYA NACIONAL	KG	184,790.00	401,840,400.00	2,174.58	6
ARROZ INTEGRAL	KG	291,628.00	400,464,600.00	1,373.20	13
FRIJOL CARGAMANTO ROJO NACIONAL SECO	KG	62,725.73	379,200,476.10	6,045.37	92
ACEITE REFINADO DE SOYA (KG)	KG	251,314.40	374,702,628.99	1,490.97	120
FILETE	KG	35,251.24	349,140,728.41	9,904.35	193
LECHE EN POLVO	UND	52,357.00	335,420,553.00	6,406.41	122
COCOA EN POLVO	KG	31,227.64	330,473,382.36	10,582.72	24
MEZCLA DE ACEITES VEGETALES	UND	12,849.00	323,924,384.00	25,210.09	38
VISCERAS DE VACUNO (KG)	KG	36,377.47	322,872,508.50	8,875.62	80
LECHE EN POLVO ENTERA NACIONAL (UN)	UND	38,958.00	286,375,299.99	7,350.87	17
CERDO EN PIE	UND	1,049.00	285,420,434.00	272,088.12	4
CARNE DE VACUNO FRESCA O REFRIGERADA DESPOSTADA	KG	21,434.96	285,225,413.00	13,306.55	41
PANELA CUADRADA KG	UND	192,724.00	276,749,539.00	1,435.99	166
FRIJOL ZARAGOZA	KG	44,365.00	246,044,000.00	5,545.90	5
ACEITE CRUDO VEGETAL	KG	56,140.00	243,800,000.00	4,342.71	4
ALMIDON DE CEREALES	KG	107,418.00	241,973,144.00	2,252.63	17
TORTA DE PALMISTE	KG	349,765.00	239,563,392.00	684.93	21
POLLO CONGELADO	KG	32,603.07	224,149,843.00	6,875.12	94
GARBANZO SECO	KG	44,703.65	222,293,498.00	4,972.60	59
CERDO EN PIE	KG	22,097.29	219,398,564.50	9,928.75	7
ESTEARINA DE PALMA	KG	46,980.00	216,553,791.00	4,609.49	4
TORO (KG)	KG	34,346.00	215,894,049.50	6,285.86	22
BOCACHICO ENTERO FRESCO O REFRIGERADO	KG	30,820.10	214,693,196.00	6,966.01	30
MORA	KG	67,257.30	214,034,390.00	3,182.32	20
CERDO CEBA (KG)	KG	19,353.50	207,816,807.59	10,737.94	2
ALMENDRA DE PALMA	KG	144,860.00	206,784,155.98	1,427.48	4

Nombre Producto	Um	Cantidad de Unidades	Total Negociado	Precio promedio	Cantidad Subya.
CHOCOLATE EN PASTA CON AZUCAR	UND	59,483.00	198,116,088.00	3,330.63	23
BUFALO EN PIE (KG)	KG	32,891.00	197,754,655.00	6,012.42	10
ARROZ CRISTAL INDUSTRIAL	KG	156,575.00	197,431,275.00	1,260.94	9
MOGOLLA	KG	204,573.37	197,088,895.00	963.41	17
AJO FRESCO	KG	30,252.18	196,741,930.63	6,503.40	50
LEVADURA PARA PANIFICACION	KG	48,953.08	190,669,295.48	3,894.94	111
FRIJOL CALIMA NACIONAL SECO	KG	31,843.20	183,247,164.50	5,754.67	51
CAUCHO NATURAL	KG	35,420.00	181,786,500.00	5,132.31	15
MANI EN GRANO	KG	21,099.00	158,870,961.25	7,529.79	18
SOYA QUEBRANTADA	KG	57,800.00	153,170,000.00	2,650.00	12
QUESO (UN)	UND	10,668.00	151,393,360.00	14,191.35	127
FERTILIZANTES	KG	68,800.00	149,523,150.00	2,173.30	36
MARGARINA DE COCINA (KG)	KG	42,608.36	148,922,351.12	3,495.14	248
ALIMENTO CONCENTRADO PARA VACUNOS	KG	114,080.00	148,067,867.01	1,297.93	96
ATUN ENLATADO LOMO FINO EN AGUA (UN)	UND	59,341.00	147,957,503.08	2,493.34	23
CARNE BOVINA	KG	10,155.38	141,636,184.50	13,946.91	247
CERDO CEBA (UN)	UND	586.00	135,503,439.00	231,234.54	4
TERNERO	KG	18,271.00	131,551,200.00	7,200.00	1
HARINA DE SANGRE	KG	60,394.00	116,629,025.00	1,931.14	10
HUEVO FRESCO DE GALLINA BLANCO (UN)	UND	348,821.00	116,540,928.98	334.10	52
ALIMENTO CONCENTRADO PARA PECES	KG	45,220.00	116,199,286.00	2,569.64	48
SEBO DE RES	KG	50,480.95	112,681,030.00	2,232.15	11
PANELA EN PASTILLA (KG)	KG	19,200.00	110,707,200.00	5,766.00	1
LECHE EN POLVO	KG	8,177.90	109,251,491.40	13,359.36	25
PAPA R-12 ROJA	KG	186,750.00	108,387,500.00	580.39	18
BANANO FRESCO	KG	92,212.59	108,362,069.67	1,175.13	102
ALIMENTO CONCENTRADO PARA PERROS	KG	41,082.15	107,067,818.83	2,606.19	206
HARINA DE MAIZ	KG	68,138.44	100,908,464.09	1,480.93	59
MAIZ BLANCO NACIONAL SECO	KG	66,210.00	99,954,400.00	1,509.66	8
UREA NACIONAL	KG	35,450.00	99,017,000.00	2,793.15	2
ACEITE REFINADO DE PALMA (LT)	LT	15,945.70	97,953,337.00	6,142.93	46
VISCERAS DE EQUINO	KG	25,185.71	97,337,498.00	3,864.79	7
CARNE DE GALLINA FRESCA O REFRIGERADA EN CORTES	KG	13,756.61	97,097,624.50	7,058.25	356
MAIZ PIRA SECO	KG	24,538.80	95,518,959.00	3,892.57	51
FRIJOL CARGAMANTO BLANCO NACIONAL SECO	KG	13,939.40	92,609,390.00	6,643.71	10
BOCADILLO	KG	24,860.21	91,903,297.99	3,696.80	16
CACAO EN GRANO	KG	9,959.00	87,887,234.00	8,824.91	2
PAPA CRIOLLA	KG	23,749.23	86,457,666.25	3,640.44	155
CARNE DE POLLO FRESCA O REFRIGERADA EN CORTES	UND	8,188.00	84,034,741.15	10,263.16	232
PIEL FRESCA DE RES (KG)	KG	46,743.90	81,527,380.00	1,744.13	6
NOVILLO (UN)	UND	6,956.53	78,893,050.00	11,340.86	3
ARROZ CRISTAL CONSUMO HUMANO	KG	50,287.90	78,305,004.00	1,557.13	8
LECHE LIQUIDA (LT)	LT	38,357.16	77,502,639.45	2,020.55	83
VISCERAS DE VACUNO (UN)	UND	550.00	76,504,988.00	139,099.98	20
TOCINO	KG	6,350.39	72,961,243.00	11,489.25	77
ZANAHORIA FRESCA	KG	45,627.81	71,923,318.61	1,576.30	104
CACAO	KG	10,244.00	70,646,800.00	6,896.41	4
CARNE	KG	5,869.00	70,428,000.00	12,000.00	3
MAIZ TOSTADO	KG	4,800.00	68,160,000.00	14,200.00	3
MAIZ	KG	44,070.00	65,639,410.00	1,489.44	15
CABEZA	UND	6,923.60	64,531,430.00	9,320.50	6

Nombre Producto	Um	Cantidad de Unidades	Total Negociado	Precio promedio	Cantidad Subya.
PANELON	KG	13,200.00	63,524,000.00	4,812.42	38
LECHUGA	KG	27,816.01	62,283,439.80	2,239.12	94
MAIZ TIERNO ENLATADO	KG	24,632.00	62,069,338.00	2,519.87	158
CORTES	KG	6,842.70	61,474,509.00	8,983.96	68
HARINA DE TRIGO DE PRIMERA EN BOLSA DE POLIETILENO	KG	27,491.50	60,830,007.84	2,212.68	50
FRIJOL BLANQUILLO NACIONAL SECO	KG	11,087.35	60,307,873.00	5,439.34	65
VISCERAS DE VACUNO (KG)	UND	3,930.00	59,600,000.00	15,165.39	8
Pernil de Cerdo	KG	3,750.08	58,590,380.00	15,623.79	120
FRIJOL RADICAL NACIONAL SECO	KG	10,629.85	58,579,219.00	5,510.82	18
ACEITE REFINADO DE SOYA (LT)	LT	9,187.60	57,737,740.60	6,284.31	59
MOJARRA ENTERA FRESCA O REFRIGERADA	KG	7,129.65	57,551,582.50	8,072.15	18
FRIJOL NIMA NACIONAL SECO	KG	10,420.65	56,618,140.00	5,433.26	7
LANGOSTINO	KG	906.20	53,188,300.00	58,693.78	5
Conserva de Alimentos	KG	19,202.77	51,633,487.74	2,688.86	12
BUFALO EN PIE (UN)	UND	45.00	49,979,655.00	1,110,659.00	1
MANTEQUILLA	KG	9,904.45	49,609,570.91	5,008.82	18
ABONO INORGANICO COMPUESTO	KG	18,200.00	49,599,200.00	2,725.23	5
ARVEJA CON ZANAHORIA ENLATADO	KG	24,650.00	48,321,292.00	1,960.30	155
LECHE EN POLVO DESLACTOSADA	KG	5,797.60	48,319,826.60	8,334.45	17
HUESO DE RES	KG	84,814.42	44,946,357.00	529.94	51
HARINA DE TRIGO DE TERCERA	KG	34,878.50	44,273,426.00	1,269.36	7
CEBOLLA CABEZONA	KG	51,460.52	43,845,450.36	852.02	161
BARRA DE CHOCOLATE	UND	14,209.00	43,342,242.00	3,050.34	7
SEMILLA MOTOSA DE ALGODON	KG	33,840.00	42,300,000.00	1,250.00	1
MEZCLA DE ACEITES VEGETALES	KG	6,965.50	42,002,269.55	6,030.04	11
GRITS	KG	23,920.00	41,860,000.00	1,750.00	2
Carne Molida de Res	KG	2,660.19	41,674,816.00	15,666.11	127
ARVEJA ENLATADA	UND	23,786.00	41,395,970.46	1,740.35	113
FRIJOL NACIONAL	KG	14,990.35	40,878,312.00	2,726.98	20
ALPISTE	KG	9,650.89	40,398,664.43	4,186.00	46
MANI	KG	5,081.75	40,201,206.02	7,910.90	16
PASTA DE POLLO	KG	5,670.00	39,123,000.00	6,900.00	1
CASCARILLA	KG	379,450.00	38,422,900.00	101.26	19
ARVEJA VERDE SECA	KG	11,629.82	37,810,549.50	3,251.17	96
PAPA R-12 NEGRA	KG	55,300.00	37,545,000.00	678.93	18
CARNE DE VACUNO CONGELADA EN CORTES	KG	2,184.56	37,057,628.00	16,963.47	19
MELAZA	KG	52,720.00	35,539,450.00	674.12	3
SALVADO	KG	39,377.00	35,494,109.00	901.39	4
CERDO EN CANAL POR UNIDAD SIN EMPAQUE NATURAL	UND	35.00	34,971,200.00	999,177.14	4
MAIZ BLANCO TRILLADO	KG	17,599.00	34,386,219.20	1,953.87	20
LULO	KG	9,676.62	34,175,765.15	3,531.79	58
ALIMENTO CONCENTRADO PARA GATOS	KG	7,421.43	33,691,555.01	4,539.77	116
ALIMENTO CONCENTRADO PARA CABALLOS	KG	25,690.00	33,196,848.00	1,292.21	51
PASABOCAS DE SEMILLAS COMESTIBLES	KG	2,751.75	32,826,008.35	11,929.14	5
Cerda reproductora en Pie	KG	4,901.00	31,225,200.00	6,371.19	3
FRIJOL CARAOTA NACIONAL SECO	KG	6,802.36	30,736,820.00	4,518.55	37
ROBALO ENTERO FRESCO O REFRIGERADO	KG	1,686.50	30,280,010.00	17,954.35	9
CREMA DE LECHE	KG	2,961.91	29,698,148.32	10,026.70	51
FRIJOL CARGAMANTO BLANCO NACIONAL SECO	UND	9,472.00	29,562,100.00	3,121.00	26
CORVINA ENTERA FRESCA O REFRIGERADA	KG	2,918.10	29,365,850.00	10,063.35	10
MAIZ AMARILLO TRILLADO	KG	16,512.00	27,615,105.40	1,672.43	37

Nombre Producto	Um	Cantidad de Unidades	Total Negociado	Precio promedio	Cantidad Subya.
CARNE INDUSTRIAL	KG	2,415.40	26,701,040.00	11,054.50	9
TOMATE DE ARBOL	KG	10,024.99	26,631,125.60	2,656.48	29
MEZCLA DE ACEITES VEGETALES	LT	4,234.90	26,626,711.40	6,287.45	94
FRIJOL LIMA NACIONAL SECO	KG	5,065.50	26,443,742.00	5,220.36	13
TOMATE INDUSTRIAL FRESCO	KG	18,100.80	25,108,000.00	1,387.12	29
HARINA DE PAN MOLIDO	KG	26,016.85	24,772,218.49	952.16	17
FRIJOL BOLON NACIONAL SECO	KG	3,101.55	24,441,992.00	7,880.57	56
PASTA ALIMENTICIA TIPO SECO	UND	7,975.00	22,824,957.23	2,862.06	181
MAZORCA FRESCA	KG	8,153.02	22,513,575.00	2,761.38	34
GANADO	LOTE	1.00	22,080,000.00	22,080,000.00	1
CARNAZA CRUDA DE BOVINO	KG	34,480.00	21,722,400.00	630.00	2
LECHE EN POLVO ENTERA CONSUMO ANIMAL (KG)	KG	5,260.00	21,120,000.00	4,015.21	3
PASTA ALIMENTICIA TIPO SECO	KG	16,743.75	20,963,038.05	1,251.99	44
FRUTO DE PALMA AFRICANA	KG	352,497.00	19,317,018.93	54.80	4
QUESO FRESCO	KG	1,543.33	19,141,455.21	12,402.74	28
PANELON	UND	3,110.00	19,127,000.00	6,150.16	13
MONDONGO	KG	2,389.68	18,977,161.00	7,941.30	9
RECORTAL DE GALLETA	KG	21,030.00	18,872,000.00	897.38	2
PEZUÑAS	KG	5,138.16	18,565,175.00	3,613.20	52
ABONO ORGANICO SOLIDO SIMPLE	KG	52,051.00	18,290,050.00	351.39	19
CEBADA NACIONAL CONSUMO DIRECTO	KG	7,000.60	18,202,647.06	2,600.16	3
CARNE MOLIDA	KG	1,651.04	18,157,603.00	10,997.68	27
TORO (UN)	UND	4.00	18,000,000.00	4,500,000.00	1
CUCHUCO	KG	7,026.66	17,641,728.64	2,510.69	55
LINAZA	KG	4,024.85	17,623,797.45	4,378.75	9
PREMEZCLAS PARA ALIMENTOS CONCENTRADOS	KG	15,186.60	17,412,740.00	1,146.59	14
TRUCHA ENTERA FRESCA O REFRIGERADA	KG	953.00	17,154,000.00	18,000.00	2
BROCOLI FRESCO	KG	3,808.47	17,077,209.60	4,484.01	42
UVA PASA	KG	2,097.23	16,930,433.80	8,072.78	29
PESCADO SECO	KG	1,890.90	16,883,165.00	8,928.64	93
GRANZA	KG	14,750.00	16,600,000.00	1,125.42	2
MAIZ PORVA SECO	KG	11,900.00	16,002,700.00	1,344.76	8
GALLINA REPRODUCTORA (UN)	UND	3,355.00	15,812,500.00	4,713.11	3
FRIJOL	KG	3,032.81	15,471,083.40	5,101.25	16
CAMARON	KG	965.52	15,128,928.00	15,669.20	4
HABICHUELA FRESCA	KG	7,638.46	15,112,765.50	1,978.51	40
GRASA DE CERDO	KG	2,905.90	15,108,690.00	5,199.32	17
LENTEJA SECA	UND	7,044.00	15,009,500.00	2,130.82	64
AZUCAR PULVERIZADA	KG	488.00	14,849,472.00	30,429.25	18
MANZANA	KG	1,969.60	14,233,223.60	7,226.47	23
AZUCAR MORENA	KG	4,589.00	14,003,671.43	3,051.57	50
ACEITE REFINADO DE PALMA (KG)	KG	2,170.80	13,240,776.01	6,099.49	18
BIZCOCHO DE ACHIRA	KG	2,550.00	12,952,368.00	5,079.36	2
UVA FRESCA	KG	3,048.34	12,847,090.05	4,214.46	47
CEBOLLA LARGA FRESCA	KG	6,832.66	12,368,529.15	1,810.21	67
OSOBUCO	KG	1,542.95	12,286,800.00	7,963.19	4
FRESA	KG	2,897.00	12,240,200.00	4,225.13	3
CAFE	KG	315.08	12,119,985.44	38,466.38	143
HARINA DE HUESO	KG	8,660.00	11,783,100.00	1,360.64	2
LIMON	KG	7,007.13	11,745,056.50	1,676.16	32
FRIJOL BOLON NACIONAL SECO	UND	3,230.00	11,383,335.00	3,524.25	36

Nombre Producto	Um	Cantidad de Unidades	Total Negociado	Precio promedio	Cantidad Subya.
ALMEJAS	KG	838.00	10,667,075.00	12,729.21	2
VISCERAS DE POLLO	KG	2,710.02	10,255,680.00	3,784.36	104
CEREAL	KG	1,017.89	10,222,894.26	10,043.23	89
VISCERAS DE CERDO (KG)	KG	2,174.75	10,042,350.00	4,617.70	4
CAFE	UND	1,624.00	10,024,250.00	6,172.57	13
QUESO MOZARELLA	UND	683.00	9,949,100.00	14,566.76	27
FRIJOL BOLA ROJA NACIONAL SECO	KG	1,469.68	9,915,375.00	6,746.62	15
FRUTO DE PALMA AFRICANA	LOTE	2.00	9,670,920.00	4,835,460.00	2
Frutas	KG	2,379.24	9,636,252.45	4,050.15	157
CABEZA	KG	1,723.10	9,250,202.00	5,368.35	3
AVENA EN HOJUELAS (UN)	UND	4,010.00	9,173,185.33	2,287.58	19
COLIFLOR	KG	2,644.78	9,042,178.90	3,418.88	30
SUERO DE LECHE	KG	1,760.00	8,936,207.00	5,077.39	3
LECHE EN POLVO DESCREMADA NACIONAL (UN)	UND	1,132.00	8,792,553.00	7,767.27	13
ESPINACA FRESCA	KG	4,705.86	8,737,082.15	1,856.64	41
FRIJOL DUBA NACIONAL SECO	KG	1,451.80	8,643,589.00	5,953.71	43
ABONO INORGANICO SIMPLE	KG	3,098.00	8,547,200.00	2,758.94	8
PANELA	KG	1,869.40	8,535,400.00	4,565.85	7
SARDINAS ENLATADAS EN SALSA DE TOMATE	UND	2,078.00	8,326,124.76	4,006.80	56
Cerda reproductora en Pie	UND	9.00	8,266,098.00	918,455.33	4
HARINA DE MAIZ PRECOCIDA	UND	5,355.00	7,928,731.09	1,480.62	27
MELON	KG	3,209.99	7,773,007.80	2,421.51	5
PARGO ENTERO FRESCO O REFRIGERADO	KG	321.70	7,601,250.00	23,628.38	8
Margarina industrial	KG	1,806.00	7,463,024.60	4,132.35	4
ARVEJA AMARILLA SECA	KG	2,267.45	7,313,410.00	3,225.39	24
COCO FRESCO	KG	392.60	6,881,064.50	17,526.91	16
TOCINETA	KG	386.45	6,821,455.99	17,651.82	47
PAPAYA	KG	3,317.38	6,770,244.00	2,040.84	47
Conserva de Alimentos	UND	2,448.00	6,735,136.00	2,751.28	2
ALIMENTO CONCENTRADO PARA CONEJOS Y CURIES	KG	3,547.00	6,728,383.66	1,896.92	21
HARINA DE CARNE	KG	2,800.00	6,720,000.00	2,400.00	2
FRIJOL NACIONAL	UND	2,644.00	6,537,951.00	2,472.75	47
Hortalizas	KG	2,816.02	6,417,850.00	2,279.05	26
CARNE DE VACUNO DE SEGUNDA	KG	880.35	6,387,239.00	7,255.34	5
ACEITE REFINADO DE GIRASOL (LT)	LT	863.80	6,255,358.71	7,241.67	8
COCOA EN POLVO	UND	3,981.00	6,181,320.00	1,552.71	4
NARANJA	KG	5,755.43	6,077,796.75	1,056.01	21
AZUCAR REFINADA (KG)	KG	2,025.00	6,045,715.00	2,985.54	6
APIO	KG	5,876.91	5,929,997.50	1,009.03	51
ALIMENTO BALANCEADO	KG	1,660.25	5,887,669.00	3,546.25	8
PIEZAS DE MADERA	UND	4,160.00	5,886,400.00	1,415.00	1
TOMATE MILANO	KG	2,222.00	5,806,400.00	2,613.14	25
MEZCLA DE FRUTAS VARIAS	KG	2,157.97	5,773,900.00	2,675.61	2
AGUACATE	KG	1,205.17	5,730,344.80	4,754.82	35
FRIJOL CABECITA NEGRA NACIONAL SECO	KG	1,222.50	5,701,000.00	4,663.39	4
CARNE DE CERDO FRESCA O REFRIGERADA DESPOSTADA	KG	656.40	5,696,200.00	8,677.94	4
ALMIDON DE TUBERCULOS Y RAICES	KG	1,527.58	5,687,685.40	3,723.34	26
MERO ENTERO FRESCO O REFRIGERADO	KG	324.00	5,656,000.00	17,456.79	3
ARROZ DE SOPA	KG	3,737.50	5,634,100.00	1,507.45	12
REMOLACHA	KG	4,314.29	5,632,673.15	1,305.58	44
FRIJOL	UND	1,453.00	5,566,850.00	3,831.28	9

Nombre Producto	Um	Cantidad de Unidades	Total Negociado	Precio promedio	Cantidad Subya.
CALAMAR	KG	709.40	5,533,320.00	7,800.00	1
CARNE DE CABALLO FRESCA O REFRIGERADA EN CORTES	KG	1,100.00	5,500,000.00	5,000.00	1
Tomate Chonto	KG	3,036.13	5,458,531.95	1,797.86	92
CUCHUCO	UND	8,003.00	5,350,448.00	668.56	11
HARINA DE TRIGO	UND	4,085.00	5,276,874.10	1,291.77	21
CALABACIN	KG	2,776.67	5,251,191.75	1,891.19	14
MAIZ DULCE	KG	1,372.00	5,227,504.20	3,810.13	28
MORTADELA	UND	7,350.00	5,123,011.67	697.01	38
ACELGA	KG	4,004.20	5,096,000.00	1,272.66	24
AVENA EN HOJUELAS (KG)	KG	1,135.87	5,061,601.99	4,456.15	17
PROCESADO DE CERDO	KG	404.12	4,927,832.37	12,193.95	13
CAFE TOSTADO Y MOLIDO	KG	260.49	4,865,356.24	18,678.07	134
SAL YODADA Y REFINADA (KG)	KG	5,734.90	4,859,776.32	847.40	196
SEMEN DE GANADO	UND	130.00	4,810,000.00	37,000.00	1
ARROZ CRISTAL	KG	4,350.00	4,785,000.00	1,100.00	1
FRIJOL DUBA NACIONAL SECO	UND	1,595.00	4,696,660.00	2,944.61	19
GLUTEN DE CEREALES	KG	1,134.00	4,642,302.00	4,093.74	3
ARVEJA FRESCA	KG	1,374.89	4,613,665.23	3,355.67	33
ACEITE CRUDO DE PALMA	LOTE	1.00	4,552,246.22	4,552,246.22	1
CHOCOLATE EN POLVO CON AZUCAR	KG	562.30	4,510,395.22	8,021.33	58
ARROZ BLANCO	UND	3,850.00	4,496,400.00	1,167.90	3
ADITIVOS PARA ALIMENTOS	KG	891.08	4,370,295.40	4,904.49	5
CANELA ELABORADA	KG	61.72	4,364,752.52	70,718.61	34
VACAS PARIDAS CON CRIA	UND	806.00	4,352,400.00	5,400.00	1
CORTES DE PESCADO FRESCO O REFRIGERADO	KG	1,705.49	4,309,494.00	2,526.84	30
FERTILIZANTES	LT	128.50	4,161,800.00	32,387.55	9
ARROZ BLANCO NACIONAL EN BOLSA DE POLIETILENO	UND	2,536.00	4,057,600.00	1,600.00	16
ATUN ENLATADO RALLADO EN ACEITE (UN)	UND	2,605.00	4,054,664.14	1,556.49	11
MARACUYA	KG	720.51	3,911,025.00	5,428.13	17
LECHE EN POLVO DESCREMADA IMPORTADA (UN)	UND	370.00	3,899,537.00	10,539.29	5
HUEVOS FRESCOS DE GALLINA	UND	10,179.00	3,850,586.70	378.29	152
CHOCOLATE EN PASTA AMARGO	UND	928.00	3,838,504.58	4,136.32	81
ADITIVOS PARA ALIMENTO ANIMAL	KG	3,082.13	3,807,480.00	1,235.34	8
HARINA DE MAIZ	UND	3,981.00	3,605,723.00	905.73	10
VERDURAS POR LOTE	UND	2.00	3,573,300.00	1,786,650.00	2
PIMENTON FRESCO	KG	1,359.44	3,571,930.00	2,627.50	32
SULFATO DE AMONIO	KG	2,000.00	3,530,000.00	1,765.00	1
FOSFATO BICALCICO	KG	1,503.85	3,492,160.00	2,322.15	9
CACHAMA FRESCA O REFRIGERADA ENTERA	KG	265.46	3,316,360.00	12,493.12	8
VACA (UN)	UND	2.00	3,291,006.00	1,645,503.00	1
PERA	KG	498.67	3,166,087.60	6,349.13	31
PEPINO FRESCO	KG	1,250.00	3,147,400.00	2,517.92	2
SUBPRODUCTOS CARNICOS	KG	20,889.00	3,138,240.00	150.23	8
FRIJOL ROSADO NACIONAL SECO	KG	437.00	3,020,000.00	6,910.76	4
carne de res cogote	KG	205.10	2,966,200.00	14,462.21	5
CALCIO	KG	32,592.00	2,933,280.00	90.00	1
SARDINA ENTERA FRESCA O REFRIGERADA	KG	431.00	2,887,700.00	6,700.00	2
VEGETALES FRESCOS	KG	1,975.90	2,855,000.00	1,444.91	29
HARINA DE PESCADO	KG	583.80	2,821,846.00	4,833.58	4
Cebolla puerro	KG	884.55	2,732,793.00	3,089.46	24
CHATARRA HIERRO	KG	2,930.00	2,695,600.00	920.00	1



Nombre Producto	Um	Cantidad de Unidades	Total Negociado	Precio promedio	Cantidad Subya.
PEREJIL	KG	143.94	2,680,565.00	18,623.44	36
SIERRA ENTERA FRESCA O REFRIGERADA	KG	203.50	2,538,250.00	12,472.97	5
HUESO DE POLLO	KG	1,065.10	2,448,840.00	2,299.16	10
ACEITE REFINADO DE OLIVA KG	KG	144.00	2,388,888.81	16,589.51	8
CAFE INSTANTANEO GRANULADO	UND	307.00	2,365,398.00	7,704.88	13
ABONO ORGANICO SOLIDO REFORZADO	KG	12,700.00	2,286,000.00	180.00	2
FRIJOL RADICAL NACIONAL SECO	UND	740.00	2,272,475.50	3,070.91	13
Pepino Cohombro	KG	1,369.71	2,230,845.80	1,628.70	24
HARINA DE MAIZ PRECOCIDA	KG	1,076.00	2,223,174.94	2,066.15	26
ALPISTE	UND	949.00	2,193,548.00	2,311.43	13
TORTA DE AJONJOLI	KG	1,240.00	2,170,000.00	1,750.00	1
SAL INDUSTRIAL	KG	5,789.20	2,097,908.00	362.38	10
SALSA DE TOMATE	UND	951.00	2,037,777.76	2,142.77	27
MARGARINA DE MESA (UN)	UND	484.00	2,024,165.00	4,182.16	7
GARBANZO SECO	UND	831.00	1,998,825.00	2,405.32	19
HARINA DE ARROZ PRECOCIDA	KG	600.00	1,896,000.00	3,160.00	2
Durazno en almibar	UND	396.00	1,890,504.00	4,774.00	7
CARNE DE CERDO FRESCA O REFRIGERADA EN CORTES (KG)	UND	103.00	1,884,900.00	18,300.00	1
LECHE LIQUIDA (UN)	UND	689.00	1,814,497.40	2,633.52	217
FERTILIZANTE QUIMICO COMPUESTO	KG	5,000.00	1,780,000.00	356.00	1
FRUTAS DESHIDRATADAS	KG	617.75	1,748,127.51	2,829.83	35
ATUN ENLATADO LOMO EN ACEITE (KG)	KG	268.50	1,664,700.00	6,200.00	1
ACEITE REFINADO DE SOYA (LT)	UND	489.00	1,643,697.48	3,361.34	8
HARINA DE SOYA	KG	940.00	1,560,400.00	1,660.00	1
YUCA CONSUMO INDUSTRIAL SECA	KG	580.00	1,546,000.00	2,665.52	2
PANELA REDONDA (KG)	KG	360.00	1,531,915.00	4,255.32	1
PULPA DE FRUTAS POR LOTE	UND	520.00	1,485,712.00	2,857.14	2
BOCADILLO	UND	628.00	1,444,748.60	2,300.56	25
ESPARRAGO FRESCO	KG	43.50	1,305,000.00	30,000.00	14
KIWI	KG	139.72	1,302,759.80	9,324.41	11
HARINAS ENRIQUECIDAS PARA ALIMENTACION INFANTIL	UND	364.00	1,277,146.22	3,508.64	8
Mezcla lactea en polvo	UND	240.00	1,275,818.40	5,315.91	7
METIONINA	KG	102.45	1,253,255.00	12,232.85	5
FRIJOL CARGAMANTO ROJO NACIONAL SECO	UND	341.00	1,227,850.00	3,600.73	37
AGRAZ	KG	144.00	1,224,000.00	8,500.00	1
HORTALIZAS TIPO EXPORTACION	KG	421.00	1,217,000.00	2,890.74	6
ATUN ENLATADO	UND	683.00	1,208,983.14	1,770.11	29
Bofe	KG	116.91	1,116,679.50	9,552.03	11
MIEL DE PURGA	KG	900.00	1,101,905.00	1,224.34	1
PIEL DE POLLO	KG	550.80	1,101,600.00	2,000.00	1
PAN - PRODUCTOS DE PANADERIA	KG	143.08	1,089,787.38	7,616.63	110
ARROZ BLANCO	KG	1,001.80	1,068,701.68	1,066.78	5
CALDO DE COSTILLA	UND	435.00	1,040,132.54	2,391.11	78
PASTA ALIMENTICIA TIPO SOPA	KG	337.00	997,833.04	2,960.93	8
Carne de res - Tabla	KG	40.77	994,788.00	24,400.00	45
AREPA	KG	706.60	993,147.68	1,405.53	13
MORTADELA	KG	149.00	983,900.00	6,603.36	4
CHIPI CHIPI	KG	47.80	979,900.00	20,500.00	1
Manteca para el consumo humano	KG	285.25	978,944.76	3,431.88	17
GALLETA SALADA	UND	253.00	978,468.70	3,867.47	164
SARDINA ENTERA FRESCA O REFRIGERADA	UND	450.00	973,534.50	2,163.41	6

Nombre Producto	Um	Cantidad de Unidades	Total Negociado	Precio promedio	Cantidad Subya.
BERENJENA	KG	462.93	942,583.50	2,036.15	6
ALIMENTO GRANULADO A BASE DE CHOCOLATE Y MALTA	UND	159.00	934,254.76	5,875.82	7
Aceite de oliva 100% puro	UND	40.00	933,175.00	23,329.38	4
MAYONESA	UND	400.00	906,847.02	2,267.12	38
ACEITE REFINADO DE GIRASOL (KG)	KG	114.00	905,816.58	7,945.76	6
MEZCLA DE CONDIMENTOS	UND	361.00	882,147.00	2,443.62	89
SALCHICHA DE RES	KG	129.30	862,262.21	6,668.69	12
CUAJO	UND	499.55	846,927.44	1,695.38	3
CARBONATO DE CALCIO	KG	4,133.70	832,170.00	201.31	13
MAYONESA	KG	121.30	819,141.52	6,753.02	31
ARANDANOS	KG	222.13	804,640.00	3,622.46	2
CHORIZO	KG	50.03	780,155.53	15,593.75	30
AFRECHO	KG	640.00	773,334.00	1,208.33	2
MAIZ AMARILLO NACIONAL SECO	UND	2,612.00	742,853.05	284.40	15
Manzana Deshidratada	KG	396.00	668,226.00	1,687.44	15
SAL MARINA MOLIDA	KG	1,165.00	640,000.00	549.36	6
MAIZ TIERNO	KG	47.88	625,700.88	13,068.11	7
YOGURT	UND	322.00	620,361.95	1,926.59	168
Salchicha Viena	KG	53.10	595,802.66	11,220.39	7
CIRUELA PASA	UND	80.00	595,406.00	7,442.58	5
YOGURT	LT	160.44	595,159.50	3,709.61	81
CAFE INSTANTANEO GRANULADO	KG	10.98	590,918.09	53,842.20	12
GUAYABA	KG	119.47	582,012.60	4,871.83	33
LANGOSTA	KG	45.30	543,600.00	12,000.00	2
ACEITE VEGETAL	LT	80.55	527,302.61	6,546.28	9
RABANO	KG	300.20	510,800.00	1,701.53	13
QUESO FRESCO	UND	49.08	502,621.00	10,240.85	39
VINAGRE BLANCO	UND	344.00	502,131.80	1,459.69	10
SEMILLA PARA SIEMBRA (KG)	KG	220.00	496,616.00	2,257.35	3
CURUBA	KG	222.13	494,766.45	2,227.42	7
LISINA	KG	62.60	489,178.00	7,814.35	5
LECHUGA	UND	449.00	486,680.00	1,083.92	15
ALCACHOFA	KG	51.80	480,000.00	9,266.41	5
MEZCLA DE EMBUTIDOS VARIOS	KG	53.00	471,700.00	8,900.00	1
Bebidas no alcohólicas	LT	233.00	445,475.60	1,911.91	8
PASTA ALIMENTICIA	KG	103.60	438,386.77	4,231.74	96
PAN - PRODUCTOS DE PANADERIA	UND	110.00	416,659.66	3,787.82	103
Cereza	UND	138.00	412,212.78	2,987.05	9
MEZCLA DE CONDIMENTOS	LT	43.24	396,608.04	9,172.67	28
ARVEJA ENLATADA	KG	51.76	382,325.12	7,386.50	28
Color para alimentos	UND	613.00	381,750.79	622.76	6
SALSA DE TOMATE	KG	38.98	378,949.58	9,722.89	92
ATUN CON VERDURAS	UND	98.00	367,633.38	3,751.36	3
SALCHICHON	UND	50.00	367,047.62	7,340.95	47
CARNE DE PAVO FRESCA O REFRIGERADA	KG	26.95	363,825.00	13,500.00	1
ABONO ORGANICO LIQUIDO SIMPLE	LT	10.00	363,800.00	36,380.00	3
MERMELADAS	UND	252.00	363,384.00	1,442.00	11
Higado	KG	26.06	354,348.00	13,600.00	37
CIRUELA FRESCA	KG	36.80	352,531.93	9,579.67	5
MEZCLA EN POLVO PARA PREPARAR BEBIDAS	KG	226.00	351,653.00	1,555.99	3
PANELA PULVERIZADA	KG	64.00	341,269.00	5,332.33	1

Nombre Producto	Um	Cantidad de Unidades	Total Negociado	Precio promedio	Cantidad Subya.
AZUCAR BLANCO	UND	34.00	339,238.10	9,977.59	29
GALLETA DE DULCE	UND	149.00	315,126.06	2,114.94	101
COMINO ELABORADO	KG	10.04	315,013.24	31,391.45	33
ALIMENTO CONCENTRADO PARA YEGUAS	KG	160.00	312,289.00	1,951.81	3
carne de cerdo barriga especial	KG	19.58	311,036.00	15,885.39	4
MARGARINA DE COCINA (UN)	UND	110.00	308,024.20	2,800.22	9
COCO FRESCO	UND	122.00	304,551.60	2,496.32	10
FECULA DE CEREALES	UND	73.00	302,076.00	4,138.03	2
SALCHICHA DE RES	UND	52.00	291,961.47	5,614.64	29
AJONJOLI NACIONAL	KG	41.00	290,172.00	7,077.37	4
FECULA DE CEREALES	KG	107.09	278,449.55	2,600.15	12
VISCERAS DE CERDO (UN)	UND	50.00	277,000.00	5,540.00	7
MANGO	KG	35.04	270,092.50	7,708.12	37
CONDIMENTOS MEZCLADOS	KG	12.23	269,548.43	22,048.95	49
ALMENDRA	KG	6.80	267,415.41	39,325.80	6
FRIJOL IMPORTADO SECO	KG	44.07	266,300.00	6,042.93	17
CAFE TOSTADO Y MOLIDO	UND	87.50	264,375.00	3,021.43	2
SOBRES DE AZUCAR	UND	606.00	259,619.00	428.41	4
Panza o Callo de Res	KG	20.00	259,000.00	12,950.00	2
CEBADA PERLADA	KG	93.25	253,566.00	2,719.21	4
AREPA	UND	87.00	252,350.00	2,900.57	52
SALCHICHA DE POLLO	KG	85.46	247,738.86	2,899.06	16
CARNE DE HAMBURGUESA	UND	57.00	245,316.08	4,303.79	4
CHORIZO	UND	56.00	244,143.06	4,359.70	9
ACEITE DE COCINA	LT	36.30	238,613.44	6,573.37	32
AROMATICAS ELABORADAS	KG	4.32	229,434.12	53,109.75	18
LULO	UND	125.00	227,740.00	1,821.92	13
SEMILLAS DE PLANTAS	KG	37.50	223,500.00	5,960.00	1
BEBIDA ACHOCOLATADA EN POLVO SIN LECHE	UND	21.00	222,731.10	10,606.24	20
AVENA EN HARINA SABORIZADA	KG	38.36	222,082.19	5,789.42	9
HUESO DE CERDO	KG	1,374.00	219,840.00	160.00	4
Avena Instantanea	UND	108.00	216,749.52	2,006.94	8
TOMATE	UND	193.00	207,845.00	1,076.92	121
MAIZ	UND	50.00	204,000.00	4,080.00	1
HOJUELAS DE MAIZ	KG	18.33	202,851.51	11,066.64	8
ZANAHORIA FRESCA	UND	181.00	193,536.00	1,069.26	101
CLAVO DE OLOR ELABORADO	KG	3.05	193,345.71	63,392.03	14
SALSA NEGRA	LT	22.25	182,984.02	8,224.00	10
GALLETAS POR LOTE	UND	60.00	179,194.00	2,986.57	4
AVENA LIQUIDA	UND	52.00	174,857.17	3,362.64	8
SALSA INGLESA	UND	110.00	169,082.23	1,537.11	8
SUPLEMENTO NUTRICIONAL	KG	4.53	167,211.76	36,952.88	23
JAMON	KG	20.37	165,883.99	8,145.54	19
AZUCAR CRUDA	KG	50.00	161,596.00	3,231.92	1
GELATINA	UND	152.00	160,537.28	1,056.17	13
CALDO DE GALLINA	UND	133.00	159,747.91	1,201.11	59
PULPA	UND	67.00	153,800.00	2,295.52	59
CALDO DE GALLINA	KG	7.12	152,605.05	21,427.27	51
LECHE CONDENSADA	KG	7.29	148,100.00	20,315.50	33
PAPA CRIOLLA	UND	84.00	146,000.00	1,738.10	55
CEBOLLA CABEZONA	UND	135.00	145,760.00	1,079.70	99

Nombre Producto	Um	Cantidad de Unidades	Total Negociado	Precio promedio	Cantidad Subya.
GALLETA TIPO SANDWICH FORTIFICADA POR LOTE	UND	28.00	143,344.00	5,119.43	2
BICARBONATO DE SODIO	KG	66.36	142,708.63	2,150.52	14
HARINA DE PLATANO	UND	101.00	141,340.00	1,399.41	3
GALLETA INTEGRAL	UND	37.00	141,092.44	3,813.31	29
GALLETA TIPO WAFER FORTIFICADA POR LOTE	UND	42.00	140,279.00	3,339.98	2
PIÑA	KG	77.90	139,264.00	1,787.82	23
Color para alimentos	KG	7.24	137,662.85	19,027.35	42
AROMATICAS ELABORADAS	UND	54.00	136,927.73	2,535.70	34
GELATINA	KG	3.21	133,235.30	41,519.26	69
NUEZ	KG	3.70	131,442.24	35,524.93	4
PAN	KG	15.01	128,550.00	8,564.29	39
FRIJOL CALIMA NACIONAL SECO	UND	38.00	128,200.00	3,373.68	24
MANZANA	UND	32.00	123,100.00	3,846.88	28
Chocolate en Polvo	KG	3.95	121,798.32	30,835.02	24
ACEITE REFINADO DE GIRASOL	LT	9.50	117,941.18	12,414.86	6
Filete de tilapia	KG	5.89	117,700.00	20,000.00	7
AVENA EN GRANO	KG	24.50	116,667.00	4,761.92	2
FRUTAS EN ALMIBAR	UND	25.00	112,344.02	4,493.76	2
PLATANO	KG	116.25	111,710.70	960.99	66
CHOCOLATE EN PASTA CON AZUCAR	KG	7.25	108,619.05	14,981.94	14
Manzanilla	UND	96.00	106,254.72	1,106.82	5
Coco Deshidratado	UND	60.00	103,419.00	1,723.65	3
FRIJOL BLANQUILLO NACIONAL SECO	UND	31.00	100,400.00	3,238.71	27
HARINA DE PLATANO	KG	9.81	93,788.03	9,562.40	7
DURAZNOS EN CONSERVA	UND	12.00	90,189.00	7,515.75	1
PAPA CAPIRA	KG	35.92	89,517.50	2,492.14	22
PIMIENTA ELABORADA	KG	1.96	84,327.03	43,024.00	8
LECHE EN POLVO CON PROTEINAS PARA LACTANTES	UND	4.00	83,066.81	20,766.70	4
KUMIS	LT	28.31	82,019.03	2,897.18	5
NUEZ MOSCADA ELABORADA	KG	0.73	79,625.32	109,075.78	5
PAPA NEVADA	KG	23.40	76,033.75	3,250.00	16
Salchicha Viena	UND	15.00	74,117.64	4,941.18	13
FRESA	UND	19.00	73,950.00	3,892.11	16
LECHE DE SOYA EN POLVO	KG	4.25	72,382.55	17,031.19	4
REFRESCO EN POLVO INSTANTANEO	UND	129.00	72,100.84	558.92	113
PLATANO	UND	16.00	71,492.00	4,468.25	2
MANDARINA	KG	31.07	71,438.70	2,299.28	24
TOMATE DE ARBOL	UND	64.00	70,782.00	1,105.97	43
CONDIMENTOS MEZCLADOS	UND	46.00	69,201.69	1,504.38	44
ACEITE REFINADO DE CANOLA (LT)	UND	2.00	65,630.25	32,815.13	2
PIMENTON FRESCO	UND	60.00	63,160.00	1,052.67	51
HABICHUELA FRESCA	UND	58.00	62,091.00	1,070.53	49
Salsa rosada	UND	12.00	59,396.00	4,949.67	1
CANELA ELABORADA	UND	26.00	58,025.21	2,231.74	26
PASTA ALIMENTICIA TIPO SOPA	UND	40.00	57,142.86	1,428.57	38
DESECHOS ANIMALES PREMEZCLADOS	KG	17.40	55,680.00	3,200.00	1
LAUREL	KG	0.92	54,125.88	58,577.79	7
JUGO DE FRUTAS	UND	24.00	52,760.00	2,198.33	2
CAÑA DE AZUCAR	KG	16.00	50,000.00	3,125.00	1
AHUYAMA	KG	28.65	49,848.00	1,739.90	44
MORCILLA	KG	13.00	47,929.00	3,686.85	3

Nombre Producto	Um	Cantidad de Unidades	Total Negociado	Precio promedio	Cantidad Subya.
MIEL DE ABEJAS	KG	1.68	47,795.38	28,449.63	3
NARANJA	UND	45.00	47,760.00	1,061.33	25
AJO	KG	2.08	47,290.56	22,735.84	15
Nuggets de pollo	UND	5.00	47,058.82	9,411.76	5
MEZCLA DE CONDIMENTOS	KG	1.90	46,585.00	24,518.42	3
OREGANO MOLIDO	KG	0.72	45,100.80	62,640.00	4
AVENA LIQUIDA	LT	7.00	44,890.71	6,412.96	12
BICARBONATO DE SODIO	UND	25.00	44,186.00	1,767.44	1
MIXTURA DE CEREALES Y FRUTAS SECAS	KG	4.80	43,702.32	9,104.65	2
GRANADILLA	KG	6.23	42,773.50	6,865.73	13
Chorizo de Ternera	KG	1.94	42,773.11	22,047.99	4
GUAYABA	UND	38.00	42,240.00	1,111.58	31
VISCERAS DE POLLO	UND	16.00	41,600.00	2,600.00	14
Vino	UND	5.00	41,285.71	8,257.14	5
REPOLLO FRESCO	KG	18.43	41,244.20	2,237.88	17
AJO FRESCO	UND	32.00	41,025.00	1,282.03	25
FECULA DE MAIZ	UND	50.00	40,000.00	800.00	1
ARRACACHA FRESCA	KG	15.74	39,975.00	2,540.51	28
PASABOCAS FRITOS	KG	24.00	37,772.00	1,573.83	1
PEPINO FRESCO	UND	34.00	37,200.00	1,094.12	34
OREGANO	KG	0.29	35,872.92	124,558.75	3
PASTO	KG	40.00	35,714.00	892.85	1
AREPA DESHIDRATADA	UND	16.00	33,300.00	2,081.25	14
MARACUYA	UND	32.00	33,120.00	1,035.00	18
AREQUIPE	KG	1.92	32,605.04	16,981.79	10
LIMON	UND	29.00	32,032.00	1,104.55	20
Compota de frutas	UND	24.00	28,272.00	1,178.00	1
MANTEQUILLA	UND	24.00	28,235.00	1,176.46	1
CILANTRO	KG	6.69	27,765.00	4,150.22	46
PAPA	UND	4.00	27,563.02	6,890.76	4
Leche en Polvo Maternizada	KG	0.84	26,400.00	31,428.57	1
CHOCOLATE GRANULADO CON AZUCAR	UND	3.00	26,218.49	8,739.50	3
HIJUELOS DE SABILA O ALOE VERA	KG	9.19	26,175.05	2,849.76	8
Pollo y productos derivados	KG	0.69	25,966.39	37,632.44	3
HIERBAS AROMATICAS	UND	19.00	25,964.42	1,366.55	8
QUESO DOBLE CREMA	UND	4.00	25,900.00	6,475.00	4
PASTA ALIMENTICIA	UND	36.00	25,714.43	714.29	3
HARINA DE AVENA	KG	4.80	25,457.00	5,303.54	1
JENGIBRE ELABORADO	UND	36.00	25,229.52	700.82	3
CEREAL	UND	4.00	24,915.97	6,228.99	4
SOPAS Y CREMAS	UND	22.00	22,857.14	1,038.96	22
Frutas	UND	10.00	22,600.00	2,260.00	10
CARBON VEGETAL	KG	6.00	21,302.52	3,550.42	3
BOLDO	UND	24.00	20,753.04	864.71	2
REMOLACHA	UND	20.00	20,434.00	1,021.70	18
SAL MARINA CONSUMO HUMANO	KG	4.40	19,600.00	4,454.55	6
SAL YODADA Y REFINADA (UN)	UND	9.00	18,781.51	2,086.83	9
TOMILLO	KG	0.41	18,526.32	45,743.99	5
GERMEN	KG	2.00	17,371.00	8,685.50	1
AGUA	LT	18.96	16,994.54	896.34	9
MANI COMBINADO	KG	0.64	16,932.77	26,540.39	8

Nombre Producto	Um	Cantidad de Unidades	Total Negociado	Precio promedio	Cantidad Subya.
SALCHICHA ENLATADA TIPO VIENA	UND	6.00	16,474.00	2,745.67	1
Compota de frutas	KG	1.11	16,344.54	14,711.56	4
QUESO PARMESANO	UND	3.00	15,798.32	5,266.11	3
MAIZ PIRA SECO	UND	6.00	15,300.00	2,550.00	6
HARINAS ENRIQUECIDAS PARA ALIMENTACION INFANTIL	KG	0.80	14,560.22	18,200.28	4
Tomate rinon	KG	3.93	14,358.20	3,653.49	6
Azafran	KG	0.98	14,101.32	14,389.10	12
TUBERCULOS	KG	1.49	13,007.70	8,759.39	10
QUINUA SECO	KG	0.40	11,714.29	29,285.72	2
TOMATE	KG	4.00	11,560.00	2,890.00	3
PASABOCA	KG	0.22	11,386.56	50,832.83	7
CEBOLLA	KG	8.80	10,560.00	1,200.00	3
CIDRA-GUATILA-CHAYOTE	KG	7.13	10,161.10	1,425.12	6
YOGURT POSTRE	KG	0.56	10,084.03	18,007.20	4
HIERBAS AROMATICAS	KG	0.10	10,084.03	100,840.30	5
ACEITE REFINADO DE OLIVA	LT	0.50	10,042.02	20,084.03	1
JUGO DE FRUTAS	LT	5.60	9,201.68	1,643.16	7
MAZORCA FRESCA	UND	5.00	9,200.00	1,840.00	4
AJI	LT	0.32	9,075.63	28,811.52	3
PATILLA	KG	6.80	9,064.00	1,332.94	2
JENGIBRE ELABORADO	KG	2.12	9,057.37	4,272.34	5
AJI	KG	0.54	8,700.72	16,112.44	2
MERMELADAS	KG	0.60	8,319.33	13,865.55	3
FRUTA CONFITADA	UND	7.00	8,235.30	1,176.47	2
JAMONETA ENLATADA	UND	1.00	7,815.13	7,815.13	1
ATUN ENLATADO RALLADO EN AGUA (UN)	UND	3.00	7,815.13	2,605.04	3
AGUA	UND	6.00	7,750.00	1,291.67	6
CHOCOLATE EN POLVO CON AZUCAR	UND	2.00	7,457.00	3,728.50	1
BEBIDA ACHOCOLATADA	KG	0.72	7,268.91	10,095.71	4
YUCA CONSUMO HUMANO	KG	4.61	7,059.00	1,532.90	3
LAUREL	UND	5.00	7,058.83	1,411.77	5
AZUCAR LIGERA (KG)	KG	0.85	6,857.14	8,067.23	1
FRUTAS EN ALMIBAR	KG	0.56	6,554.62	11,704.68	1
LENTEJAS CON CHORIZO	UND	2.00	6,302.52	3,151.26	2
CARNE DE HAMBURGUESA	KG	0.45	6,176.47	13,725.49	1
VINAGRE	LT	1.50	5,966.39	3,977.59	3
ARVEJA CON ZANAHORIA ENLATADO	UND	1.00	5,462.19	5,462.19	1
CHAMPIÑÓN FRESCO	UND	2.00	5,400.00	2,700.00	1
Adobo	UND	2.00	5,378.15	2,689.08	2
DURAZNO	KG	0.80	5,334.00	6,667.50	1
FRIJOL VERDE	KG	1.10	4,986.00	4,532.73	1
OREGANO MOLIDO	UND	3.00	4,789.92	1,596.64	3
PASABOCA	UND	4.00	4,761.90	1,190.48	3
CHAMPIÑÓN FRESCO	KG	0.25	4,700.00	18,800.00	1
ATUN ENLATADO	KG	0.17	4,663.87	27,434.51	1
CARNE EN SALSAS	KG	0.16	4,285.71	26,455.02	1
SARDINAS ENLATADAS EN SALSAS DE TOMATE	KG	0.16	4,159.66	26,664.51	1
ACELGA	UND	2.00	3,980.00	1,990.00	2
QUESO POSTRE	KG	0.17	3,949.58	23,232.82	2
Salsa de Soya	UND	1.00	3,655.46	3,655.46	1
LINAZA	UND	1.00	3,319.33	3,319.33	1

Nombre Producto	Um	Cantidad de Unidades	Total Negociado	Precio promedio	Cantidad Subya.
AVENA MOLIDA	KG	0.18	3,238.10	17,989.42	1
CABANO DE CERDO	UND	1.00	3,193.28	3,193.28	1
AJONJOLI	KG	0.20	3,109.24	15,546.22	1
SOYA NACIONAL	KG	0.50	2,190.48	4,380.95	1
MANI CUBIERTO	UND	2.00	2,100.84	1,050.42	2
PIÑA	UND	1.00	2,000.00	2,000.00	1
Hortalizas	UND	1.00	1,760.00	1,760.00	1
CABANO DE CERDO	KG	0.03	1,722.69	68,907.56	1
VINAGRE DE FRUTAS	UND	1.00	1,638.66	1,638.66	1
BANANO FRESCO	UND	2.00	1,456.00	728.00	2
FIBRA DE ALGODON	UND	1.00	1,450.00	1,450.00	1
TE ELABORADO	UND	1.00	1,218.49	1,218.49	1
Avena Instantanea	KG	0.06	1,218.49	20,308.12	1
PASTA ALIMENTICIA	LT	0.25	1,008.40	4,033.61	1
<b>Total Registro de Factura (RF).</b>			<b>150,820,792,130.37</b>		<b>48,764</b>

El precio promedio para los Registros de Facturas está afectado por el registro en la diferentes ciudades y es susceptible a modificación; según los términos y condiciones pactadas en el Reglamento de la BMC EXCHANGE.

### Posturas de Referencia Financieros

Tipo	Negocio	Descripción	valor negocio	días plazo	valor tasa venta %	Punta
------	---------	-------------	---------------	------------	--------------------	-------

### Posturas de Referencia Físicos

Tipo	Negocio	Producto	Unidad	Cantidad	Sitio Entrega	Precio Venta	Precio Compra	Punta
Tipo2	Negocio	Producto	Unidad	Cantidad	Sitio Entrega	Precio Venta	Precio Compra	Punta

### Suspensiones Rueda por Rompimientos de Precios Físicos

Consec. Interno	Producto	Sitio Entrega	Unidad Medida	Precio Piso Inicial	Precio Techo Inicial	Precio Ruptura c	Precio Ruptura v	precio piso actual	precio techo actual
-----------------	----------	---------------	---------------	---------------------	----------------------	------------------	------------------	--------------------	---------------------

### Subasta

### Operaciones Anuladas OMA's

Nombre Producto	Total negocio	Cantidad	Número Ope.	Descripción	Descripción subyacente	Cantidad
-----------------	---------------	----------	-------------	-------------	------------------------	----------

### Operaciones Anuladas.

Número Operacion	Fecha Operación	Número Oficio Anulación	Fecha Anulación	Causa Anulación
------------------	-----------------	-------------------------	-----------------	-----------------