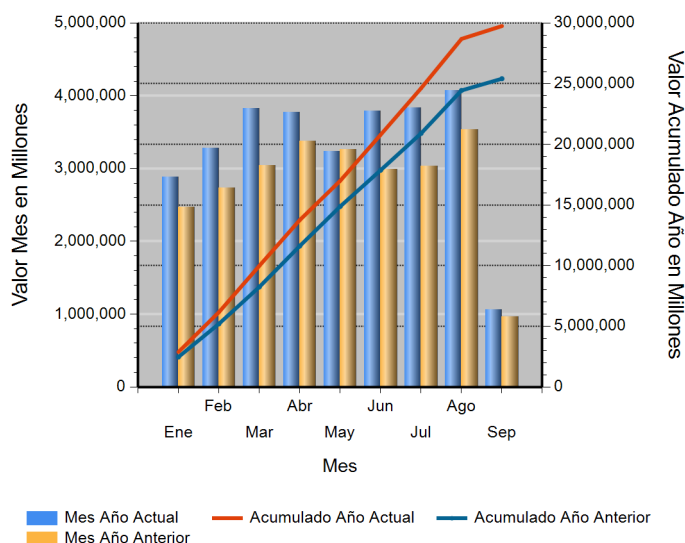


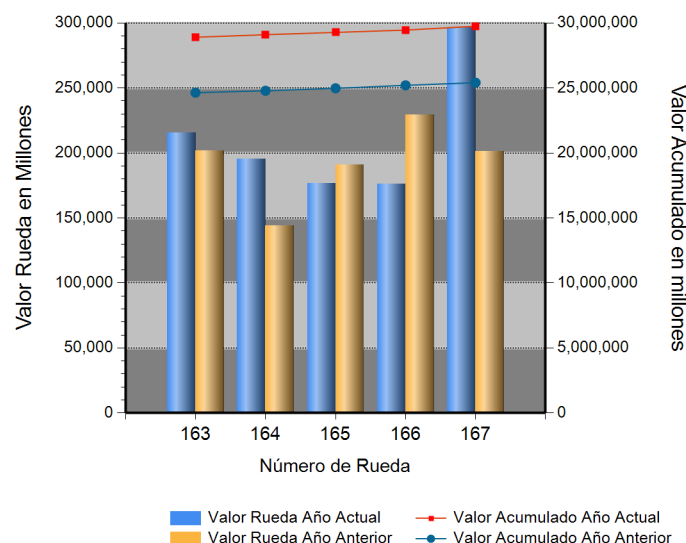
Id	Descripción	Valor Año Anterior en Millones	Valor Año Actual en Millones	Variación %
1	No. RUEDA	167	167	
2	TOTAL RUEDA	201,074.22	296,386.03	47.40
3	RF 1/	200,812.81	295,575.69	47.19
4	ABIERTAS 2/	261.41	810.34	209.99
5	-Financieras	0.00	111.84	ND
6	-Físicos-Disponibles	0.00	0.00	0.00
7	-Forwards	261.41	698.50	167.20
8	-Subastas 3/	0.00	0.00	0.00
9	ACUMULADO AÑO	25,406,249.81	29,684,789.79	16.84
10	RF 1/	24,646,150.12	28,991,428.90	17.63
11	ABIERTAS 2/	760,099.69	693,360.89	(8.78)
12	-Financieras	81,450.09	73,788.66	(9.41)
13	-Físicos-Disponibles	2,398.87	7,679.43	220.13
14	-Forwards	676,250.73	611,892.80	(9.52)
15	-Subastas 3/	0.00	0.00	0.00
16	PROMEDIO RUEDA DIARIA	152,133.23	177,753.23	16.84

1/. Registro de Factura. 2/. Incluye Físicos, Forwards, Financieros y Subastas 3/. Inherente a Convenios con el MADR. */ Reglamento BMC EXCHANGE "Sección 3. Corrección de Operaciones. Artículo 3.2.3.3.1. Corrección de Operaciones". Tratándose de Registro de Facturas se podrán admitir correcciones sobre errores aritméticos, de mecanografía, digitación u omisiones simples y fácilmente comprobables en la determinación de la calidad, cantidad, parte interesada, unidad de medida y demás información que haya sido reportada a la Bolsa. (ND = No Definido)

Evolución Mensual Año Corriente (2021)




Evolución Diaria Mes Corriente (Septiembre)



Operaciones Financieras

Nombre Producto	Descripción - Subyacente	Plazo	Valor Presente	Valor Futuro	Tasa Min %	Tasa Max %	Tasa Cierre %	Cantidad Opera.
REPO SOBRE CDM SIN INTER. DE CONTRA.	ARROZ CASCARA NACIONAL SECO	(151-180) días	111,841,544.00	115,635,719.00	6.90	6.90	6.90	1
	Total REPO SOBRE CDM SIN INTER. DE CONTRA.		111,841,544.00	115,635,719.00				1

Operaciones Financieras Valor Presente

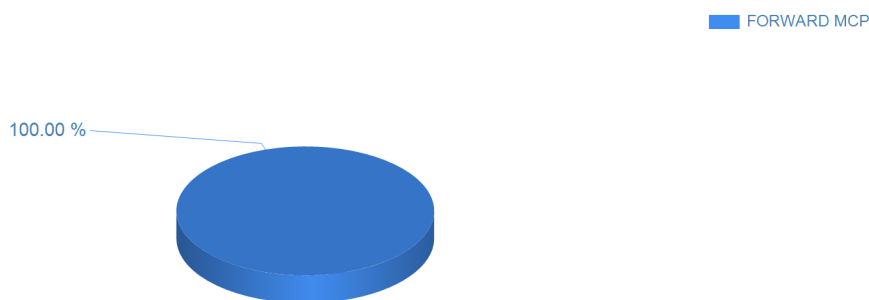


Esta información corresponde a las Operaciones Financieras registradas en la Rueda 167 del 09/07/2021.

Operaciones Físicas

Descripción	Descripción Subyacente	Ubicación	Um	Precio Promedio	Total Negociado	Cantidad Unidades	Precio Min.	Precio Max.	Cantidad Ope.
FORWARD MCP	Carne de cerdo por lote	GRANADA	LOTE	230,000,000.00	230,000,000.00	1	230,000,000.00	230,000,000.00	1
	Carne de cerdo por lote	PEREIRA	LOTE	341,500,000.00	341,500,000.00	1	341,500,000.00	341,500,000.00	1
	Carne de pollo por lote	COROZAL	LOTE	127,000,000.00	127,000,000.00	1	127,000,000.00	127,000,000.00	1
	Total FORWARD MCP					698,500,000.00			

Operaciones Físicas Total Negociado



Registro de Factura

Nombre Producto	Um	Cantidad de Unidades	Total Negociado	Precio promedio	Cantidad Subya.
ARROZ CASCARA NACIONAL HUMEDO	KG	70,504,093.02	59,914,736,933.11	849.81	1077
ALIMENTO CONCENTRADO PARA AVES	KG	12,127,114.51	23,223,168,378.70	1,914.98	4091
HUEVO FRESCO DE GALLINA ROJO (UN)	UND	54,708,182.00	18,985,794,437.61	347.04	12627
GANADO	KG	1,559,300.72	14,537,806,889.01	9,323.29	333
PAPA	KG	2,338,561.77	11,723,878,785.01	5,013.29	22934
ALIMENTO CONCENTRADO PARA CERDOS	KG	6,146,582.00	10,441,872,766.12	1,698.81	3721
CAFE EXCELSO	KG	529,736.00	9,695,677,412.52	18,302.85	20
AZUCAR BLANCO	KG	3,445,700.93	9,375,818,159.39	2,721.02	689
LECHE EN POLVO ENTERA NACIONAL (UN)	UND	698,115.60	9,158,655,336.03	13,119.11	258

Nombre Producto	Um	Cantidad de Unidades	Total Negociado	Precio promedio	Cantidad Subya.
CARNE DE CERDO CONGELADA EN CORTES	KG	416,549.27	5,898,022,485.00	14,159.24	156
GANADO BOVINO EN PIE	KG	883,690.70	5,614,225,866.73	6,353.16	223
ALIMENTO CONCENTRADO PARA VACUNOS	KG	3,364,097.00	4,459,001,072.00	1,325.47	2223
ALIMENTO CONCENTRADO PARA PECES	KG	1,809,168.00	4,288,081,729.99	2,370.20	1205
CAFE PASILLA	KG	455,997.00	3,866,962,564.00	8,480.24	22
CARNE DE VACUNO FRESCA O REFRIGERADA EN CORTES	KG	208,959.98	3,486,883,760.74	16,686.85	903
ALIMENTO CONCENTRADO PARA PERROS	KG	1,428,309.48	3,398,412,220.58	2,379.32	2933
CARNE DE POLLO FRESCA O REFRIGERADA EN CORTES	KG	529,518.94	3,397,343,729.21	6,415.91	2832
CARNE DE CERDO FRESCA O REFRIGERADA EN CANAL (KG)	KG	357,892.02	3,383,211,649.78	9,453.16	207
ARROZ BLANCO NACIONAL EN SACO	KG	1,703,507.15	3,279,308,565.43	1,925.03	1006
FRIJOL SOYA NACIONAL	KG	1,482,846.35	3,053,311,900.00	2,059.09	13
LECHE CRUDA	LT	2,339,653.00	2,953,142,655.02	1,262.21	676
ACEITE CRUDO DE PALMA	KG	632,470.00	2,818,442,046.97	4,456.25	20
PAPA PASTUSA	KG	3,258,012.00	2,754,996,395.07	845.61	366
MEZCLA DE ACEITES VEGETALES	KG	359,083.36	2,421,918,481.00	6,744.72	563
CARNE DE VACUNO FRESCA O REFRIGERADA EN CANAL	KG	183,785.04	2,300,021,160.21	12,514.74	142
NUCLEO PROTEICO	KG	1,263,697.00	2,172,181,463.00	1,718.91	53
NOVILLO (KG)	KG	347,206.96	2,147,369,258.18	6,184.70	61
MAIZ AMARILLO IMPORTADO	KG	1,644,184.12	1,962,585,673.00	1,193.65	86
LECHE EN POLVO	KG	145,100.03	1,940,619,464.20	13,374.36	20
Mezcla de Aceites Palma y Soya	KG	345,439.82	1,876,214,782.02	5,431.38	44
OLEINA DE PALMA	KG	300,630.31	1,736,581,855.02	5,776.47	99
ALIMENTO CONCENTRADO PARA GATOS	KG	410,030.84	1,724,426,052.38	4,205.60	969
LENTEJA SECA	KG	329,028.52	1,566,996,464.00	4,762.49	117
CARNE DE CERDO FRESCA O REFRIGERADA EN CORTES (KG)	KG	131,367.53	1,555,861,162.90	11,843.57	327
MORA	KG	770,206.63	1,518,378,127.00	1,971.39	208
ABONO INORGANICO COMPUESTO	KG	753,352.00	1,502,404,192.99	1,994.29	43
MAIZ AMARILLO NACIONAL SECO	KG	1,130,454.65	1,478,119,326.51	1,307.54	86
VISCERAS DE VACUNO (KG)	KG	131,975.12	1,459,330,053.65	11,057.62	135
QUESO (KG)	KG	109,406.24	1,372,451,428.00	12,544.54	237
CARNE DE POLLO O GALLINA FRESCA O REFRIGERADA EN CANAL (KG)	KG	225,247.04	1,369,859,973.03	6,081.59	85
CARNE DE CERDO CONGELADA EN CANAL (KG)	KG	135,465.15	1,233,854,892.21	9,108.28	20
PASTA DE POLLO	KG	185,561.18	1,228,473,032.00	6,620.31	14
POLLO CONGELADO	KG	207,317.99	1,168,481,955.51	5,636.18	403
ARROZ INTEGRAL	KG	845,217.64	1,167,416,154.95	1,381.20	100
NOVILLA	KG	174,039.00	1,105,761,949.43	6,353.53	84
PLATANO	KG	673,137.46	1,056,656,150.50	1,569.75	187
FRIJOL BOLA ROJA NACIONAL SECO	KG	174,217.48	1,039,643,195.00	5,967.50	32
LECHE EN POLVO ENTERA NACIONAL (KG)	KG	68,136.56	988,987,507.93	14,514.78	114
FRIJOL NIMA NACIONAL SECO	KG	201,963.00	936,902,200.00	4,638.98	20
CARNE BOVINA	KG	81,581.80	801,738,723.00	9,827.42	239
HARINA DE CARNE	KG	400,000.00	800,000,000.00	2,000.00	8
SAL MINERALIZADA	KG	486,395.00	773,608,036.00	1,590.49	528
TORTA DE SOYA IMPORTADA	KG	387,380.00	763,585,420.00	1,971.15	12
ACEITE REFINADO DE PALMA (LT)	LT	136,051.40	731,245,742.19	5,374.78	30
ACEITE REFINADO DE SOYA (KG)	KG	123,678.60	695,941,204.70	5,627.01	57
HARINA DE ARROZ	KG	615,489.50	674,252,772.00	1,095.47	55
AZUCAR MORENA	KG	134,839.00	665,573,633.47	4,936.06	98
MAIZ DULCE	UND	94,422.00	636,706,799.97	6,743.20	44
VACA (KG)	KG	108,626.00	633,495,860.00	5,831.90	51
MAIZ TIERNO	KG	69,102.12	625,992,177.00	9,058.94	4418

Nombre Producto	Um	Cantidad de Unidades	Total Negociado	Precio promedio	Cantidad Subya.
BUFALO EN PIE (KG)	KG	106,510.00	586,863,500.00	5,509.94	7
HARINA DE VISCERAS	KG	134,700.00	583,170,553.00	4,329.40	4
ACEITE CRUDO DE PALMISTE	KG	102,850.00	565,068,000.00	5,494.10	3
ARROZ BLANCO NACIONAL EN BOLSA DE POLIETILENO	KG	244,033.50	543,129,415.00	2,225.63	91
LECHE EN POLVO	UND	56,175.20	538,472,402.00	9,585.59	114
GRASA DE CERDO	KG	70,893.18	531,734,750.00	7,500.51	6
OLEINA DE PALMA	UND	6,653.00	526,215,246.00	79,094.43	17
UREA IMPORTADA	KG	246,800.00	521,218,370.00	2,111.91	3
SEMILLA PARA SIEMBRA (KG)	KG	155,999.31	503,846,099.00	3,229.80	157
CAFE CONSUMO	KG	37,828.00	502,408,640.00	13,281.40	9
CAÑA DE AZUCAR	KG	261,692.00	483,999,597.97	1,849.50	6
LECHE EN POLVO DESCREMADA NACIONAL (KG)	KG	35,500.00	465,250,000.00	13,105.63	2
FRIJOL CARGAMANTO ROJO NACIONAL SECO	KG	65,297.35	460,074,669.00	7,045.84	66
FERTILIZANTES	KG	270,400.00	457,438,901.50	1,691.71	45
ALIMENTO CONCENTRADO PARA CABALLOS	KG	315,735.00	456,526,961.00	1,445.92	820
HARINA DE CARNE Y HUESO	KG	142,817.67	422,981,160.00	2,961.69	6
MAIZ BLANCO NACIONAL SECO	KG	285,787.00	374,000,050.07	1,308.67	11
ACEITE CRUDO DE SOYA	KG	65,570.82	373,998,131.02	5,703.73	3
GANADO	UND	183.00	363,544,183.00	1,986,580.23	17
ACEITE REFINADO DE GIRASOL (KG)	KG	47,630.88	363,128,143.67	7,623.80	124
LEVADURA PARA PANIFICACION	KG	85,421.00	354,214,122.00	4,146.69	179
SEBO DE RES	KG	216,567.67	346,627,595.00	1,600.55	29
ARVEJA FRESCA	KG	37,561.04	337,394,373.89	8,982.56	1562
FIBRA DE ALGODON	KG	40,000.05	322,650,770.00	8,066.26	3
MEZCLA DE VERDURAS VARIAS	UND	29,376.47	320,240,049.00	10,901.24	1262
FRIJOL LIMA NACIONAL SECO	KG	60,032.50	318,961,000.00	5,313.14	12
CERDO CEBA (UN)	UND	1,129.00	314,951,207.00	278,964.75	8
NOVILLO (UN)	UND	167.00	313,498,896.00	1,877,238.90	35
COCOA EN POLVO	KG	30,662.09	303,392,101.40	9,894.70	15
SUBPRODUCTOS CARNICOS	KG	694,529.87	277,312,601.01	399.28	24
NOVILLA	UND	156.00	263,918,001.00	1,691,782.06	44
FRIJOL SOYA IMPORTADO	KG	105,821.51	263,881,734.00	2,493.65	4
ESTEARINA DE PALMA	KG	61,262.00	246,331,900.00	4,020.96	3
CERDO EN PIE	KG	16,672.00	244,891,910.00	14,688.81	6
UVA PASA	KG	32,816.13	244,454,442.96	7,449.22	132
HUEVO FERTIL DE GALLINA	UND	286,639.00	231,277,070.00	806.86	14
LECHE LIQUIDA (LT)	LT	97,970.82	227,759,078.93	2,324.76	77
ACEITE REFINADO DE MAIZ (LT)	LT	34,110.00	226,490,400.00	6,640.00	1
GARBANZO SECO	KG	48,673.35	225,543,079.00	4,633.81	34
LULO	KG	60,831.74	204,638,597.50	3,364.01	48
GLICERINA	KG	101,976.00	203,952,000.00	2,000.00	1
SEMILLAS DE PLANTAS	KG	27,246,543.39	201,400,910.62	7.39	98
ALMENDRA	KG	7,859.72	192,044,995.40	24,434.08	79
ARROZ BLANCO	KG	151,762.50	191,405,000.04	1,261.21	27
PIEL FRESCA DE RES (KG)	KG	135,082.50	188,204,158.00	1,393.25	13
HUEVO LIQUIDO	KG	28,530.00	188,038,434.00	6,590.90	7
MAIZ TIERNO ENLATADO	KG	72,259.00	182,531,156.00	2,526.07	166
ATUN ENLATADO LOMO FINO EN AGUA (UN)	UND	47,047.00	181,433,518.52	3,856.43	30
CARNE DE CERDO FRESCA O REFRIGERADA DESPOSTADA	KG	12,002.73	180,267,740.00	15,018.89	21
FRESA	KG	50,308.65	179,645,176.00	3,570.86	45
POLLITAS	UND	67,530.00	178,736,537.00	2,646.77	31

Nombre Producto	Um	Cantidad de Unidades	Total Negociado	Precio promedio	Cantidad Subya.
FRUTO DE PALMA AFRICANA	KG	261,070.00	178,333,119.20	683.09	7
GANADO BOVINO EN PIE	UND	5,030.00	177,463,215.00	35,280.96	14
CORTES	UND	14,027.00	173,306,288.00	12,355.19	2
POLLO DE UN DIA (UN)	UND	118,100.00	161,496,000.00	1,367.45	14
AJO FRESCO	KG	21,605.90	160,522,471.18	7,429.57	92
YUCA CONSUMO HUMANO	KG	98,521.40	159,903,686.00	1,623.04	74
GRITS	KG	81,845.00	159,800,350.00	1,952.48	9
ARROZ CRISTAL CONSUMO HUMANO	KG	122,384.00	159,359,732.02	1,302.13	9
FRIJOL NACIONAL	KG	29,796.25	154,922,511.00	5,199.40	11
VISCERAS DE VACUNO (UN)	UND	1,341.00	150,212,020.00	112,014.93	80
FRIJOL CABECITA NEGRA NACIONAL SECO	KG	33,725.00	149,793,500.00	4,441.62	21
PAPA CRIOLLA	KG	61,584.81	148,530,317.50	2,411.80	27
HUESO DE RES	KG	312,247.68	146,374,991.00	468.78	91
FRIJOL CALIMA NACIONAL SECO	KG	25,478.20	144,875,087.00	5,686.24	28
RIPIO	KG	140,000.00	131,880,000.00	942.00	1
QUESO FRESCO	KG	9,456.58	128,610,715.38	13,600.14	27
MOGOLLA	KG	147,610.00	128,000,940.00	867.16	10
CARNE DE GALLINA FRESCA O REFRIGERADA EN CORTES	UND	14,736.00	126,858,800.00	8,608.77	5
ARROZ CRISTAL INDUSTRIAL	KG	93,790.00	122,911,300.00	1,310.49	7
CARNE DE PAVO CONGELADA EN CORTES	KG	4,860.30	116,150,850.00	23,897.88	2
SUPLEMENTO NUTRICIONAL	KG	128,273.16	114,014,490.24	888.84	45
CARNE DE POLLO O GALLINA CONGELADA EN CORTES	KG	18,000.36	113,998,657.20	6,333.13	72
ALIMENTO CONCENTRADO PARA CONEJOS Y CURIES	KG	62,920.00	113,114,661.00	1,797.75	302
SAL YODADA Y REFINADA (KG)	KG	224,866.25	111,461,043.52	495.68	199
ALMIDON DE CEREALES	KG	44,480.00	108,482,315.00	2,438.90	6
PANELA	KG	29,862.00	103,722,336.00	3,473.39	14
ARVEJA ENLATADA	UND	77,685.94	103,351,407.00	1,330.37	163
CERDO EN CANAL POR UNIDAD SIN EMPAQUE NATURAL	UND	116.00	101,362,005.00	873,810.39	9
TORTA DE PALMISTE	KG	138,590.00	100,688,840.00	726.52	8
Proteina de Soya	KG	32,539.25	99,295,976.00	3,051.58	9
GALLINA REPRODUCTORA (KG)	KG	5,768.00	93,534,400.00	16,216.09	4
TORO (KG)	KG	15,557.00	93,250,648.00	5,994.13	22
MAIZ PIRA SECO	KG	22,914.00	91,367,595.00	3,987.41	31
DDGS GRANOS DE DESTILERIA Y SOLUBLES DE MAIZ	KG	69,180.00	89,414,200.00	1,292.49	4
MEZCLA DE ACEITES VEGETALES	UND	12,524.00	89,410,645.00	7,139.14	42
GRANZA	KG	67,850.00	87,864,000.00	1,294.97	11
ADITIVOS PARA ALIMENTOS	KG	18,291.02	87,137,645.00	4,763.96	4
HARINA DE MAIZ	KG	58,869.12	84,006,212.79	1,427.00	51
ALPISTE	KG	19,990.68	83,967,033.67	4,200.31	49
CARNAZA CRUDA DE BOVINO	KG	152,372.00	83,723,275.00	549.47	30
FRIJOL ZARAGOZA	KG	14,093.75	82,780,000.00	5,873.53	10
GUAYABA	KG	95,710.46	82,573,500.00	862.74	55
NARANJA	KG	34,275.48	82,359,530.00	2,402.87	74
GALLINA PONEDORA (UN)	UND	11,689.00	81,825,377.00	7,000.20	8
ARVEJA VERDE SECA	KG	29,692.49	81,626,692.50	2,749.07	76
CREMA DE LECHE	LT	11,239.70	77,210,040.00	6,869.40	10
CREMA DE LECHE	KG	15,509.52	76,062,356.90	4,904.24	50
PANELA REDONDA (UN)	UND	29,383.00	74,377,249.68	2,531.30	240
COCO FRESCO	UND	38,837.00	74,261,181.16	1,912.12	20
ACEITE REPROCESADO	KG	25,470.00	73,016,400.00	2,866.76	3
CARNE MOLIDA	KG	5,258.83	72,940,485.00	13,870.09	46

Nombre Producto	Um	Cantidad de Unidades	Total Negociado	Precio promedio	Cantidad Subya.
QUESO (UN)	UND	11,327.00	70,987,240.00	6,267.08	161
BANANO FRESCO	KG	62,115.25	70,885,780.00	1,141.20	59
CABEZA	UND	11,571.42	70,677,369.00	6,107.93	7
Durazno en almibar	UND	12,582.00	70,629,529.00	5,613.54	31
NUEZ	KG	2,881.34	69,718,198.33	24,196.49	119
ALIMENTO CONCENTRADO PARA ANIMALES VARIOS	KG	46,190.00	69,210,290.01	1,498.38	31
MARGARINA DE COCINA (KG)	KG	10,437.10	68,403,143.44	6,553.85	210
ADITIVOS PARA ALIMENTO ANIMAL	KG	3,900.00	66,402,400.00	17,026.26	7
QUESO MOZARELLA	UND	10,457.00	66,189,300.00	6,329.66	31
PAPA SABANERA	KG	73,150.00	65,988,500.00	902.10	26
FECULA DE CEREALES	KG	24,063.03	65,883,113.23	2,737.94	33
CHOCOLATE EN PASTA CON AZUCAR	KG	11,888.95	65,680,589.15	5,524.51	24
SALVADO	KG	73,276.50	63,016,948.00	859.99	28
LECHE LIQUIDA (UN)	UND	32,870.00	62,966,048.43	1,915.61	240
FRIJOL BLANQUILLO NACIONAL SECO	KG	11,044.60	62,011,566.00	5,614.65	50
MAIZ AMARILLO TRILLADO	KG	31,908.00	61,690,800.00	1,933.40	9
PARGO ENTERO FRESCO O REFRIGERADO	KG	4,296.00	58,384,000.00	13,590.32	19
PANELA CUADRADA KG	KG	16,498.80	57,559,574.00	3,488.71	20
FRUTAS EN ALMIBAR	KG	7,538.88	56,839,519.00	7,539.52	71
CARNE INDUSTRIAL	KG	7,287.70	56,767,946.00	7,789.56	5
AZUCAR PULVERIZADA	KG	9,556.00	56,082,929.00	5,868.87	56
GUANABANA	KG	17,104.29	55,185,000.00	3,226.38	38
CAFE PERGAMINO	KG	3,409.10	54,892,622.00	16,101.79	17
HUEVO FRESCO DE GALLINA ROJO (KG)	KG	23,985.00	54,482,000.00	2,271.50	33
PISTACHOS	KG	1,256.65	53,881,874.00	42,877.39	19
ACIDO GRASO DE PALMA	KG	26,535.00	53,070,000.00	2,000.00	1
PANELA CUADRADA KG	UND	15,942.55	52,615,954.00	3,300.35	73
TOCINETA	KG	3,307.45	51,665,773.50	15,621.05	33
FRIJOL RADICAL NACIONAL SECO	KG	10,394.25	50,726,156.00	4,880.21	19
LECHUGA	KG	25,817.18	49,965,000.00	1,935.34	128
MEZCLA DE VERDURAS VARIAS	KG	21,129.30	49,760,689.50	2,355.06	10
MADERA LISTONES	M	25,432.00	47,856,442.00	1,881.74	10
MANDARINA	KG	28,542.86	47,330,836.00	1,658.24	36
CAMARON	KG	2,339.13	46,791,875.00	20,004.01	19
CARNE DE VACUNO FRESCA O REFRIGERADA DESPOSTADA	KG	3,013.81	46,689,632.00	15,491.90	7
PREMEZCLAS PARA ALIMENTOS CONCENTRADOS	KG	49,939.00	46,182,050.00	924.77	10
CIRUELA PASA	KG	2,244.50	45,751,894.00	20,384.00	20
SUERO DE LECHE	KG	7,875.00	44,509,750.00	5,652.03	3
LECHE EN POLVO ENTERA CONSUMO ANIMAL (KG)	KG	5,671.00	44,480,850.00	7,843.56	49
TORO (UN)	UND	9.00	44,066,200.00	4,896,244.44	8
ACEITE CRUDO DE PALMA TIPO EXPORTACION	KG	10,670.00	43,747,000.00	4,100.00	1
cuero de cerdo		6,811.00	42,062,400.00	6,175.66	3
ARVEJA CON ZANAHORIA ENLATADO	KG	15,535.84	41,961,937.00	2,700.98	193
HUEVOS FRESCOS DE GALLINA	UND	113,464.11	41,479,284.75	365.57	163
ACEITE REFINADO DE SOYA (LT)	UND	3,884.00	41,042,370.00	10,567.04	63
CARNE DE GALLINA FRESCA O REFRIGERADA EN CORTES	KG	5,291.77	40,622,929.50	7,676.63	194
Frutas	KG	18,057.71	40,568,504.00	2,246.60	86
MANI	KG	6,431.09	39,460,467.13	6,135.89	34
HARINA DE PLUMA	KG	15,000.00	39,000,000.00	2,600.00	1
SAL INDUSTRIAL	KG	108,030.00	38,740,800.00	358.61	4
PULPA	KG	9,950.00	37,887,492.04	3,807.79	281

Nombre Producto	Um	Cantidad de Unidades	Total Negociado	Precio promedio	Cantidad Subya.
MARGARINA DE COCINA (UN)	UND	10,843.00	37,129,414.20	3,424.28	100
FRIJOL	KG	7,657.17	37,128,359.00	4,848.84	25
MAIZ	UND	3,877.20	36,825,248.00	9,497.90	80
SIERRA ENTERA FRESCA O REFRIGERADA	KG	3,970.00	35,340,000.00	8,901.76	12
PESCADO FRESCO O REFRIGERADO	KG	6,059.52	35,312,375.00	5,827.58	15
Cereza	UND	4,051.00	34,991,681.23	8,637.79	74
PAPAYA	KG	27,356.22	34,632,985.00	1,266.00	28
MAIZ BLANCO IMPORTADO	KG	19,753.00	32,272,390.00	1,633.80	3
SAL MARINA CONSUMO HUMANO	KG	24,099.60	30,999,170.00	1,286.29	22
PASTA ALIMENTICIA TIPO SOPA	KG	9,500.00	30,722,320.36	3,233.93	12
ABONO ORGANICO SOLIDO SIMPLE	KG	349,740.00	30,179,200.00	86.29	11
SAL MARINA MOLIDA	KG	187,665.00	29,580,800.00	157.63	17
ACEITE REFINADO DE SOYA (LT)	LT	3,944.20	28,787,108.84	7,298.59	28
FRIJOL BOLON NACIONAL SECO	KG	3,950.80	28,479,744.00	7,208.60	38
CILANTRO	KG	2,312.50	27,570,771.50	11,922.52	60
HARINA DE PAN MOLIDO	KG	26,817.50	26,099,264.99	973.22	26
TOMATE DE ARBOL	KG	11,838.68	25,846,692.00	2,183.24	17
CEBOLLA LARGA FRESCA	KG	14,909.68	25,401,230.00	1,703.67	63
ARANDANOS	KG	4,126.83	24,612,862.00	5,964.12	45
LINAZA	KG	5,477.15	24,230,754.62	4,423.97	30
MANI EN GRANO	KG	2,831.90	24,083,688.05	8,504.43	26
PASTO VERDE	UND	1.00	24,000,000.00	24,000,000.00	1
FRIJOL CARAOTA NACIONAL SECO	KG	5,314.41	23,945,155.00	4,505.71	23
PLANTULAS	UND	70,472.00	23,885,060.01	338.93	20
COCO FRESCO	KG	1,292.75	23,456,171.70	18,144.40	44
CARNE DE VACUNO CONGELADA EN CORTES	KG	1,429.65	22,704,754.43	15,881.34	10
PANELON	UND	6,196.40	21,875,202.00	3,530.31	24
ACEITE REFINADO DE GIRASOL	UND	2,136.00	21,792,240.00	10,202.36	46
MONDONGO	KG	2,656.40	20,776,310.00	7,821.23	11
FRIJOL CABECITA NEGRA NACIONAL SECO	UND	7,000.00	20,525,000.00	2,932.14	2
HUEVO FRESCO DE GALLINA BLANCO (UN)	UND	63,480.00	20,498,587.00	322.91	18
PAPA R-12 NEGRA	KG	22,449.00	20,204,100.00	900.00	1
AVENA EN HOJUELAS (KG)	KG	6,645.00	19,833,851.89	2,984.78	25
CEBADA PERLADA	KG	8,100.80	19,362,059.71	2,390.14	12
ACEITES	KG	3,750.00	18,823,500.00	5,019.60	2
Cereza	KG	1,554.80	18,584,598.00	11,953.05	20
ARROZ BLANCO NACIONAL EN BOLSA DE POLIETILENO	UND	15,775.00	18,235,900.00	1,156.00	22
POLLO EN PIE	KG	12,604.47	17,876,146.00	1,418.24	28
Carne Molida de Res	KG	1,170.85	17,285,249.50	14,763.06	41
ACEITE CRUDO VEGETAL	KG	12,000.00	17,251,800.00	1,437.65	2
CASCARILLA	KG	148,275.46	17,126,591.00	115.51	13
MAIZ PETO	KG	14,580.00	17,001,260.00	1,166.07	6
Aceituna	KG	1,135.15	16,990,205.00	14,967.37	154
PANELA REDONDA (KG)	KG	4,104.00	16,652,000.00	4,057.50	15
Tomate Chonto	KG	8,504.08	16,316,763.50	1,918.70	42
GRANADILLA	KG	4,506.89	15,993,978.00	3,548.79	23
CAFE	KG	552.59	15,843,115.96	28,670.70	179
CANELA ELABORADA	UND	323.15	15,765,536.13	48,787.05	40
FRIJOL SABANERO NACIONAL SECO	KG	2,340.00	15,536,000.00	6,639.32	3
Conserva de Alimentos	KG	1,310.68	15,135,140.78	11,547.58	148
MANZANA	UND	6,349.90	14,909,000.00	2,347.91	86

Nombre Producto	Um	Cantidad de Unidades	Total Negociado	Precio promedio	Cantidad Subya.
ATUN ENLATADO LOMO EN ACEITE (UN)	UND	4,197.00	14,507,046.72	3,456.53	45
CABEZA	KG	10,805.54	14,362,562.00	1,329.19	3
HARINAS ENRIQUECIDAS PARA ALIMENTACION INFANTIL	KG	1,584.00	13,860,000.00	8,750.00	1
AVENA EN HOJUELAS (UN)	UND	3,082.75	13,567,592.00	4,401.13	11
MELAZA	KG	270.00	13,500,000.00	50,000.00	1
FRIJOL BOLA ROJA NACIONAL SECO	UND	3,960.00	13,365,000.00	3,375.00	1
HARINA DE MAIZ ZOOTECNICA	KG	10,987.00	13,294,270.00	1,210.00	1
ARRACACHA FRESCA	KG	12,162.25	12,986,741.00	1,067.79	32
Bofe	KG	2,171.07	12,907,329.75	5,945.16	17
PASABOCAS DE SEMILLAS COMESTIBLES	KG	1,116.00	12,792,908.59	11,463.18	48
CAFE	UND	2,844.00	12,759,370.00	4,486.42	64
UREA NACIONAL	KG	5,000.00	12,565,000.00	2,513.00	7
Alcaparra	KG	742.58	12,151,547.00	16,363.96	116
MANGO	KG	2,918.55	12,143,957.25	4,160.95	35
EMPAQUE DE YUTE	UND	9,464.00	11,189,040.00	1,182.27	8
LIMON	KG	5,499.43	11,179,093.00	2,032.77	16
Frutas	UND	2,321.00	10,958,600.00	4,721.50	6
VISCERAS DE POLLO	KG	5,241.66	10,820,271.00	2,064.28	39
CAFE INSTANTANEO GRANULADO	UND	2,102.00	10,590,000.00	5,038.06	35
FRIJOL SOYA	KG	4,320.70	10,462,611.00	2,421.51	3
PIÑA	KG	7,238.09	10,218,162.00	1,411.72	12
MELON	KG	3,236.13	10,142,061.00	3,134.01	48
MARACUYA	KG	3,443.56	9,925,655.00	2,882.38	27
TOLLO ENTERO FRESCO O REFRIGERADO	KG	1,965.00	9,825,000.00	5,000.00	3
CASCARA	KG	9,397.20	9,777,399.00	1,040.46	6
FRIJOL RADICAL NACIONAL SECO	UND	3,252.00	9,698,495.00	2,982.32	7
SALCHICHA DE RES	KG	19,609.62	9,669,849.71	493.12	49
PIMENTON FRESCO	KG	3,013.90	9,367,752.72	3,108.19	47
AGUACATE	KG	2,280.81	9,105,319.00	3,992.15	49
HARINA DE TRIGO DE PRIMERA EN SACO	KG	4,379.99	9,038,858.91	2,063.67	37
ABONO INORGANICO SIMPLE	KG	2,000.00	8,864,000.00	4,432.00	1
CARNE DE VACUNO DE SEGUNDA	KG	1,244.01	8,725,984.00	7,014.40	8
CAFE TOSTADO Y MOLIDO	KG	606.34	8,686,334.68	14,325.85	123
LECITINA DE SOYA	KG	10.00	8,594,000.00	859,400.00	1
ROBALO ENTERO FRESCO O REFRIGERADO	KG	877.00	8,520,000.00	9,714.94	3
Pernil de Cerdo	KG	484.80	8,272,549.00	17,064.01	56
ARROZ ORYZA	KG	2,070.00	8,266,170.00	3,993.32	39
ARVEJA AMARILLA SECA	KG	2,648.55	8,231,896.00	3,108.08	9
Gulupa	KG	1,601.20	8,203,626.00	5,123.42	14
NARANJA	UND	6,289.00	8,174,000.00	1,299.73	4
GRASA DE POLLO	KG	32,415.85	8,103,963.00	250.00	10
TRIGO IMPORTADO DURO	KG	5,000.00	8,095,238.00	1,619.05	1
PANELITA DE LECHE POR LOTE	UND	1,306.00	7,992,720.00	6,120.00	10
PATO EN PIE	KG	427.30	7,905,050.00	18,500.00	2
FRESA	UND	410.00	7,882,000.00	19,224.39	10
PROCESADO DE CERDO	KG	573.26	7,728,141.22	13,481.04	7
PIMIENTA ELABORADA	KG	407.11	7,626,618.46	18,733.56	12
ACEITE REFINADO DE GIRASOL (LT)	UND	312.00	7,394,400.00	23,700.00	14
VISCERAS DE CERDO (KG)	KG	1,002.00	7,388,500.00	7,373.75	2
CHORIZO	KG	717.32	7,377,905.50	10,285.38	61
CARNE DE VACUNO FRESCA O REFRIGERADA EN CORTES	UND	513.75	7,220,000.00	14,053.53	2

Nombre Producto	Um	Cantidad de Unidades	Total Negociado	Precio promedio	Cantidad Subya.
CHOCOLATE EN PASTA CON AZUCAR	UND	2,099.00	7,097,923.57	3,381.57	7
CALABACIN	KG	3,830.43	7,043,395.00	1,838.80	64
FRIJOL DUBA NACIONAL SECO	KG	1,152.25	7,025,720.00	6,097.39	22
PAN	KG	9,577.32	6,760,750.00	705.91	23
ACEITE DE COCINA	LT	890.85	6,648,171.81	7,462.73	45
FRIJOL BOLON NACIONAL SECO	UND	1,952.00	6,640,834.50	3,402.07	31
AJONJOLI NACIONAL	KG	449.00	6,624,484.00	14,753.86	26
CURUBA	KG	4,844.80	6,593,800.00	1,361.01	12
ACEITE REFINADO DE PALMISTE (KG)	KG	990.00	6,435,000.00	6,500.00	1
QUINUA SECO	KG	1,157.93	6,432,452.81	5,555.15	32
SELENITO DE SODIO	KG	100.00	6,115,200.00	61,152.00	2
Filete de salmon	KG	142.89	6,040,915.00	42,277.27	4
TORTA DE SOYA NACIONAL	KG	2,517.29	5,898,010.47	2,343.00	1
GALLINA PONEDORA (KG)	KG	1,308.00	5,858,400.00	4,478.90	2
CHAMPIÑON FRESCO	KG	298.22	5,780,043.00	19,381.81	51
ABONO ORGANICO SOLIDO REFORZADO	KG	34,450.00	5,776,500.00	167.68	4
Partes de Cordero en Kilo	KG	62.50	5,750,000.00	92,000.00	1
MEZCLA DE FRUTAS VARIAS	KG	2,315.38	5,661,300.00	2,445.08	2
HARINA DE PLATANO	KG	814.35	5,575,651.02	6,846.73	20
UVA FRESCA	KG	1,803.06	5,466,518.75	3,031.80	52
CIRUELA FRESCA	KG	327.31	5,458,213.00	16,676.23	17
AJI SIN ELABORAR	KG	203.00	5,355,952.00	26,384.00	1
ACEITE REFINADO DE OLIVA UN	UND	492.00	5,344,680.00	10,863.17	18
TOCINO	KG	506.93	5,224,485.00	10,306.23	28
CAL DOLOMITA	KG	58,000.00	5,220,000.00	90.00	7
LECHE EN POLVO DESLACTOSADA	KG	583.56	5,166,554.60	8,853.51	8
CARNE DE POLLO FRESCA O REFRIGERADA EN CORTES	UND	1,979.00	5,102,154.13	2,578.15	41
ALIMENTO CONCENTRADO PARA CABRAS	KG	3,920.00	5,101,352.00	1,301.37	20
PAPA CRIOLLA	UND	1,952.70	5,097,450.00	2,610.46	30
Hortalizas	KG	1,809.55	5,081,572.00	2,808.20	53
CARNE	UND	2.00	4,823,142.00	2,411,571.00	2
CEBOLLA CABEZONA	KG	4,729.72	4,659,608.00	985.18	31
Mezcla lactea en polvo	UND	690.00	4,591,506.00	6,654.36	15
FRUTAS EN ALMIBAR	UND	717.84	4,529,863.00	6,310.41	14
Azafran	KG	124.40	4,459,822.68	35,850.66	18
GALLETA TIPO WAFER FORTIFICADA POR LOTE	UND	1,460.00	4,444,235.00	3,044.00	5
ESPINACA FRESCA	KG	3,395.72	4,391,773.00	1,293.33	46
AZUCAR REFINADA (KG)	KG	1,475.00	4,387,618.00	2,974.66	5
GALLETA DE DULCE	KG	1,989.00	4,351,942.00	2,188.01	5
AJI	KG	528.42	4,328,624.00	8,191.64	29
TORTA DE GIRASOL	KG	1,020.00	4,289,076.00	4,204.98	2
PIEL DE POLLO	KG	10,429.83	4,114,151.00	394.46	12
UCHUVA	KG	832.10	4,067,500.00	4,888.23	5
carne de res cogote	KG	491.25	4,028,250.00	8,200.00	1
ARROZ BLANCO TIPO 1 GRADO 1	UND	696.00	4,022,880.00	5,780.00	14
ACEITE REFINADO DE PALMA (KG)	KG	648.00	4,017,967.20	6,200.57	9
ATUN ENLATADO	UND	1,539.00	4,002,940.36	2,601.00	24
CHOCOLATE EN PASTA AMARGO	UND	1,277.00	3,927,005.66	3,075.18	74
Aceite de oliva 100% puro	UND	155.00	3,853,209.82	24,859.42	10
EMPAQUE DE FIQUE	UND	3,180.00	3,816,000.00	1,200.00	2
FILETE	KG	301.80	3,758,823.53	12,454.68	6

Nombre Producto	Um	Cantidad de Unidades	Total Negociado	Precio promedio	Cantidad Subya.
VISCERAS DE VACUNO (KG)	UND	30.00	3,750,000.00	125,000.00	1
VACAS PARIDAS CON CRIA	UND	2.00	3,750,000.00	1,875,000.00	2
ACEITE REFINADO DE OLIVA KG	KG	216.00	3,622,574.16	16,771.18	12
CUCHUCO DE MAIZ	KG	2,000.00	3,569,048.00	1,784.52	2
HARINA DE ALMENDRAS	KG	81.20	3,544,188.00	43,647.64	11
MEZCLA DE EMBUTIDOS VARIOS	KG	401.00	3,494,400.00	8,714.21	9
ABONO ORGANICO REFORZADO POR LOTE	UND	6,156.00	3,436,045.00	558.16	7
CAFE TOSTADO Y MOLIDO	UND	900.00	3,414,150.00	3,793.50	17
ACEITE VEGETAL	LT	515.60	3,407,519.87	6,608.84	9
BOCADILLO	UND	1,099.00	3,345,822.02	3,044.42	28
PICUDO ENTERO FRESCO O REFRIGERADO	KG	655.00	3,275,000.00	5,000.00	1
Alcaparra	UND	912.00	3,266,640.00	3,581.84	19
QUESO FRESCO	UND	152.26	3,212,402.00	21,098.13	17
BROCOLI FRESCO	KG	602.04	3,138,553.25	5,213.24	53
TEJIDO ANIMAL	KG	54.25	3,077,635.00	56,730.60	18
CEREAL	KG	280.37	3,037,783.52	10,834.87	81
ACELGA	KG	2,710.50	3,006,500.00	1,109.20	46
PEPINO FRESCO	KG	1,587.00	2,996,400.00	1,888.09	3
LECHE EN POLVO DESCREMADA NACIONAL (UN)	UND	390.00	2,986,300.00	7,657.18	4
Frijol Pasilla	KG	4,130.00	2,973,600.00	720.00	2
PASTA ALIMENTICIA TIPO SECO	KG	2,919.11	2,970,216.99	1,017.51	44
HARINAS ENRIQUECIDAS PARA ALIMENTACION INFANTIL	UND	1,201.00	2,931,122.69	2,440.57	2
MANTEQUILLA	KG	862.90	2,807,877.00	3,254.00	9
SEMOLA DE TRIGO	KG	700.00	2,764,706.00	3,949.58	2
HUESO DE CERDO	KG	1,670.00	2,753,600.00	1,648.86	4
PASTA ALIMENTICIA TIPO SECO	UND	1,913.50	2,715,606.80	1,419.18	108
PIÑA	UND	373.00	2,565,452.00	6,877.89	13
APIO	KG	1,479.26	2,554,768.50	1,727.06	56
CUCHUCO	KG	994.17	2,527,753.38	2,542.58	47
ATUN ENLATADO RALLADO EN ACEITE (UN)	UND	1,636.00	2,446,387.13	1,495.35	5
MAIZ AMARILLO EXTRUIDO	KG	1,451.39	2,332,773.00	1,607.27	2
BOCADILLO	KG	421.21	2,307,910.00	5,479.24	5
SALSA DE TOMATE	UND	1,055.00	2,297,130.48	2,177.37	23
COLIFLOR	KG	767.71	2,274,896.50	2,963.24	41
HARINA DE SANGRE	KG	15,010.00	2,251,500.00	150.00	4
Higado	KG	249.54	2,214,545.79	8,874.51	32
HARINA DE MAIZ PRECOCIDA	KG	824.30	2,154,719.22	2,614.00	22
FRIJOL NACIONAL	UND	929.00	2,146,408.50	2,310.45	36
SALCHICHON	KG	334.15	2,118,425.00	6,339.74	16
ESPARRAGO FRESCO	KG	75.90	2,114,171.00	27,854.69	11
REMOLIDO DE ARROZ	KG	6,960.00	2,088,000.00	300.00	1
GALLETA INTEGRAL	UND	646.00	2,026,459.81	3,136.93	27
HARINA DE TRIGO DE PRIMERA EN BOLSA DE POLIETILENO	KG	866.50	1,986,488.99	2,292.54	33
FUNGICIDAS	LT	20.00	1,965,865.00	98,293.25	1
FRUTAS DESHIDRATADAS	KG	147.48	1,956,572.53	13,266.43	30
GELATINA	KG	52.96	1,899,625.46	35,871.09	79
SULFATO DE POTASIO	KG	550.00	1,860,000.00	3,381.82	3
Panza o Callo de Res	KG	230.00	1,850,875.54	8,047.28	2
PERA	KG	1,157.89	1,765,158.00	1,524.47	19
MEZCLA DE CONDIMENTOS	UND	415.00	1,754,920.17	4,228.72	102
VISCERAS DE CERDO (UN)	UND	1,062.00	1,740,000.00	1,638.42	32

Nombre Producto	Um	Cantidad de Unidades	Total Negociado	Precio promedio	Cantidad Subya.
SARDINAS ENLATADAS EN SALSA DE TOMATE	UND	447.00	1,731,066.08	3,872.63	36
Compota de frutas	UND	1,848.00	1,697,520.00	918.57	48
FOSFATO MONODICALCICO	KG	500.00	1,672,060.00	3,344.12	1
AJONJOLI	KG	111.85	1,671,021.08	14,939.84	32
ALMENDRA	UND	265.00	1,654,100.00	6,241.89	13
FRIJOL CARGAMANTO BLANCO NACIONAL SECO	KG	284.05	1,575,280.00	5,545.78	4
GALLETA SALADA	UND	533.00	1,493,135.80	2,801.38	205
ALPISTE	UND	675.00	1,479,097.75	2,191.26	10
ALIMENTO CONCENTRADO PARA YEGUAS	KG	880.00	1,441,120.00	1,637.64	11
CANELA ELABORADA	KG	18.91	1,440,428.90	76,193.01	41
AREQUIPE	KG	228.47	1,416,742.49	6,201.00	7
DESECHOS ANIMALES PREMEZCLADOS	KG	400.45	1,405,579.50	3,510.00	1
KIWI	KG	135.97	1,361,627.50	10,014.54	20
GARBANZO SECO	UND	606.00	1,338,900.00	2,209.41	16
OSOBUCO	KG	227.40	1,324,200.00	5,823.22	2
FRIJOL IMPORTADO SECO	KG	450.00	1,322,500.00	2,938.89	4
LECHE DE COCO	LT	57.60	1,318,992.00	22,899.17	1
SARDINA ENTERA FRESCA O REFRIGERADA	UND	600.00	1,298,046.00	2,163.41	4
CHOCOLATE EN PASTA AMARGO	KG	180.75	1,240,589.00	6,863.56	7
YOGURT	LT	428.96	1,231,941.38	2,871.93	60
SARDINAS ENLATADAS EN ACEITE	UND	786.00	1,227,815.00	1,562.11	6
MEZCLA DE ACEITES VEGETALES	LT	181.70	1,198,038.93	6,593.50	72
REPOLLO FRESCO	KG	40.51	1,187,896.00	29,327.14	12
Conserva de Alimentos	UND	255.42	1,172,375.00	4,589.99	26
CERDO EN PIE	UND	5.00	1,150,000.00	230,000.00	1
HORTALIZAS TIPO EXPORTACION	KG	331.00	1,052,000.00	3,178.25	5
FRIJOL ROSADO NACIONAL SECO	KG	170.25	1,044,000.00	6,132.16	3
COMINO ELABORADO	KG	65.79	995,538.89	15,133.22	35
ARVEJA ENLATADA	KG	133.42	968,542.80	7,259.35	30
HIERBAS AROMATICAS	KG	19.28	921,011.00	47,782.67	32
SEMILLA PARA SIEMBRA (UN)	UND	0.22	908,000.00	4,185,296.15	9
VERDURAS POR LOTE	UND	1.00	865,600.00	865,600.00	1
MAZORCA FRESCA	KG	286.92	863,643.00	3,010.05	12
HARINA DE HUESO	KG	787.36	861,372.00	1,094.00	1
PEZUÑAS	KG	4,206.80	856,000.00	203.48	11
ARROZ ORGANICO	KG	90.00	850,050.00	9,445.00	3
ARROZ DE SOPA	KG	815.00	835,750.00	1,025.46	4
GLUTEN DE CEREALES	KG	186.98	801,505.36	4,286.58	3
AROMATICAS ELABORADAS	UND	451.00	779,855.46	1,729.17	110
CONDIMENTOS MEZCLADOS	KG	70.11	771,640.37	11,006.45	47
AREPA	KG	689.40	766,104.00	1,111.26	15
MIXTURA DE CEREALES Y FRUTAS SECAS	KG	87.26	766,080.05	8,779.78	14
CHUCULA	KG	175.00	763,195.00	4,361.11	5
Color para alimentos	KG	84.25	753,035.53	8,938.64	82
POLLA REPRODUCTORA (UN)	UND	192.00	729,600.00	3,800.00	1
PASABOCA	KG	20.37	717,613.34	35,228.93	5
Aceituna	UND	62.00	714,840.00	11,529.68	4
Avellanas	KG	10.50	709,690.00	67,589.52	12
JUGO DE FRUTAS	UND	1,025.00	683,993.00	667.31	12
PANELA PULVERIZADA	UND	256.00	672,000.00	2,625.00	5
HARINA DE COCO	KG	43.25	670,287.00	15,497.97	8

Nombre Producto	Um	Cantidad de Unidades	Total Negociado	Precio promedio	Cantidad Subya.
PASTA ALIMENTICIA	KG	567.92	663,002.63	1,167.42	85
AHUYAMA	KG	511.83	625,626.00	1,222.34	17
SUBPRODUCTOS CARNICOS	UND	107.00	616,320.00	5,760.00	1
AGRAZ	KG	307.50	615,000.00	2,000.00	23
MACA	KG	10.13	609,681.00	60,215.41	6
MEZCLA DE CONDIMENTOS	LT	69.79	591,985.94	8,482.51	24
MAYONESA	UND	185.00	585,145.89	3,162.95	29
ZANAHORIA FRESCA	KG	68.37	575,759.00	8,421.22	19
BERENJENA	KG	276.77	558,086.00	2,016.43	14
CARNE BOVINA	UND	79.90	557,702.00	6,980.00	1
Coco Deshidratado	UND	264.00	557,207.28	2,110.63	12
FEIJOA	KG	222.00	541,800.00	2,440.54	2
AZUCAR BLANCO	UND	54.00	538,285.73	9,968.25	43
YOGURT	UND	332.00	529,667.35	1,595.38	131
CAFE INSTANTANEO GRANULADO	KG	9.66	523,721.52	54,243.55	11
MANZANA	KG	12.63	522,262.50	41,367.33	10
ENDULZANTES VEGETALES	LT	5.77	518,156.00	89,801.73	6
MAYONESA	KG	70.56	465,657.72	6,599.46	41
CHORIZO	UND	105.00	451,673.06	4,301.65	12
PAN - PRODUCTOS DE PANADERIA	KG	56.38	432,700.21	7,674.71	96
MERMELADAS	UND	300.00	432,600.00	1,442.00	14
PEREJIL	KG	206.30	429,191.00	2,080.42	77
CHOCOLATE EN POLVO CON AZUCAR	KG	22.20	416,680.68	18,771.09	73
PATILLA	KG	207.50	415,000.00	2,000.00	3
NUEZ MOSCADA ELABORADA	KG	4.71	414,888.05	88,180.25	8
Carne de res - Tabla	KG	16.60	404,918.00	24,400.00	19
GALLETA DE DULCE	UND	127.00	398,361.36	3,136.70	84
QUESO POSTRE	KG	29.00	397,300.00	13,700.00	1
PAN - PRODUCTOS DE PANADERIA	UND	97.00	383,784.87	3,956.55	80
SALSA DE TOMATE	KG	45.04	381,638.65	8,474.27	98
MEZCLA DE CONDIMENTOS	KG	33.83	375,654.67	11,104.19	12
Hortalizas	UND	48.00	348,480.00	7,260.00	2
CUAJO	UND	247.27	346,178.00	1,400.00	2
Salchicha Viena	KG	30.75	345,958.89	11,250.70	6
SALCHICHON	UND	52.00	344,809.52	6,630.95	49
Mix de Frutas Deshidratadas	KG	7.25	341,378.00	47,086.62	7
CALDO DE GALLINA	KG	22.12	337,680.27	15,268.60	43
PULPA	UND	206.00	329,910.00	1,601.50	48
HARINA DE YUCA	KG	18.00	318,476.00	17,693.11	5
PANELA	UND	72.00	315,000.00	4,375.00	1
SALSA NEGRA	LT	38.52	307,194.77	7,974.94	10
SOBRES DE AZUCAR	UND	800.00	300,952.00	376.19	2
HARINA DE TRIGO	KG	74.50	300,025.00	4,027.18	13
LECHUGA	UND	289.00	299,800.00	1,037.37	9
JENGIBRE ELABORADO	UND	108.60	298,409.84	2,747.79	13
HABAS SECAS	KG	15.00	290,997.00	19,399.80	9
HOJUELAS DE MAIZ	KG	28.23	282,011.62	9,989.78	8
MANI SALADO	UND	128.00	281,076.00	2,195.91	11
MANTEQUILLA	UND	76.00	277,845.00	3,655.86	4
BEBIDA ACHOCOLATADA EN POLVO SIN LECHE	UND	28.00	273,445.38	9,765.91	28
CIRUELA PASA	UND	108.00	266,181.12	2,464.64	6

Nombre Producto	Um	Cantidad de Unidades	Total Negociado	Precio promedio	Cantidad Subya.
ALGAS MARINAS	KG	3.80	264,790.00	69,773.39	2
JAMON	KG	29.31	263,369.76	8,985.66	14
CARNE DE HAMBURGUESA	UND	63.00	259,564.56	4,120.07	6
BAGRE ENTERO FRESCO O REFRIGERADO	KG	22.56	257,127.00	11,400.00	17
MIEL DE ABEJAS	KG	11.36	248,450.00	21,870.60	5
CLAVO DE OLOR ELABORADO	KG	3.77	246,331.00	65,339.79	18
HARINA DE CENTENO	KG	33.00	240,352.00	7,283.39	4
Manzana Deshidratada	KG	144.00	239,868.00	1,665.75	6
POLLO MUERTO	KG	1,468.00	236,348.00	161.00	10
FRIJOL	UND	33.84	232,025.87	6,856.56	10
HARINA DE PAPA	KG	37.50	230,042.00	6,134.45	1
AROMATICAS ELABORADAS	KG	4.32	229,085.64	53,029.08	21
Avena Instantanea	UND	114.00	228,791.16	2,006.94	9
TOMILLO SIN ELABORAR	KG	210.19	225,811.68	1,074.31	39
Tomate rinon	KG	113.47	222,505.00	1,960.90	9
MORTADELA	UND	47.00	220,571.43	4,693.01	38
GELATINA	UND	52.00	216,371.13	4,160.98	17
MAIZ	KG	100.00	213,934.00	2,139.34	1
COMINO ELABORADO	UND	24.00	213,000.00	8,875.00	2
LECHE DE SOYA EN POLVO	KG	10.85	207,802.83	19,152.33	5
POLEN GRANULADO	KG	4.36	203,572.00	46,690.83	2
AVENA EN HARINA SABORIZADA	KG	36.98	199,297.48	5,389.33	6
SALCHICHA DE RES	UND	24.00	197,058.82	8,210.78	24
Chorizo de Ternera	KG	31.47	196,978.13	6,259.23	6
TOMATE	UND	161.00	193,200.00	1,200.00	68
AREPA	UND	74.00	186,750.00	2,523.65	50
VEGETALES ENCURTIDOS	UND	15.00	186,720.00	12,448.00	4
HARINA DE AVENA	KG	35.00	185,449.00	5,298.54	11
RECORTAL DE GALLETA	KG	116.00	176,762.00	1,523.81	1
LENTEJA SECA	UND	63.00	166,950.00	2,650.00	44
MONDONGO	UND	29.80	165,211.00	5,543.99	1
HARINA DE QUINUA	KG	14.75	165,123.00	11,194.78	8
FRIJOL CARGAMANTO ROJO NACIONAL SECO	UND	48.00	162,240.00	3,380.00	33
TOMATE	KG	32.00	160,000.00	5,000.00	15
ACEITE REFINADO DE GIRASOL	LT	14.00	159,983.19	11,427.37	5
FRIJOL CALIMA NACIONAL SECO	UND	47.00	158,000.00	3,361.70	19
LECHE EN POLVO CON PROTEINAS PARA LACTANTES	UND	9.00	154,577.31	17,175.26	5
HABICHUELA FRESCA	KG	15.43	154,275.00	10,001.62	11
GALLETA INTEGRAL	KG	6.75	151,261.00	22,409.04	1
MORCILLA	KG	38.00	151,256.00	3,980.42	5
ZANAHORIA FRESCA	UND	126.00	151,200.00	1,200.00	86
MAIZ TIERNO ENLATADO	UND	48.00	148,946.88	3,103.06	1
CARNE DE TERNERA DESPOSTADA	KG	8.50	144,500.00	17,000.00	1
HARINA DE AMARANTO	KG	9.00	141,887.00	15,765.22	3
VISCERAS DE POLLO	UND	34.00	139,400.00	4,100.00	9
OREGANO	KG	4.49	138,359.70	30,828.81	7
SULFATO DE MAGNESIO	KG	100.00	134,456.00	1,344.56	2
CALDO DE COSTILLA	UND	95.00	134,453.79	1,415.30	51
AVENA MOLIDA	UND	87.00	134,133.49	1,541.76	6
CEBOLLA CABEZONA	UND	110.00	132,000.00	1,200.00	79
Chocolate en Polvo	KG	5.71	129,462.19	22,680.83	19

Nombre Producto	Um	Cantidad de Unidades	Total Negociado	Precio promedio	Cantidad Subya.
REFresco EN POLVO INSTANTANEO	UND	150.00	128,361.35	855.74	111
AVENA LIQUIDA	UND	44.00	127,352.34	2,894.37	6
HARINA DE GARBANZO	KG	12.50	122,800.00	9,824.00	5
Color para alimentos	UND	101.00	121,264.00	1,200.63	3
ENDULZANTES VEGETALES	KG	1.00	120,000.00	120,000.00	1
CALDO DE GALLINA	UND	120.00	113,235.31	943.63	33
AJO	KG	10.86	112,737.12	10,382.86	16
GERMEN	KG	34.00	109,782.00	3,228.88	6
Manzanilla	UND	96.00	106,254.72	1,106.82	6
Cebolla puerro	KG	48.05	101,203.00	2,106.20	6
CREMA DE LECHE	UND	60.00	99,360.00	1,656.00	1
Carne de cerdo para Goulash	KG	5.00	99,000.00	19,800.00	1
VINAGRE BLANCO	UND	15.00	97,500.00	6,500.00	3
HUESO DE POLLO	KG	24.00	96,000.00	4,000.00	1
BREVA FRESCA	KG	21.00	94,500.00	4,500.00	1
ACEITE REFINADO DE AJONJOLI	LT	1.50	92,924.00	61,949.33	1
TUBERCULOS TIPO EXPORTACION	KG	43.60	92,000.00	2,110.09	12
FRIJOL BLANQUILLO NACIONAL SECO	UND	28.00	91,400.00	3,264.29	23
JENGIBRE ELABORADO	KG	5.00	90,849.00	18,169.80	5
HARINA DE SAGU	KG	5.00	85,715.00	17,143.00	2
QUESO DOBLE CREMA	UND	10.00	85,600.00	8,560.00	9
HARINA DE TRIGO DE TERCERA	KG	80.00	83,808.00	1,047.60	1
ALOE VERA	KG	41.00	82,000.00	2,000.00	4
LECHE CONDENSADA	KG	4.14	81,400.00	19,661.84	21
ANIS	KG	0.81	81,133.61	100,164.94	3
MANI COMBINADO	KG	5.78	74,201.82	12,839.91	8
ALMIDON DE TUBERCULOS Y RAICES	KG	18.87	70,968.00	3,760.89	9
LAUREL	KG	1.55	69,272.56	44,807.61	6
MARACUYA	UND	55.00	66,000.00	1,200.00	23
REMOLACHA	KG	13.22	64,643.00	4,889.79	7
Salchicha Viena	UND	17.00	64,075.63	3,769.15	17
CORTES	KG	4.20	63,000.00	15,000.00	1
NUEZ	UND	12.00	60,504.00	5,042.00	1
FRUTA CONFITADA	KG	8.50	60,000.00	7,058.82	2
MOJARRA ENTERA FRESCA O REFRIGERADA	KG	3.99	57,782.50	14,500.00	5
LISINA	KG	6.00	52,941.00	8,823.50	1
FRIJOL DUBA NACIONAL SECO	UND	15.00	50,650.00	3,376.67	9
ALIMENTOS PREPARADOS	KG	5.00	50,630.00	10,126.00	1
ACEITE REFINADO DE OLIVA	LT	2.50	49,159.67	19,663.87	4
SOPAS Y CREMAS	UND	47.00	48,529.40	1,032.54	44
CONDIMENTOS MEZCLADOS	UND	37.00	47,815.13	1,292.30	35
PASTA ALIMENTICIA TIPO SOPA	UND	31.00	45,210.08	1,458.39	27
BOCACHICO ENTERO FRESCO O REFRIGERADO	KG	4.17	44,149.00	10,600.00	2
MAIZ AMARILLO NACIONAL SECO	UND	24.00	43,300.00	1,804.17	24
LULO	UND	35.00	42,000.00	1,200.00	20
TOMATE DE ARBOL	UND	35.00	42,000.00	1,200.00	15
Nuggets de pollo	UND	4.00	40,168.07	10,042.02	4
MIEL DE ABEJAS	LT	1.20	38,000.00	31,666.67	1
AVENA LIQUIDA	LT	5.90	37,159.62	6,298.24	11
ADITIVOS PARA ALIMENTOS	UND	5.00	37,000.00	7,400.00	1
CEREAL	UND	2.00	36,680.67	18,340.34	2

Nombre Producto	Um	Cantidad de Unidades	Total Negociado	Precio promedio	Cantidad Subya.
OREGANO MOLIDO	KG	0.54	36,080.64	66,816.00	2
HARINA DE LENTEJA	KG	4.50	35,629.00	7,917.56	2
CIDRA-GUATILA-CHAYOTE	KG	39.21	35,499.00	905.36	2
MIEL DE PURGA	KG	65.98	34,747.00	526.63	1
Expandido de Arroz y Maiz	KG	1.50	33,530.00	22,353.33	2
ACEITE DE ALMENDRAS	KG	0.10	33,445.00	334,450.00	1
HARINA DE MAIZ PRECOCIDA	UND	8.00	33,403.36	4,175.42	8
CORTES DE PESCADO FRESCO O REFRIGERADO	KG	7.77	32,972.25	4,246.27	6
LIMON	UND	27.00	32,400.00	1,200.00	13
PEPINO FRESCO	UND	27.00	32,400.00	1,200.00	24
Arroz Expandido	KG	1.50	31,613.00	21,075.33	1
MAIZ PIRA SECO	UND	13.00	31,350.00	2,411.54	8
HABICHUELA FRESCA	UND	26.00	31,200.00	1,200.00	17
BOLDO	UND	36.00	31,129.56	864.71	3
CHOCOLATE GRANULADO CON AZUCAR	UND	4.00	30,408.96	7,602.24	2
Pepino Cohombro	KG	13.48	30,100.00	2,233.77	8
AJO FRESCO	UND	21.00	28,350.00	1,350.00	21
ACEITES	UND	1.00	28,235.00	28,235.00	1
AZUCAR DE COCO	KG	0.40	28,235.00	70,587.50	1
PIMENTON FRESCO	UND	22.00	26,400.00	1,200.00	21
REMOLACHA	UND	21.00	25,200.00	1,200.00	18
Manteca para el consumo humano	KG	2.88	23,655.47	8,227.99	10
HIERBAS AROMATICAS	UND	25.00	23,567.49	942.70	2
Compota de frutas	KG	1.68	23,361.35	13,938.75	14
LEVADURA DE CERVEZA	KG	0.75	22,185.00	29,580.00	1
CREMA DE LECHE	mL	8.00	21,728.00	2,716.00	2
SOYA INTEGRAL TOSTADA	KG	1.00	21,176.00	21,176.00	1
ACEITE REFINADO DE GIRASOL (LT)	LT	1.80	19,663.87	10,924.37	2
BICARBONATO DE SODIO	KG	3.52	19,243.70	5,466.96	15
JUGO CONCENTRADO	LT	5.26	18,781.51	3,570.63	9
ATUN ENLATADO RALLADO EN AGUA (UN)	UND	7.00	18,487.40	2,641.06	7
SALCHICHA DE CERDO	KG	6.00	18,182.00	3,030.33	1
HARINA DE TRIGO	UND	4.00	17,983.19	4,495.80	4
YOGURT	KG	10.00	17,101.00	1,710.10	1
ACEITE REFINADO DE CANOLA (LT)	UND	1.00	16,470.59	16,470.59	1
Adobo	UND	6.00	16,050.42	2,675.07	6
MEZCLA DE EMBUTIDOS VARIOS	UND	5.00	15,349.00	3,069.80	1
MARISCOS	KG	0.45	15,126.05	33,613.44	1
CURCUMA ELABORADA	UND	3.00	15,000.00	5,000.00	2
PAPA CAPIRA	KG	7.46	14,910.00	2,000.00	1
MOSTAZA	KG	0.95	14,243.91	14,993.59	2
Butifarra	KG	2.00	13,733.00	6,866.50	1
CACAHUATE EN GRANO	KG	1.50	13,200.00	8,800.00	1
GUAYABA	UND	11.00	13,200.00	1,200.00	10
QUESO PARMESANO	UND	2.00	13,193.28	6,596.64	2
MAIZ TOSTADO	KG	0.63	13,025.00	20,840.00	1
FECULA DE MAIZ	UND	6.00	12,933.00	2,155.50	1
ANIS SIN ELABORAR	KG	0.30	12,454.00	41,513.33	1
VINAGRE	LT	2.25	12,436.98	5,527.54	5
SOYA NACIONAL	KG	2.50	12,381.00	4,952.40	1
KUMIS	LT	2.30	12,352.94	5,370.84	2

Nombre Producto	Um	Cantidad de Unidades	Total Negociado	Precio promedio	Cantidad Subya.
HARINA DE ALFALFA	KG	0.75	11,496.00	15,328.00	1
CHAMPIÑÓN FRESCO	UND	4.00	10,800.00	2,700.00	4
SALCHICHA DE POLLO	KG	1.57	10,389.50	6,638.66	3
ATUN CON VERDURAS	UND	2.00	9,159.66	4,579.83	2
ACEITE REFINADO DE CANOLA	UND	1.00	9,117.65	9,117.65	1
PAPA NEVADA	KG	2.79	9,051.25	3,250.00	2
Pollo y productos derivados	KG	0.23	8,655.46	37,632.44	1
ALIMENTO GRANULADO A BASE DE CHOCOLATE Y MALTA	UND	5.00	8,613.45	1,722.69	4
AZUCAR LIGERA (KG)	KG	0.91	8,571.43	9,439.90	1
AREPA DESHIDRATADA	UND	4.00	8,330.00	2,082.50	4
FRUTA CONFITADA	UND	7.00	8,235.30	1,176.47	2
JUGO DE FRUTAS	LT	5.40	8,235.29	1,525.05	3
ESENCIAS SABORIZANTES	LT	0.18	8,193.28	45,518.20	1
MERMELADAS	KG	0.80	7,983.19	9,978.99	4
TRIGO	KG	2.50	7,619.00	3,047.60	1
JUGO CONCENTRADO	UND	5.00	6,260.51	1,252.10	3
LINAZA	UND	2.00	6,050.42	3,025.21	2
BEBIDA ACHOCOLATADA	KG	0.54	5,294.12	9,803.92	3
SALSA INGLESA	UND	2.00	5,210.08	2,605.04	2
PAN	UND	1.00	5,100.00	5,100.00	1
Filete de tilapia	KG	0.25	4,687.50	18,750.00	1
OREGANO MOLIDO	UND	3.00	4,453.78	1,484.59	3
TUBERCULOS	KG	0.45	4,365.00	9,700.00	5
PASTA ALIMENTICIA	UND	6.00	4,285.72	714.29	6
CARBONATO DE CALCIO	KG	20.00	4,034.00	201.70	1
MAZORCA FRESCA	UND	2.00	4,000.00	2,000.00	2
PAPA	UND	1.00	3,991.60	3,991.60	1
MIJO	KG	0.50	3,981.00	7,962.00	1
FRIJOL CON SALCHICHA	UND	1.00	3,907.56	3,907.56	1
TOMILLO	KG	0.25	3,866.00	15,464.00	1
LAUREL	UND	3.00	3,697.48	1,232.49	3
MIXTURA DE CEREALES Y FRUTAS SECAS	UND	1.00	3,529.41	3,529.41	1
AVENA MOLIDA	KG	0.18	3,238.10	17,989.42	1
LENTEJAS CON CHORIZO	UND	1.00	3,151.26	3,151.26	1
AGUA	LT	6.60	3,050.00	462.12	2
AJI	LT	0.11	3,025.21	28,811.52	1
PASTA ALIMENTICIA	LT	0.75	3,025.21	4,033.61	2
FECULA DE CEREALES	UND	1.00	2,731.09	2,731.09	1
Vino	UND	1.00	2,714.29	2,714.29	1
CEBADA NACIONAL CONSUMO DIRECTO	KG	0.60	2,647.06	4,411.77	3
ALGODON PURIFICADO	KG	0.05	2,500.00	50,000.00	1
TE ELABORADO	UND	2.00	2,436.97	1,218.49	2
HARINA DE PLATANO	UND	1.00	2,310.92	2,310.92	1
FRIJOL VERDE	KG	2.00	2,290.00	1,145.00	2
RABANO	KG	0.26	2,106.00	8,100.00	1
Avena Instantanea	KG	0.06	1,218.49	20,308.12	1
HIJUELOS DE SABILA O ALOE VERA	KG	0.43	860.00	2,000.00	1
Aji Molido	UND	1.00	714.29	714.29	1
Total Registro de Factura (RF).			295,575,686,476.29		88,077

Posturas de Referencia Financieros

Tipo	Negocio	Descripción	valor negocio	dias plazo	valor tasa venta %	Punta
FINANCIEROS	CDMCR	REPO SOBRE CDM SIN INTERPOSICION DE CONTRAPARTE	111,841,544.00	180	0	Demanda
		REPO SOBRE CDM SIN INTERPOSICION DE CONTRAPARTE	9,178,915.00	171	0	Demanda
		REPO SOBRE CDM SIN INTERPOSICION DE CONTRAPARTE	9,911,605.00	171	0	Demanda
		REPO SOBRE CDM SIN INTERPOSICION DE CONTRAPARTE	12,935,180.00	171	8	Oferta

Posturas de Referencia Físicos

Tipo	Negocio	Producto	Unidad	Cantidad	Sitio Entrega	Precio Venta	Precio Compra	Punta
Tipo2	Negocio	Producto	Unidad	Cantidad	Sitio Entrega	Precio Venta	Precio Compra	Punta

Suspensiones Rueda por Rompimientos de Precios Físicos

Consec. Interno	Producto	Sitio Entrega	Unidad Medida	Precio Piso Inicial	Precio Techo Inicial	Precio Ruptura c	Precio Ruptura v	precio piso actual	precio techo actual
-----------------	----------	---------------	---------------	---------------------	----------------------	------------------	------------------	--------------------	---------------------

Subasta

Operaciones Anuladas OMA's

Nombre Producto	Total negocio	Cantidad	Número Ope.	Descripción	Descripción subyacente	Cantidad
-----------------	---------------	----------	-------------	-------------	------------------------	----------

Operaciones Anuladas.

Número Operación	Fecha Operación	Número Oficio Anulación	Fecha Anulación	Causa Anulación
------------------	-----------------	-------------------------	-----------------	-----------------

(ID's) COMPRAS PENDIENTES DE CIERRE 08 DE SEPTIEMBRE DE 2021

Señores

Representantes legales, operadores de las sociedades comisionistas miembros de la BMC Bolsa Mercantil de Colombia S.A. y público en general a continuación se relaciona el listado de ID's pendientes de cierre al día de hoy.

ID's PENDIENTES DE CERRAR RUEDAS ANTERIORES

ID	CODIGO SUBYACENTE CARACTERISTICA	DESCRIPCION SUBYACENTE	RAZON SOCIAL COMISIONISTA COMPRADOR	FECHA INICIAL DE COMPRA
41845074	2105	CORTES - DE POLLO POR LOTE - UNIDAD - SIN EMPAQUE - NATURAL	CORREAGRO S.A.	2021-09-06
41845075	4199	CORTES - DE PESCADO POR LOTE - UNIDAD - EMPACADO(A) - NATURAL	CORREAGRO S.A.	2021-09-06