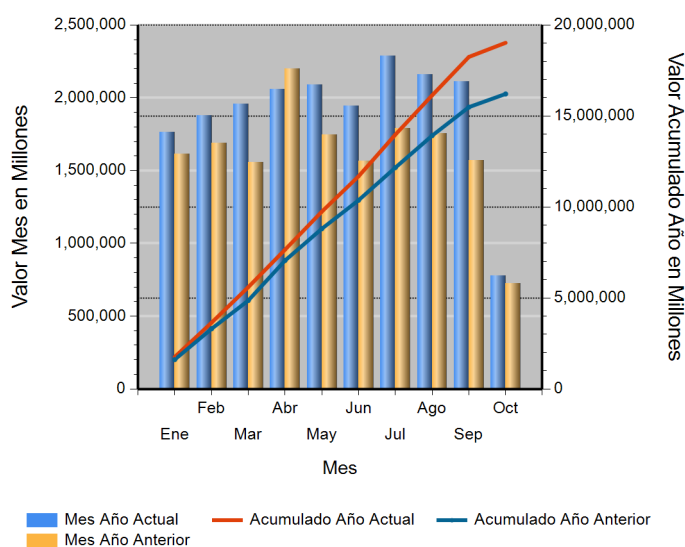


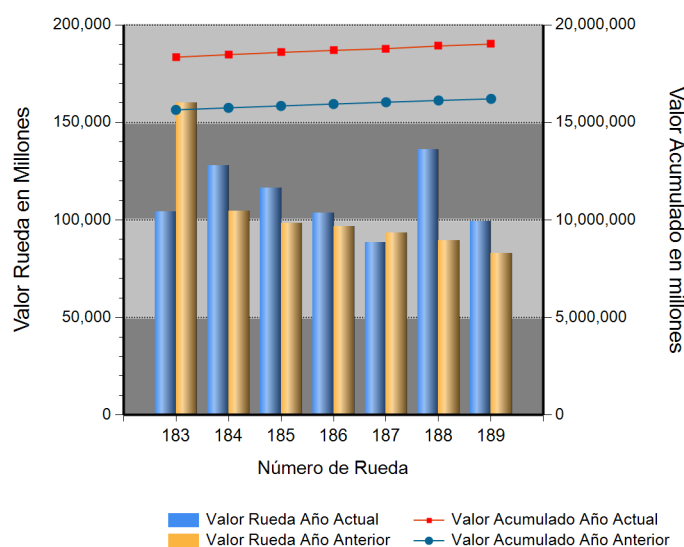
Id	Descripción	Valor Año Anterior en Millones	Valor Año Actual en Millones	Variación %
1	No. RUEDA	189	189	
2	TOTAL RUEDA	83,055.34	99,331.33	19.60
3	RF 1/	82,905.98	98,218.48	18.47
4	ABIERTAS 2/	149.36	1,112.85	645.08
5	-Financieras	79.02	657.95	732.64
6	-Físicos-Disponibles	0.00	0.00	0.00
7	-Forwards	70.34	454.90	546.72
8	-Subastas 3/	0.00	0.00	0.00
9	ACUMULADO AÑO	15,979,551.94	18,924,580.11	18.43
10	RF 1/	15,036,858.67	18,152,145.80	20.72
11	ABIERTAS 2/	942,693.27	772,434.30	(18.06)
12	-Financieras	41,724.97	48,432.12	16.07
13	-Físicos-Disponibles	17,139.87	45,722.39	166.76
14	-Forwards	883,828.43	678,279.79	(23.26)
15	-Subastas 3/	0.00	0.00	0.00
16	PROMEDIO RUEDA DIARIA	84,547.89	100,130.05	18.43

1/. Registro de Factura. 2/. Incluye Físicos, Forwards, Financieros y Subastas 3/. Inherente a Convenios con el MADR. \*/ Reglamento BMC EXCHANGE "Sección 3. Corrección de Operaciones. Artículo 3.2.3.3.1. Corrección de Operaciones". Tratándose de Registro de Facturas se podrán admitir correcciones sobre errores aritméticos, de mecanografía, digitación u omisiones simples y fácilmente comprobables en la determinación de la calidad, cantidad, parte interesada, unidad de medida y demás información que haya sido reportada a la Bolsa. (ND = No Definido)

## Evolución Mensual Año Corriente (2018)




## Evolución Diaria Mes Corriente (Octubre)



## Operaciones Financieras

Nombre Producto	Descripción - Subyacente	Plazo	Valor Presente	Valor Futuro	Tasa Min %	Tasa Max %	Tasa Cierre %	Cantidad Opera.
REPO SOBRE CDM SIN INTER. DE CONTRA.	ARROZ BLANCO IMPORTADO	(151-180) días	138,434,849.00	145,091,099.00	11.00	11.00	11.00	1
	ARROZ BLANCO NACIONAL EN SACO	(151-180) días	50,430,596.00	52,824,774.00	11.00	11.00	11.00	3
	ARROZ CASCARA NACIONAL SECO	(121-150) días	469,086,983.00	485,935,704.00	8.90	8.90	8.90	1
	<b>Total REPO SOBRE CDM SIN INTER. DE CONTRA.</b>			<b>657,952,428.00</b>	<b>683,851,577.00</b>			

## Operaciones Financieras Valor Presente

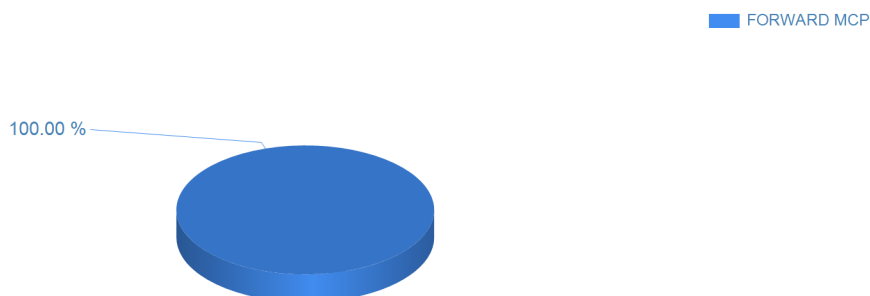


Esta información corresponde a las Operaciones Financieras registradas en la Rueda 189 del 10/09/2018.

## Operaciones Físicas

Descripción	Descripción Subyacente	Ubicación	Um	Precio Promedio	Total Negociado	Cantidad Unidades	Precio Min.	Precio Max.	Cantidad Ope.
FORWARD MCP	PRODUCTOS VARIOS PARA DOTACION INSTITUCIONAL	BOGOTA D.C.	UND	55,600,000.00	55,600,000.00	1	55,600,000.00	55,600,000.00	1
	VESTUARIO Y CALZADO POR LOTE	BOGOTA D.C.	UND	399,300,000.00	399,300,000.00	1	399,300,000.00	399,300,000.00	1
	Total FORWARD MCP					454,900,000.00			

## Operaciones Físicas Total Negociado



## Registro de Factura

Nombre Producto	Um	Cantidad de Unidades	Total Negociado	Precio promedio	Cantidad Subya.
ARROZ CASCARA NACIONAL HUMEDO	KG	21,948,252.78	19,446,835,041.25	886.03	549
GANADO	KG	1,959,309.47	8,840,856,216.99	4,512.23	302
ALIMENTO CONCENTRADO PARA AVES	KG	4,779,990.00	5,997,566,080.27	1,254.72	626
AZUCAR BLANCO	KG	3,455,596.70	5,227,148,804.40	1,512.66	352
ARROZ BLANCO NACIONAL EN SACO	KG	1,733,449.90	3,853,723,183.98	2,223.15	567
MAIZ AMARILLO IMPORTADO	KG	4,829,693.57	3,370,699,010.17	697.91	187
CAFE PERGAMINO	KG	570,559.00	3,258,569,307.00	5,711.19	9
FRUTO DE PALMA AFRICANA	KG	7,749,861.49	3,015,592,263.99	389.12	27
CARNE DE CERDO CONGELADA EN CORTES	KG	325,772.44	2,576,244,542.57	7,908.11	157
LECHE CRUDA	LT	2,329,544.70	2,496,624,746.19	1,071.72	465

Nombre Producto	Um	Cantidad de Unidades	Total Negociado	Precio promedio	Cantidad Subya.
ACEITE CRUDO DE PALMA	KG	1,001,654.04	2,176,311,466.04	2,172.72	156
QUESO (KG)	KG	208,764.04	2,080,310,606.00	9,964.89	1101
CARNE DE CERDO FRESCA O REFRIGERADA EN CANAL (KG)	KG	304,014.39	1,706,981,357.98	5,614.80	123
AZUCAR CRUDA	KG	1,582,987.50	1,653,879,652.00	1,044.78	19
CARNE DE VACUNO FRESCA O REFRIGERADA EN CORTES	KG	94,243.93	1,573,034,772.51	16,691.10	1831
SEBO DE RES	KG	553,077.44	1,499,985,040.01	2,712.07	90
NOVILLO (KG)	KG	251,450.10	1,095,285,274.80	4,355.88	40
CAFE EXCELSO	KG	134,750.00	1,000,449,999.97	7,424.49	3
FRIJOL SOYA IMPORTADO	KG	715,336.15	980,301,170.99	1,370.41	118
MAIZ AMARILLO NACIONAL SECO	KG	1,057,965.00	977,089,145.00	923.56	19
GLUTEN DE CEREALES	KG	432,800.00	847,810,559.62	1,958.90	3
CARNE DE VACUNO FRESCA O REFRIGERADA EN CANAL	KG	91,471.25	815,151,779.22	8,911.56	55
PAPA R-12 NEGRA	KG	955,303.00	708,905,080.04	742.07	106
CARNE DE CERDO CONGELADA EN CANAL (KG)	KG	118,157.30	707,195,658.93	5,985.20	70
ALIMENTO CONCENTRADO PARA CERDOS	KG	550,190.00	690,835,906.98	1,255.63	538
PANELA REDONDA (UN)	UND	284,331.90	649,547,600.02	2,284.47	67
TORTA DE SOYA IMPORTADA	KG	439,185.00	611,137,400.00	1,391.53	13
ALIMENTO CONCENTRADO PARA PECES	KG	318,240.00	591,357,032.01	1,858.21	220
FRIJOL BOLA ROJA NACIONAL SECO	KG	104,895.00	572,130,996.20	5,454.32	100
LECHE EN POLVO ENTERA NACIONAL (KG)	KG	52,999.60	557,822,720.15	10,525.04	167
GANADO EN PIE TIPO EXPORTACION	KG	119,811.00	522,525,200.00	4,361.25	11
PIEL FRESCA DE RES (KG)	KG	745,476.40	465,389,978.00	624.29	80
MANI EN GRANO	KG	66,766.28	445,570,053.00	6,673.58	152
HUEVO FRESCO DE GALLINA ROJO (UN)	UND	1,707,960.00	439,695,750.00	257.44	135
PASTA DE POLLO	KG	145,070.18	406,435,711.00	2,801.65	25
VACA (KG)	KG	108,119.00	402,233,870.00	3,720.29	14
ACEITE REFINADO DE SOYA (KG)	KG	145,081.00	395,958,478.00	2,729.22	16
CARNE DE CERDO FRESCA O REFRIGERADA EN CORTES (KG)	KG	46,897.35	394,874,344.00	8,419.97	165
SAL MINERALIZADA	KG	286,460.00	383,763,772.00	1,339.68	172
ACEITE CRUDO DE PALMISTE	KG	127,060.00	378,881,751.01	2,981.91	3
FRIJOL CARGAMANTO ROJO NACIONAL SECO	KG	66,408.04	353,270,250.67	5,319.69	40
LECHE EN POLVO ENTERA NACIONAL (UN)	UND	97,458.00	346,433,863.00	3,554.70	31
FRIJOL CALIMA NACIONAL SECO	KG	77,692.37	342,047,942.41	4,402.59	51
MADERA ASERRADA	M3	2,778.31	338,865,000.00	121,968.20	48
CAFE PASILLA	KG	60,397.50	333,566,537.01	5,522.85	3
TORO (KG)	KG	78,304.00	333,357,620.00	4,257.22	6
CARNE DE PAVO CONGELADA EN CORTES	KG	34,952.05	322,837,496.44	9,236.58	12
CARNE INDUSTRIAL	KG	61,853.50	322,547,640.00	5,214.70	10
ALIMENTO CONCENTRADO PARA VACUNOS	KG	325,120.00	296,999,128.99	913.51	304
MAIZ PIRA SECO	UND	137,462.00	286,510,224.00	2,084.29	286
CARNE DE POLLO O GALLINA FRESCA O REFRIGERADA EN CANAL (KG)	KG	81,660.67	280,082,483.01	3,429.83	23
AVENA EN HOJUELAS (KG)	KG	109,177.90	276,487,420.99	2,532.45	140
POLLO DE UN DIA (UN)	UND	267,444.00	275,004,999.96	1,028.27	14
FRIJOL RADICAL NACIONAL SECO	KG	67,652.28	274,162,295.12	4,052.52	113
POLLITAS	UND	115,974.00	270,278,500.03	2,330.51	6
LECHE EN POLVO	UND	56,706.00	269,450,420.00	4,751.71	12
PAPAYA	KG	218,169.47	247,216,012.02	1,133.14	31
HARINA DE ARROZ	KG	352,910.09	236,096,041.00	669.00	62
MIEL DE ABEJAS	KG	772,620.00	231,947,050.00	300.21	22
MAIZ BLANCO IMPORTADO	KG	242,210.00	228,259,855.99	942.40	7
CARNE DE POLLO O GALLINA FRESCA O REFRIGERADA EN CORTES	KG	33,964.15	223,015,860.00	6,566.21	25

Nombre Producto	Um	Cantidad de Unidades	Total Negociado	Precio promedio	Cantidad Subya.
MAIZ BLANCO NACIONAL SECO	KG	178,320.00	200,412,350.00	1,123.89	7
ACEITE REFINADO DE SOYA (LT)	LT	65,611.00	193,314,947.16	2,946.38	16
FRIJOL CARGAMANTO BLANCO NACIONAL SECO	KG	30,887.00	187,940,951.00	6,084.79	54
GRANOS Y VIVERES POR LOTE	UND	165.00	169,281,007.00	1,025,945.50	165
TERNERO	KG	33,333.40	165,781,900.00	4,973.45	2
MIEL DE PURGA	KG	549,710.65	159,871,648.00	290.83	65
AVENA EN HOJUELAS (UN)	UND	128,906.00	151,584,577.00	1,175.93	246
GANADO	UND	10,628.00	150,488,600.00	14,159.63	11
ACEITE CRUDO DE PALMA TIPO EXPORTACION	KG	66,770.00	141,442,070.00	2,118.35	3
FOSFATO MONODICALCICO	KG	82,000.00	137,375,500.00	1,675.31	5
QUESO (UN)	UND	31,221.00	135,455,500.00	4,338.60	382
COCO FRESCO	UND	184,108.00	133,714,885.00	726.29	35
MIEL VIRGEN	KG	203,720.00	124,269,200.00	610.00	6
LIMON	KG	42,958.00	120,753,772.00	2,810.97	79
TORTA DE PALMISTE	KG	284,736.19	118,845,125.99	417.39	76
LENTEJA SECA	KG	48,252.00	114,255,742.99	2,367.90	188
MONDONGO	UND	11,058.97	113,856,477.20	10,295.40	6
FRIJOL NIMA NACIONAL SECO	KG	23,379.00	111,079,448.00	4,751.25	47
HARINA DE POLLO	KG	49,950.00	107,330,000.00	2,148.75	2
MAIZ AMARILLO EXTRUIDO	KG	127,043.32	105,869,663.00	833.34	76
GRANZA	KG	132,100.00	101,182,000.00	765.95	12
CARNE DE VACUNO CONGELADA EN CORTES	KG	8,518.27	101,028,144.10	11,860.17	44
PAPA SABANERA	KG	117,162.50	93,730,000.00	800.00	4
DDGS GRANOS DE DESTILERIA Y SOLUBLES DE MAIZ	KG	112,190.00	93,721,819.65	835.38	4
FRIJOL SOYA NACIONAL	KG	64,556.00	91,957,243.00	1,424.46	13
CARNAZA CRUDA DE BOVINO	KG	336,312.00	91,902,360.00	273.27	9
ACEITE REFINADO DE PALMA (LT)	LT	30,998.10	91,698,619.00	2,958.20	47
MELAZA	KG	218,560.00	89,258,731.00	408.39	16
ARROZ CRISTAL CONSUMO HUMANO	KG	72,397.50	86,824,850.00	1,199.28	33
ACEITE REFINADO DE GIRASOL (LT)	LT	27,371.00	85,416,721.78	3,120.70	59
CARNE BOVINA	KG	9,622.01	84,890,470.50	8,822.53	186
FRIJOL SABANERO NACIONAL SECO	KG	15,475.00	84,058,989.60	5,431.92	6
CARNE	UND	17,309.00	81,352,300.00	4,700.00	1
MOGOLLA	KG	122,367.77	80,940,617.00	661.45	128
OLEINA DE PALMA	KG	30,850.00	79,587,815.01	2,579.83	1
PLATANO	UND	75,811.00	79,494,000.01	1,048.58	10
ALMIDON DE CEREALES	KG	4,700.00	77,942,685.00	16,583.55	5
CORTES	KG	12,619.95	77,523,147.00	6,142.90	5
PANELA REDONDA (KG)	KG	30,840.00	76,848,000.00	2,491.83	12
ARROZ BLANCO NACIONAL EN BOLSA DE POLIETILENO	KG	37,661.50	75,157,998.00	1,995.62	18
CASCARILLA	KG	404,350.00	74,313,900.00	183.79	17
CORTES	UND	1,570.00	71,786,400.00	45,723.82	6
CHOCOLATE EN PASTA CON AZUCAR	KG	20,525.00	68,361,648.00	3,330.65	5
POLLA REPRODUCTORA (UN)	UND	4,300.00	68,155,000.00	15,850.00	1
ACIDO GRASO DE PALMA	KG	47,060.00	67,997,000.00	1,444.90	2
MAIZ BLANCO TRILLADO	KG	45,863.50	66,171,855.00	1,442.80	31
MAIZ AMARILLO TRILLADO	KG	50,292.00	64,828,686.00	1,289.05	23
LECHE EN POLVO ENTERA AGLOMERADA (UN)	UND	26,550.00	62,911,650.00	2,369.55	13
AJONJOLI NACIONAL	KG	9,652.00	62,707,600.00	6,496.85	10
PLATANO	KG	66,441.00	61,536,550.00	926.18	47
VISCERAS DE VACUNO (KG)	KG	19,140.30	61,472,453.00	3,211.68	48

Nombre Producto	Um	Cantidad de Unidades	Total Negociado	Precio promedio	Cantidad Subya.
GRITS	KG	51,494.00	61,093,410.00	1,186.42	5
FERTILIZANTES	KG	35,760.00	59,666,940.00	1,668.54	21
GRANADILLA	KG	10,288.99	57,462,362.00	5,584.84	76
SAL INDUSTRIAL	KG	152,740.26	55,620,004.99	364.15	24
PIÑA	KG	34,733.00	54,262,750.00	1,562.28	58
CARNE DE VACUNO FRESCA O REFRIGERADA DESPOSTADA	KG	4,327.20	53,789,508.50	12,430.56	17
NARANJA	KG	38,335.00	53,508,217.00	1,395.81	144
AGRAZ	KG	4,384.57	51,796,400.00	11,813.34	32
GERMEN	KG	67,300.00	50,004,000.00	743.00	4
HARINA DE CARNE	KG	34,080.00	49,416,000.00	1,450.00	1
CARNE DE VACUNO DE SEGUNDA	KG	5,238.85	47,589,308.50	9,083.92	10
PAPA PASTUSA	KG	61,309.00	47,217,000.00	770.15	29
MANDARINA	KG	23,496.00	45,977,311.00	1,956.81	150
ARROZ CRISTAL INDUSTRIAL	KG	46,886.00	44,070,740.00	939.96	30
ATUN ENLATADO LOMO EN ACEITE (UN)	UND	17,800.00	43,418,812.42	2,439.26	21
CREMA DE LECHE	KG	6,040.00	41,869,014.00	6,931.96	347
ARVEJA VERDE SECA	KG	24,450.25	40,500,166.00	1,656.43	131
HARINA DE CARNE Y HUESO	KG	25,160.00	39,757,100.00	1,580.17	3
NOVILLA	KG	9,029.00	39,120,650.00	4,332.78	2
ABONO INORGANICO COMPUESTO	KG	28,600.00	39,050,600.00	1,365.41	15
GARBANZO SECO	KG	9,365.50	37,698,620.00	4,025.27	120
HUEVO FRESCO DE GALLINA BLANCO (UN)	UND	150,000.00	37,050,000.00	247.00	1
BUFALO EN PIE (KG)	KG	9,374.00	36,165,235.60	3,858.04	2
HARINA DE MAIZ PRECOCIDA	KG	19,484.96	35,640,081.29	1,829.11	44
cuero de cerdo		8,850.15	35,528,789.00	4,014.48	10
FRIJOL CATALINO	UND	4,492.00	35,037,600.00	7,800.00	1
TORETE (UN)	UND	4.00	35,000,000.00	8,750,000.00	2
ALIMENTO CONCENTRADO PARA CABALLOS	KG	34,000.00	32,936,377.00	968.72	95
CHOCOLATE EN POLVO CON AZUCAR	UND	12,150.00	32,800,356.00	2,699.62	8
VISCERAS DE VACUNO (UN)	UND	270.00	31,825,000.00	117,870.37	28
HARINA DE MAIZ	KG	24,986.50	31,522,354.28	1,261.58	57
TOMATE INDUSTRIAL FRESCO	KG	16,444.00	30,305,178.00	1,842.93	28
CARNE MOLIDA	KG	4,023.35	30,269,538.50	7,523.47	14
COCOA EN POLVO	UND	14,220.00	29,387,700.00	2,066.65	7
SALVADO	KG	38,094.25	28,573,951.00	750.09	12
CHOCOLATE EN PASTA AMARGO	UND	5,137.50	27,863,862.00	5,423.62	30
HARINA DE TRIGO DE PRIMERA EN SACO	KG	16,182.50	27,073,691.97	1,673.02	26
ACEITE REPROCESADO	KG	9,767.00	27,061,200.00	2,770.68	2
HUESO DE RES	KG	112,882.50	27,022,750.00	239.39	18
PIEL FRESCA DE RES (UN)	UND	900.00	26,811,000.00	29,790.00	1
CACAO EN GRANO	KG	4,711.68	26,761,796.00	5,679.88	3
MAZORCA FRESCA	KG	19,073.50	26,027,900.00	1,364.61	34
SEMILLA MOTOSA DE ALGODON	KG	35,160.00	25,053,600.00	712.56	2
FRIJOL IMPORTADO SECO	KG	5,665.00	24,273,613.45	4,284.84	6
PARTES DE SEMOVIENTES	KG	9,709.19	23,141,911.20	2,383.51	10
PANELA CUADRADA KG	UND	33,435.00	22,754,000.00	680.54	14
VACUNA	UND	600,148.00	21,779,299.91	36.29	13
AGUACATE	KG	7,228.00	21,454,498.00	2,968.25	33
TORETE (KG)	KG	4,205.00	21,089,200.00	5,015.27	2
SEMILLA PARA SIEMBRA (KG)	KG	3,021.50	21,080,749.00	6,976.92	14
SARDINAS ENLATADAS EN SALSAS DE TOMATE	UND	9,999.00	21,015,631.00	2,101.77	49

Nombre Producto	Um	Cantidad de Unidades	Total Negociado	Precio promedio	Cantidad Subya.
FRIJOL LIMA NACIONAL SECO	KG	4,056.25	19,624,900.00	4,838.19	15
HARINA DE ALMENDRAS	KG	725.76	19,010,688.00	26,194.18	1
CIRUELA PASA	UND	2,595.50	18,940,000.00	7,297.25	6
PITAHAYA	KG	3,292.40	18,858,039.00	5,727.75	26
HARINA DE MAIZ	UND	10,600.00	18,846,800.00	1,778.00	4
CAL DOLOMITA	KG	97,500.00	18,495,060.00	189.69	8
UVA FRESCA	KG	5,701.00	18,265,400.00	3,203.89	43
SALMON ENTERO FRESCO O REFRIGERADO	KG	560.00	18,200,000.00	32,500.00	4
GUANABANA	KG	8,631.00	18,026,400.00	2,088.56	15
ALIMENTOS VARIOS POR LOTE	UND	4.00	17,506,362.00	4,376,590.50	4
Pernil de Cerdo	KG	2,054.90	17,362,515.10	8,449.32	26
YUCA CONSUMO HUMANO	KG	9,157.00	17,315,998.00	1,891.01	15
MANTEQUILLA	KG	2,039.90	17,152,373.00	8,408.42	29
MAIZ AMARILLO NACIONAL HUMEDO	KG	17,000.00	17,000,000.00	1,000.00	1
HUEVO FRESCO DE GALLINA ROJO (KG)	KG	66,940.00	16,835,900.00	251.51	3
MEZCLA DE ACEITES VEGETALES	LT	5,953.00	16,803,501.00	2,822.69	2
MARGARINA DE COCINA (KG)	KG	4,786.00	16,454,614.81	3,438.07	14
VEGETALES ENCURTIDOS	UND	1,522.00	16,107,500.00	10,583.11	54
HARINA DE HUESO	KG	15,020.00	15,671,000.00	1,043.34	2
SULFATO DE AMONIO	KG	24,000.00	15,600,000.00	650.00	1
YUCA CONSUMO INDUSTRIAL SECA	KG	11,030.00	15,476,400.00	1,403.12	2
AJO FRESCO	KG	5,478.50	15,463,000.00	2,822.49	9
TOCINO	KG	1,718.10	15,083,285.85	8,779.05	20
FRUTAS DESHIDRATADAS	KG	1,247.40	14,776,020.00	11,845.45	2
ALIMENTO CONCENTRADO PARA PERROS	KG	6,778.00	14,472,881.00	2,135.27	58
CARNE DE TERNERA FRESCA O REFRIGERADA EN CANAL	KG	1,319.10	13,968,910.00	10,589.73	24
ACEITE CRUDO DE PESCADO	KG	8,180.00	13,906,000.00	1,700.00	1
PASTA ALIMENTICIA TIPO SOPA	KG	5,358.00	13,808,615.00	2,577.20	61
HARINA DE TRIGO DE PRIMERA EN BOLSA DE POLIETILENO	KG	8,950.00	13,802,826.00	1,542.22	24
MAIZ PIRA SECO	KG	5,716.00	13,703,224.00	2,397.34	92
PASTA ALIMENTICIA TIPO SECO	KG	5,300.75	13,453,420.76	2,538.02	53
ATUN ENLATADO LOMO FINO EN AGUA (UN)	UND	6,867.00	12,972,823.00	1,889.15	9
VISCERAS DE CERDO (KG)	KG	8,153.40	12,903,850.00	1,582.63	75
ALOE VERA	KG	2,200.00	12,804,000.00	5,820.00	4
PESCADO FRESCO O REFRIGERADO	KG	1,566.00	12,364,064.00	7,895.32	5
MEZCLA DE FRUTAS Y VERDURAS VARIAS	KG	4,900.00	12,250,000.00	2,500.00	3
ALIMENTOS AGRICOLAS PRECOCIDOS	UND	7,568.00	11,991,842.00	1,584.55	17
CARNE DE POLLO O GALLINA CONGELADA EN CORTES	KG	1,622.10	11,828,586.00	7,292.14	7
CUCHUCO	KG	9,393.50	11,475,653.00	1,221.66	68
FRIJOL CABECITA NEGRA NACIONAL SECO	KG	2,502.00	10,653,456.00	4,257.98	27
ZANAHORIA FRESCA	KG	12,658.00	10,632,217.00	839.96	23
ADITIVOS PARA ALIMENTOS	KG	2,170.20	10,213,100.00	4,706.06	1
LECHE EN POLVO DESCREMADA IMPORTADA (UN)	UND	1,560.00	10,204,828.00	6,541.56	4
Filete de bassa	KG	1,175.20	10,066,180.00	8,565.50	5
PASTO VERDE	KG	28,572.00	10,000,200.00	350.00	1
MULA EN PIE (UN)	UND	10.00	10,000,000.00	1,000,000.00	1
Partes de Cordero en Kilo	KG	439.07	9,971,780.00	22,711.14	5
CLORURO DE POTASIO	KG	9,000.00	9,900,000.00	1,100.00	1
CHORIZO	KG	583.36	9,395,346.36	16,105.57	41
FILETE	KG	720.00	9,300,000.00	12,916.67	12
PAPA CRIOLLA	KG	5,652.00	9,042,500.00	1,599.88	16

Nombre Producto	Um	Cantidad de Unidades	Total Negociado	Precio promedio	Cantidad Subya.
CEBOLLA CABEZONA	KG	7,416.00	8,674,576.00	1,169.71	24
COCOA EN POLVO	KG	52.00	8,615,000.00	165,673.08	3
HABICHUELA FRESCA	KG	3,991.00	8,571,086.00	2,147.60	24
HARINA DE PLATANO	KG	1,452.50	8,548,087.00	5,885.09	43
ALPISTE	KG	4,151.50	8,511,009.00	2,050.10	57
SOBRES DE AZUCAR	UND	4,000.00	8,225,000.00	2,056.25	3
CEBOLLA LARGA FRESCA	KG	9,476.00	8,053,227.00	849.86	25
ARVEJA AMARILLA SECA	KG	4,687.00	7,944,007.00	1,694.90	73
BANANO FRESCO	KG	7,233.00	7,884,000.00	1,090.00	17
TOCINETA	KG	508.27	7,819,654.52	15,384.84	29
NUCLEO PROTEICO	KG	14,890.00	7,247,200.00	486.72	3
MORA	KG	2,347.00	6,691,300.00	2,851.00	6
Carne Pepperoni	KG	364.00	6,488,840.00	17,826.48	10
NUEZ	KG	200.18	6,190,000.00	30,922.17	10
JAMONADA DE CERDO AHUMADA	KG	292.42	5,882,562.33	20,116.83	26
CIRUELA FRESCA	KG	2,853.66	5,851,704.00	2,050.60	29
FRIJOL CARAOTA NACIONAL SECO	KG	1,646.00	5,838,015.00	3,546.79	53
ALMENDRA	KG	169.40	5,789,678.00	34,177.56	5
ARRACACHA FRESCA	KG	2,398.00	5,583,000.00	2,328.19	9
LECHUGA	KG	4,313.00	5,531,531.00	1,282.53	19
CLAVO DE OLOR ELABORADO	KG	195.10	5,527,566.00	28,331.96	3
PANELA CUADRADA KG	KG	2,048.00	5,512,800.00	2,691.80	3
CERDO LEVANTE (KG)	KG	1,292.00	5,448,800.00	4,217.34	2
GRASA DE CERDO	KG	1,347.64	5,441,098.00	4,037.50	15
FRIJOL ROSADO NACIONAL SECO	KG	1,133.00	5,266,600.00	4,648.37	14
MOJARRA ENTERA FRESCA O REFRIGERADA	KG	455.00	5,251,769.60	11,542.35	12
COMINO ELABORADO	KG	475.00	5,116,191.00	10,770.93	4
carne de res cogote	KG	482.80	4,993,450.00	10,342.69	8
ARVEJA FRESCA	KG	2,101.00	4,970,400.00	2,365.73	8
FLORES FRESCAS	UND	4,900.00	4,675,768.00	954.24	2
PAPA R-12 ROJA	KG	6,864.00	4,576,000.00	666.67	2
CABEZA	KG	3,182.13	4,538,752.78	1,426.33	6
Carne de res - Tabla	KG	293.60	4,477,400.00	15,250.00	2
AVENA MOLIDA	UND	2,446.60	4,461,927.35	1,823.73	20
FRIJOL SOYA QUEBRANTADO	KG	3,000.00	4,350,000.00	1,450.00	1
PIEL DE POLLO	KG	3,074.00	4,303,600.00	1,400.00	1
TERNERO	UND	1.00	4,300,000.00	4,300,000.00	1
CURUBA	KG	3,837.00	4,193,800.00	1,092.99	16
TORTA DE SOYA NACIONAL	KG	2,800.00	4,116,000.00	1,470.00	1
Chuleta de Res	KG	214.05	4,063,975.00	18,986.10	4
CILANTRO	KG	1,331.50	4,039,500.00	3,033.80	22
GUAYABA	KG	4,228.80	3,957,000.00	935.73	20
MEZCLA DE FRUTAS VARIAS	KG	6,002.00	3,833,900.00	638.77	1
PATO EN PIE	KG	199.00	3,820,800.00	19,200.00	1
MANGOSTINO	KG	341.31	3,754,410.00	11,000.00	7
FERTILIZANTE QUIMICO COMPUESTO	KG	22,500.00	3,744,000.00	166.40	1
CERDA DE CRIA	KG	1,383.00	3,741,015.00	2,705.00	1
RECORTAL DE GALLETA	KG	6,000.00	3,720,000.00	620.00	1
PERA	KG	1,769.00	3,492,997.00	1,974.56	13
Gigot - Pierna de cordero	KG	95.20	3,379,600.00	35,500.00	1
UVA PASA	KG	510.00	3,368,000.00	6,603.92	7

Nombre Producto	Um	Cantidad de Unidades	Total Negociado	Precio promedio	Cantidad Subya.
AHUYAMA	KG	3,613.00	3,082,348.00	853.13	15
MANZANA	UND	930.00	3,069,000.00	3,300.00	7
MELON	KG	1,441.00	2,968,800.00	2,060.24	6
MARACUYA	KG	1,071.00	2,898,000.00	2,705.88	4
MANGO	KG	2,078.00	2,805,400.00	1,350.05	8
Panza o Callo de Res	KG	254.30	2,780,340.00	10,933.31	4
FRUTAS TIPO EXPORTACION	KG	2,565.00	2,750,100.00	1,072.16	12
LECHE DE SOYA EN POLVO	UND	936.00	2,620,800.00	2,800.00	2
Frutas	KG	619.14	2,550,608.00	4,119.60	21
PEPINO FRESCO	KG	1,801.00	2,474,024.00	1,373.69	20
Manteca para el consumo humano	KG	540.00	2,470,588.00	4,575.16	2
CANELA ELABORADA	KG	50.80	2,398,602.00	47,216.57	2
carne de cerdo bondiola	KG	269.25	2,325,077.00	8,635.38	8
SALCHICHA DE RES	KG	155.00	2,319,155.00	14,962.29	7
MANZANA	KG	506.00	2,264,000.00	4,474.31	12
ALIMENTO CONCENTRADO PARA GATOS	KG	552.04	2,232,633.00	4,044.33	22
SAL MARINA MOLIDA	KG	15,675.00	2,229,000.00	142.20	6
CARNE	KG	325.00	2,216,275.00	6,819.31	6
SALCHICHON	UND	198.00	2,122,112.00	10,717.74	5
FRIJOL ZARAGOZA	KG	448.00	2,026,000.00	4,522.32	25
BAGRE EN POSTA CONGELADO	KG	135.00	2,025,000.00	15,000.00	4
AVENA EN GRANO	KG	1,000.00	2,000,000.00	2,000.00	1
CAMARON	KG	200.00	1,996,000.00	9,980.00	7
JAMONADA DE CERDO AHUMADA	UND	36.53	1,878,863.94	51,433.45	13
CAZUELA DE MARISCOS	KG	208.00	1,861,020.00	8,947.21	8
SARDINAS ENLATADAS EN ACEITE	UND	711.00	1,822,815.00	2,563.73	7
CARNE DE CERDO FRESCA O REFRIGERADA EN CANAL (UN)	UND	144.50	1,821,410.00	12,604.91	13
Carne de cerdo para Goulash	KG	161.80	1,779,800.00	11,000.00	1
CASCARA	KG	34,860.00	1,743,000.00	50.00	1
PEZUÑAS	KG	407.30	1,737,000.00	4,264.67	9
Higado	KG	236.70	1,703,790.00	7,198.10	2
ESPINACA FRESCA	KG	1,383.00	1,626,800.00	1,176.28	6
BOCACHICO ENTERO FRESCO O REFRIGERADO	KG	90.00	1,554,390.00	17,271.00	2
CHOCOLATE EN PASTA CON AZUCAR	UND	510.00	1,550,284.42	3,039.77	4
CAMARON	UND	42.00	1,538,880.00	36,640.00	2
REMOLACHA	KG	1,720.00	1,525,500.00	886.92	15
ACEITE REFINADO DE OLIVA KG	KG	72.00	1,476,000.00	20,500.00	2
CABANO DE CERDO	KG	108.00	1,472,016.00	13,629.78	8
MALTEADA EN POLVO	UND	810.00	1,453,950.00	1,795.00	2
SAL YODADA Y REFINADA (KG)	KG	1,871.00	1,443,800.00	771.67	12
Carne Molida de Res	KG	65.70	1,410,300.00	21,465.75	4
ABONO INORGANICO SIMPLE	KG	5,500.00	1,408,000.00	256.00	1
LINAZA	KG	550.00	1,403,362.00	2,551.57	3
TOMATE DE ARBOL	KG	836.00	1,352,000.00	1,617.22	5
FRIJOL BLANQUILLO NACIONAL SECO	KG	424.50	1,308,225.00	3,081.80	3
Carne de res - Cascara	KG	104.70	1,256,400.00	12,000.00	1
Filete de salmon	KG	25.95	1,210,100.40	46,632.00	3
LECHE DE COCO	LT	99.96	1,200,850.00	12,013.31	5
Frijol Bola Blanca	KG	187.50	1,200,000.00	6,400.00	1
SUBPRODUCTOS CARNICOS	KG	353.60	1,163,250.00	3,289.73	10
TORO (UN)	UND	90.00	1,084,033.61	12,044.82	1



Nombre Producto	Um	Cantidad de Unidades	Total Negociado	Precio promedio	Cantidad Subya.
BICARBONATO DE SODIO	KG	200.00	1,078,991.60	5,394.96	4
PREMEZCLAS PARA ALIMENTOS CONCENTRADOS	KG	3,664.00	1,066,516.00	291.08	4
GALLETA SALADA	UND	480.00	1,050,420.00	2,188.38	1
APIO	KG	844.00	1,044,991.00	1,238.14	7
MADERA ORDINARIA	M3	1,370.00	1,028,000.00	750.36	1
CARBON MINERAL	KG	3,060.00	1,009,800.00	330.00	1
Alcaparra	UND	96.00	998,400.00	10,400.00	1
REPOLLO FRESCO	KG	633.00	990,000.00	1,563.98	6
FRIJOL VERDE	KG	480.00	990,000.00	2,062.50	3
PATILLA	KG	1,400.00	980,000.00	700.00	5
MORCILLA	UND	165.20	971,707.00	5,882.00	6
CEBADA PERLADA	KG	386.50	970,176.00	2,510.16	16
MAIZ AMARILLO NACIONAL SECO	UND	1,000.00	960,000.00	960.00	1
FRIJOL ROJO NACIONAL SECO	KG	213.50	956,480.00	4,480.00	4
CERDO INICIACION (UN)	UND	7.00	945,000.00	135,000.00	2
SAL MARINA CONSUMO HUMANO	KG	887.50	894,672.00	1,008.08	4
AVENA EN HARINA FORTIFICADA SABORIZADA Y CON AZUCAR	UND	800.00	888,983.00	1,111.23	2
Butifarra	KG	95.59	884,223.89	9,250.17	13
FRIJOL CARGABELLO NACIONAL SECO	KG	199.09	875,996.00	4,400.00	1
JUGO CONCENTRADO	UND	110.00	856,000.00	7,781.82	5
PISTACHOS	UND	22.68	840,000.00	37,037.04	1
VISCERAS DE POLLO O GALLINA	KG	350.00	840,000.00	2,400.00	1
SALCHICHA DE CERDO	KG	77.33	832,447.46	10,764.87	14
FRUTAS EN ALMIBAR	KG	170.00	819,000.00	4,817.65	8
ACEITE CRUDO DE SOYA	KG	492.00	812,337.00	1,651.09	1
Toronja	KG	236.80	757,760.00	3,200.00	2
FRESA	KG	170.00	750,000.00	4,411.76	8
TRUCHA ENTERA FRESCA O REFRIGERADA	KG	36.00	686,484.00	19,069.00	2
MEZCLA DE EMBUTIDOS VARIOS	KG	55.00	662,632.00	12,047.85	10
CAFE INSTANTANEO GRANULADO	UND	2,400.00	641,524.00	267.30	3
CHUCULA	KG	212.50	621,932.00	2,926.74	7
Carne Pepperoni	UND	14.15	613,181.45	43,334.38	6
carne de cerdo coditos	KG	72.50	610,441.00	8,419.88	2
PIMENTON FRESCO	KG	176.00	608,000.00	3,454.55	7
Durazno en almibar	UND	172.00	588,400.00	3,420.93	3
SALCHICHA DE CERDO	UND	8.20	586,257.70	71,494.84	4
MARISCOS	KG	20.50	524,046.00	25,563.22	6
OSOBUCO	KG	30.80	523,600.00	17,000.00	1
HUESO DE PESCADO	KG	180.00	504,000.00	2,800.00	4
FRUTAS EN ALMIBAR	UND	24.00	504,000.00	21,000.00	3
MORTADELA	KG	25.73	482,947.11	18,769.81	7
TRIGO IMPORTADO DURO	KG	181.00	462,949.00	2,557.73	8
JUREL ENTERO FRESCO O REFRIGERADO	KG	36.00	449,676.00	12,491.00	1
MEZCLA DE EMBUTIDOS VARIOS	UND	11.39	433,617.30	38,070.00	6
SALAMI INDUSTRIAL	UND	22.06	419,190.84	19,002.30	6
PARGO ROJO ENTERO FRESCO O REFRIGERADO	KG	15.00	417,570.00	27,838.00	1
COLIFLOR	KG	384.00	384,000.00	1,000.00	3
CHORIZO	UND	7.57	343,041.41	45,315.91	4
ACELGA	KG	480.00	336,000.00	700.00	3
DURAZNO	KG	120.00	336,000.00	2,800.00	3
Bofe	KG	91.11	330,405.00	3,626.44	4

Nombre Producto	Um	Cantidad de Unidades	Total Negociado	Precio promedio	Cantidad Subya.
Pescado. Marlin	KG	20.60	320,371.20	15,552.00	1
CEBADA NACIONAL CONSUMO DIRECTO	KG	124.00	318,050.00	2,564.92	10
CHAMPIÑON FRESCO	KG	210.00	307,000.00	1,461.90	3
BROCOLI FRESCO	KG	720.00	300,000.00	416.67	3
CARNE DE TERNERA DESPOSTADA	KG	9.80	274,400.00	28,000.00	1
PASTA ALIMENTICIA TIPO SECO	UND	277.00	274,285.31	990.20	4
MERO ENTERO FRESCO O REFRIGERADO	KG	8.90	260,681.00	29,290.00	1
Salchicha de Ternera	KG	9.88	244,103.60	24,706.84	6
ATUN ENLATADO RALLADO EN ACEITE (UN)	UND	144.00	239,152.00	1,660.78	2
VISCERAS DE CERDO (UN)	UND	118.00	236,000.00	2,000.00	4
Filete de tilapia	KG	10.00	225,000.00	22,500.00	1
CIDRA-GUATILA-CHAYOTE	KG	240.00	225,000.00	937.50	2
CONDIMENTOS MEZCLADOS	UND	7.00	223,529.39	31,932.77	2
BIOFOSFATO DE CALCIO	KG	100.00	213,800.00	2,138.00	1
CALABACIN	KG	388.00	210,000.00	541.24	4
Jamon de pavo	KG	9.50	208,240.00	21,920.00	2
Hortalizas	KG	250.00	200,000.00	800.00	4
ARROZ PARVOLIZADO	KG	62.00	195,000.00	3,145.16	1
Bebida de Aloe	LT	35.00	190,333.00	5,438.09	2
PIÑA	UND	42.00	189,000.00	4,500.00	2
COCO FRESCO	KG	60.00	180,000.00	3,000.00	1
HABAS SECAS	KG	50.00	170,000.00	3,400.00	1
MAIZ TOSTADO	KG	15.00	165,000.00	11,000.00	1
YOGURT	LT	94.80	164,000.00	1,729.96	2
ARANDANOS	KG	11.34	160,000.00	14,109.35	1
Filete de anchoa	KG	1.20	157,500.00	131,250.00	1
SALCHICHA ENLATADA TIPO FRANKFURT	KG	7.82	154,254.12	19,725.59	3
CORTES DE PESCADO FRESCO O REFRIGERADO	KG	36.00	153,800.00	4,272.22	4
EMPAQUE DE POLIPROPILENO	UND	500.00	147,059.00	294.12	1
HABA-FRESCA	KG	117.00	143,000.00	1,222.22	2
CARACOL	KG	8.00	142,880.00	17,860.00	2
LANGOSTINO	KG	2.00	137,398.00	68,699.00	1
COLOR CORRIENTE	KG	13.24	136,344.00	10,297.89	3
CARBONATO DE CALCIO	KG	832.00	132,862.00	159.69	2
HUESO DE CERDO	KG	353.20	119,075.00	337.13	5
LULO	KG	53.00	119,000.00	2,245.28	2
Arroz Arborio	KG	6.34	119,000.00	18,763.80	2
AVENA EN HARINA SABORIZADA	KG	20.00	116,714.00	5,835.70	2
Jamon de cordero	KG	2.27	90,028.20	39,660.00	1
ALIMENTO CONCENTRADO PARA CONEJOS Y CURIÉS	KG	60.00	84,630.00	1,410.50	3
SOYA INTEGRAL	KG	50.00	80,559.00	1,611.18	1
AROMATICAS ELABORADAS	UND	60.00	72,146.00	1,202.43	3
Cebolla puerro	KG	45.00	65,000.00	1,444.44	2
Cubios	KG	70.00	63,000.00	900.00	1
VINAGRE BLANCO	UND	12.00	55,462.18	4,621.85	1
KIWI	KG	8.00	53,000.00	6,625.00	1
HORTALIZAS TIPO EXPORTACION	KG	8.00	48,000.00	6,000.00	1
FRIJOL BOLON NACIONAL SECO	KG	6.00	48,000.00	8,000.00	2
UCHUVA	KG	30.00	36,000.00	1,200.00	1
BERENJENA	KG	20.00	30,000.00	1,500.00	1
TUBERCULOS TIPO EXPORTACION	KG	20.00	25,000.00	1,250.00	1

Nombre Producto	Um	Cantidad de Unidades	Total Negociado	Precio promedio	Cantidad Subya.
PAN	KG	12.00	24,000.00	2,000.00	1
HUEVO FRESCO DE CODORNIZ	UND	168.00	23,100.00	137.50	2
VINAGRE DE FRUTAS	UND	12.50	19,327.00	1,546.16	1
CALAMAR	KG	1.00	17,175.00	17,175.00	1
PULPO	KG	1.00	12,907.00	12,907.00	1
Hueso de Ternera	KG	5.00	12,000.00	2,400.00	1
ALMEJAS	KG	1.00	11,372.00	11,372.00	1
<b>Total Registro de Factura (RF).</b>			<b>98,218,479,049.10</b>		<b>16,499</b>

El precio promedio para los Registros de Facturas está afectado por el registro en la diferentes ciudades y es susceptible a modificación; según los términos y condiciones pactadas en el Reglamento de la BMC EXCHANGE.

## Posturas de Referencia Financieros

Tipo	Negocio	Descripción	valor negocio	días plazo	valor tasa venta %	Punta
FINANCIEROS	CDMCR	REPO SOBRE CDM SIN INTERPOSICION DE CONTRAPARTE	251,057,724.00	149	0	Demanda
		REPO SOBRE CDM SIN INTERPOSICION DE CONTRAPARTE	469,086,983.00	149	0	Demanda

## Posturas de Referencia Físicos

Tipo	Negocio	Producto	Unidad	Cantidad	Sitio Entrega	Precio Venta	Precio Compra	Punta
FORWARD	FRWMCP	VESTUARIO Y CALZADO POR LOTE	UNIDAD	1	BOGOTA D.C.	429,615,000.00	0.00	Demanda
	FRWMCP	PRODUCTOS VARIOS PARA DOTACION INSTITUCIONAL	UNIDAD	1	BOGOTA D.C.	55,900,000.00	0.00	Demanda

## Suspensiones Rueda por Rompimientos de Precios Físicos

Consec. Interno	Producto	Sitio Entrega	Unidad Medida	Precio Piso Inicial	Precio Techo Inicial	Precio Ruptura c	Precio Ruptura v	precio piso actual	precio techo actual
29678154	VESTUARIO Y CALZADO POR LOTE	BOGOTA D.C.	UND	429,615,703	581,244,774	0	429,615,000	386,654,133	523,120,297
29678493	PRODUCTOS VARIOS PARA DOTACION INSTITUCIONAL	BOGOTA D.C.	UND	55,911,333	75,644,744	0	55,900,000	50,320,200	68,080,270

## Subasta

## Operaciones Anuladas OMA's

Nombre Producto	Total negocio	Cantidad	Número Ope.	Descripción	Descripción subyacente	Cantidad
-----------------	---------------	----------	-------------	-------------	------------------------	----------

## Operaciones Anuladas.

Número Operación	Fecha Operación	Número Oficio Anulación	Fecha Anulación	Causa Anulación
------------------	-----------------	-------------------------	-----------------	-----------------

## (ID's) COMPRAS PENDIENTES DE CIERRE 10 DE OCTUBRE DE 2018

### Señores

Representantes legales, operadores de las sociedades comisionistas miembros de la BMC Bolsa Mercantil de Colombia S.A. y público en general a continuación se relaciona el listado de ID's pendientes de cierre al día de hoy.

### ID's PENDIENTES DE CERRAR RUEDAS ANTERIORES

ID	CODIGO SUBYACENTE CARACTERISTICA	DESCRIPCION SUBYACENTE	RAZON SOCIAL COMISIONISTA COMPRADOR	FECHA INICIAL DE COMPRA
29598060	5123	MATERIALES Y-O INSUMOS POR LOTES - Reactivos y quimicos para laboratorio - UNIDAD - EMPACADO(A) - PROCESADO	CORREAGRO S.A.	2018-10-01