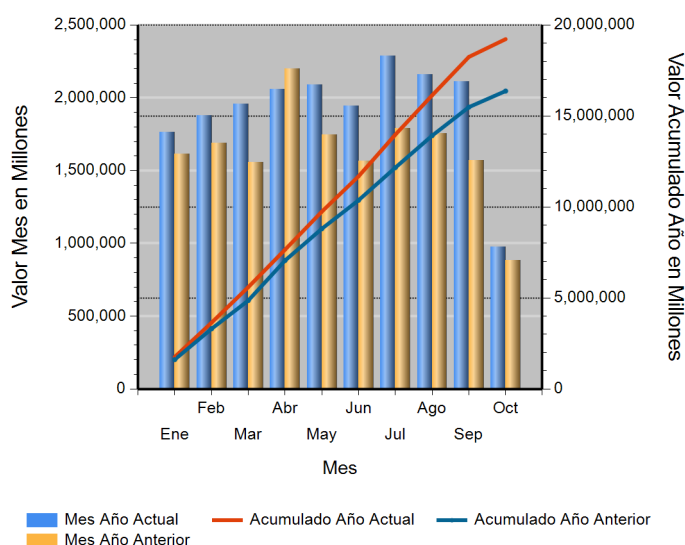


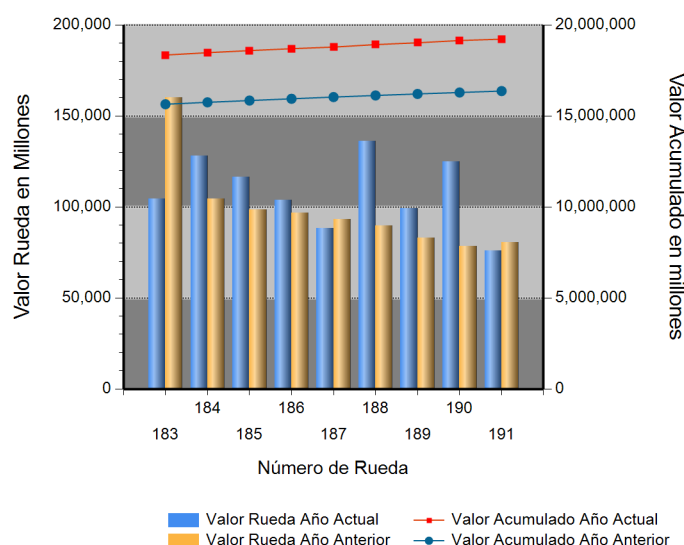
Id	Descripción	Valor Año Anterior en Millones	Valor Año Actual en Millones	Variación %
1	No. RUEDA	191	191	
2	TOTAL RUEDA	80,354.39	76,024.98	(5.39)
3	RF 1/	80,354.39	75,810.45	(5.65)
4	ABIERTAS 2/	0.00	214.53	ND
5	-Financieras	0.00	0.00	0.00
6	-Físicos-Disponibles	0.00	0.00	0.00
7	-Forwards	0.00	214.53	ND
8	-Subastas 3/	0.00	0.00	0.00
9	ACUMULADO AÑO	16,138,183.47	19,125,461.66	18.51
10	RF 1/	15,195,363.15	18,351,925.17	20.77
11	ABIERTAS 2/	942,820.31	773,536.49	(17.96)
12	-Financieras	41,852.02	49,319.77	17.84
13	-Físicos-Disponibles	17,139.87	45,722.39	166.76
14	-Forwards	883,828.43	678,494.33	(23.23)
15	-Subastas 3/	0.00	0.00	0.00
16	PROMEDIO RUEDA DIARIA	84,493.11	100,133.31	18.51

1/. Registro de Factura. 2/. Incluye Físicos, Forwards, Financieros y Subastas 3/. Inherente a Convenios con el MADR. */ Reglamento BMC EXCHANGE "Sección 3. Corrección de Operaciones. Artículo 3.2.3.1. Corrección de Operaciones". Tratándose de Registro de Facturas se podrán admitir correcciones sobre errores aritméticos, de mecanografía, digitación u omisiones simples y fácilmente comprobables en la determinación de la calidad, cantidad, parte interesada, unidad de medida y demás información que haya sido reportada a la Bolsa. (ND = No Definido)

Evolución Mensual Año Corriente (2018)



Evolución Diaria Mes Corriente (Octubre)



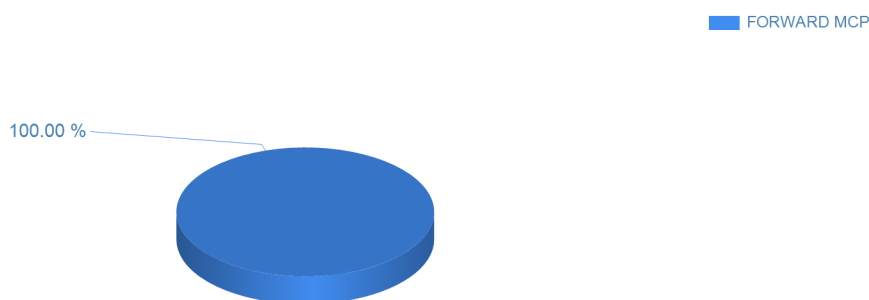
Operaciones Financieras

Nombre Producto	Descripción - Subyacente	Plazo	Valor Presente	Valor Futuro	Tasa Min %	Tasa Max %	Tasa Cierre %	Cantidad Opera.
-----------------	--------------------------	-------	----------------	--------------	------------	------------	---------------	-----------------

Operaciones Físicas

Descripción	Descripción Subyacente	Ubicación	Um	Precio Promedio	Total Negociado	Cantidad Unidades	Precio Min.	Precio Max.	Cantidad Opes.
FORWARD MCP	LICENCIAS POR LOTE (RENOVACION)	BOGOTA D.C.	UND	214,532,836.00	214,532,836.00	1	214,532,836.00	214,532,836.00	1
	Total FORWARD MCP				214,532,836.00				1

Operaciones Físicas Total Negociado



Registro de Factura

Nombre Producto	Um	Cantidad de Unidades	Total Negociado	Precio promedio	Cantidad Subya.
ARROZ CASCARA NACIONAL HUMEDO	KG	9,646,280.00	8,766,765,043.04	908.82	140
GANADO	KG	1,445,510.14	6,614,196,251.00	4,575.68	230
ARROZ BLANCO NACIONAL EN SACO	KG	2,288,145.68	5,706,735,016.08	2,494.04	1399
ACEITE CRUDO DE PALMA	KG	2,391,910.00	5,051,703,479.55	2,112.00	40
ALIMENTO CONCENTRADO PARA AVES	KG	3,812,670.00	4,760,019,072.21	1,248.47	280
NOVILLO (KG)	KG	870,301.40	3,924,857,750.65	4,509.77	104
CARNE DE CERDO FRESCA O REFRIGERADA EN CANAL (KG)	KG	594,637.03	3,304,624,691.05	5,557.38	223
MAIZ AMARILLO IMPORTADO	KG	3,394,976.95	2,302,846,935.00	678.31	140
ALIMENTO CONCENTRADO PARA CERDOS	KG	1,507,061.00	2,118,336,038.00	1,405.61	364
GANADO	UND	981.00	1,551,768,955.00	1,581,823.60	68
ACEITE REFINADO DE PALMA (LT)	LT	377,968.44	1,478,192,944.01	3,910.89	731
MEZCLA DE ACEITES VEGETALES	UND	422,026.40	1,391,577,869.00	3,297.37	52
LECHE CRUDA	LT	1,382,852.00	1,387,497,149.97	1,003.36	1548
ACEITE REFINADO DE SOYA (LT)	LT	329,676.88	1,010,944,999.16	3,066.47	211
OLEINA DE PALMA COMESTIBLE	LT	295,037.00	995,690,640.02	3,374.80	128
FRUTO DE PALMA AFRICANA	KG	3,531,425.33	989,302,672.67	280.14	46
ACEITE REFINADO DE SOYA (KG)	KG	302,583.64	872,037,013.31	2,881.97	237
PRODUCTOS LACTEOS POR LOTE	UND	141.00	840,192,479.00	5,958,811.91	141
CAFE PERGAMINO	KG	148,155.97	803,441,521.20	5,422.94	15
ABONO INORGANICO COMPUESTO	KG	533,450.00	720,451,656.00	1,350.55	87
LECHE EN POLVO ENTERA NACIONAL (KG)	KG	73,400.00	669,866,250.00	9,126.24	10
GLUTEN DE CEREALES	KG	332,020.00	649,406,637.83	1,955.93	2
LECHE LIQUIDA (UN)	UND	38,485.00	642,068,002.00	16,683.59	49
CAFE PASILLA	KG	121,651.00	640,217,880.00	5,262.74	4
AZUCAR BLANCO	KG	398,011.86	640,193,419.35	1,608.48	208
CARNE DE VACUNO FRESCA O REFRIGERADA EN CORTES	KG	43,750.64	630,272,756.45	14,406.02	115
BOCADILLO	KG	168,966.82	588,166,638.91	3,480.96	263
ARROZ CRISTAL CONSUMO HUMANO	KG	369,740.00	522,700,300.00	1,413.70	19
CAFE CONSUMO	KG	68,650.00	455,169,440.00	6,630.29	2
MARGARINA DE COCINA (KG)	KG	155,490.00	442,190,531.00	2,843.85	63
FRIJOL SOYA IMPORTADO	KG	357,567.63	416,293,505.00	1,164.24	33
VACA (KG)	KG	125,327.00	414,098,656.00	3,304.15	61
TERNERO	KG	94,808.00	391,031,666.00	4,124.46	22
BROCOLI FRESCO	KG	124,521.82	390,511,252.99	3,136.09	899

Nombre Producto	Um	Cantidad de Unidades	Total Negociado	Precio promedio	Cantidad Subya.
FERTILIZANTES	KG	370,350.00	381,611,000.00	1,030.41	32
ACEITE CRUDO DE PALMISTE	KG	118,390.00	377,572,800.00	3,189.23	5
AJO FRESCO	KG	99,933.00	323,845,100.00	3,240.62	91
CERDO LEVANTE (KG)	KG	66,233.00	311,857,251.00	4,708.49	15
POLLO DE UN DIA (UN)	UND	689,510.00	305,351,060.00	442.85	2
MAIZ BLANCO NACIONAL SECO	KG	294,740.00	305,055,874.00	1,035.00	26
HARINA DE TRIGO DE PRIMERA EN SACO	KG	193,175.00	300,926,993.60	1,557.79	46
LECHUGA	KG	95,969.58	289,937,823.00	3,021.14	1653
HARINA DE ARROZ	KG	418,214.19	281,210,486.00	672.41	53
LECHE EN POLVO DESCREMADA NACIONAL (KG)	KG	32,400.00	268,170,500.00	8,276.87	18
ACEITE REFINADO DE PALMA (KG)	KG	104,810.00	262,974,968.00	2,509.06	5
HUEVO FRESCO DE GALLINA ROJO (UN)	UND	1,045,953.00	257,261,610.00	245.96	123
OLEINA DE PALMA	KG	82,925.00	219,475,197.98	2,646.67	16
CARNE DE VACUNO FRESCA O REFRIGERADA DESPOSTADA	KG	21,417.45	217,343,288.00	10,147.95	35
COLIFLOR	KG	54,785.48	208,904,970.00	3,813.15	748
ALIMENTO CONCENTRADO PARA VACUNOS	KG	278,390.00	208,608,194.00	749.34	166
MEZCLA DE FRUTAS VARIAS	KG	49,646.20	202,102,938.99	4,070.86	62
TORO (KG)	KG	47,579.00	196,033,260.00	4,120.16	11
CERDO LEVANTE (UN)	UND	1,655.00	194,968,599.00	117,805.80	2
ARROZ CRISTAL INDUSTRIAL	KG	184,604.64	194,534,813.00	1,053.79	7
CEBOLLA CABEZONA	KG	198,701.00	192,135,400.00	966.96	99
PESCADO FRESCO O REFRIGERADO	KG	25,500.00	183,600,000.00	7,200.00	1
CARNE DE VACUNO FRESCA O REFRIGERADA EN CANAL	KG	22,712.40	180,914,455.00	7,965.45	52
MEZCLA DE ACEITES VEGETALES	LT	19,560.00	170,377,605.00	8,710.51	6
ATUN ENLATADO LOMO EN ACEITE (KG)	KG	84,000.00	168,252,000.00	2,003.00	1
ALIMENTO CONCENTRADO PARA PECES	KG	96,620.00	159,996,828.03	1,655.94	53
PIEL FRESCA DE RES (UN)	UND	12,149.00	149,303,889.00	12,289.40	15
CARNE DE POLLO O GALLINA CONGELADA EN CORTES	KG	17,551.44	144,284,902.00	8,220.69	452
ATUN ENLATADO LOMO FINO EN AGUA (UN)	UND	66,336.00	142,782,539.00	2,152.41	40
APIO	KG	99,405.23	142,166,920.00	1,430.18	786
FRIJOL CARGAMANTO ROJO NACIONAL SECO	KG	24,663.50	138,567,065.00	5,618.30	28
SEMILLA PARA SIEMBRA (UN)	UND	2,414.00	138,351,500.00	57,312.14	21
SEMILLA MOTOSA DE ALGODON	KG	219,840.00	135,156,100.00	614.79	8
CARNE DE CERDO CONGELADA EN CANAL (KG)	KG	24,329.02	134,178,393.00	5,515.16	23
TORTA DE PALMISTE	KG	254,192.70	133,673,847.02	525.88	10
CAFE TOSTADO Y MOLIDO	KG	9,743.77	127,957,603.00	13,132.25	45
ESPINACA FRESCA	KG	39,041.24	124,616,393.00	3,191.92	461
PANELA REDONDA (UN)	UND	52,386.40	120,880,287.00	2,307.47	191
MEZCLA DE FRUTAS VARIAS	UND	35,621.40	117,755,998.00	3,305.77	50
QUESO (KG)	KG	11,282.19	117,381,785.00	10,404.17	41
SUERO DE LECHE	KG	28,150.00	116,748,750.00	4,147.38	11
MELAZA	KG	246,134.00	114,668,095.00	465.88	14
ACEITE REFINADO DE GIRASOL (LT)	LT	16,357.00	113,573,735.17	6,943.43	27
CARNE DE CERDO FRESCA O REFRIGERADA EN CORTES (KG)	KG	11,944.30	112,329,452.00	9,404.44	94
CERDO CEBA (UN)	UND	490.00	107,404,367.00	219,192.59	3
MANI EN GRANO	KG	25,000.00	104,000,000.00	4,160.00	1
PLATANO	KG	49,532.60	103,519,670.00	2,089.93	44
SALVADO	KG	141,703.00	97,428,372.90	687.55	10
HARINA DE CARNE	KG	49,870.00	95,948,000.00	1,923.96	2
ADITIVOS PARA ALIMENTO ANIMAL	KG	240,161.63	95,542,702.00	397.83	7
FRIJOL BOLA ROJA NACIONAL SECO	KG	15,350.00	95,454,230.00	6,218.52	5

Nombre Producto	Um	Cantidad de Unidades	Total Negociado	Precio promedio	Cantidad Subya.
MOGOLLA	KG	131,840.79	93,474,356.00	708.99	35
LENTEJA SECA	KG	34,662.00	93,201,465.00	2,688.87	107
CARNE DE POLLO O GALLINA FRESCA O REFRIGERADA EN CORTES	KG	16,733.60	91,187,640.00	5,449.37	186
HARINA DE SANGRE	KG	34,020.00	88,349,940.00	2,597.00	1
ALIMENTO CONCENTRADO PARA PERROS	KG	43,268.80	88,239,204.00	2,039.33	40
CARNE DE VACUNO CONGELADA EN CORTES	KG	6,469.15	88,104,844.50	13,619.23	68
FRIJOL SOYA NACIONAL	KG	70,220.00	87,654,700.00	1,248.29	4
CAFE EXCELSO	KG	9,730.00	86,222,514.00	8,861.51	8
POLLO CONGELADO	KG	16,576.50	85,916,080.00	5,183.00	70
NOVILLA	KG	23,242.00	85,641,460.00	3,684.77	15
HUEVOS POR LOTE	UND	334,530.00	81,519,899.97	243.68	6
UREA NACIONAL	KG	73,000.00	80,385,271.00	1,101.17	11
ACEITE CRUDO DE SOYA	KG	23,177.80	76,200,829.00	3,287.66	32
CARNE MOLIDA	KG	9,062.94	73,538,504.50	8,114.20	53
ATUN ENLATADO LOMO EN ACEITE (UN)	UND	32,640.00	72,241,714.00	2,213.29	32
PANELA EN PASTILLA (KG)	KG	21,928.00	71,565,534.00	3,263.66	28
GRANZA	KG	78,610.00	70,859,940.00	901.41	10
HARINA DE MAIZ	UND	39,118.00	68,469,627.00	1,750.34	19
PAPA PASTUSA	KG	94,990.00	67,021,452.00	705.56	37
TOMATE	KG	12,370.00	64,431,850.00	5,208.72	69
CARNE DE POLLO O GALLINA FRESCA O REFRIGERADA EN CANAL (KG)	KG	16,270.20	64,208,760.00	3,946.40	131
TORO (UN)	UND	12.00	62,800,000.00	5,233,333.33	9
MAIZ AMARILLO NACIONAL SECO	KG	80,610.00	62,722,616.00	778.10	11
SEBO DE RES	KG	32,073.00	60,555,100.00	1,888.04	4
CILANTRO	KG	31,487.70	56,902,950.00	1,807.15	270
Filete de bassa	KG	6,720.00	55,776,000.00	8,300.00	2
AROMATICAS ELABORADAS	UND	33,127.00	54,824,012.00	1,654.96	187
PANELA CUADRADA KG	UND	57,318.75	54,695,506.00	954.23	19
ACIDO GRASO DE PALMA	KG	32,100.00	54,570,000.00	1,700.00	1
CHOCOLATE EN PASTA CON AZUCAR	KG	11,450.00	53,485,715.00	4,671.24	5
VACA (UN)	UND	7.00	51,000,000.00	7,285,714.29	2
SAL MINERALIZADA	KG	33,890.00	50,853,732.00	1,500.55	17
CACAO EN GRANO	KG	8,609.60	50,369,604.00	5,850.40	1
ABONO ORGANICO SOLIDO REFORZADO	KG	322,000.00	50,232,000.00	156.00	2
CARNE DE CERDO CONGELADA EN CORTES	KG	5,510.77	49,961,273.23	9,066.11	14
TERNERO	UND	44.00	49,951,220.00	1,135,255.00	1
QUESO (UN)	UND	9,975.00	45,366,723.00	4,548.04	109
ACEITE REPROCESADO	KG	15,920.00	45,133,200.00	2,835.00	2
FRIJOL ZARAGOZA	KG	10,850.00	44,478,086.00	4,099.36	75
ALIMENTO CONCENTRADO PARA GATOS	KG	12,166.00	42,096,423.00	3,460.17	25
FILETE	KG	6,235.40	40,000,720.03	6,415.10	1
SEMILLA PARA SIEMBRA (KG)	KG	10,675.00	38,701,000.00	3,625.39	8
HARINA DE ARROZ PRECOCIDA	KG	69,330.00	37,438,200.00	540.00	2
RECORTAL DE GALLETAS	KG	50,400.00	35,401,150.00	702.40	3
TERNERA (KG)	KG	8,195.00	34,713,400.00	4,235.92	3
CARNE DE VACUNO DE SEGUNDA	KG	4,335.25	34,595,952.50	7,980.15	5
PANELA EN PASTILLA (UN)	UND	12,704.00	34,307,152.00	2,700.50	15
CERDO INICIACION (KG)	KG	5,079.00	33,403,821.00	6,576.85	1
AVENA EN HOJUELAS (UN)	UND	12,415.20	32,824,847.00	2,643.92	38
HARINA DE MAIZ PRECOCIDA	KG	17,725.00	31,445,370.00	1,774.07	12
SARDINAS ENLATADAS EN SALSA DE TOMATE	UND	14,472.00	30,226,209.00	2,088.60	4

Nombre Producto	Um	Cantidad de Unidades	Total Negociado	Precio promedio	Cantidad Subya.
carne de res cogote	KG	2,614.63	30,047,978.50	11,492.25	4
PANELON	UND	29,541.00	29,843,000.00	1,010.22	14
PASTO VERDE	KG	97,009.33	29,102,799.96	300.00	2
HARINA DE MAIZ	KG	42,757.00	28,500,805.00	666.58	9
PEREJIL	KG	16,088.80	27,354,100.00	1,700.20	467
COCO FRESCO	UND	35,592.00	27,347,511.00	768.36	10
HARINA DE HUESO	KG	28,500.00	25,650,000.00	900.00	1
FRIJOL CABECITA NEGRA NACIONAL SECO	KG	5,506.25	24,520,913.00	4,453.29	67
Pernil de Cerdo	KG	2,849.30	24,239,880.00	8,507.31	15
MADERA ASERRADA	M3	43.41	23,823,017.00	548,790.99	1
Gulupa	KG	5,290.10	23,750,410.00	4,489.60	8
CERDO CEBA (KG)	KG	5,087.00	22,382,800.00	4,400.00	2
ALIMENTO CONCENTRADO PARA CABALLOS	KG	25,240.00	22,097,934.00	875.51	52
LIMON	KG	28,253.91	21,954,578.99	777.05	16
RIPIO	KG	12,196.00	21,866,600.00	1,792.93	2
ATUN ENLATADO RALLADO EN ACEITE (KG)	KG	18,624.00	20,628,834.00	1,107.65	30
PIEL FRESCA DE RES (KG)	KG	16,070.00	19,284,000.00	1,200.00	1
PIEZAS DE MADERA	UND	492.38	19,202,820.00	39,000.00	1
PAPAYA	KG	6,964.00	17,800,800.00	2,556.12	7
VISCERAS DE VACUNO (UN)	UND	177.00	17,600,000.00	99,435.03	20
ALCACHOFA	KG	3,240.28	17,261,832.00	5,327.27	48
LECHE EN POLVO	UND	3,662.00	16,947,660.00	4,627.98	26
HARINA DE PESCADO	KG	4,930.00	16,762,000.00	3,400.00	1
TORTA DE SOYA IMPORTADA	KG	13,000.00	16,670,000.00	1,282.31	2
ACEITE CRUDO DE PALMA TIPO EXPORTACION	KG	7,680.00	16,512,000.00	2,150.00	1
UVA PASA	KG	2,560.00	16,498,765.00	6,444.83	19
HARINA DE MAIZ ZOOTECNICA	KG	22,704.11	16,263,075.00	716.31	20
PAPA CRIOLLA	KG	10,510.00	16,042,000.00	1,526.36	24
LECHE EN POLVO DESCREMADA IMPORTADA (KG)	KG	2,000.00	16,000,000.00	8,000.00	1
PAPA CAPIRA	KG	17,622.00	15,957,000.00	905.52	10
ABONO INORGANICO SIMPLE	KG	12,000.00	15,900,737.00	1,325.06	5
AVENA EN HOJUELAS (KG)	KG	5,447.20	15,292,030.00	2,807.32	8
HARINA DE POLLO	KG	6,000.00	15,240,000.00	2,540.00	1
PANELIN	KG	6,390.00	15,116,000.00	2,365.57	101
TOMATE INDUSTRIAL FRESCO	KG	7,416.00	14,685,118.00	1,980.19	22
HENO	KG	3,613.10	14,643,778.00	4,052.96	5
ARVEJA FRESCA	KG	4,343.30	14,641,667.00	3,371.09	65
PAPA SABANERA	KG	21,548.00	13,888,000.00	644.51	8
VISCERAS DE VACUNO (KG)	KG	2,933.56	12,904,433.00	4,398.90	11
MIEL DE PURGA	KG	33,707.00	12,799,540.00	379.73	4
GRITS	KG	10,000.00	12,500,000.00	1,250.00	1
TOCINETA	KG	917.71	12,148,937.16	13,238.32	41
ADITIVOS PARA ALIMENTOS	KG	2,560.81	12,051,458.00	4,706.11	3
MADERA TRATADA	UND	27.61	11,964,325.00	433,333.03	2
CHOCOLATE EN PASTA CON AZUCAR	UND	1,775.00	11,360,000.00	6,400.00	3
MAIZ TIERNO ENLATADO	KG	2,806.08	11,275,116.00	4,018.10	61
PIMIENTA ELABORADA	KG	900.00	10,625,799.00	11,806.44	9
MARGARINA DE COCINA (UN)	UND	2,052.00	9,970,274.00	4,858.81	33
NARANJA	KG	3,458.00	9,713,100.00	2,808.88	20
ACELGA	KG	7,188.25	9,584,573.00	1,333.37	269
VISCERAS DE POLLO O GALLINA	KG	2,890.50	9,120,050.00	3,155.18	163

Nombre Producto	Um	Cantidad de Unidades	Total Negociado	Precio promedio	Cantidad Subya.
MAIZ AMARILLO TRILLADO	KG	6,005.00	8,914,000.00	1,484.43	3
SUBPRODUCTOS CARNICOS	KG	441.00	8,820,000.00	20,000.00	1
MIEL DE ABEJAS	KG	965.20	8,686,800.00	9,000.00	1
MEZCLA DE VERDURAS VARIAS	KG	5,120.00	7,661,000.00	1,496.29	13
GARBANZO SECO	KG	2,043.75	7,444,340.00	3,642.49	29
ACEITE REFINADO DE SOYA (LT)	UND	1,150.00	7,263,642.00	6,316.21	30
PREMEZCLAS PARA ALIMENTOS CONCENTRADOS	KG	12,360.00	7,119,960.00	576.05	8
SALCHICHA DE CERDO	KG	820.00	7,088,833.00	8,644.92	19
ACEITE CRUDO DE CANOLA	LT	600.00	7,050,108.00	11,750.18	9
CACHAMA FRESCA O REFRIGERADA ENTERA	KG	1,000.00	7,000,000.00	7,000.00	1
HORTALIZAS TIPO EXPORTACION	KG	500.75	6,957,500.00	13,894.16	51
MAIZ PIRA SECO	KG	3,193.75	6,780,207.00	2,122.96	48
Filete de tilapia	KG	1,646.00	6,254,800.00	3,800.00	3
Uchuva deshidratada	KG	5,250.00	6,125,000.00	1,166.67	1
MAIZ AMARILLO EXTRUIDO	KG	6,590.00	6,014,100.00	912.61	2
TILAPIA ROJA ENTERA FRESCA O REFRIGERADA	KG	1,000.00	5,800,000.00	5,800.00	1
CAFE INSTANTANEO GRANULADO	UND	1,154.00	5,537,108.00	4,798.19	34
CARNERO EN PIE (KG)	KG	450.00	5,445,000.00	12,100.00	2
GLICERINA	KG	6,720.00	5,376,000.00	800.00	1
CARNE INDUSTRIAL	KG	620.80	5,366,400.00	8,644.33	2
MELON	KG	2,294.00	5,178,400.00	2,257.37	8
ARRACACHA FRESCA	KG	2,645.00	5,135,000.00	1,941.40	13
BANANO FRESCO	KG	5,146.00	5,027,700.00	977.01	11
FRUTAS TIPO EXPORTACION	KG	2,927.00	5,008,000.00	1,710.97	9
LISINA	KG	1,667.20	4,730,322.00	2,837.29	2
FRIJOL VERDE	KG	895.00	4,657,000.00	5,203.35	9
YUCA CONSUMO HUMANO	KG	3,016.00	4,642,000.00	1,539.12	8
MANGO	KG	1,674.00	4,404,000.00	2,630.82	5
CHORIZO	KG	520.30	4,396,883.00	8,450.67	23
GUAYABA	KG	3,535.00	4,354,000.00	1,231.68	13
HABICHUELA FRESCA	KG	1,985.00	4,322,775.00	2,177.72	14
UVA FRESCA	KG	1,060.00	4,250,000.00	4,009.43	8
AZUCAR BLANCO	UND	1,710.00	4,145,571.00	2,424.31	16
CABALLO EN PIE (UN)	UND	1.00	4,000,000.00	4,000,000.00	1
TOCINO	KG	1,320.00	3,805,360.00	2,882.85	7
ZANAHORIA FRESCA	KG	7,603.50	3,747,000.00	492.80	14
PIMENTON FRESCO	KG	1,123.00	3,720,000.00	3,312.56	8
ACEITE CRUDO DE CANOLA	KG	648.00	3,499,848.00	5,401.00	4
SALCHICHA DE RES	KG	292.00	3,473,677.00	11,896.15	13
MANZANA	KG	874.00	3,384,000.00	3,871.85	4
VISCERAS DE CERDO (KG)	KG	4,459.40	3,344,550.00	750.00	1
FRIJOL CARGAMANTO ROJO NACIONAL SECO	UND	1,025.00	3,114,828.00	3,038.86	7
PIÑA	KG	2,042.00	3,095,000.00	1,515.67	9
LECHE LIQUIDA (LT)	LT	1,458.00	3,063,000.00	2,100.82	8
Butifarra	KG	394.00	3,013,883.00	7,649.45	11
VINAGRE BLANCO	UND	2,724.00	2,981,991.00	1,094.71	53
ARVEJA CON ZANAHORIA ENLATADO	KG	763.20	2,956,441.00	3,873.74	17
CURUBA	KG	1,393.00	2,944,000.00	2,113.42	7
SARDINAS ENLATADAS EN ACEITE	UND	1,200.00	2,868,834.00	2,390.69	9
BOCADILLO	UND	1,719.00	2,606,547.02	1,516.32	20
CARBON MINERAL	KG	10,050.00	2,602,950.00	259.00	1

Nombre Producto	Um	Cantidad de Unidades	Total Negociado	Precio promedio	Cantidad Subya.
TORETE (UN)	UND	1.00	2,500,000.00	2,500,000.00	1
ALIMENTO CONCENTRADO PARA CONEJOS Y CURIES	KG	1,980.00	2,454,062.00	1,239.43	16
FRIJOL BOLON NACIONAL SECO	UND	625.00	2,416,479.00	3,866.37	6
MORA	KG	588.00	2,406,000.00	4,091.84	11
MARACUYA	KG	803.00	2,406,000.00	2,996.26	6
CARNE BOVINA	KG	255.40	2,355,023.00	9,220.92	6
Frutas	KG	1,122.00	2,339,250.00	2,084.89	9
PASTA ALIMENTICIA TIPO SECO	KG	630.00	2,242,171.00	3,559.00	19
CHORIZO	UND	864.00	2,215,902.00	2,564.70	20
CEBOLLA LARGA FRESCA	KG	2,829.00	2,164,396.00	765.07	14
SAL MARINA CONSUMO HUMANO	KG	4,100.00	2,132,100.00	520.02	10
LECHE EN POLVO ENTERA CONSUMO ANIMAL (KG)	KG	600.00	2,040,000.00	3,400.00	1
JAMON	KG	45.80	1,971,694.42	43,050.10	12
ARROZ BLANCO NACIONAL EN BOLSA DE POLIETILENO	KG	715.00	1,900,510.00	2,658.06	2
CARNE	KG	275.00	1,884,890.00	6,854.15	10
FRIJOL CALIMA NACIONAL SECO	UND	725.00	1,850,432.00	2,552.32	6
TOMATE MILANO	KG	800.00	1,824,000.00	2,280.00	5
LINAZA	KG	700.00	1,741,176.00	2,487.39	1
PANELA GRANULADA	KG	380.00	1,703,895.00	4,483.93	4
PERA	KG	707.00	1,680,000.00	2,376.24	5
MAIZ DULCE	KG	609.00	1,664,600.00	2,733.33	5
LECHE EN POLVO ENTERA NACIONAL (UN)	UND	300.00	1,610,000.00	5,366.67	1
AGUACATE	KG	500.00	1,600,000.00	3,200.00	1
CARNE DE CERDO FRESCA O REFRIGERADA EN CORTES (KG)	UND	152.00	1,596,000.00	10,500.00	1
MAIZ DULCE	UND	300.00	1,575,000.00	5,250.00	2
TOMATE DE ARBOL	KG	783.00	1,545,800.00	1,974.20	4
PEPINO FRESCO	KG	1,282.00	1,522,500.00	1,187.60	13
LENTEJA SECA	UND	1,325.00	1,511,252.00	1,140.57	8
AVENA MOLIDA	KG	519.20	1,459,856.00	2,811.74	2
JAMONADA DE CERDO AHUMADA	KG	206.63	1,434,078.47	6,940.32	4
HARINA DE TRIGO DE TERCERA	KG	1,600.00	1,432,378.99	895.24	3
MIXTURA DE CEREALES Y FRUTAS SECAS	UND	470.00	1,404,407.00	2,988.10	42
Panza o Callo de Res	KG	185.40	1,360,440.00	7,337.86	6
PEZUÑAS	KG	300.00	1,337,280.00	4,457.60	6
JENGIBRE ELABORADO	UND	277.00	1,273,292.00	4,596.72	7
TRIGO NACIONAL	KG	1,000.00	1,270,000.00	1,270.00	1
PANELA EN CUBO	KG	360.00	1,240,995.00	3,447.21	8
REMOLACHA	KG	996.00	1,231,200.00	1,236.14	9
SALCHICHA DE RES	UND	191.00	1,229,858.00	6,439.05	12
Cafe	UND	506.00	1,204,977.00	2,381.38	16
HUESO DE RES	KG	1,276.60	1,180,722.50	924.90	11
REPOLLO FRESCO	KG	666.00	1,160,002.00	1,741.74	7
MANDARINA	KG	420.00	1,130,000.00	2,690.48	2
ATUN ENLATADO RALLADO EN AGUA (UN)	UND	384.00	1,097,712.00	2,858.63	3
carne de cerdo bondiola	KG	129.00	1,096,500.00	8,500.00	1
FRIJOL NACIONAL	UND	475.00	1,091,690.00	2,298.29	5
ABONO ORGANICO SOLIDO SIMPLE	KG	160.00	1,024,000.00	6,400.00	1
VISCERAS DE CERDO (UN)	UND	458.00	996,000.00	2,174.67	13
GUANABANA	KG	368.00	979,400.00	2,661.41	3
ACEITE DE COCINA	LT	264.00	973,623.00	3,687.97	3
ATUN ENLATADO RALLADO EN ACEITE (UN)	UND	336.00	962,187.00	2,863.65	2

Nombre Producto	Um	Cantidad de Unidades	Total Negociado	Precio promedio	Cantidad Subya.
PAPAYA	UND	250.00	960,000.00	3,840.00	2
Tomate Chonto	KG	30.00	930,000.00	31,000.00	1
SAL YODADA Y REFINADA (UN)	KG	1,520.00	912,296.00	600.19	9
CARNE DE CERDO FRESCA O REFRIGERADA EN CANAL (UN)	UND	71.00	906,851.00	12,772.55	9
AHUYAMA	KG	1,083.00	873,129.00	806.21	9
FECULA DE CEREALES	UND	360.00	866,448.00	2,406.80	3
SALCHICHA ENLATADA TIPO FRANKFURT	KG	49.10	840,297.40	17,114.00	1
SALCHICHA DE CERDO	UND	5.00	780,515.00	156,103.00	5
MAZORCA FRESCA	KG	550.00	772,000.00	1,403.64	3
ARROZ BLANCO NACIONAL EN BOLSA DE POLIETILENO	UND	181.00	767,945.00	4,242.79	5
CASCARILLA	KG	2,740.00	726,100.00	265.00	1
MAIZ BLANCO TRILLADO	KG	500.00	725,000.00	1,450.00	1
Carne Pepperoni	KG	42.00	704,314.00	16,769.38	8
GERMEN	KG	200.00	700,000.00	3,500.00	1
ÑAME	KG	200.00	700,000.00	3,500.00	1
PATILLA	KG	1,010.00	665,000.00	658.42	2
ALMENDRA	UND	120.00	648,469.00	5,403.91	3
Cerda reproductora en Pie	KG	189.50	644,300.00	3,400.00	1
BICARBONATO DE SODIO	KG	50.00	610,631.00	12,212.62	2
ACEITE REFINADO DE GIRASOL (LT)	UND	60.00	597,487.00	9,958.12	1
FRIJOL RADICAL NACIONAL SECO	KG	115.00	585,350.00	5,090.00	1
MANTEQUILLA	KG	62.58	580,598.00	9,277.69	6
LULO	KG	253.00	578,200.00	2,285.38	7
carne de cerdo coditos	KG	95.00	570,000.00	6,000.00	1
ARVEJA VERDE SECA	UND	656.00	560,288.00	854.10	7
ALFALFA EN PELLET	KG	445.00	559,593.00	1,257.51	4
PIÑA	UND	30.00	550,000.00	18,333.33	2
CABANO DE CERDO	KG	60.00	534,648.00	8,910.80	6
MAYONESA	UND	228.00	495,059.00	2,171.31	8
CHOCOLATE EN PASTA AMARGO	UND	160.00	489,508.00	3,059.43	3
SALSA DE TOMATE	UND	300.00	484,852.00	1,616.17	11
ALIMENTO CONCENTRADO PARA YEGUAS	KG	440.00	474,012.00	1,077.30	3
FRIJOL LIMA NACIONAL SECO	KG	100.00	467,000.00	4,670.00	1
AREPA	UND	256.00	446,663.00	1,744.78	19
UVAS PASAS	UND	288.00	437,164.00	1,517.93	12
PANELA PULVERIZADA	KG	85.00	421,090.00	4,954.00	3
CARNE DE PAVO CONGELADA EN CORTES	KG	9.42	419,813.34	44,566.17	2
DURAZNO	KG	120.00	402,731.00	3,356.09	6
CANELA ELABORADA	UND	288.00	393,302.00	1,365.63	16
ALPISTE	KG	156.25	392,018.00	2,508.92	6
ALIMENTOS AGRICOLAS PRECOCIDOS	UND	46.00	384,622.00	8,361.35	3
RECORTAL DE POLLO	KG	218.00	370,400.00	1,699.08	5
MAIZ TIERNO ENLATADO	UND	174.00	369,226.00	2,121.99	9
Jamon de pavo	KG	15.16	332,307.20	21,920.00	1
FRIJOL RADICAL NACIONAL SECO	UND	125.00	325,022.00	2,600.18	2
Aceite refinado de soya	UND	240.00	314,280.00	1,309.50	6
SAL YODADA Y REFINADA (UN)	UND	847.00	314,240.00	371.00	8
HIERBAS AROMATICAS	UND	144.00	313,280.00	2,175.56	10
ALMIDON DE TUBERCULOS Y RAICES	KG	80.00	296,815.00	3,710.19	2
MAIZ AMARILLO NACIONAL SECO	UND	350.00	293,673.00	839.07	7
ACEITE REFINADO DE GIRASOL (KG)	KG	60.00	292,920.00	4,882.00	2

Nombre Producto	Um	Cantidad de Unidades	Total Negociado	Precio promedio	Cantidad Subya.
Cereza	UND	110.00	291,492.00	2,649.93	10
Higado	KG	33.00	291,270.00	8,826.36	2
GARBANZO SECO	UND	125.00	273,427.00	2,187.42	1
ALPISTE	UND	300.00	271,467.00	904.89	8
PULPA	UND	120.00	236,364.00	1,969.70	6
HAMBURGUESA DE RES X 100 GR	KG	33.00	234,432.00	7,104.00	3
CARNE DE CERDO FRESCA O REFRIGERADA DESPOSTADA	KG	21.00	231,000.00	11,000.00	1
Aceite de oliva 100% puro	UND	15.00	228,409.00	15,227.27	1
Mezcla lactea en polvo	UND	60.00	225,282.00	3,754.70	2
CUCHUCO	KG	500.00	223,809.00	447.62	1
Color para alimentos	UND	228.00	219,074.00	960.85	16
MEZCLA DE CONDIMENTOS	UND	138.00	215,083.00	1,558.57	13
FRIJOL ZARAGOZA	UND	50.00	212,500.00	4,250.00	1
HARINA DE TRIGO DE PRIMERA EN BOLSA DE POLIETILENO	KG	121.20	207,846.00	1,714.90	4
MARGARINA DE MESA (UN)	UND	240.00	199,065.00	829.44	5
ALIMENTO CONCENTRADO PARA CABRAS	KG	240.00	188,328.00	784.70	3
ACEITE REFINADO DE CANOLA (LT)	UND	21.00	179,176.00	8,532.19	2
METIONINA	KG	20.40	177,011.00	8,677.01	1
FECULA DE CEREALES	KG	32.20	155,779.00	4,837.86	2
PIMIENTA ELABORADA	UND	120.00	143,770.00	1,198.08	8
SALCHICHON	UND	20.00	140,920.00	7,046.00	3
PASTA ALIMENTICIA TIPO SECO	UND	35.61	139,048.00	3,904.80	2
GRASA DE CERDO	KG	103.80	129,750.00	1,250.00	1
FRIJOL DUBA NACIONAL SECO	UND	50.00	127,616.00	2,552.32	1
BERENJENA	KG	90.00	127,000.00	1,411.11	2
NUEZ MOSCADA ELABORADA	UND	84.00	125,973.00	1,499.68	6
Chorizo de Ternera	KG	18.00	125,707.00	6,983.72	2
MAIZ PIRA SECO	UND	125.00	125,000.00	1,000.00	4
NUECES MIXTAS	UND	24.00	121,731.00	5,072.13	1
CIRUELA FRESCA	KG	150.00	120,000.00	800.00	1
ACEITE REFINADO DE GIRASOL (KG)	UND	24.00	119,580.00	4,982.50	2
MORTADELA	KG	5.99	119,242.93	19,907.00	2
AZUCAR CRUDA	KG	62.50	115,238.00	1,843.81	1
TRITURADO	KG	200.00	114,500.00	572.50	1
Coco Deshidratado	UND	36.00	114,312.00	3,175.33	2
Adobo	UND	84.00	110,090.00	1,310.60	7
COMINO ELABORADO	UND	132.00	109,386.00	828.68	9
CHAMPIÑON FRESCO	UND	30.00	107,827.00	3,594.23	3
TOMILLO SIN ELABORAR	UND	120.00	106,569.00	888.07	6
KIWI	KG	16.00	106,000.00	6,625.00	1
CHAMPIÑON FRESCO	KG	70.00	105,000.00	1,500.00	1
FRESA	KG	20.00	100,000.00	5,000.00	1
SALSA NEGRA	UND	68.00	99,359.00	1,461.16	5
SALAMI INDUSTRIAL	UND	2.00	95,728.00	47,864.00	1
PAN	KG	40.00	95,690.00	2,392.25	2
CUCHUCO	UND	125.00	91,273.00	730.18	1
FRIJOL BLANQUILLO NACIONAL SECO	UND	50.00	91,076.00	1,821.52	1
CIDRA-GUATILA-CHAYOTE	KG	96.00	90,000.00	937.50	1
CIRUELA PASA	UND	48.00	89,077.00	1,855.77	3
LAUREL	UND	96.00	84,652.00	881.79	5
HABA-FRESCA	KG	47.00	80,000.00	1,702.13	1

Nombre Producto	Um	Cantidad de Unidades	Total Negociado	Precio promedio	Cantidad Subya.
PAPA R-12 NEGRA	KG	200.00	80,000.00	400.00	1
Salsa de Soya	UND	54.00	76,006.00	1,407.52	6
PARTES DE SEMOVIENTES	KG	19.40	73,430.00	3,785.05	2
Carne Pepperoni	UND	1.48	68,112.56	46,022.00	1
CONDIMENTOS MEZCLADOS	UND	60.00	66,656.00	1,110.93	5
SEMILLA PARA SIEMBRA (KG)	UND	75.00	62,836.00	837.81	2
MEZCLA DE EMBUTIDOS VARIOS	UND	1.57	59,769.90	38,070.00	1
Salsa para carne	UND	38.00	59,662.00	1,570.05	5
AJO	UND	60.00	58,815.00	980.25	5
Hortalizas	KG	60.00	48,000.00	800.00	1
ARVEJA CON ZANAHORIA ENLATADO	UND	30.00	47,102.00	1,570.07	3
TOCINETA	UND	6.00	45,121.00	7,520.17	1
MANI EN GRANO	UND	36.00	44,287.00	1,230.19	3
ULLUCO	KG	25.00	41,000.00	1,640.00	1
CABEZA	KG	1.73	40,942.18	23,666.00	1
CARNE DE HAMBURGUESA	UND	10.00	39,980.00	3,998.00	3
FRIJOL BLANQUILLO NACIONAL SECO	KG	11.25	39,000.00	3,466.67	1
CLAVO DE OLOR ELABORADO	UND	48.00	35,792.00	745.67	3
HARINA DE PLATANO	UND	20.00	35,390.00	1,769.50	3
Manzanilla	UND	36.00	32,877.00	913.25	3
SEBO COMESTIBLE	KG	52.60	32,800.00	623.57	7
MERMELADAS	UND	24.00	31,930.00	1,330.42	2
OREGANO MOLIDO	UND	36.00	30,865.00	857.36	3
CALABACIN	KG	66.00	30,000.00	454.55	2
Cebolla puerro	KG	45.00	30,000.00	666.67	1
Salchicha Viena	UND	20.00	29,039.00	1,451.95	2
TUBERCULOS TIPO EXPORTACION	KG	20.00	25,000.00	1,250.00	1
Salchicha de Ternera	KG	0.93	23,080.74	24,818.00	1
Avena Instantanea	UND	12.00	22,621.00	1,885.08	1
LECHE DE SOYA EN POLVO	UND	6.00	22,239.00	3,706.50	1
MANI CUBIERTO	UND	12.00	22,229.00	1,852.42	1
HUESO DE CERDO	KG	119.30	21,418.00	179.53	7
LAUREL	KG	2.00	20,000.00	10,000.00	2
TOMILLO SIN ELABORAR	KG	2.00	20,000.00	10,000.00	2
JAMONADA	UND	9.00	19,929.00	2,214.33	3
CEBOLLA CABEZONA	UND	12.00	19,002.00	1,583.50	1
ANIS SIN ELABORAR	UND	24.00	16,890.00	703.75	2
Bofe	KG	6.55	16,650.00	2,541.98	2
APIO	UND	12.00	13,041.00	1,086.75	1
AVENA MOLIDA	UND	12.00	12,853.00	1,071.08	1
BOLDO	UND	12.00	10,959.00	913.25	1
Albahaca	UND	12.00	10,959.00	913.25	1
CEBADA PERLADA	KG	1.50	10,142.00	6,761.33	1
Aji Molido	UND	12.00	8,546.00	712.17	1
SALSA INGLESA	UND	4.00	5,717.00	1,429.25	1
ALOE VERA	KG	4.00	2,000.00	500.00	1
Total Registro de Factura (RF).			75,810,448,500.14		18,651

El precio promedio para los Registros de Facturas está afectado por el registro en la diferentes ciudades y es susceptible a modificación; según los términos y condiciones pactadas en el Reglamento de la BMC EXCHANGE.

Tipo	Negocio	Descripción	valor negocio	dias plazo	valor tasa venta %	Punta
------	---------	-------------	---------------	------------	--------------------	-------

Posturas de Referencia Físicos

Tipo	Negocio	Producto	Unidad	Cantidad	Sitio Entrega	Precio Venta	Precio Compra	Punta
DISPONIBLES	DISPSG	LECHE EN POLVO ENTERA NACIONAL (KG)	KILOGRAMO	60000	BOGOTA D.C.	9,400.00	9,050.00	Oferta
Tipo2	Negocio	Producto	Unidad	Cantidad	Sitio Entrega	Precio Venta	Precio Compra	Punta

Suspensiones Rueda por Rompimientos de Precios Físicos

Consec. Interno	Producto	Sitio Entrega	Unidad Medida	Precio Piso Inicial	Precio Techo Inicial	Precio Ruptura c	Precio Ruptura v	precio piso actual	precio techo actual
-----------------	----------	---------------	---------------	---------------------	----------------------	------------------	------------------	--------------------	---------------------

Subasta

Operaciones Anuladas OMA's

Nombre Producto	Total negocio	Cantidad	Número Ope.	Descripción	Descripción subyacente	Cantidad
-----------------	---------------	----------	-------------	-------------	------------------------	----------

Operaciones Anuladas.

Número Operación	Fecha Operación	Número Oficio Anulación	Fecha Anulación	Causa Anulación
------------------	-----------------	-------------------------	-----------------	-----------------

(ID's) COMPRAS PENDIENTES DE CIERRE 12 DE OCTUBRE DE 2018

Señores

Representantes legales, operadores de las sociedades comisionistas miembros de la BMC Bolsa Mercantil de Colombia S.A. y público en general a continuación se relaciona el listado de ID's pendientes de cierre al día de hoy.

ID's PENDIENTES DE CERRAR RUEDAS ANTERIORES

ID	CODIGO SUBYACENTE CARACTERISTICA	DESCRIPCION SUBYACENTE	RAZON SOCIAL COMISIONISTA COMPRADOR	FECHA INICIAL DE COMPRA
29694468	3601	EQUIPOS ELECTRONICOS POR LOTE - SC - UNIDAD - EMPACADO(A) - PROCESADO	CORREAGRO S.A.	2018-10-11
29598060	5123	MATERIALES Y-O INSUMOS POR LOTES - Reactivos y quimicos para laboratorio - UNIDAD - EMPACADO(A) - PROCESADO	CORREAGRO S.A.	2018-10-01