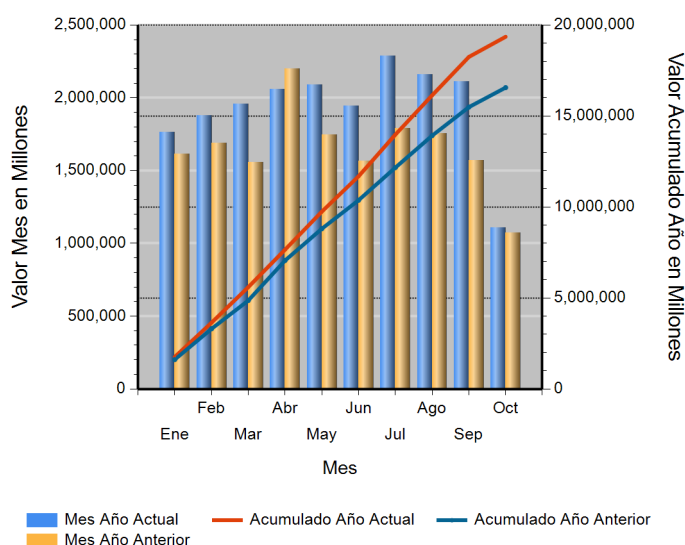


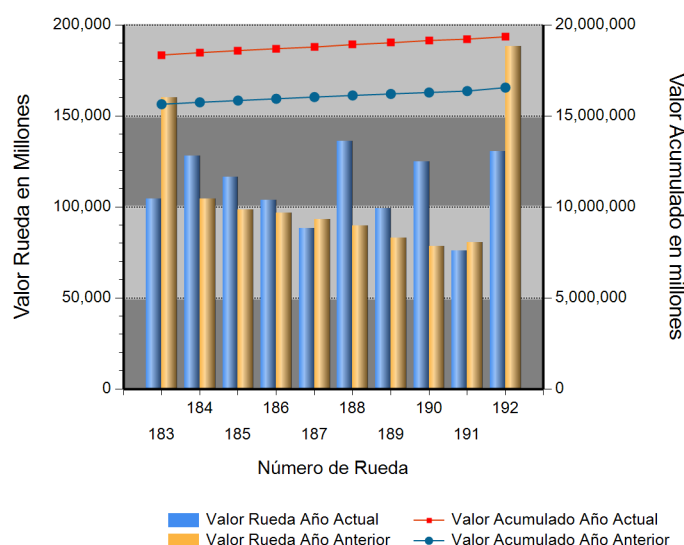
Id	Descripción	Valor Año Anterior en Millones	Valor Año Actual en Millones	Variación %
1	No. RUEDA	192	192	
2	TOTAL RUEDA	188,404.11	130,553.96	(30.71)
3	RF 1/	74,827.29	130,294.23	74.13
4	ABIERTAS 2/	113,576.82	259.73	(99.77)
5	-Financieras	0.00	259.73	ND
6	-Físicos-Disponibles	0.00	0.00	0.00
7	-Forwards	113,576.82	0.00	(100.00)
8	-Subastas 3/	0.00	0.00	0.00
9	ACUMULADO AÑO	16,326,587.57	19,255,895.58	17.94
10	RF 1/	15,270,190.44	18,482,099.37	21.03
11	ABIERTAS 2/	1,056,397.14	773,796.22	(26.75)
12	-Financieras	41,852.02	49,579.50	18.46
13	-Físicos-Disponibles	17,139.87	45,722.39	166.76
14	-Forwards	997,405.25	678,494.33	(31.97)
15	-Subastas 3/	0.00	0.00	0.00
16	PROMEDIO RUEDA DIARIA	85,034.31	100,291.12	17.94

1/. Registro de Factura. 2/. Incluye Físicos, Forwards, Financieros y Subastas 3/. Inherente a Convenios con el MADR. \*/ Reglamento BMC EXCHANGE "Sección 3. Corrección de Operaciones. Artículo 3.2.3.3.1. Corrección de Operaciones". Tratándose de Registro de Facturas se podrán admitir correcciones sobre errores aritméticos, de mecanografía, digitación u omisiones simples y fácilmente comprobables en la determinación de la calidad, cantidad, parte interesada, unidad de medida y demás información que haya sido reportada a la Bolsa. (ND = No Definido)

## Evolución Mensual Año Corriente (2018)




## Evolución Diaria Mes Corriente (Octubre)



## Operaciones Financieras

Nombre Producto	Descripción - Subyacente	Plazo	Valor Presente	Valor Futuro	Tasa Min %	Tasa Max %	Tasa Cierre %	Cantidad Opera.
REPO SOBRE CDM SIN INTER. DE CONTRA.	ARROZ BLANCO NACIONAL EN SACO	(151-180) días	259,725,282.00	271,990,744.00	11.00	11.00	11.00	3
	<b>Total REPO SOBRE CDM SIN INTER. DE CONTRA.</b>		259,725,282.00	271,990,744.00				3

## Operaciones Financieras Valor Presente



Esta información corresponde a las Operaciones Financieras registradas en la Rueda 192 del 10/12/2018.

## Operaciones Físicas

Descripción	Descripción Subyacente	Ubicación	Um	Precio Promedio	Total Negociado	Cantidad Unidades	Precio Min.	Precio Max.	Cantidad Ope.
-------------	------------------------	-----------	----	-----------------	-----------------	-------------------	-------------	-------------	---------------

## Registro de Factura

Nombre Producto	Um	Cantidad de Unidades	Total Negociado	Precio promedio	Cantidad Subya.
ACEITE CRUDO DE PALMA	KG	7,765,842.87	16,142,917,201.58	2,078.71	352
ARROZ CASCARA NACIONAL HUMEDO	KG	9,836,331.33	9,168,637,461.87	932.12	330
AZUCAR BLANCO	KG	5,507,801.54	8,820,642,641.31	1,601.48	622
NOVILLO (KG)	KG	1,660,269.00	7,183,895,142.11	4,326.95	148
GANADO	KG	1,557,717.51	6,756,996,293.01	4,337.75	231
MAIZ AMARILLO IMPORTADO	KG	9,210,417.43	6,157,072,341.96	668.49	291
ARROZ BLANCO NACIONAL EN SACO	KG	2,683,483.15	5,752,863,750.04	2,143.80	969
ALIMENTO CONCENTRADO PARA AVES	KG	3,993,971.00	4,944,543,834.81	1,238.00	1160
HOJAS DE TABACO	KG	783,634.50	4,475,911,822.01	5,711.73	748
FRUTO DE PALMA AFRICANA	KG	10,085,436.24	3,547,848,194.21	351.78	23
Mezcla de Aceites Palma y Soya	KG	647,212.88	3,065,998,576.03	4,737.23	70
CARNE DE VACUNO FRESCA O REFRIGERADA EN CORTES	KG	206,752.76	2,785,518,238.98	13,472.70	1084
CARNE DE CERDO FRESCA O REFRIGERADA EN CANAL (KG)	KG	551,128.07	2,631,096,709.34	4,774.02	161
FIQUE	KG	934,301.00	2,475,450,541.00	2,649.52	1393
CAFE PASILLA	KG	553,256.00	2,324,897,269.00	4,202.21	10
CARNE DE VACUNO FRESCA O REFRIGERADA EN CANAL	KG	334,789.13	2,090,517,563.76	6,244.28	279
CAFE EXCELSO	KG	220,553.00	1,726,313,870.98	7,827.21	9
FRIJOL SOYA IMPORTADO	KG	1,282,563.84	1,725,549,713.22	1,345.39	184
HUEVO FRESCO DE GALLINA ROJO (UN)	UND	5,809,233.00	1,565,056,850.01	269.41	229
ABONO INORGANICO COMPUESTO	KG	1,027,800.00	1,319,076,514.00	1,283.40	170
ALIMENTO CONCENTRADO PARA CERDOS	KG	987,194.00	1,257,420,162.00	1,273.73	1021
LECHE CRUDA	LT	1,160,292.33	1,204,467,064.00	1,038.07	144
QUESO (KG)	KG	86,530.85	1,160,469,604.14	13,411.05	970
ACEITE REFINADO DE PALMA (LT)	LT	367,061.20	1,142,093,301.99	3,111.45	359
CARNE DE VACUNO FRESCA O REFRIGERADA DESPOSTADA	KG	75,582.74	993,057,517.78	13,138.68	178
ARROZ BLANCO NACIONAL EN BOLSA DE POLIETILENO	KG	422,322.50	958,299,827.00	2,269.12	260
ALIMENTO CONCENTRADO PARA PECES	KG	530,240.00	944,195,879.99	1,780.70	404
LECHE EN POLVO ENTERA NACIONAL (KG)	KG	83,690.00	927,713,447.96	11,085.12	156
PESCADO FRESCO O REFRIGERADO	KG	112,344.10	899,191,188.00	8,003.90	169

Nombre Producto	Um	Cantidad de Unidades	Total Negociado	Precio promedio	Cantidad Subya.
VACA (KG)	KG	261,919.50	894,499,088.05	3,415.17	146
HARINA DE SOYA	KG	619,720.00	754,948,936.55	1,218.21	12
ACEITE CRUDO DE SOYA	KG	282,342.82	699,340,391.28	2,476.92	18
NOVILLO (UN)	UND	604.00	664,368,600.00	1,099,948.01	21
CARNE DE VACUNO CONGELADA EN CORTES	KG	48,761.64	575,442,230.22	11,801.13	107
ACEITE CRUDO DE PALMISTE	KG	208,530.00	556,973,002.05	2,670.95	5
SAL MINERALIZADA	KG	451,375.00	548,593,578.00	1,215.38	286
ARROZ BLANCO TIPO 1 GRADO 1	UND	237,936.50	548,506,530.00	2,305.26	877
MARGARINA DE COCINA (KG)	KG	144,254.95	512,380,831.26	3,551.91	38
CARNE DE POLLO O GALLINA FRESCA O REFRIGERADA EN CANAL (KG)	KG	142,622.51	481,657,691.10	3,377.15	44
ALIMENTO CONCENTRADO PARA VACUNOS	KG	501,180.00	471,609,750.98	941.00	489
NOVILLA	KG	118,700.00	463,295,000.00	3,903.07	46
ACEITE REFINADO DE SOYA (LT)	LT	149,016.00	434,456,989.00	2,915.51	21
POLLITAS	UND	79,249.00	423,658,077.01	5,345.91	18
AZUCAR CRUDA	KG	247,151.00	422,885,693.00	1,711.04	72
PANELIN	KG	178,420.00	407,456,400.64	2,283.69	22
FILETE	KG	42,426.30	401,399,528.00	9,461.10	313
ABONO ORGANICO SOLIDO REFORZADO	KG	334,850.00	399,740,900.00	1,193.79	20
MOJARRA ENTERA FRESCA O REFRIGERADA	KG	61,037.40	395,628,862.00	6,481.74	255
TERNERO	UND	351.00	394,875,000.00	1,125,000.00	2
PAPA CAPIRA	KG	681,600.00	383,172,549.99	562.17	283
SEBO DE RES	KG	415,574.59	371,770,577.60	894.59	110
CAFE CONSUMO	KG	53,074.00	325,244,100.00	6,128.12	3
ARROZ CRISTAL CONSUMO HUMANO	KG	313,870.00	320,820,800.00	1,022.15	23
GLUTEN DE CEREALES	KG	158,290.00	312,023,298.47	1,971.21	7
FRIJOL LIMA NACIONAL SECO	KG	76,380.00	306,756,000.00	4,016.18	6
MIEL DE PURGA	KG	784,973.41	300,606,634.91	382.95	87
HARINA DE ARROZ	KG	408,292.67	298,300,209.99	730.60	126
PIEL FRESCA DE RES (UN)	UND	5,620.00	297,897,077.00	53,006.60	7
ACEITE REFINADO DE SOYA (KG)	KG	104,340.60	287,130,676.80	2,751.86	26
BUFALO EN PIE (KG)	KG	71,802.00	278,341,530.00	3,876.51	6
CAFE PERGAMINO	KG	46,105.00	266,670,772.00	5,783.99	5
CARNAZA CRUDA DE BOVINO	KG	272,436.00	264,519,080.00	970.94	12
BOCADILLO	KG	73,366.67	260,293,535.95	3,547.84	58
TORO (KG)	KG	54,258.00	231,952,385.00	4,274.99	13
POLLO DE UN DIA (UN)	UND	227,970.00	231,275,999.94	1,014.50	13
ALMENDRA DE PALMA	KG	293,381.00	226,783,513.00	773.00	12
MIEL VIRGEN	KG	369,610.00	225,462,100.00	610.00	11
SALMON ENTERO FRESCO O REFRIGERADO	KG	7,084.20	222,300,933.00	31,379.82	47
VISCERAS DE VACUNO (UN)	UND	6,739.60	219,971,628.00	32,638.68	103
TORTA DE SOYA IMPORTADA	KG	170,400.00	219,524,460.00	1,288.29	5
PULPA	KG	49,700.85	218,753,651.00	4,401.41	695
ARROZ CRISTAL INDUSTRIAL	KG	285,402.40	212,964,136.00	746.19	48
FRIJOL ROSADO NACIONAL SECO	KG	54,991.25	209,375,720.00	3,807.44	17
PANELA REDONDA (UN)	UND	210,392.00	208,360,049.99	990.34	61
MAIZ BLANCO IMPORTADO	KG	242,813.40	205,885,730.80	847.92	10
PLATANO	KG	114,739.00	204,209,684.00	1,779.78	136
FRIJOL BOLA ROJA NACIONAL SECO	KG	31,007.00	194,088,800.00	6,259.52	21
CARNE DE CERDO CONGELADA EN CANAL (KG)	KG	28,765.68	188,658,881.14	6,558.47	9
VISCERAS DE VACUNO (KG)	KG	33,182.32	179,766,903.91	5,417.55	484
LENTEJA SECA	KG	82,267.25	177,774,380.00	2,160.94	77

Nombre Producto	Um	Cantidad de Unidades	Total Negociado	Precio promedio	Cantidad Subya.
CARNE DE POLLO O GALLINA CONGELADA EN CORTES	KG	16,209.00	176,985,950.00	10,918.99	287
LECHE EN POLVO ENTERA NACIONAL (UN)	UND	27,893.82	173,771,744.06	6,229.76	133
Vino	UND	3,906.00	161,439,041.00	41,331.04	519
HARINA DE VISCERAS	KG	68,000.00	159,120,000.00	2,340.00	2
TORTA DE PALMISTE	KG	441,217.31	157,486,340.00	356.94	85
CORTES	UND	8,800.00	157,011,175.00	17,842.18	25
OLEINA DE PALMA	KG	61,480.00	156,896,960.00	2,552.00	2
PREMEZCLAS PARA ALIMENTOS CONCENTRADOS	KG	174,954.80	155,412,272.00	888.30	47
CARNE DE VACUNO DE SEGUNDA	KG	18,495.12	149,244,857.60	8,069.42	19
CARNE DE CERDO FRESCA O REFRIGERADA EN CORTES (KG)	KG	12,309.25	141,776,016.00	11,517.84	84
SUBPRODUCTOS CARNICOS	KG	347,421.60	138,398,770.00	398.36	121
CARNE DE CERDO CONGELADA EN CORTES	KG	11,789.70	133,738,475.52	11,343.67	42
MAIZ BLANCO NACIONAL SECO	KG	112,358.50	132,163,881.00	1,176.27	11
FRIJOL NIMA NACIONAL SECO	KG	29,065.00	127,944,000.00	4,402.00	8
FERTILIZANTES	KG	76,280.00	124,268,170.00	1,629.11	31
CARNE DE POLLO O GALLINA FRESCA O REFRIGERADA EN CORTES	KG	14,685.83	122,791,106.00	8,361.20	121
MAIZ AMARILLO EXTRUIDO	KG	135,672.76	118,580,775.00	874.02	97
GANADO	UND	104.00	118,199,979.00	1,136,538.26	12
NOVILLA	UND	6.00	117,000,000.00	19,500,000.00	1
FOSFATO MONODICALCICO	KG	61,750.00	114,426,750.00	1,853.06	7
MAIZ AMARILLO NACIONAL SECO	KG	118,665.25	105,288,537.00	887.27	31
Tomate Chonto	KG	63,393.00	101,920,224.00	1,607.75	143
FRIJOL IMPORTADO SECO	KG	25,200.00	101,159,663.87	4,014.27	2
CARNE MOLIDA	KG	9,835.95	100,543,391.50	10,222.03	64
MOGOLLA	KG	142,855.37	94,087,752.00	658.62	179
YOGURT	LT	14,329.56	91,259,830.46	6,368.64	78
AZUCAR REFINADA (KG)	KG	56,850.00	89,623,000.00	1,576.48	3
CAMARON	KG	5,231.70	89,026,145.00	17,016.68	175
MEZCLA DE VERDURAS VARIAS	KG	43,698.70	88,166,742.15	2,017.61	25
PAPA PASTUSA	KG	48,421.50	85,610,800.00	1,768.03	97
BUFALO EN PIE (UN)	UND	34.00	85,000,000.00	2,500,000.00	1
MARACUYA	KG	54,800.50	84,924,400.00	1,549.70	61
ACIDO GRASO DE PALMA	KG	58,910.00	81,080,589.64	1,376.35	2
CARNE INDUSTRIAL	KG	4,796.94	81,027,364.00	16,891.47	2
HARINA DE SANGRE	KG	37,503.00	80,766,270.00	2,153.59	2
HARINA DE MAIZ	KG	76,065.50	80,416,760.00	1,057.20	76
FRIJOL CARGAMANTO BLANCO NACIONAL SECO	KG	22,816.00	77,658,600.00	3,403.69	12
HUEVOS POR LOTE	UND	315,800.00	75,964,429.01	240.55	35
FRIJOL BLANQUILLO NACIONAL SECO	KG	23,548.50	75,632,752.73	3,211.79	9
FRIJOL CARGAMANTO ROJO NACIONAL SECO	KG	14,641.50	75,354,273.00	5,146.62	46
PANELA REDONDA (KG)	KG	28,960.00	74,754,048.00	2,581.29	18
PIEL FRESCA DE RES (KG)	KG	88,918.00	74,570,010.00	838.64	6
FRUTAS EN ALMIBAR	KG	38,258.80	72,301,473.00	1,889.80	22
LECHE EN POLVO DESCREMADA NACIONAL (KG)	KG	7,900.00	68,131,853.00	8,624.29	60
JUGO CONCENTRADO	UND	13,147.00	67,695,547.00	5,149.13	140
TOMATE DE ARBOL	KG	27,263.00	66,741,834.00	2,448.07	33
ABONO INORGANICO SIMPLE	KG	64,000.00	61,095,948.00	954.62	23
CARNE BOVINA	KG	5,964.80	59,095,021.50	9,907.29	97
GRITS	KG	39,250.00	57,492,500.00	1,464.78	4
PIÑA	KG	40,902.00	56,340,442.00	1,377.45	28
BAGRE ENTERO FRESCO O REFRIGERADO	KG	4,519.90	56,251,838.00	12,445.37	53

Nombre Producto	Um	Cantidad de Unidades	Total Negociado	Precio promedio	Cantidad Subya.
PAPA CRIOLLA	KG	20,782.60	54,345,560.00	2,614.95	74
ATUN ENLATADO LOMO EN ACEITE (UN)	UND	24,592.00	53,767,667.99	2,186.39	16
PULPA DE FRUTAS POR LOTE	UND	27.00	53,123,233.00	1,967,527.15	27
MAIZ AMARILLO TRILLADO	KG	41,260.50	53,078,917.00	1,286.43	27
FRIJOL SOYA QUEBRANTADO	KG	36,800.00	51,520,000.00	1,400.00	8
ALIMENTO CONCENTRADO PARA CABALLOS	KG	53,440.00	51,093,173.00	956.08	168
CEBOLLA CABEZONA	KG	28,118.40	51,066,763.00	1,816.13	121
HARINA DE CARNE Y HUESO	KG	34,180.00	49,561,000.00	1,450.00	1
MANI EN GRANO	KG	7,700.00	48,818,000.00	6,340.00	7
BANANO FRESCO	KG	41,035.37	47,957,536.00	1,168.69	52
FRIJOL CALIMA NACIONAL SECO	KG	10,523.00	46,573,160.00	4,425.84	3
ALMENDRA	KG	1,501.84	46,491,800.00	30,956.56	12
CREMA DE LECHE	KG	4,569.58	46,133,170.00	10,095.71	41
AVENA EN HOJUELAS (KG)	KG	19,559.78	45,455,093.00	2,323.91	14
NUEZ	KG	1,046.50	44,380,000.00	42,408.03	11
MEZCLA DE ACEITES VEGETALES	LT	4,348.00	44,163,997.00	10,157.31	7
HUESO DE RES	KG	107,590.07	43,746,650.70	406.60	47
FRIJOL SOYA NACIONAL	KG	28,752.50	40,606,304.00	1,412.27	4
MELAZA	KG	83,180.00	38,391,414.00	461.55	10
FRIJOL BOLON NACIONAL SECO	KG	6,912.00	38,146,440.00	5,518.87	2
YUCA CONSUMO HUMANO	KG	15,779.00	33,959,255.00	2,152.18	73
PANELA CUADRADA KG	UND	17,019.00	33,918,888.00	1,993.00	16
GUAYABA	KG	43,650.50	32,225,720.96	738.27	72
PANELON	UND	16,000.00	31,792,000.00	1,987.00	1
SEMILLA PARA SIEMBRA (UN)	UND	77.00	31,497,654.00	409,060.44	8
SALVADO	KG	42,016.28	29,844,818.00	710.32	11
ACEITE CRUDO DE PALMA TIPO EXPORTACION	KG	14,860.00	29,422,800.00	1,980.00	1
PARTES DE SEMOVIENTES	KG	3,906.42	26,821,585.14	6,866.03	16
VEGETALES ENCURTIDOS	UND	3,598.00	26,725,104.00	7,427.77	36
LIMON	KG	12,061.00	26,717,521.00	2,215.20	29
MADERA ASERRADA	M3	65,126.00	26,701,660.00	410.00	2
GARBANZO SECO	KG	7,912.25	26,313,030.00	3,325.61	31
CASCARILLA	KG	147,860.00	25,931,960.01	175.38	9
NARANJA	KG	25,363.00	24,800,518.00	977.82	17
HARINA DE TRIGO DE PRIMERA EN SACO	KG	14,265.50	24,210,254.72	1,697.12	26
RECORTAL DE GALLETAS	KG	34,970.00	23,779,600.00	680.00	1
FRIJOL ZARAGOZA	KG	6,431.25	23,013,244.00	3,578.35	6
TRUCHA ENTERA FRESCA O REFRIGERADA	KG	1,918.10	22,349,957.00	11,652.13	52
AJO FRESCO	KG	5,839.00	21,260,081.00	3,641.05	26
ATUN ENLATADO LOMO EN ACEITE (KG)	KG	9,600.00	21,007,600.00	2,188.29	1
HARINA DE CARNE	KG	14,294.00	20,583,360.00	1,440.00	1
ZANAHORIA FRESCA	KG	14,671.60	20,207,078.00	1,377.29	92
SULFATO DE AMONIO	KG	34,500.00	20,010,000.00	580.00	1
PIMENTON FRESCO	KG	8,052.00	19,909,142.00	2,472.57	107
AFRECHO	KG	16,305.00	19,863,000.00	1,218.22	3
CACHAMA FRESCA O REFRIGERADA ENTERA	KG	3,251.10	18,528,198.00	5,699.06	5
UVA PASA	KG	2,780.50	18,088,200.00	6,505.38	12
CAZUELA DE MARISCOS	KG	1,851.00	18,067,497.00	9,760.94	71
HABICHUELA FRESCA	KG	7,166.30	17,878,983.00	2,494.87	87
ALIMENTO CONCENTRADO PARA PERROS	KG	8,527.00	17,731,974.00	2,079.51	72
ARVEJA VERDE SECA	KG	10,874.70	17,431,270.00	1,602.92	41

Nombre Producto	Um	Cantidad de Unidades	Total Negociado	Precio promedio	Cantidad Subya.
MAZORCA FRESCA	KG	6,983.00	16,949,718.00	2,427.28	76
ACIDO GRASO DE SOYA	KG	9,910.00	16,847,000.00	1,700.00	1
UREA IMPORTADA	KG	14,700.00	16,646,860.00	1,132.44	5
Filete de salmon	KG	529.00	16,584,000.00	31,349.72	5
CERDO CEBA (KG)	KG	4,079.00	16,316,000.00	4,000.00	1
TOMATE INDUSTRIAL FRESCO	KG	9,652.60	15,846,296.00	1,641.66	39
LECHE LIQUIDA (UN)	UND	7,952.00	15,387,900.20	1,935.10	44
SEMILLA PARA SIEMBRA (KG)	KG	4,154.00	15,364,970.01	3,698.84	24
FRIJOL NACIONAL	KG	3,733.00	15,087,750.00	4,041.72	3
ALIMENTO CONCENTRADO PARA GATOS	KG	3,824.00	15,043,945.00	3,934.09	24
BOCACHICO ENTERO FRESCO O REFRIGERADO	KG	2,499.00	14,974,200.00	5,992.08	5
ABONO ORGANICO SOLIDO SIMPLE	KG	61,250.00	14,873,500.00	242.83	7
BAGRE EN POSTA CONGELADO	KG	715.90	14,784,592.00	20,651.76	18
SALCHICHA ENLATADA TIPO FRANKFURT	UND	523.00	14,539,400.00	27,800.00	1
CEBOLLA LARGA FRESCA	KG	8,216.60	13,805,524.00	1,680.20	102
LULO	KG	3,335.00	12,977,000.00	3,891.15	15
MAIZ PIRA SECO	KG	10,609.50	12,945,750.00	1,220.20	10
PEPINO FRESCO	KG	12,996.60	12,608,927.00	970.17	28
TOMATE MILANO	KG	4,399.00	12,158,500.00	2,763.92	46
MORA	KG	4,130.50	12,092,032.00	2,927.50	24
VACAS PARIDAS CON CRIA	KG	3,540.00	11,826,800.00	3,340.90	6
CANGREJO	KG	3,558.00	11,702,334.00	3,289.02	19
PANELA PULVERIZADA	KG	1,296.00	11,689,920.00	9,020.00	1
TILAPIA ROJA ENTERA FRESCA O REFRIGERADA	KG	1,000.00	11,000,000.00	11,000.00	1
BOCADILLO	UND	1,992.00	10,886,984.00	5,465.35	12
FRIJOL RADICAL NACIONAL SECO	KG	2,461.00	10,261,340.00	4,169.58	15
HARINA DE ALMENDRAS	KG	327.52	9,640,000.00	29,433.32	3
ATUN ENLATADO LOMO FINO EN AGUA (UN)	UND	4,395.00	9,280,500.00	2,111.60	3
Filete de bassa	KG	1,000.00	8,500,000.00	8,500.00	1
AGUACATE	KG	2,261.00	8,114,174.00	3,588.75	13
CUCHUCO	KG	7,432.50	8,037,221.00	1,081.36	32
PAPAYA	KG	3,390.88	8,036,843.00	2,370.13	6
AHUYAMA	KG	6,529.00	7,990,082.00	1,223.78	79
ACEITE REFINADO DE GIRASOL (LT)	LT	3,012.00	7,972,924.00	2,647.05	2
ATUN ENLATADO RALLADO EN ACEITE (KG)	KG	7,200.00	7,815,000.00	1,085.42	1
ACEITE REFINADO DE SOYA (LT)	UND	1,312.00	7,668,656.00	5,845.01	35
PASABOCAS DE SEMILLAS COMESTIBLES	KG	1,000.00	7,500,000.00	7,500.00	1
FRIJOL CABECITA NEGRA NACIONAL SECO	KG	2,646.00	7,440,000.00	2,811.79	3
LECHE EN POLVO	UND	1,511.00	7,404,737.00	4,900.55	29
ACEITE REFINADO DE PALMA (KG)	KG	2,159.30	7,402,444.00	3,428.17	10
TERNERO	KG	1,504.00	7,353,487.36	4,889.29	2
YEMAS DE HUEVO FRESCAS	KG	2,429.00	7,303,035.00	3,006.60	6
FRIJOL SABANERO NACIONAL SECO	KG	1,540.00	7,288,000.00	4,732.47	3
HARINA DE MAIZ ZOOTECNICA	KG	10,128.05	7,254,008.00	716.23	7
LECHUGA	KG	8,766.30	7,226,820.00	824.39	32
VACUNA	UND	290,612.00	6,774,199.97	23.31	15
CEBADA PERLADA	KG	3,282.25	6,493,399.00	1,978.34	7
PANELON	KG	2,771.00	6,444,000.00	2,325.51	8
TOCINO	KG	719.36	6,443,046.00	8,956.64	13
CILANTRO	KG	953.48	6,281,587.00	6,588.06	18
TOCINETA	KG	377.90	6,024,023.40	15,940.79	19

Nombre Producto	Um	Cantidad de Unidades	Total Negociado	Precio promedio	Cantidad Subya.
FRIJOL CARAOTA NACIONAL SECO	KG	4,065.00	5,953,750.00	1,464.64	3
MEZCLA DE ACEITES VEGETALES	UND	3,378.00	5,712,253.00	1,691.02	13
CHORIZO	KG	367.16	5,614,800.54	15,292.52	21
LECHE EN POLVO ENTERA CONSUMO ANIMAL (KG)	KG	1,643.00	5,170,490.00	3,146.98	2
ARVEJA FRESCA	KG	2,638.00	5,119,000.00	1,940.49	9
UCHUVA	KG	1,596.00	5,048,800.00	3,163.41	8
CAL DOLOMITA	KG	28,000.00	5,034,000.00	179.79	3
GERMEN	KG	8,800.00	4,840,000.00	550.00	1
QUESO (UN)	UND	1,036.00	4,761,954.00	4,596.48	20
MEZCLA DE EMBUTIDOS VARIOS	UND	716.33	4,685,483.10	6,540.96	4
ALMEJAS	KG	1,780.70	4,552,563.00	2,556.61	10
PITAHAYA	KG	900.00	4,548,000.00	5,053.33	5
FRIJOL ROJO NACIONAL SECO	KG	969.50	4,471,060.00	4,611.72	24
FRIJOL CARGAMANTO ROJO NACIONAL SECO	UND	1,425.00	4,330,370.00	3,038.86	9
FERTILIZANTE QUIMICO COMPUESTO	KG	22,500.00	4,324,800.00	192.21	3
CALAMAR	KG	367.60	4,314,554.00	11,737.09	10
SARDINAS ENLATADAS EN SALSA DE TOMATE	UND	1,778.00	4,302,738.00	2,419.99	8
ESPINACA FRESCA	KG	3,503.20	3,986,000.00	1,137.82	15
CORTES DE PESCADO FRESCO O REFRIGERADO	KG	1,083.10	3,974,851.00	3,669.88	35
AZUCAR BLANCO	UND	1,985.00	3,920,599.00	1,975.11	17
CAMARON	UND	66.00	3,894,000.00	59,000.00	1
MANDARINA	KG	1,099.00	3,807,676.00	3,464.67	7
CAUCHO NATURAL	KG	1,451.00	3,772,600.00	2,600.00	2
Carne Pepperoni	KG	212.00	3,695,002.00	17,429.25	6
HORTALIZAS TIPO EXPORTACION	KG	2,820.00	3,669,700.00	1,301.31	17
KUMIS	LT	884.06	3,646,067.23	4,124.21	45
MARGARINA DE COCINA (UN)	UND	796.00	3,618,821.00	4,546.26	22
Filete de tilapia	KG	300.00	3,600,000.00	12,000.00	1
TUBERCULOS TIPO EXPORTACION	KG	1,745.00	3,490,000.00	2,000.00	2
CAFE INSTANTANEO GRANULADO	UND	867.00	3,345,364.00	3,858.55	29
APIO	KG	3,873.30	3,320,184.00	857.20	54
SAL YODADA Y REFINADA (KG)	KG	4,457.00	3,305,250.00	741.59	37
CHORIZO	UND	4,146.00	3,224,022.00	777.62	14
BROCOLI FRESCO	KG	2,808.90	3,221,000.00	1,146.71	16
FORRAJE	KG	4,480.00	3,157,143.00	704.72	4
AREQUIPE	KG	601.22	3,128,800.00	5,204.09	8
REMOLIDO DE ARROZ	KG	12,160.00	3,040,000.00	250.00	1
ALPISTE	KG	2,569.50	2,938,856.00	1,143.75	15
ALIMENTO CONCENTRADO PARA CONEJOS Y CURIES	KG	2,560.00	2,891,864.00	1,129.63	15
CHAMPIÑON FRESCO	KG	253.00	2,859,500.00	11,302.37	19
FRIJOL BOLON NACIONAL SECO	UND	725.00	2,803,117.00	3,866.37	7
ARRACACHA FRESCA	KG	636.00	2,793,712.00	4,392.63	52
ANIMALES VIVOS POR LOTE	UND	345.00	2,760,000.00	8,000.00	1
FRIJOL CALIMA NACIONAL SECO	UND	950.00	2,424,704.00	2,552.32	6
JAMON	KG	82.73	2,413,242.09	29,170.10	16
CARNE DE CERDO FRESCA O REFRIGERADA DESPOSTADA	KG	196.00	2,410,800.00	12,300.00	1
SEMILLAS	UND	12.00	2,322,000.00	193,500.00	1
SUERO DE LECHE	KG	200.00	2,279,200.00	11,396.00	1
LANGOSTINO	KG	32.50	2,187,687.00	67,313.45	5
ALIMENTO CONCENTRADO PARA CABRAS	KG	2,720.00	2,173,904.00	799.23	8
HUEVOS FRESCOS DE GALLINA	UND	15,960.00	2,145,150.00	134.41	95

Nombre Producto	Um	Cantidad de Unidades	Total Negociado	Precio promedio	Cantidad Subya.
EMPAQUE DE FIQUE	UND	3,800.00	2,131,000.00	560.79	2
ACEITE REFINADO DE OLIVA KG	KG	106.00	2,120,000.00	20,000.00	2
SALCHICHA DE CERDO	KG	239.88	2,104,407.56	8,772.75	14
Pernil de Cerdo	KG	228.60	2,080,260.00	9,100.00	1
ROBALO ENTERO FRESCO O REFRIGERADO	KG	97.80	2,058,535.00	21,048.42	6
CARNE DE POLLO O GALLINA FRESCA O REFRIGERADA EN CANAL (UN)	UND	376.10	2,058,412.70	5,473.05	12
VISCERAS DE CERDO (UN)	UND	844.00	2,037,819.00	2,414.48	19
LENTEJA SECA	UND	1,750.00	1,995,994.00	1,140.57	10
ALIMENTO CONCENTRADO PARA YEGUAS	KG	1,840.00	1,982,232.00	1,077.30	8
MAIZ BLANCO TRILLADO	KG	1,162.50	1,901,901.00	1,636.04	7
HARINA DE MAIZ	UND	2,323.00	1,890,830.00	813.96	15
REPOLLO FRESCO	KG	647.00	1,856,551.00	2,869.48	40
FRUTAS EN ALMIBAR	UND	245.00	1,849,052.00	7,547.15	8
FRIJOL NACIONAL	UND	800.00	1,846,843.00	2,308.55	8
PESCADO SECO	KG	178.80	1,790,675.00	10,014.96	6
MANI	KG	190.00	1,786,000.00	9,400.00	1
PULPO	KG	150.00	1,770,000.00	11,800.00	2
ACELGA	KG	2,398.90	1,722,500.00	718.04	15
CASCARA	KG	34,440.00	1,722,000.00	50.00	1
ALFALFA EN PELLET	KG	1,310.00	1,689,663.00	1,289.82	9
ATUN ENLATADO RALLADO EN ACEITE (UN)	UND	576.00	1,649,465.00	2,863.65	4
REMOLACHA	KG	1,752.40	1,635,046.00	933.03	26
CIRUELA PASA	UND	150.50	1,595,036.00	10,598.25	7
ATUN ENTERO FRESCO O REFRIGERADO	KG	50.00	1,575,000.00	31,500.00	1
COLIFLOR	KG	1,873.10	1,558,000.00	831.78	14
BERENJENA	KG	1,011.00	1,539,300.00	1,522.55	15
FRIJOL RADICAL NACIONAL SECO	UND	575.00	1,495,101.00	2,600.18	6
CIRUELA FRESCA	KG	934.60	1,476,000.00	1,579.29	8
MELON	KG	561.00	1,430,150.00	2,549.29	3
CHOCOLATE EN PASTA AMARGO	UND	405.00	1,391,164.00	3,434.97	11
PROCESADO DE CERDO	KG	78.48	1,380,271.00	17,587.55	2
MANZANA	KG	307.40	1,314,170.00	4,275.11	10
PIÑA	UND	292.00	1,314,000.00	4,500.00	2
ATUN ENLATADO RALLADO EN AGUA (UN)	UND	432.00	1,234,926.00	2,858.63	4
PEREJIL	KG	98.41	1,218,250.00	12,379.33	23
GRANZA	KG	2,370.00	1,218,180.00	514.00	1
Higado	KG	186.10	1,209,650.00	6,500.00	1
SALCHICHON	UND	221.00	1,205,815.00	5,456.18	7
CARNE	KG	171.00	1,188,048.00	6,947.65	4
Cafe	UND	660.00	1,153,397.00	1,747.57	15
Butifarra	KG	84.53	1,083,540.63	12,818.42	10
UVA FRESCA	KG	385.00	1,067,000.00	2,771.43	10
MANZANA	UND	295.00	973,500.00	3,300.00	2
carne de cerdo bondiola	KG	119.90	971,190.00	8,100.00	1
Hortalizas	KG	206.00	921,000.00	4,470.87	21
Frutas	KG	621.20	916,000.00	1,474.57	13
VISCERAS DE CERDO (KG)	KG	932.00	915,000.00	981.76	3
CALABACIN	KG	1,220.00	874,000.00	716.39	29
ARVEJA VERDE SECA	UND	1,025.00	869,659.00	848.45	10
SALCHICHA DE RES	KG	245.00	859,845.00	3,509.57	10
MERO ENTERO FRESCO O REFRIGERADO	KG	62.20	849,915.00	13,664.23	5



Nombre Producto	Um	Cantidad de Unidades	Total Negociado	Precio promedio	Cantidad Subya.
MIXTURA DE CEREALES Y FRUTAS SECAS	UND	292.00	840,915.00	2,879.85	30
DURAZNO	KG	190.00	832,000.00	4,378.95	2
LECHE EN POLVO DESCREMADA IMPORTADA (UN)	UND	120.00	820,373.00	6,836.44	2
SIERRA ENTERA FRESCA O REFRIGERADA	KG	72.00	814,600.00	11,313.89	3
LANGOSTA	KG	20.10	804,000.00	40,000.00	1
SALSA DE TOMATE	UND	436.00	776,622.00	1,781.24	12
Pepino Cohombro	KG	279.00	752,184.00	2,696.00	19
TORO (UN)	UND	60.00	722,689.08	12,044.82	1
ARVEJA AMARILLA SECA	KG	469.50	665,380.00	1,417.21	6
HABAS SECAS	KG	315.40	632,000.00	2,003.80	6
MORTADELA	KG	41.92	631,092.44	15,054.69	5
CARNE DE PAVO CONGELADA EN CORTES	KG	23.15	600,032.05	25,919.31	2
MANTEQUILLA	KG	47.03	587,381.04	12,489.58	8
SEMILLA MOTOSA DE ALGODON	KG	750.00	586,500.00	782.00	2
FRIJOL VERDE	KG	217.00	575,000.00	2,649.77	2
PAPA R-12 NEGRA	KG	1,400.00	560,000.00	400.00	1
Toronja	KG	160.00	560,000.00	3,500.00	6
HUEVO FRESCO DE GALLINA BLANCO (UN)	UND	3,990.00	548,670.00	137.51	9
PULPA	UND	270.00	531,818.00	1,969.70	14
BREVA FRESCA	KG	85.00	527,000.00	6,200.00	2
Cereza	UND	195.00	499,623.00	2,562.17	5
SAL YODADA Y REFINADA (UN)	UND	1,425.00	490,150.00	343.96	6
MANDARINA	UND	457.00	487,900.00	1,067.61	2
GRASA DE CERDO	KG	221.95	483,995.00	2,180.65	5
MAYONESA	UND	216.00	474,131.00	2,195.05	7
PERA	KG	101.30	452,210.00	4,464.07	5
CABEZA	KG	258.50	439,450.00	1,700.00	1
BICARBONATO DE SODIO	KG	125.00	427,731.09	3,421.85	2
AJONJOLI NACIONAL	KG	35.00	424,000.00	12,114.29	2
AREPA	UND	240.00	418,742.00	1,744.76	8
HOJUELAS DE CEBADA	KG	225.00	387,000.00	1,720.00	2
SAL YODADA Y REFINADA (UN)	KG	640.00	384,125.00	600.20	6
HILO	KG	24.00	384,000.00	16,000.00	1
Mezcla lactea en polvo	UND	102.00	382,979.00	3,754.70	4
FRIJOL DUBA NACIONAL SECO	UND	150.00	382,848.00	2,552.32	3
CURUBA	KG	131.60	378,000.00	2,872.34	1
CARNE DE CERDO FRESCA O REFRIGERADA EN CANAL (UN)	UND	33.10	375,675.00	11,349.70	7
FRIJOL BLANQUILLO NACIONAL SECO	UND	200.00	364,304.00	1,821.52	2
CARNE DE HAMBURGUESA	UND	126.00	353,431.00	2,805.01	6
ALCACHOFA	KG	82.00	347,000.00	4,231.71	7
ESPARRAGO FRESCO	KG	12.60	336,000.00	26,666.67	11
PAPA SABANERA	KG	192.00	305,000.00	1,588.54	3
Durazno en almibar	UND	80.00	303,200.00	3,790.00	3
GUANABANA	KG	94.00	300,800.00	3,200.00	1
CARNE DE PAVO FRESCA O REFRIGERADA	KG	12.16	297,314.00	24,450.16	2
PANELA GRANULADA	KG	48.00	296,448.00	6,176.00	2
MAIZ PETO	KG	161.00	289,800.00	1,800.00	3
MAIZ PIRA SECO	UND	275.00	274,999.00	1,000.00	5
HARINA DE TRIGO DE PRIMERA EN BOLSA DE POLIETILENO	KG	162.50	270,695.00	1,665.82	3
PANELA CUADRADA KG	KG	72.00	259,200.00	3,600.00	2
PATILLA	KG	360.00	259,000.00	719.44	2

Nombre Producto	Um	Cantidad de Unidades	Total Negociado	Precio promedio	Cantidad Subya.
Aceite refinado de soya	UND	192.00	251,424.00	1,309.50	4
Aceite de oliva 100% puro	UND	27.00	234,050.00	8,668.52	2
ACEITE DE COCINA	LT	60.00	229,847.00	3,830.78	2
MAIZ TIERNO ENLATADO	UND	111.00	227,259.00	2,047.38	7
ALPISTE	UND	250.00	226,223.00	904.89	6
HUESO DE PESCADO	KG	100.00	220,000.00	2,200.00	1
MEJILLON	KG	8.00	202,000.00	25,250.00	2
CEBADA NACIONAL CONSUMO DIRECTO	KG	75.00	198,000.00	2,640.00	2
CANELA ELABORADA	UND	120.00	191,122.00	1,592.68	10
COCO FRESCO	UND	71.00	190,332.00	2,680.73	6
LECHE DE COCO	LT	13.44	186,400.00	13,869.05	2
MERMELADAS	KG	40.00	185,000.00	4,625.00	2
HIGOS	KG	30.00	180,000.00	6,000.00	3
COCO FRESCO	KG	60.00	180,000.00	3,000.00	1
FECULA DE CEREALES	UND	72.00	174,187.00	2,419.26	1
AVENA EN HOJUELAS (UN)	UND	108.00	171,281.00	1,585.94	2
CUCHUCO	UND	225.00	164,291.00	730.18	4
PASTO	KG	90.00	162,864.00	1,809.60	2
TOCINETA	UND	21.00	157,924.00	7,520.19	2
COMINO ELABORADO	UND	192.00	157,342.00	819.49	12
RABANO	KG	146.60	144,000.00	982.26	6
CIDRA-GUATILA-CHAYOTE	KG	170.40	140,000.00	821.60	3
Salchicha Viena	UND	52.00	138,243.00	2,658.52	5
AVENA MOLIDA	UND	120.00	128,528.00	1,071.07	3
ARANDANOS	KG	5.00	125,000.00	25,000.00	1
Bofe	KG	33.60	124,320.00	3,700.00	1
NUECES MIXTAS	UND	24.00	121,732.00	5,072.17	2
Jamon de pavo	KG	3.20	120,341.00	37,606.56	2
UVAS PASAS	UND	84.00	118,323.00	1,408.61	6
PARGO ENTERO FRESCO O REFRIGERADO	KG	4.60	117,110.00	25,458.70	2
CONDIMENTOS MEZCLADOS	UND	34.00	110,152.29	3,239.77	2
LENGUADO ENTERO FRESCO O REFRIGERADO	KG	11.20	106,400.00	9,500.00	1
HARINA DE PLATANO	UND	60.00	106,168.00	1,769.47	4
SEMILLA PARA SIEMBRA (KG)	UND	125.00	104,726.00	837.81	4
MEZCLA DE CONDIMENTOS	UND	55.00	103,956.26	1,890.11	7
MAIZ AMARILLO NACIONAL SECO	UND	125.00	99,225.00	793.80	3
MEZCLA DE FRUTAS Y VERDURAS VARIAS	UND	1.00	99,000.00	99,000.00	1
Salchicha de Ternera	KG	3.74	92,819.32	24,818.00	2
SORGO NACIONAL	KG	62.50	91,427.00	1,462.83	2
NUEZ MOSCADA ELABORADA	UND	60.00	89,981.00	1,499.68	3
carne de res cogote	KG	8.55	89,775.00	10,500.00	1
AJO	UND	108.00	84,955.00	786.62	6
MARGARINA DE MESA (UN)	UND	100.00	82,944.00	829.44	2
JAIBA	KG	4.00	81,200.00	20,300.00	3
SALCHICHA DE RES	UND	1.00	81,138.00	81,138.00	1
PIMIENTA ELABORADA	UND	48.00	80,029.00	1,667.27	4
VINAGRE BLANCO	UND	66.00	76,475.00	1,158.71	5
GRANADILLA	KG	15.00	76,335.00	5,089.00	1
HARINA DE PESCADO	KG	146.80	73,400.00	500.00	1
MANGO	KG	20.00	68,520.00	3,426.00	1
AZUCAR LIGERA (KG)	KG	10.20	62,225.00	6,100.49	1

Nombre Producto	Um	Cantidad de Unidades	Total Negociado	Precio promedio	Cantidad Subya.
CARNE DE CORDERO FRESCA O REFRIGERADA DESPOSTADA	KG	2.24	59,181.00	26,420.09	2
Color para alimentos	UND	64.00	59,149.00	924.20	5
FECULA DE CEREALES	KG	25.00	55,900.00	2,236.00	1
HARINA DE MAIZ PRECOCIDA	KG	25.00	55,360.00	2,214.40	1
Chorizo de Ternera	KG	7.00	55,160.00	7,880.00	2
GARBANZO SECO	UND	25.00	54,685.00	2,187.40	1
LEVADURA DE CERVEZA	KG	14.00	51,800.00	3,700.00	3
ARVEJA CON ZANAHORIA ENLATADO	UND	30.00	47,102.00	1,570.07	2
HIERBAS AROMATICAS	UND	48.00	45,917.00	956.60	2
SEMILLAS	KG	12.00	45,600.00	3,800.00	1
AROMATICAS ELABORADAS	UND	1.00	45,000.00	45,000.00	1
Adobo	UND	48.00	44,237.00	921.60	4
MANI CUBIERTO	UND	24.00	43,714.00	1,821.42	2
OREGANO MOLIDO	UND	48.00	41,824.00	871.33	4
CACAHUATE EN GRANO	KG	6.25	40,000.00	6,400.00	1
SALCHICHON	KG	4.00	35,955.00	8,988.75	2
JENGIBRE ELABORADO	UND	48.00	35,791.00	745.65	1
CABANO DE CERDO	KG	6.00	31,362.00	5,227.00	1
MANI EN GRANO	UND	24.00	29,126.00	1,213.58	2
HUEVO FRESCO DE CODORNIZ	UND	192.00	26,400.00	137.50	3
MEZCLA DE EMBUTIDOS VARIOS	KG	3.00	25,611.00	8,537.00	1
Avena Instantanea	UND	12.00	22,621.00	1,885.08	1
MERMELADAS	UND	16.00	21,287.00	1,330.44	2
ANIS SIN ELABORAR	UND	24.00	19,906.00	829.42	1
CEBOLLA CABEZONA	UND	12.00	19,002.00	1,583.50	1
Salsa de Soya	UND	13.00	18,298.00	1,407.54	3
MANI SALADO	UND	12.00	17,303.00	1,441.92	1
SALSA NEGRA	UND	10.00	14,611.00	1,461.10	3
APIO	UND	12.00	13,041.00	1,086.75	1
HARINA DE CEBADA	KG	1.50	11,841.00	7,894.00	1
TOMILLO SIN ELABORAR	UND	12.00	10,959.00	913.25	1
Manzanilla	UND	12.00	10,959.00	913.25	1
CHAMPIÑON FRESCO	UND	3.00	10,783.00	3,594.33	1
LAUREL	UND	12.00	9,953.00	829.42	1
FRESA	KG	2.00	9,702.00	4,851.00	1
CLAVO DE OLOR ELABORADO	UND	12.00	8,948.00	745.67	1
HIERBAS AROMATICAS	KG	1.00	8,650.00	8,650.00	1
SALSA INGLESA	UND	6.00	8,576.00	1,429.33	1
AJI SIN ELABORAR	KG	1.00	8,560.00	8,560.00	1
ADITIVOS PARA ALIMENTOS	UND	12.00	7,942.00	661.83	1
Azafran	UND	12.00	7,540.00	628.33	1
JAMONADA	UND	3.00	6,643.00	2,214.33	1
Salsa para carne	UND	2.00	3,140.00	1,570.00	1
<b>Total Registro de Factura (RF).</b>			<b>130,294,231,825.64</b>		<b>24,768</b>

El precio promedio para los Registros de Facturas está afectado por el registro en la diferentes ciudades y es susceptible a modificación; según los términos y condiciones pactadas en el Reglamento de la BMC EXCHANGE.

### Posturas de Referencia Financieros

Tipo	Negocio	Descripcion	valor negocio	dias plazo	valor tasa venta %	Punta
------	---------	-------------	---------------	------------	--------------------	-------

### Posturas de Referencia Físicos

Tipo	Negocio	Producto	Unidad	Cantidad	Sitio Entrega	Precio Venta	Precio Compra	Punta
Tipo2	Negocio	Producto	Unidad	Cantidad	Sitio Entrega	Precio Venta	Precio Compra	Punta

## Suspensiones Rueda por Rompimientos de Precios Físicos

Consec. Interno	Producto	Sitio Entrega	Unidad Medida	Precio Piso Inicial	Precio Techo Inicial	Precio Ruptura c	Precio Ruptura v	precio piso actual	precio techo actual
-----------------	----------	---------------	---------------	---------------------	----------------------	------------------	------------------	--------------------	---------------------

### Subasta

### Operaciones Anuladas OMA's

Nombre Producto	Total negocio	Cantidad	Número Ope.	Descripción	Descripción subyacente	Cantidad
-----------------	---------------	----------	-------------	-------------	------------------------	----------

### Operaciones Anuladas.

Número Operacion	Fecha Operación	Número Oficio Anulación	Fecha Anulación	Causa Anulación
------------------	-----------------	-------------------------	-----------------	-----------------



BOLSA  
MERCANTIL  
DE COLOMBIA

## (ID's) COMPRAS PENDIENTES DE CIERRE 16 DE OCTUBRE DE 2018

### Señores

Representantes legales, operadores de las sociedades comisionistas miembros de la BMC Bolsa Mercantil de Colombia S.A. y público en general a continuación se relaciona el listado de ID's pendientes de cierre al día de hoy.

### ID's PENDIENTES DE CERRAR RUEDAS ANTERIORES

ID	CODIGO SUBYACENTE CARACTERISTICA	DESCRIPCION SUBYACENTE	RAZON SOCIAL COMISIONISTA COMPRADOR	FECHA INICIAL DE COMPRA
29694468	3601	EQUIPOS ELECTRONICOS POR LOTE - SC - UNIDAD - EMPACADO(A) - PROCESADO	CORREAGRO S.A.	2018-10-11
29598060	5123	MATERIALES Y-O INSUMOS POR LOTES - Reactivos y quimicos para laboratorio - UNIDAD - EMPACADO(A) - PROCESADO	CORREAGRO S.A.	2018-10-01