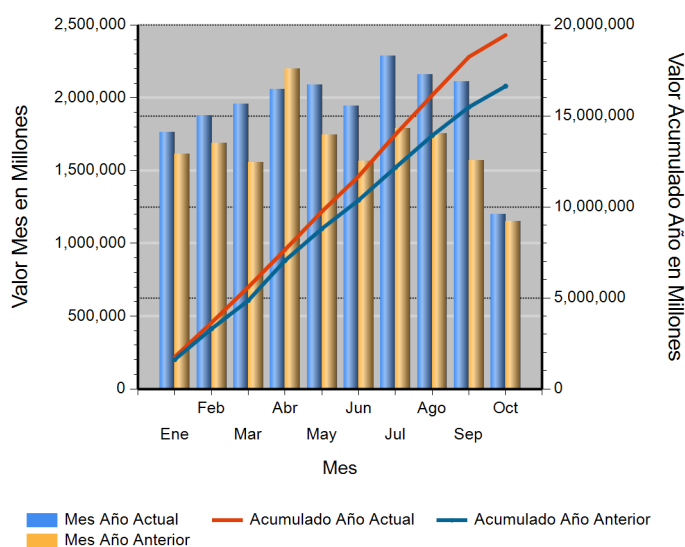


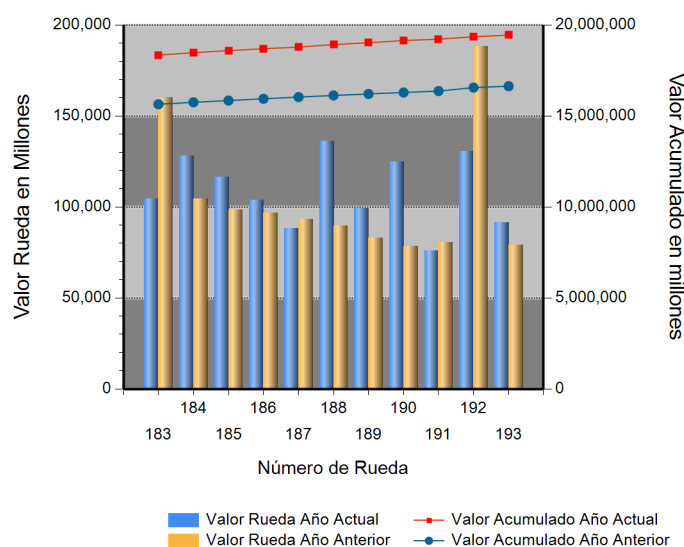
Id	Descripción	Valor Año Anterior en Millones	Valor Año Actual en Millones	Variación %
1	No. RUEDA	193	193	
2	TOTAL RUEDA	78,393.75	91,488.68	16.70
3	RF 1/	78,393.75	91,327.35	16.50
4	ABIERTAS 2/	0.00	161.32	ND
5	-Financieras	0.00	161.32	ND
6	-Físicos-Disponibles	0.00	0.00	0.00
7	-Forwards	0.00	0.00	0.00
8	-Subastas 3/	0.00	0.00	0.00
9	ACUMULADO AÑO	16,404,981.32	19,345,086.27	17.92
10	RF 1/	15,348,584.18	18,571,128.73	21.00
11	ABIERTAS 2/	1,056,397.14	773,957.54	(26.74)
12	-Financieras	41,852.02	49,740.82	18.85
13	-Físicos-Disponibles	17,139.87	45,722.39	166.76
14	-Forwards	997,405.25	678,494.33	(31.97)
15	-Subastas 3/	0.00	0.00	0.00
16	PROMEDIO RUEDA DIARIA	84,999.90	100,233.61	17.92

1/. Registro de Factura. 2/. Incluye Físicos, Forwards, Financieros y Subastas 3/. Inherente a Convenios con el MADR. */ **Reglamento BMC EXCHANGE "Sección 3. Corrección de Operaciones. Artículo 3.2.3.3.1. Corrección de Operaciones"**. Tratándose de Registro de Facturas se podrán admitir correcciones sobre errores aritméticos, de mecanografía, digitación u omisiones simples y fácilmente comprobables en la determinación de la calidad, cantidad, parte interesada, unidad de medida y demás información que haya sido reportada a la Bolsa. (ND = No Definido)

Evolución Mensual Año Corriente (2018)




Evolución Diaria Mes Corriente (Octubre)



Operaciones Financieras

Nombre Producto	Descripción - Subyacente	Plazo	Valor Presente	Valor Futuro	Tasa Min %	Tasa Max %	Tasa Cierre %	Cantidad Opera.
REPO SOBRE CDM SIN INTER. DE CONTRA.	ARROZ BLANCO NACIONAL EN SACO	(151-180) días	125,779,888.00	131,598,567.00	11.00	11.00	11.00	1
	POLLO CONGELADO	(121-150) días	35,544,420.00	37,016,643.00	11.00	11.00	11.00	1
	Total REPO SOBRE CDM SIN INTER. DE CONTRA.		161,324,308.00	168,615,210.00				2

Operaciones Financieras Valor Presente



Esta información corresponde a las Operaciones Financieras registradas en la Rueda 193 del 10/16/2018.

Operaciones Físicas

Descripción	Descripción Subyacente	Ubicación	Um	Precio Promedio	Total Negociado	Cantidad Unidades	Precio Min.	Precio Max.	Cantidad Opos.
-------------	------------------------	-----------	----	-----------------	-----------------	-------------------	-------------	-------------	----------------

Registro de Factura

Nombre Producto	Um	Cantidad de Unidades	Total Negociado	Precio promedio	Cantidad Subya.
POLLITAS	UND	5,327,022.14	11,970,824,175.01	2,247.19	872
ARROZ CASCARA NACIONAL HUMEDO	KG	8,959,472.55	8,179,699,379.53	912.97	191
ARROZ BLANCO NACIONAL EN SACO	KG	2,866,778.70	6,032,522,789.39	2,104.29	692
ALIMENTO CONCENTRADO PARA AVES	KG	4,618,357.00	5,541,789,077.56	1,199.95	291
ACEITE CRUDO DE PALMA	KG	1,690,308.80	3,667,153,169.52	2,169.52	57
AZUCAR BLANCO	KG	2,153,931.80	3,474,382,116.06	1,613.04	260
GANADO	KG	709,046.89	3,092,632,225.81	4,361.68	117
LENTEJA SECA	KG	895,008.35	2,156,538,678.00	2,409.52	710
CARNE DE POLLO O GALLINA FRESCA O REFRIGERADA EN CANAL (KG)	KG	427,780.49	2,021,900,311.01	4,726.49	875
NOVILLO (KG)	KG	429,737.50	1,952,054,829.04	4,542.44	50
GANADO	UND	5,324.00	1,921,796,100.00	360,968.46	22
QUESO (KG)	KG	168,062.48	1,874,181,317.40	11,151.69	597
CARNE DE CERDO FRESCA O REFRIGERADA EN CANAL (KG)	KG	261,367.42	1,602,565,909.20	6,131.47	320
CAFE PASILLA	KG	251,057.00	1,563,273,580.00	6,226.77	9
HARINA DE MAIZ PRECOCIDA	KG	792,552.40	1,387,909,988.01	1,751.19	311
ALIMENTO CONCENTRADO PARA CERDOS	KG	1,015,166.00	1,387,873,844.99	1,367.14	225
CARNE DE VACUNO FRESCA O REFRIGERADA EN CORTES	KG	81,322.97	1,118,241,697.55	13,750.63	316
ARROZ BLANCO NACIONAL EN BOLSA DE POLIETILENO	KG	499,556.00	1,105,904,327.00	2,213.77	172
FRIJOL BOLA ROJA NACIONAL SECO	KG	152,160.00	1,090,684,464.00	7,168.01	369
MAIZ AMARILLO IMPORTADO	KG	1,425,373.57	984,084,073.05	690.40	41
ACEITE REFINADO DE SOYA (KG)	KG	300,750.00	838,636,421.00	2,788.48	9
SARDINAS ENLATADAS EN SALSA DE TOMATE	UND	385,984.00	800,325,526.97	2,073.47	311
GARBANZO SECO	KG	197,414.50	791,564,111.00	4,009.66	526
TORTA DE SOYA IMPORTADA	KG	598,625.57	787,066,348.01	1,314.79	18
CAFE CONSUMO	KG	111,104.50	751,982,005.04	6,768.24	15
ARVEJA VERDE SECA	KG	448,022.00	737,141,560.00	1,645.32	571
BOCADILLO	KG	156,569.80	679,159,245.02	4,337.74	143
FRIJOL IMPORTADO SECO	KG	123,880.00	632,685,250.00	5,107.24	83
MANI COMBINADO	UND	216,816.00	620,729,376.00	2,862.93	117

Nombre Producto	Um	Cantidad de Unidades	Total Negociado	Precio promedio	Cantidad Subya.
HUEVO FRESCO DE GALLINA ROJO (UN)	UND	2,042,976.00	602,506,362.03	294.92	146
CARNE DE VACUNO FRESCA O REFRIGERADA EN CANAL	KG	65,884.04	593,231,327.51	9,004.17	155
HUEVO LIQUIDO	KG	112,974.50	569,366,432.00	5,039.78	171
LECHE CRUDA	LT	537,685.00	557,497,936.01	1,036.85	48
HARINA DE MAIZ	KG	650,749.25	555,111,332.01	853.03	79
CAFE PERGAMINO	KG	94,256.00	539,115,238.00	5,719.69	13
FRIJOL CARGAMANTO ROJO NACIONAL SECO	KG	79,707.25	524,731,619.00	6,583.24	246
CARNE DE CERDO CONGELADA EN CORTES	KG	51,303.30	485,405,967.58	9,461.50	172
ATUN ENLATADO LOMO EN ACEITE (UN)	UND	177,984.00	452,153,670.00	2,540.42	183
MANI EN GRANO	KG	1,666,575.00	420,637,248.54	252.40	49
FRUTO DE PALMA AFRICANA	KG	1,886,820.00	419,233,972.72	222.19	8
ACEITE CRUDO DE PALMISTE	KG	130,340.00	410,208,320.00	3,147.22	4
CARNE DE POLLO O GALLINA FRESCA O REFRIGERADA EN CORTES	KG	54,436.03	401,931,028.00	7,383.55	1337
MAIZ PIRA SECO	KG	195,499.50	395,243,440.00	2,021.71	374
PAPA SABANERA	KG	427,364.88	384,673,185.00	900.10	38
CARNE DE CERDO FRESCA O REFRIGERADA EN CORTES (KG)	KG	44,618.99	372,012,703.73	8,337.54	261
SAL MINERALIZADA	KG	268,970.00	370,398,416.00	1,377.10	171
FRIJOL CARAOTA NACIONAL SECO	KG	88,200.00	358,587,760.00	4,065.62	332
FRIJOL NIMA NACIONAL SECO	KG	66,800.00	345,682,860.00	5,174.89	225
UVA PASA	KG	53,035.00	309,990,843.00	5,845.02	128
ARROZ CRISTAL INDUSTRIAL	KG	322,560.00	302,054,900.00	936.43	10
SARDINAS ENLATADAS EN ACEITE	UND	149,014.00	300,764,969.01	2,018.37	156
CERDO INICIACION (UN)	UND	1,586.00	292,839,040.00	184,640.00	1
PIEL FRESCA DE RES (KG)	KG	408,004.20	282,533,660.00	692.48	27
LEVADURA PARA PANIFICACION	KG	102,781.00	258,582,369.00	2,515.86	414
CARNE DE VACUNO CONGELADA EN CORTES	KG	26,022.90	258,010,938.15	9,914.77	43
CARNE DE POLLO O GALLINA CONGELADA EN CORTES	KG	22,943.00	247,146,760.00	10,772.21	69
FRIJOL ZARAGOZA	UND	34,602.50	246,708,930.00	7,129.80	54
MIEL VIRGEN	KG	401,790.00	245,091,900.00	610.00	12
OLEINA DE PALMA	KG	84,268.00	241,200,420.00	2,862.30	18
MANI SALADO	UND	105,528.00	229,461,696.00	2,174.42	78
HARINA DE ARROZ	KG	328,430.00	228,526,532.00	695.82	25
ALIMENTO CONCENTRADO PARA VACUNOS	KG	226,210.00	224,475,205.00	992.33	172
FRIJOL CARGAMANTO BLANCO NACIONAL SECO	KG	35,859.00	222,152,950.00	6,195.18	25
NOVILLA	KG	55,501.00	217,257,095.00	3,914.47	13
PIEL FRESCA DE RES (UN)	UND	47,342.00	216,389,395.00	4,570.77	22
CARNE DE VACUNO FRESCA O REFRIGERADA DESPOSTADA	KG	20,821.70	213,690,502.00	10,262.87	9
VACA (KG)	KG	61,378.00	208,560,034.00	3,397.96	27
ARVEJA AMARILLA SECA	KG	135,815.00	203,995,510.00	1,502.01	270
FRIJOL SOYA IMPORTADO	KG	144,960.00	188,012,300.00	1,296.99	7
SEBO DE RES	KG	107,261.00	181,424,650.00	1,691.43	46
ALPISTE	KG	85,379.00	170,516,006.04	1,997.17	214
MIXTURA DE CEREALES Y FRUTAS SECAS	KG	48,875.00	170,184,019.30	3,482.03	217
ATUN ENLATADO LOMO FINO EN AGUA (UN)	UND	63,843.00	162,314,295.00	2,542.40	100
MELAZA	KG	336,018.00	158,383,082.00	471.35	21
SEMILLA PARA SIEMBRA (KG)	KG	15,295.39	155,745,279.00	10,182.49	93
MOGOLLA	KG	233,266.90	155,496,966.00	666.61	13
CANELA ELABORADA	KG	39,306.00	140,581,511.14	3,576.59	55
ALIMENTO CONCENTRADO PARA PERROS	KG	67,990.45	139,141,272.76	2,046.48	71
SALVADO	KG	178,426.00	138,655,047.00	777.10	12
CHOCOLATE EN PASTA CON AZUCAR	KG	23,125.00	138,626,434.00	5,994.66	21

Nombre Producto	Um	Cantidad de Unidades	Total Negociado	Precio promedio	Cantidad Subya.
QUESO (UN)	UND	28,016.42	138,552,985.00	4,945.42	514
HUEVO FERTIL DE GALLINA	KG	215,424.00	136,175,040.00	632.13	5
CARNE MOLIDA	KG	12,661.63	133,910,950.50	10,576.12	110
TORO (KG)	KG	31,932.00	128,264,648.59	4,016.81	4
CARNE DE PAVO FRESCA O REFRIGERADA	KG	9,820.09	127,014,787.00	12,934.18	396
ACEITE REFINADO DE SOYA (LT)	LT	42,321.20	126,732,577.01	2,994.54	22
SEMILLAS	KG	3,078,719.09	125,589,069.98	40.79	66
TORTA DE PALMISTE	KG	260,620.00	124,880,300.00	479.17	11
TORTA DE GIRASOL	KG	42,997.00	123,149,800.86	2,864.15	125
ARANDANOS	KG	10,194.94	122,555,925.30	12,021.25	19
PAPA CAPIRA	KG	157,650.00	120,245,500.00	762.74	20
FRIJOL CABECITA NEGRA NACIONAL SECO	KG	24,208.50	114,738,590.00	4,739.60	97
CORTES	UND	2,508.00	114,618,960.00	45,701.34	16
GERMEN	KG	161,000.00	113,287,420.00	703.65	10
CARNE DE PAVO CONGELADA EN CORTES	KG	4,998.29	113,282,900.43	22,664.32	71
MAIZ BLANCO NACIONAL SECO	KG	88,674.50	109,120,820.00	1,230.58	24
PIEZAS DE MADERA	UND	3,898.00	108,875,682.00	27,931.17	4
HARINA DE POLLO	KG	42,080.00	105,013,200.00	2,495.56	2
BUFALO EN PIE (KG)	KG	30,817.00	104,583,800.00	3,393.70	6
MAIZ AMARILLO NACIONAL SECO	KG	108,205.00	101,955,106.00	942.24	31
ACEITE REFINADO DE PALMA (LT)	LT	33,464.00	98,631,349.00	2,947.39	20
PAPA PASTUSA	KG	96,909.41	94,301,530.00	973.09	38
ALMENDRA	KG	39,487.00	91,407,504.00	2,314.88	21
PLATANO	KG	63,074.79	91,202,732.00	1,445.95	39
FRUTAS DESHIDRATADAS	UND	35,064.00	90,920,952.00	2,593.00	36
CARNE DE VACUNO DE SEGUNDA	KG	11,310.60	88,794,300.00	7,850.54	8
ACEITE REFINADO DE PALMA (KG)	KG	32,460.00	83,746,800.00	2,580.00	1
MANI CUBIERTO	UND	37,920.00	79,622,478.00	2,099.75	38
MIEL DE PURGA	KG	273,840.00	79,511,785.00	290.36	10
ACIDO GRASO DE PALMA	KG	81,836.00	77,859,048.99	951.40	3
PANELA REDONDA (KG)	KG	30,884.00	76,205,000.00	2,467.46	12
LINAZA	KG	27,187.50	75,633,966.20	2,781.94	53
MEZCLA DE ACEITES VEGETALES	UND	1,532.00	71,054,271.00	46,380.07	46
HARINA DE CARNE Y HUESO	KG	34,000.00	67,320,000.00	1,980.00	1
ACEITE CRUDO DE SOYA	KG	24,998.78	66,225,849.00	2,649.16	11
ARROZ BLANCO NACIONAL EN BOLSA DE POLIETILENO	UND	43,290.50	65,233,002.00	1,506.87	31
FRIJOL BLANQUILLO NACIONAL SECO	KG	16,040.00	63,710,975.00	3,972.01	102
HARINA DE TRIGO DE TERCERA	KG	72,270.00	61,327,396.00	848.59	6
NUEZ	KG	2,502.38	60,924,568.12	24,346.65	24
FERTILIZANTES	KG	40,810.00	58,985,762.00	1,445.38	43
DDGS GRANOS DE DESTILERIA Y SOLUBLES DE MAIZ	KG	67,910.00	56,025,750.00	825.00	2
LECHE EN POLVO ENTERA NACIONAL (KG)	KG	5,224.00	55,927,248.00	10,705.83	10
PULPA	KG	17,437.06	52,821,265.00	3,029.25	6
MAIZ PETO	KG	32,000.00	51,302,300.00	1,603.20	101
PREMEZCLAS PARA ALIMENTOS CONCENTRADOS	KG	25,298.00	50,900,690.00	2,012.04	38
PIMIENTA ELABORADA	KG	4,388.00	50,523,572.78	11,514.03	9
PESCADO FRESCO O REFRIGERADO	KG	6,397.00	49,712,700.00	7,771.25	15
OLEINA DE PALMA COMESTIBLE	LT	16,240.00	49,532,000.00	3,050.00	1
MANI	KG	5,338.00	48,251,340.00	9,039.22	8
ALIMENTO CONCENTRADO PARA PECES	KG	20,280.00	48,242,579.00	2,378.83	10
TOMATE MILANO	KG	28,952.66	48,130,169.00	1,662.37	20

Nombre Producto	Um	Cantidad de Unidades	Total Negociado	Precio promedio	Cantidad Subya.
FRUTAS DESHIDRATADAS	KG	4,163.06	46,806,334.54	11,243.25	62
LECHE EN POLVO ENTERA CONSUMO ANIMAL (KG)	KG	24,472.00	46,512,490.00	1,900.64	43
CARNE DE CERDO CONGELADA EN CANAL (KG)	KG	7,497.75	46,405,680.00	6,189.28	14
FRUTAS EN ALMIBAR	KG	11,259.34	46,208,670.00	4,104.03	25
HARINA DE MAIZ	UND	27,428.00	45,724,028.00	1,667.06	27
MOJARRA ENTERA FRESCA O REFRIGERADA	KG	6,012.60	44,687,640.00	7,432.33	31
YUCA CONSUMO HUMANO	KG	29,218.37	44,373,735.00	1,518.69	27
AVENA MOLIDA	UND	23,189.00	43,081,197.56	1,857.83	32
ACEITE REPROCESADO	KG	14,795.00	41,929,587.00	2,834.04	5
FOSFATO MONODICALCICO	KG	18,400.00	40,139,000.00	2,181.47	4
MAIZ PORVA SECO	KG	17,112.50	39,366,200.00	2,300.44	13
CARNE BOVINA	KG	2,996.80	39,247,074.00	13,096.33	34
MAIZ BLANCO TRILLADO	KG	25,060.00	39,024,000.00	1,557.22	11
PANELA REDONDA (UN)	UND	24,400.00	38,990,000.00	1,597.95	4
VISCERAS DE VACUNO (UN)	UND	326.00	36,727,620.00	112,661.41	34
HUEVOS POR LOTE	UND	180,106.00	36,034,009.97	200.07	37
CLORURO DE POTASIO	KG	31,700.00	34,906,000.00	1,101.14	4
ALIMENTO CONCENTRADO PARA GATOS	KG	10,716.28	34,849,836.00	3,252.04	29
LECHE EN POLVO ENTERA NACIONAL (UN)	UND	5,991.00	33,159,717.00	5,534.92	15
GRITS	KG	23,100.00	32,650,000.00	1,413.42	6
TERNERO	KG	3,804.40	32,337,400.00	8,500.00	1
LECHE LIQUIDA (UN)	UND	15,799.00	31,915,320.49	2,020.08	44
AZUCAR CRUDA	KG	10,842.00	30,261,474.00	2,791.13	41
ARROZ CRISTAL CONSUMO HUMANO	KG	20,388.00	29,433,500.00	1,443.67	30
CEBADA PERLADA	KG	14,250.00	29,245,943.87	2,052.35	46
NOVILLA	UND	15.00	28,468,880.00	1,897,925.33	1
FRIJOL SOYA NACIONAL	KG	18,842.50	28,221,749.01	1,497.77	48
HARINA DE HUESO	KG	27,750.00	27,825,572.00	1,002.72	7
UREA IMPORTADA	KG	22,050.00	26,296,000.00	1,192.56	4
Tomate Chonto	KG	15,471.28	25,669,782.00	1,659.19	10
SEMILLA MOTOSA DE ALGODON	KG	34,540.00	24,523,400.00	710.00	1
MANZANA	KG	5,493.23	24,449,110.00	4,450.77	8
VISCERAS DE POLLO O GALLINA	KG	9,907.45	22,738,561.00	2,295.10	451
POLLO BENEFICIADO	KG	4,188.00	22,227,422.00	5,307.41	48
YOGURT	LT	4,192.84	22,114,649.00	5,274.38	123
CIRUELA PASA	UND	2,630.00	21,709,024.21	8,254.38	24
PAPA CRIOLLA	KG	16,342.91	21,679,472.00	1,326.54	18
SAL INDUSTRIAL	KG	78,013.24	20,439,693.98	262.00	6
SUBPRODUCTOS CARNICOS	KG	20,000.00	19,441,200.00	972.06	1
HARINA DE PLUMA	KG	10,000.00	19,344,000.00	1,934.40	1
AROMATICAS ELABORADAS	KG	68.00	18,581,932.53	273,263.71	5
SAL MARINA CONSUMO HUMANO	KG	38,500.00	17,766,000.00	461.45	3
MAIZ BLANCO IMPORTADO	KG	12,000.00	17,400,000.00	1,450.00	2
CERDA DE CRIA	UND	18.00	16,843,128.00	935,729.33	3
NARANJA	KG	8,871.50	16,817,225.00	1,895.65	13
PASTA ALIMENTICIA	UND	5,940.00	16,756,740.00	2,821.00	6
ACEITE CRUDO DE PALMA TIPO EXPORTACION	KG	5,770.00	16,444,500.00	2,850.00	1
TOMATE INDUSTRIAL FRESCO	KG	7,118.00	16,005,070.00	2,248.53	18
MAIZ AMARILLO TRILLADO	KG	11,175.50	15,892,038.00	1,422.04	14
CEBOLLA CABEZONA	KG	10,214.85	15,886,443.00	1,555.23	25
ZANAHORIA FRESCA	KG	20,984.39	15,868,315.00	756.20	29

Nombre Producto	Um	Cantidad de Unidades	Total Negociado	Precio promedio	Cantidad Subya.
SOYA INTEGRAL	KG	7,485.00	15,686,412.00	2,095.71	14
PEZUÑAS	KG	4,845.00	15,443,498.03	3,187.51	40
TOCINO	KG	4,671.95	15,422,149.09	3,301.01	27
PIÑA	KG	14,112.05	14,750,330.00	1,045.23	8
ABONO INORGANICO COMPUESTO	KG	13,030.00	14,730,824.00	1,130.53	5
ESTIBA PLANA DE MADERA	UND	800.00	14,400,000.00	18,000.00	2
FRIJOL LIMA NACIONAL SECO	KG	3,500.00	14,350,000.00	4,100.00	1
FRIJOL ZARAGOZA	KG	4,062.50	14,287,630.00	3,516.96	2
TOMATE DE ARBOL	KG	6,237.51	14,113,577.00	2,262.69	9
ACEITE REFINADO DE GIRASOL (LT)	LT	4,384.00	13,978,577.00	3,188.54	7
FRUTAS EN ALMIBAR	UND	811.00	13,874,978.00	17,108.48	12
CAFE EXCELSO	KG	1,260.00	13,846,000.00	10,988.89	2
HABICHUELA FRESCA	KG	6,717.54	13,200,391.00	1,965.06	25
VEGETALES ENCURTIDOS	UND	3,230.00	12,962,842.00	4,013.26	24
MAZORCA FRESCA	KG	8,757.92	12,843,386.00	1,466.49	8
AGUACATE	KG	4,524.13	12,719,658.00	2,811.51	8
MEZCLA DE ACEITES VEGETALES	LT	2,871.00	12,450,938.00	4,336.79	9
LIMON	KG	6,627.63	11,834,641.00	1,785.65	17
UVA FRESCA	KG	4,831.98	11,817,104.00	2,445.60	12
FRIJOL NACIONAL	KG	2,200.00	11,401,000.00	5,182.27	3
ALIMENTO CONCENTRADO PARA CABALLOS	KG	13,600.00	11,360,924.00	835.36	28
COMINO ELABORADO	KG	1,010.00	11,323,561.75	11,211.45	7
PLANTULAS	UND	44,450.00	11,205,300.00	252.09	12
LECHE CONDENSADA	UND	2,252.00	11,179,893.00	4,964.43	24
LULO	KG	6,020.62	11,170,371.00	1,855.35	9
CAFE TOSTADO Y MOLIDO	KG	1,061.25	10,740,750.00	10,120.85	6
MARGARINA DE COCINA (UN)	UND	2,084.00	10,565,260.00	5,069.70	30
SULFATO DE AMONIO	KG	15,350.00	10,549,000.00	687.23	3
TRUCHA ENTERA FRESCA O REFRIGERADA	KG	1,002.30	10,547,350.00	10,523.15	3
VISCERAS DE VACUNO (KG)	KG	4,964.35	10,486,865.00	2,112.43	17
PANELIN	KG	2,762.50	10,281,000.00	3,721.63	5
LECHUGA	KG	5,564.86	9,710,420.00	1,744.95	17
HUESO DE RES	KG	83,304.90	9,624,585.07	115.53	48
CURUBA	KG	9,422.31	9,598,642.00	1,018.71	15
AHUYAMA	KG	7,257.70	9,186,557.00	1,265.77	13
CARNE INDUSTRIAL	KG	979.80	8,853,300.00	9,035.82	3
FRIJOL RADICAL NACIONAL SECO	KG	1,701.00	8,809,400.00	5,178.95	23
QUINUA SECO	KG	1,825.00	8,743,468.58	4,790.94	27
ACEITE REFINADO DE SOYA (LT)	UND	1,127.00	8,679,708.00	7,701.60	29
TILAPIA ROJA ENTERA FRESCA O REFRIGERADA	KG	1,289.38	8,381,000.00	6,500.00	1
ADITIVOS PARA ALIMENTOS	KG	2,000.00	8,206,000.00	4,103.00	2
PANELA CUADRADA KG	UND	8,931.00	7,875,350.00	881.80	29
CONFITES DE AZUCAR	KG	5,400.00	7,714,286.00	1,428.57	4
FORRAJE	KG	11,000.00	7,590,000.00	690.00	1
FRIJOL VERDE	KG	6,002.19	7,281,093.00	1,213.07	4
CAMARON	KG	340.00	6,880,000.00	20,235.29	4
LECHE EN POLVO	UND	1,512.00	6,820,078.00	4,510.63	25
CERDO LEVANTE (KG)	KG	1,542.00	6,784,800.00	4,400.00	1
VACA (UN)	UND	2,380.00	6,771,576.00	2,845.20	1
GRANADILLA	KG	1,350.59	6,752,931.00	5,000.00	2
BANANO FRESCO	KG	4,671.44	6,610,866.00	1,415.17	12

Nombre Producto	Um	Cantidad de Unidades	Total Negociado	Precio promedio	Cantidad Subya.
MORA	KG	2,529.52	6,600,977.00	2,609.58	5
CILANTRO	KG	6,641.13	6,573,539.00	989.82	18
PAPA R-12 NEGRA	KG	5,154.07	6,498,911.00	1,260.93	4
INSECTICIDAS	KG	239.47	6,467,423.00	27,007.24	25
GUAYABA	KG	5,713.32	6,462,738.00	1,131.17	14
CHORIZO	KG	321.97	6,182,733.56	19,202.82	14
Carne Pepperoni	KG	337.00	6,070,058.00	18,012.04	9
UREA NACIONAL	KG	4,800.00	5,963,160.00	1,242.33	5
ABONO ORGANICO REFORZADO POR LOTE	UND	1,645.00	5,783,500.00	3,515.81	11
PIÑA	UND	1,588.00	5,742,000.00	3,615.87	2
FRIJOL CARGAMANTO ROJO NACIONAL SECO	UND	1,950.00	5,639,979.00	2,892.30	9
FRIJOL SOYA QUEBRANTADO	KG	4,000.00	5,600,000.00	1,400.00	1
ESPINACA FRESCA	KG	4,717.66	5,596,928.00	1,186.38	6
HARINA DE PESCADO	KG	1,359.00	5,266,796.00	3,875.49	5
PAPAYA	KG	2,031.65	5,222,286.00	2,570.47	3
GUANABANA	KG	2,004.74	5,212,321.00	2,600.00	2
TOCINETA	KG	332.00	5,115,958.00	15,409.51	12
AJO FRESCO	KG	1,751.30	5,101,995.00	2,913.26	21
COLIFLOR	KG	3,582.21	5,068,104.00	1,414.80	4
MANDARINA	KG	2,264.42	4,981,720.00	2,200.00	2
BAGRE ENTERO FRESCO O REFRIGERADO	KG	374.40	4,942,080.00	13,200.00	3
AZUCAR BLANCO	UND	2,514.00	4,918,346.00	1,956.38	19
BARRA DE CHOCOLATE	UND	1,035.00	4,826,195.00	4,662.99	1
FRESA	KG	1,995.86	4,790,066.00	2,400.00	2
ARVEJA FRESCA	KG	1,025.14	4,748,046.00	4,631.60	7
APIO	KG	2,819.06	4,742,007.00	1,682.13	12
FRIJOL ROJO NACIONAL SECO	KG	1,027.00	4,671,650.00	4,548.83	2
CAFE INSTANTANEO GRANULADO	UND	1,082.00	4,506,328.00	4,164.81	30
HERBICIDAS	KG	256.00	4,411,784.00	17,233.53	13
Color para alimentos	KG	900.00	4,393,200.00	4,881.33	3
FRIJOL ROSADO NACIONAL SECO	KG	1,155.00	4,335,000.00	3,753.25	7
BARREDURA	KG	7,050.00	4,230,000.00	600.00	2
MADERA LISTONES	UND	150.00	4,170,000.00	27,800.00	1
PAPA	KG	8,350.00	4,100,000.00	491.02	8
PIEL DE POLLO	KG	2,884.40	4,038,160.00	1,400.00	1
FRIJOL BOLON NACIONAL SECO	UND	1,325.00	4,013,274.00	3,028.89	7
TORO (UN)	UND	1.00	4,000,000.00	4,000,000.00	1
CAL DOLOMITA	KG	24,100.00	3,763,200.00	156.15	3
CEBOLLA LARGA FRESCA	KG	1,744.00	3,724,564.00	2,135.64	13
OREGANO	KG	150.00	3,697,450.00	24,649.67	2
Gulupa	KG	1,825.93	3,651,864.00	2,000.00	2
AGRAZ	KG	752.13	3,610,229.00	4,800.00	2
SEMOLA DE TRIGO	KG	2,000.00	3,560,000.00	1,780.00	1
COCO FRESCO	KG	3,187.70	3,546,231.00	1,112.47	4
HARINA DE SANGRE	KG	735.90	3,441,678.00	4,676.83	3
CACAHUATE EN GRANO	KG	912.50	3,436,303.36	3,765.81	14
PEPINO FRESCO	KG	2,406.24	3,396,329.00	1,411.47	14
MEZCLA DE FRUTAS VARIAS	KG	5,550.00	3,370,100.00	607.23	1
HUEVO ENTERO EN POLVO	KG	195.00	3,352,500.00	17,192.31	3
ANIS SIN ELABORAR	KG	170.00	3,323,529.39	19,550.17	6
GLUTEN DE CEREALES	KG	1,369.00	3,287,368.00	2,401.29	3

Nombre Producto	Um	Cantidad de Unidades	Total Negociado	Precio promedio	Cantidad Subya.
SAL YODADA Y REFINADA (KG)	KG	5,363.50	3,191,639.00	595.07	9
PITAHAYA	KG	927.61	3,153,883.00	3,400.00	2
Filete de salmon	KG	101.00	3,024,000.00	29,940.59	3
FUNGICIDAS	KG	104.18	3,021,930.00	29,008.21	21
FRUTAS TIPO EXPORTACION	KG	2,282.00	3,008,390.00	1,318.31	10
FRIJOL BLANQUILLO NACIONAL SECO	UND	1,650.00	3,005,508.00	1,821.52	10
CONDIMENTOS MEZCLADOS	KG	625.00	2,841,500.00	4,546.40	3
SUERO DE LECHE	KG	840.00	2,793,946.00	3,326.13	2
ACELGA	KG	1,958.15	2,741,413.00	1,400.00	2
MAIZ AMARILLO EXTRUIDO	KG	2,560.00	2,707,000.00	1,057.42	2
ARRACACHA FRESCA	KG	1,135.60	2,677,136.00	2,357.46	6
DURAZNOS EN CONSERVA	UND	800.00	2,620,800.00	3,276.00	1
CAFE TOSTADO Y MOLIDO	UND	276.88	2,618,627.00	9,457.80	3
PERA	KG	1,581.00	2,515,860.00	1,591.31	6
CHOCOLATE EN PASTA AMARGO	UND	460.00	2,509,893.00	5,456.29	10
VISCERAS DE PAVO	KG	2,755.17	2,425,593.00	880.38	110
FRIJOL NACIONAL	UND	1,025.00	2,346,964.00	2,289.72	10
MAIZ TOSTADO	KG	300.00	2,268,960.00	7,563.20	1
SALCHICHON	UND	291.00	2,264,709.00	7,782.51	11
JAMON	KG	73.77	2,256,343.70	30,586.20	15
ABONO ORGANICO SOLIDO SIMPLE	KG	26.50	2,196,188.00	82,875.02	3
HARINA DE TRIGO DE PRIMERA EN BOLSA DE POLIETILENO	KG	1,834.60	2,169,617.00	1,182.61	4
MANGO	KG	1,534.00	2,123,900.00	1,384.55	6
CHORIZO	UND	245.00	2,111,751.00	8,619.39	29
LENTEJA SECA	UND	1,850.00	2,019,674.00	1,091.72	7
MANTEQUILLA	KG	400.00	2,016,807.00	5,042.02	1
MELON	KG	766.80	1,975,500.00	2,576.29	3
HARINA DE TRIGO DE PRIMERA EN SACO	KG	1,602.50	1,972,884.00	1,231.13	6
PATILLA	KG	2,027.00	1,901,650.00	938.16	3
TOMILLO SIN ELABORAR	KG	200.00	1,848,800.00	9,244.00	1
MIXTURA DE CEREALES Y FRUTAS SECAS	UND	627.00	1,795,736.00	2,864.01	53
LECHE EN POLVO DESCREMADA IMPORTADA (UN)	UND	270.00	1,784,565.00	6,609.50	4
CARBONATO DE CALCIO	KG	8,878.60	1,689,560.00	190.30	6
HUEVO FRESCO DE GALLINA ROJO (KG)	KG	5,850.00	1,659,500.00	283.68	7
PIMENTON FRESCO	KG	548.40	1,602,840.00	2,922.76	5
FRIJOL DUBA NACIONAL SECO	UND	650.00	1,601,979.00	2,464.58	5
FRIJOL CALIMA NACIONAL SECO	UND	575.00	1,579,373.00	2,746.74	3
TRITURADO	KG	2,500.00	1,515,952.38	606.38	2
FOSFATO BICALCICO	KG	878.24	1,514,504.00	1,724.48	2
Cafe	UND	724.00	1,477,029.00	2,040.10	16
ALIMENTO CONCENTRADO PARA CONEJOS Y CURIES	KG	1,680.00	1,441,670.00	858.14	7
Datiles	KG	75.00	1,430,000.00	19,066.67	1
PANELA EN CUBO	KG	600.00	1,387,500.00	2,312.50	1
PASTA ALIMENTICIA TIPO SECO	UND	1,980.00	1,380,024.00	696.98	9
SALCHICHA DE RES	KG	302.00	1,367,036.00	4,526.61	19
AREPA	UND	755.00	1,355,689.86	1,795.62	36
Aceite de oliva 100% puro	UND	148.00	1,338,690.00	9,045.20	9
POLEN DE PALMA AFRICANA	KG	6.00	1,290,000.00	215,000.00	1
ATUN ENLATADO RALLADO EN ACEITE (UN)	UND	528.00	1,263,508.00	2,393.01	6
SALCHICHA DE CERDO	KG	146.04	1,256,483.50	8,603.69	15
LISINA	KG	249.84	1,236,302.00	4,948.37	2

Nombre Producto	Um	Cantidad de Unidades	Total Negociado	Precio promedio	Cantidad Subya.
carne de cerdo bondiola	KG	149.00	1,213,148.00	8,141.93	2
CARNE DE CERDO FRESCA O REFRIGERADA DESPOSTADA	KG	74.80	1,173,776.00	15,692.19	2
JENGIBRE ELABORADO	UND	184.60	1,149,080.00	6,224.70	6
POLLO CONGELADO	KG	176.80	1,122,410.00	6,348.47	6
MEZCLA DE CONDIMENTOS	UND	258.00	1,108,135.00	4,295.10	14
ACEITE REFINADO DE OLIVA KG	KG	55.00	1,100,000.00	20,000.00	1
ARVEJA VERDE SECA	UND	1,302.00	1,090,850.00	837.83	9
Manzana Deshidratada	KG	726.00	1,089,714.00	1,500.98	23
SALSA DE TOMATE	UND	540.24	1,065,371.20	1,972.03	16
TOMATE	KG	644.48	1,031,173.00	1,600.00	2
REMOLACHA	KG	642.40	1,011,930.00	1,575.23	7
KIWI	KG	155.00	1,000,660.00	6,455.87	6
AVENA EN HOJUELAS (KG)	KG	351.50	989,050.71	2,813.80	3
Butifarra	KG	77.00	980,789.00	12,737.52	10
OSOBUCO	KG	98.60	966,280.00	9,800.00	1
Hortalizas	KG	677.32	930,000.00	1,373.06	4
LECHE DE COCO	LT	70.56	924,000.00	13,095.24	2
CIRUELA FRESCA	KG	295.73	865,049.00	2,925.13	6
PARTES DE SEMOVIENTES	KG	179.90	863,520.00	4,800.00	3
Panza o Callo de Res	KG	140.00	856,780.00	6,119.86	2
GARBANZO SECO	UND	425.00	815,672.00	1,919.23	8
CARNE DE POLLO O GALLINA FRESCA O REFRIGERADA EN CANAL (UN)	UND	39.00	798,750.00	20,480.77	2
PICA DE ARROZ	KG	7,788.00	778,800.00	100.00	1
MARACUYA	KG	97.40	769,460.00	7,900.00	2
TUBERCULOS TIPO EXPORTACION	KG	1,094.12	765,886.00	700.00	2
REPOLLO FRESCO	KG	383.00	760,510.00	1,985.67	2
BOCADILLO	UND	312.00	737,051.00	2,362.34	24
MAYONESA	UND	365.22	714,224.47	1,955.60	9
SAL YODADA Y REFINADA (UN)	KG	1,178.00	707,027.00	600.19	6
CUCHUCO	KG	351.00	703,099.00	2,003.13	5
Higado	KG	100.00	700,000.00	7,000.00	2
MANZANA	UND	421.00	697,720.00	1,657.29	3
SULFATO DE POTASIO	KG	275.00	671,000.00	2,440.00	1
CANELA ELABORADA	UND	504.00	633,185.00	1,256.32	25
FRIJOL BOLON NACIONAL SECO	KG	80.00	624,000.00	7,800.00	1
Cebolla puerro	KG	200.40	581,680.00	2,902.59	2
CALABACIN	KG	311.20	563,200.00	1,809.77	6
ALPISTE	UND	575.00	545,975.00	949.52	6
Mezcla lactea en polvo	UND	144.00	540,676.00	3,754.69	6
MAIZ TIERNO ENLATADO	UND	249.00	531,361.00	2,133.98	8
CARNE DE HAMBURGUESA	UND	160.00	528,736.00	3,304.60	13
MORTADELA	KG	35.98	512,844.86	14,253.61	5
TOMILLO	KG	50.00	504,200.00	10,084.00	1
JUGO CONCENTRADO	UND	72.00	496,800.00	6,900.00	1
CUCHUCO	UND	675.00	492,875.00	730.19	5
VINAGRE BLANCO	UND	557.00	476,291.00	855.10	10
CLAVO DE OLOR ELABORADO	KG	13.00	469,742.00	36,134.00	1
SALCHICHA DE CERDO	UND	3.00	468,309.00	156,103.00	1
SAL YODADA Y REFINADA (UN)	UND	1,260.00	461,118.00	365.97	11
FRIJOL CALIMA NACIONAL SECO	KG	80.00	442,000.00	5,525.00	2
KUMIS	LT	108.00	435,630.00	4,033.61	1

Nombre Producto	Um	Cantidad de Unidades	Total Negociado	Precio promedio	Cantidad Subya.
FRIJOL SABANERO NACIONAL SECO	KG	50.00	430,000.00	8,600.00	1
SARDINA ENTERA FRESCA O REFRIGERADA	KG	53.90	414,991.60	7,699.29	2
ATUN ENLATADO RALLADO EN AGUA (UN)	UND	144.00	411,642.00	2,858.63	2
FRIJOL RADICAL NACIONAL SECO	UND	175.00	407,399.00	2,327.99	2
BROCOLI FRESCO	KG	248.00	377,100.00	1,520.56	3
CARNE DE CERDO FRESCA O REFRIGERADA EN CANAL (UN)	UND	33.60	368,499.00	10,967.23	6
carne de cerdo coditos	KG	51.70	357,764.00	6,920.00	1
SULFATO DE MAGNESIO	KG	300.00	355,882.00	1,186.27	2
HUESO DE POLLO	KG	1,737.40	347,480.00	200.00	6
EMPAQUE DE POLIPROPILENO	UND	36.00	342,864.00	9,524.00	3
CABANO DE CERDO	KG	43.00	340,841.00	7,926.53	3
MEZCLA DE CONDIMENTOS	KG	100.00	336,100.00	3,361.00	2
ALFALFA EN PELLET	KG	360.00	335,160.00	931.00	1
Aceite refinado de soya	UND	240.00	314,280.00	1,309.50	4
CARNE	KG	16.20	298,890.00	18,450.00	1
Salchicha Viena	UND	134.00	285,822.00	2,133.00	5
AVENA EN HOJUELAS (UN)	UND	273.00	284,982.00	1,043.89	8
SALSA NEGRA	UND	89.40	284,032.83	3,177.10	5
MEZCLA DE EMBUTIDOS VARIOS	KG	17.00	265,867.00	15,639.24	3
COMINO ELABORADO	UND	252.00	256,674.00	1,018.55	15
VISCERAS DE CERDO (KG)	KG	143.30	244,950.00	1,709.35	5
UVAS PASAS	UND	144.00	244,783.00	1,699.88	9
ATUN ENLATADO RALLADO EN AGUA (KG)	KG	32.64	240,403.36	7,365.30	1
HUEVO FRESCO DE CODORNIZ	UND	85.00	238,000.00	2,800.00	4
Color para alimentos	UND	280.00	237,705.00	848.95	17
MEZCLA DE EMBUTIDOS VARIOS	UND	6.20	236,034.00	38,070.00	2
CONDIMENTOS MEZCLADOS	UND	3,720.00	234,346.00	63.00	5
MARGARINA DE MESA (UN)	UND	280.00	232,242.00	829.44	4
ARVEJA CON ZANAHORIA ENLATADO	UND	156.00	224,590.00	1,439.68	3
Frutas	KG	39.00	215,600.00	5,528.21	2
Cereza	UND	78.00	214,909.00	2,755.24	7
SEMILLAS	UND	7.27	211,870.00	29,143.05	2
MANDARINA	UND	540.00	210,600.00	390.00	1
SALCHICHA DE RES	UND	35.00	202,160.00	5,776.00	2
TOCINETA	UND	26.00	195,527.00	7,520.27	3
Jamon de pavo	KG	9.02	195,454.38	21,669.00	1
PEREJIL	KG	31.51	195,280.00	6,197.40	4
ACEITE REFINADO DE GIRASOL (LT)	UND	12.00	179,872.00	14,989.33	1
LECHE DE SOYA EN POLVO	UND	48.00	177,912.00	3,706.50	2
Avena Instantanea	UND	90.00	169,658.00	1,885.09	8
CALDO DE GALLINA	UND	50.00	168,050.00	3,361.00	1
MERMELADAS	UND	117.00	155,662.00	1,330.44	8
CLAVO DE OLOR ELABORADO	UND	120.00	154,426.00	1,286.88	10
HIERBAS AROMATICAS	UND	156.00	146,630.00	939.94	12
CABEZA	KG	174.10	146,070.00	839.00	1
Salsa de Soya	UND	102.00	143,569.00	1,407.54	5
JAMONADA DE CERDO AHUMADA	KG	4.28	140,251.32	32,769.00	2
GRANZA	KG	100.00	140,000.00	1,400.00	1
SAL MARINA MOLIDA	KG	480.00	134,400.00	280.00	1
ATUN ENLATADO LOMO FINO EN AGUA (KG)	KG	8.16	132,705.88	16,262.98	1
COCO FRESCO	UND	75.00	131,040.00	1,747.20	5

Nombre Producto	Um	Cantidad de Unidades	Total Negociado	Precio promedio	Cantidad Subya.
MAIZ PIRA SECO	UND	125.00	130,358.00	1,042.86	3
Pernil de Cerdo	KG	14.30	129,730.00	9,072.03	1
HAMBURGUESA DE RES X 100 GR	KG	17.00	120,768.00	7,104.00	2
Filete de tilapia	KG	10.00	120,000.00	12,000.00	1
PULPA	UND	60.00	118,184.00	1,969.73	8
Coco Deshidratado	UND	48.00	116,222.00	2,421.29	4
HUEVO FRESCO DE GALLINA BLANCO (UN)	UND	240.00	115,200.00	480.00	2
PIMIENTA ELABORADA	UND	84.00	109,888.00	1,308.19	7
SALCHICHON	KG	3.95	103,343.85	26,163.00	2
Carne Pepperoni	UND	2.20	101,250.60	46,023.00	1
BERENJENA	KG	72.00	100,800.00	1,400.00	1
MAIZ AMARILLO NACIONAL SECO	UND	125.00	99,225.00	793.80	2
AVENA EN HARINA SABORIZADA	KG	28.80	97,114.29	3,372.02	1
PLATANO	UND	162.00	96,390.00	595.00	1
Salsa para carne	UND	57.00	89,494.00	1,570.07	4
INSUMOS VETERINARIOS	KG	5.00	89,250.00	17,850.00	1
Chorizo de Ternera	KG	13.00	86,307.00	6,639.00	1
QUINUA SECO	UND	25.00	85,315.00	3,412.60	1
SOPAS Y CREMAS	UND	69.00	84,000.00	1,217.39	1
HARINA DE PLATANO	UND	42.00	74,319.00	1,769.50	4
ACEITE REFINADO DE CANOLA (LT)	UND	12.00	72,699.00	6,058.25	1
Salchicha de Ternera	KG	2.83	70,234.94	24,818.00	2
NUEZ	UND	12.00	66,345.00	5,528.75	1
SAL PARA CONSUMO HUMANO	KG	30.00	65,550.00	2,185.00	1
BICARBONATO DE SODIO	KG	42.80	65,432.00	1,528.79	2
ALMENDRA	UND	12.00	64,847.00	5,403.92	1
PAN	KG	5.10	64,367.10	12,621.00	1
Adobo	UND	84.00	63,842.00	760.02	6
TOMILLO SIN ELABORAR	UND	72.00	63,742.00	885.31	6
NUECES MIXTAS	UND	12.00	60,866.00	5,072.17	1
ACEITE REFINADO DE GIRASOL (KG)	UND	12.00	59,790.00	4,982.50	1
AJO	UND	60.00	58,815.00	980.25	4
HUESO DE CERDO	KG	163.20	57,053.00	349.59	2
BANANO FRESCO	UND	218.00	54,500.00	250.00	1
NUEZ MOSCADA ELABORADA	UND	36.00	53,988.00	1,499.67	3
OREGANO MOLIDO	UND	60.00	52,783.00	879.72	5
LAUREL	UND	60.00	51,777.00	862.95	5
GALLETA DE DULCE	UND	669.00	51,776.00	77.39	2
ALCACHOFA	KG	11.60	50,000.00	4,310.34	1
HARINA DE PLATANO	KG	8.00	48,000.00	6,000.00	1
ALIMENTO CONCENTRADO PARA YEGUAS	KG	40.00	44,100.00	1,102.50	1
ÑAME	KG	13.50	43,200.00	3,200.00	1
ESPARRAGO FRESCO	KG	1.60	42,000.00	26,250.00	1
PIMENTON FRESCO	UND	36.00	35,892.00	997.00	1
GALLETA SALADA	UND	56.00	35,665.00	636.88	1
LINAZA	UND	25.00	33,869.00	1,354.76	1
CARNE DE TERNERA DESPOSTADA	KG	2.00	30,800.00	15,400.00	1
GRASA DE CERDO	KG	30.00	27,270.00	909.00	1
SEMILLA PARA SIEMBRA (UN)	UND	0.00	26,400.00	8,800,000.00	1
Alcaparra	UND	12.00	26,059.00	2,171.58	1
ALMIDON DE TUBERCULOS Y RAICES	KG	13.50	23,625.00	1,750.00	1

Nombre Producto	Um	Cantidad de Unidades	Total Negociado	Precio promedio	Cantidad Subya.
MARGARINA DE COCINA (KG)	KG	28.00	22,291.00	796.11	1
VISCERAS DE CERDO (UN)	UND	11.00	22,000.00	2,000.00	1
SEMILLA PARA SIEMBRA (KG)	UND	25.00	20,945.00	837.80	1
ANIS SIN ELABORAR	UND	24.00	19,906.00	829.42	2
Tomate rinon	KG	6.70	18,425.00	2,750.00	1
JAMONADA	UND	6.00	13,286.00	2,214.33	1
APIO	UND	12.00	13,041.00	1,086.75	1
Pepino Cohombro	KG	5.40	11,610.00	2,150.00	1
BOLDO	UND	12.00	10,959.00	913.25	1
Manzanilla	UND	12.00	10,959.00	913.25	1
ADITIVOS PARA ALIMENTOS	UND	12.00	7,942.00	661.83	1
PIEL DE PAVO	KG	49.00	7,350.00	150.00	1
CHAMPIÑON FRESCO	UND	2.00	7,188.00	3,594.00	1
AJI SIN ELABORAR	KG	1.90	5,985.00	3,150.00	1
Azafran	UND	12.00	5,932.00	494.33	1
Total Registro de Factura (RF).			91,327,354,992.25		20,685

El precio promedio para los Registros de Facturas está afectado por el registro en la diferentes ciudades y es susceptible a modificación; según los términos y condiciones pactadas en el Reglamento de la BMC EXCHANGE.

Posturas de Referencia Financieros

Tipo	Negocio	Descripcion	valor negocio	dias plazo	valor tasa venta %	Punta
------	---------	-------------	---------------	------------	--------------------	-------

Posturas de Referencia Físicos

Tipo	Negocio	Producto	Unidad	Cantidad	Sitio Entrega	Precio Venta	Precio Compra	Punta
Tipo2	Negocio	Producto	Unidad	Cantidad	Sitio Entrega	Precio Venta	Precio Compra	Punta

Suspensiones Rueda por Rompimientos de Precios Físicos

Consec. Interno	Producto	Sitio Entrega	Unidad Medida	Precio Piso Inicial	Precio Techo Inicial	Precio Ruptura c	Precio Ruptura v	precio piso actual	precio techo actual
-----------------	----------	---------------	---------------	---------------------	----------------------	------------------	------------------	--------------------	---------------------

Subasta

Operaciones Anuladas OMA's

Nombre Producto	Total negocio	Cantidad	Número Ope.	Descripcion	Descripcion subyacente	Cantidad
-----------------	---------------	----------	-------------	-------------	------------------------	----------

Operaciones Anuladas.

Número Operacion	Fecha Operación	Número Oficio Anulación	Fecha Anulación	Causa Anulación
------------------	-----------------	-------------------------	-----------------	-----------------