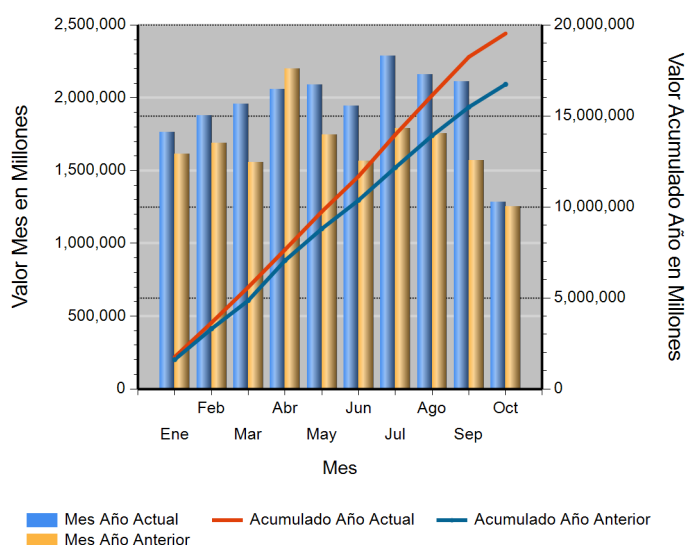


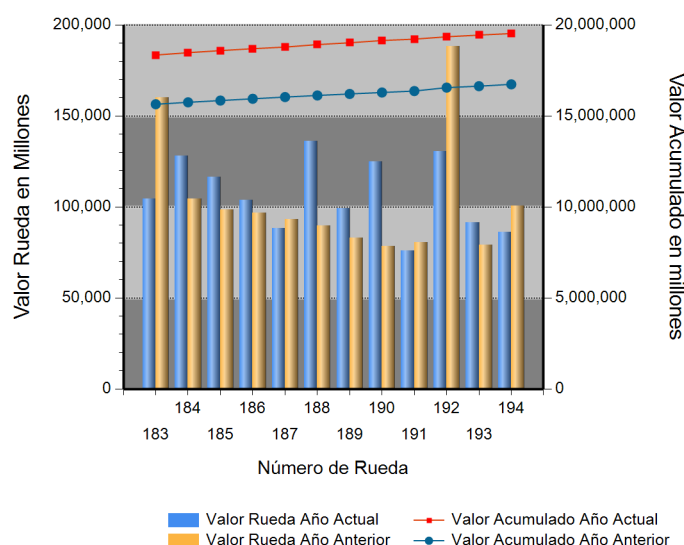
Id	Descripción	Valor Año Anterior en Millones	Valor Año Actual en Millones	Variación %
1	No. RUEDA	194	194	
2	TOTAL RUEDA	100,657.34	86,237.76	(14.33)
3	RF 1/	98,641.77	84,313.41	(14.53)
4	ABIERTAS 2/	2,015.57	1,924.35	(4.53)
5	-Financieras	924.40	937.53	1.42
6	-Físicos-Disponibles	259.05	0.00	(100.00)
7	-Forwards	832.12	986.82	18.59
8	-Subastas 3/	0.00	0.00	0.00
9	ACUMULADO AÑO	16,505,638.66	19,430,866.49	17.72
10	RF 1/	15,447,225.96	18,654,984.60	20.77
11	ABIERTAS 2/	1,058,412.71	775,881.89	(26.69)
12	-Financieras	42,776.42	50,678.35	18.47
13	-Físicos-Disponibles	17,398.92	45,722.39	162.79
14	-Forwards	998,237.36	679,481.14	(31.93)
15	-Subastas 3/	0.00	0.00	0.00
16	PROMEDIO RUEDA DIARIA	85,080.61	100,159.11	17.72

1/. Registro de Factura. 2/. Incluye Físicos, Forwards, Financieros y Subastas 3/. Inherente a Convenios con el MADR. \*/ **Reglamento BMC EXCHANGE "Sección 3. Corrección de Operaciones. Artículo 3.2.3.3.1. Corrección de Operaciones"**. Tratándose de Registro de Facturas se podrán admitir correcciones sobre errores aritméticos, de mecanografía, digitación u omisiones simples y fácilmente comprobables en la determinación de la calidad, cantidad, parte interesada, unidad de medida y demás información que haya sido reportada a la Bolsa. (ND = No Definido)

## Evolución Mensual Año Corriente (2018)




## Evolución Diaria Mes Corriente (Octubre)



## Operaciones Financieras

Nombre Producto	Descripción - Subyacente	Plazo	Valor Presente	Valor Futuro	Tasa Min %	Tasa Max %	Tasa Cierre %	Cantidad Opera.
REPO SOBRE CDM SIN INTER. DE CONTRA.	ARROZ BLANCO NACIONAL EN SACO	(151-180) días	250,236,927.00	262,192,848.00	11.00	11.00	11.00	3
	ARROZ CASCARA NACIONAL SECO	(151-180) días	687,293,449.00	717,555,427.00	9.00	9.00	9.00	2
	<b>Total REPO SOBRE CDM SIN INTER. DE CONTRA.</b>		<b>937,530,376.00</b>	<b>979,748,275.00</b>				<b>5</b>

## Operaciones Financieras Valor Presente

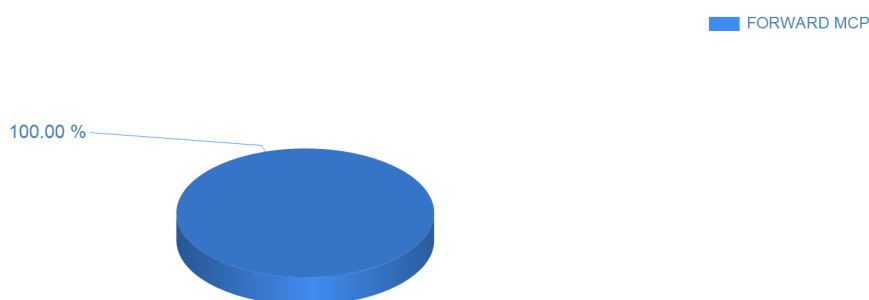


Esta información corresponde a las Operaciones Financieras registradas en la Rueda 194 del 10/17/2018.

## Operaciones Físicas

Descripción	Descripción Subyacente	Ubicación	Um	Precio Promedio	Total Negociado	Cantidad Unidades	Precio Min.	Precio Max.	Cantidad Opes.
FORWARD MCP	Carne de pollo por lote	GUADALAJARA DE BUGA	UND	358,000,000.00	358,000,000.00	1	358,000,000.00	358,000,000.00	1
	Carne de pollo por lote	VILLAVICENCIO	UND	469,298,000.00	469,298,000.00	1	469,298,000.00	469,298,000.00	1
	EQUIPOS ELECTRONICOS POR LOTE	BOGOTA D.C.	UND	159,519,977.00	159,519,977.00	1	159,519,977.00	159,519,977.00	1
	Total FORWARD MCP					986,817,977.00			

## Operaciones Físicas Total Negociado



## Registro de Factura

Nombre Producto	Um	Cantidad de Unidades	Total Negociado	Precio promedio	Cantidad Subya.
ARROZ BLANCO NACIONAL EN SACO	KG	3,414,261.50	8,176,308,422.04	2,394.75	904
ARROZ CASCARA NACIONAL HUMEDO	KG	7,367,599.13	6,676,780,668.72	906.24	142
GANADO	KG	1,485,982.69	6,675,253,196.00	4,492.15	216
MAIZ BLANCO IMPORTADO	KG	7,611,670.00	5,614,734,759.43	737.65	21
PIEL FRESCA DE RES (KG)	KG	3,480,544.00	3,559,251,542.00	1,022.61	67
ACEITE CRUDO DE PALMA	KG	1,354,933.12	2,870,606,054.58	2,118.63	47
QUESO (KG)	KG	250,921.65	2,766,532,015.00	11,025.48	500
ACEITE REFINADO DE SOYA (KG)	KG	833,326.64	2,204,453,046.44	2,645.36	38
NOVILLO (KG)	KG	487,765.50	2,150,215,632.36	4,408.30	55

Nombre Producto	Um	Cantidad de Unidades	Total Negociado	Precio promedio	Cantidad Subya.
ALIMENTO CONCENTRADO PARA AVES	KG	1,674,246.00	2,015,921,579.14	1,204.08	340
MAIZ AMARILLO IMPORTADO	KG	3,304,597.17	1,990,547,878.30	602.36	87
CAFE CONSUMO	KG	296,792.00	1,889,512,464.00	6,366.45	6
FRIJOL SOYA NACIONAL	KG	1,605,657.90	1,843,068,750.10	1,147.86	16
HARINA DE SOYA	KG	1,258,550.20	1,611,170,561.07	1,280.18	10
MEZCLA DE ACEITES VEGETALES	UND	407,039.60	1,306,906,464.02	3,210.76	38
CARNE DE POLLO O GALLINA FRESCA O REFRIGERADA EN CANAL (KG)	KG	371,977.43	1,279,426,239.97	3,439.53	121
FRIJOL SOYA IMPORTADO	KG	1,072,621.95	1,206,791,473.72	1,125.09	29
GANADO	UND	4,071.00	1,171,725,200.00	287,822.45	19
Mezcla de Aceites Palma y Soya	KG	222,572.42	1,156,524,075.01	5,196.17	11
PASTA ALIMENTICIA TIPO SECO	UND	34,856.00	1,046,211,550.00	30,015.25	40
LECHE LIQUIDA (LT)	LT	332,368.00	1,011,568,688.00	3,043.52	55
AZUCAR BLANCO	KG	596,945.00	954,882,918.49	1,599.62	166
QUESO (UN)	UND	137,017.50	925,007,266.06	6,751.02	766
CARNE DE CERDO FRESCA O REFRIGERADA EN CANAL (KG)	KG	144,792.29	819,851,776.13	5,662.26	57
SEBO DE RES	KG	468,178.20	768,505,730.00	1,641.48	25
ATUN ENLATADO RALLADO EN AGUA (UN)	UND	4,610.00	686,126,400.00	148,834.36	8
POLLO CONGELADO	KG	147,009.30	682,597,718.00	4,643.23	194
LECHE LIQUIDA (UN)	UND	271,155.00	674,206,539.31	2,486.42	534
ARROZ BLANCO NACIONAL EN BOLSA DE POLIETILENO	KG	288,040.00	652,391,572.00	2,264.93	168
CARNE DE CERDO FRESCA O REFRIGERADA EN CORTES (KG)	KG	54,186.95	608,607,725.00	11,231.63	289
ACEITE CRUDO DE PALMISTE	KG	238,280.00	597,969,021.99	2,509.52	7
CARNE DE POLLO O GALLINA FRESCA O REFRIGERADA EN CORTES	KG	122,523.83	586,184,339.00	4,784.25	847
CAFE PERGAMINO	KG	93,045.00	548,404,874.98	5,893.97	7
HUEVO FRESCO DE GALLINA ROJO (UN)	UND	1,897,405.00	498,237,210.02	262.59	162
ALIMENTO CONCENTRADO PARA CERDOS	KG	391,030.00	492,960,255.85	1,260.67	344
LECHE CRUDA	LT	513,557.00	488,313,038.13	950.84	94
CAFE PASILLA	KG	84,351.50	478,463,750.00	5,672.26	5
PASTA DE TOMATE	UND	23,500.00	456,219,600.00	19,413.60	27
ATUN ENLATADO RALLADO EN ACEITE (UN)	UND	4,730.00	422,726,880.00	89,371.43	8
VACA (KG)	KG	126,982.70	411,726,094.00	3,242.38	19
POLLO DE UN DIA (UN)	UND	432,220.00	406,869,999.97	941.35	16
CARNE DE VACUNO FRESCA O REFRIGERADA EN CORTES	KG	33,623.05	403,780,315.00	12,009.03	197
FRIJOL CARGAMANTO ROJO NACIONAL SECO	KG	68,308.00	391,457,090.00	5,730.76	32
HARINA DE ARROZ	KG	589,305.15	380,747,384.00	646.10	44
SEMILLAS	UND	660.00	325,745,625.00	493,553.98	41
SARDINAS ENLATADAS EN SALSA DE TOMATE	UND	12,525.00	311,357,884.00	24,858.91	51
ARROZ BLANCO TIPO 1 GRADO 1	UND	136,005.50	309,396,860.00	2,274.88	334
ALIMENTO CONCENTRADO PARA VACUNOS	KG	353,518.00	308,287,338.48	872.06	254
CARNE DE VACUNO FRESCA O REFRIGERADA EN CANAL	KG	30,721.40	305,512,000.00	9,944.60	24
ACEITE REFINADO DE OLIVA UN	UND	2,340.00	297,180,000.00	127,000.00	6
MAIZ BLANCO NACIONAL SECO	KG	276,237.50	296,438,362.00	1,073.13	17
HUEVO LIQUIDO	KG	59,204.00	292,413,650.00	4,939.09	86
CAFE EXCELSO	KG	34,920.00	291,721,680.00	8,354.00	1
CARNE DE VACUNO FRESCA O REFRIGERADA DESPOSTADA	KG	19,147.55	289,976,855.00	15,144.33	139
OLEINA DE PALMA	KG	102,225.00	286,006,008.00	2,797.81	20
FRIJOL CARGAMANTO BLANCO NACIONAL SECO	KG	45,136.50	269,892,637.00	5,979.48	39
ALIMENTO CONCENTRADO PARA PECES	KG	143,750.00	260,661,994.00	1,813.30	135
CAUCHO NATURAL	KG	56,083.00	238,812,696.00	4,258.20	21
GLUTEN DE CEREALES	KG	119,830.00	235,335,647.55	1,963.91	5
NOVILLA	KG	54,045.00	235,181,985.00	4,351.60	11

Nombre Producto	Um	Cantidad de Unidades	Total Negociado	Precio promedio	Cantidad Subya.
LECHE EN POLVO ENTERA NACIONAL (KG)	KG	20,720.60	230,721,408.77	11,134.88	31
CUCHUCO	KG	182,587.50	215,378,847.00	1,179.59	11
BOCADILLO	KG	56,031.20	195,759,901.01	3,493.77	34
ACEITE REFINADO DE SOYA (LT)	LT	47,461.00	186,362,966.00	3,926.65	28
PESCADO FRESCO O REFRIGERADO	KG	25,000.00	180,000,000.00	7,200.00	1
PREPARADOS A BASE DE MAIZ	UND	3,739.00	172,629,730.00	46,170.03	14
YOGURT	LT	53,883.00	171,112,363.01	3,175.63	617
ACEITE CRUDO DE SOYA	KG	66,890.00	165,429,317.55	2,473.15	1
SULFATO DE MAGNESIO	KG	412,010.00	164,627,692.00	399.57	45
GRANOS Y VIVERES POR LOTE	UND	165.00	156,606,297.00	949,129.07	165
TORO (KG)	KG	36,730.00	151,785,095.00	4,132.46	2
FRIJOL LIMA NACIONAL SECO	KG	35,326.00	150,916,400.00	4,272.11	5
Filete de bassa	KG	18,000.00	149,400,000.00	8,300.00	3
FRIJOL BOLA ROJA NACIONAL SECO	KG	20,384.00	133,406,000.00	6,544.64	31
CORTES	KG	26,308.63	131,543,150.00	5,000.00	1
ACEITE REFINADO DE PALMA (KG)	KG	54,260.00	125,876,202.02	2,319.87	2
LENTEJA SECA	KG	48,248.72	122,161,315.00	2,531.91	108
MOGOLLA	KG	160,544.87	117,476,673.00	731.74	10
Proteína de Soya	KG	42,350.00	114,309,900.00	2,699.17	6
SALVADO	KG	177,814.00	112,601,530.00	633.25	17
FIBRA DE ALGODON	KG	20,000.00	112,509,560.00	5,625.48	1
TORTA DE PALMISTE	KG	232,874.00	104,307,120.00	447.91	12
PANELA REDONDA (UN)	UND	44,251.72	101,497,808.00	2,293.65	22
LECHE EN POLVO DESCREMADA NACIONAL (KG)	KG	12,275.00	99,192,500.00	8,080.86	5
SUERO DE LECHE	KG	25,450.00	98,375,000.00	3,865.42	7
TERNERO	KG	22,054.00	94,136,800.00	4,268.47	3
UVA PASA	KG	14,080.00	90,260,500.00	6,410.55	11
PAPA PASTUSA	KG	91,864.00	85,862,689.01	934.67	30
TORTA DE SOYA IMPORTADA	KG	68,070.00	85,768,200.00	1,260.00	2
MAIZ AMARILLO NACIONAL SECO	KG	93,890.50	84,945,440.00	904.73	39
HARINA DE MAIZ	KG	115,988.75	84,211,961.00	726.04	18
CARNE DE CERDO CONGELADA EN CANAL (KG)	KG	12,435.85	80,028,740.00	6,435.33	14
POLLO MUERTO	KG	14,189.24	78,160,250.00	5,508.42	49
GERMEN	KG	108,000.00	77,341,000.00	716.12	4
LECHE EN POLVO ENTERA NACIONAL (UN)	UND	13,680.00	75,553,042.00	5,522.88	3
PULPA	KG	19,805.84	69,097,293.60	3,488.73	19
LIMON	KG	41,153.00	67,070,926.00	1,629.79	58
ALMENDRA	KG	80,300.10	66,689,700.00	830.51	5
MELAZA	KG	141,040.00	66,417,593.20	470.91	12
TOCINETA	KG	8,484.10	65,974,150.00	7,776.21	10
CARNE DE VACUNO CONGELADA EN CORTES	KG	8,139.35	62,734,508.00	7,707.56	2
AVENA EN HOJUELAS (KG)	KG	28,069.00	60,453,212.00	2,153.74	7
ATUN ENLATADO LOMO EN ACEITE (UN)	UND	23,489.00	58,878,412.99	2,506.64	24
PLATANO	KG	47,332.00	58,701,867.32	1,240.22	68
ABONO INORGANICO COMPUESTO	KG	43,731.00	57,347,300.00	1,311.36	53
HUESO DE RES	KG	156,340.00	56,282,400.00	360.00	1
FOSFATO BICALCICO	KG	34,000.00	56,100,000.00	1,650.00	1
TOCINO	KG	7,539.50	55,074,400.00	7,304.78	26
CARNE DE CERDO FRESCA O REFRIGERADA DESPOSTADA	KG	7,455.70	54,180,010.00	7,266.92	19
ALMENDRA DE PALMA	KG	68,913.00	53,407,575.00	775.00	1
MAIZ BLANCO NACIONAL HUMEDO	KG	65,920.00	52,736,000.00	800.00	1

Nombre Producto	Um	Cantidad de Unidades	Total Negociado	Precio promedio	Cantidad Subya.
ARROZ CRISTAL CONSUMO HUMANO	KG	44,065.50	52,687,831.48	1,195.67	50
FRUTO DE PALMA AFRICANA	KG	173,420.00	51,989,062.06	299.79	1
ADITIVOS PARA ALIMENTO ANIMAL	KG	126,045.80	51,561,906.00	409.07	5
SAL MARINA CONSUMO HUMANO	KG	84,300.50	47,183,541.00	559.71	11
HARINA DE SANGRE	KG	14,010.00	45,826,710.00	3,271.00	2
Pernil de Cerdo	KG	5,296.30	43,349,775.00	8,184.92	30
PANELA CUADRADA KG	UND	25,552.00	42,710,200.00	1,671.50	76
VISCERAS DE POLLO O GALLINA	KG	47,412.80	41,259,873.00	870.23	167
MAIZ BLANCO TRILLADO	KG	26,050.00	40,997,742.00	1,573.81	11
HARINA DE MAIZ	UND	23,000.00	40,894,000.00	1,778.00	4
PANELA PULVERIZADA	KG	11,725.00	39,860,000.00	3,399.57	19
CARNE DE TERNERA DESPOSTADA	KG	3,702.90	39,621,030.00	10,700.00	1
EMPAQUE DE FIQUE	UND	25,000.00	37,915,000.00	1,516.60	10
HUEVO ENTERO EN POLVO	KG	1,680.00	37,910,000.00	22,565.48	4
ARROZ CRISTAL INDUSTRIAL	KG	54,265.16	37,659,036.00	693.98	15
CARNE DE POLLO O GALLINA CONGELADA EN CORTES	KG	5,128.00	37,516,780.00	7,316.06	19
PIÑA	KG	25,684.00	37,295,400.00	1,452.09	23
FRIJOL CALIMA NACIONAL SECO	KG	6,323.00	37,286,704.00	5,897.00	29
MARGARINA DE COCINA (KG)	KG	10,370.00	37,258,570.00	3,592.92	6
ARROZ BLANCO NACIONAL EN BOLSA DE POLIETILENO	UND	13,397.50	36,165,156.00	2,699.40	29
CIRUELA PASA	UND	4,800.00	34,308,823.00	7,147.67	6
ALIMENTO CONCENTRADO PARA CABALLOS	KG	37,020.00	33,939,404.60	916.79	70
RECORTAL DE GALLETA	KG	50,600.00	33,647,200.00	664.96	3
VISCERAS DE VACUNO (UN)	UND	271.00	33,609,700.00	124,021.03	32
ARVEJA VERDE SECA	KG	18,491.00	33,451,898.00	1,809.09	65
BUFALO EN PIE (KG)	KG	9,717.00	33,450,000.00	3,442.42	1
NOVILLO (UN)	UND	16.00	33,320,904.00	2,082,556.50	2
PARTES DE SEMOVIENTES	KG	2,066.15	33,208,925.00	16,072.85	23
SEMILLA MOTOSA DE ALGODON	KG	46,040.00	33,068,200.00	718.25	3
HARINA DE TRIGO DE TERCERA	KG	38,100.00	32,605,713.60	855.79	6
LECHE EN POLVO ENTERA CONSUMO ANIMAL (KG)	KG	13,220.00	32,389,000.00	2,450.00	1
PATILLA	KG	24,710.00	32,013,000.00	1,295.55	18
PREMEZCLAS PARA ALIMENTOS CONCENTRADOS	KG	47,880.00	31,022,550.00	647.92	15
FRIJOL ROSADO NACIONAL SECO	KG	7,208.75	30,803,000.00	4,273.00	34
SEMILLA PARA SIEMBRA (KG)	KG	5,190.00	30,653,477.00	5,906.26	37
MAIZ AMARILLO TRILLADO	KG	22,485.00	30,608,103.00	1,361.27	16
AZUCAR CRUDA	KG	19,451.00	29,916,983.00	1,538.07	50
VISCERAS DE VACUNO (KG)	KG	5,971.30	27,853,925.00	4,664.63	54
FERTILIZANTES	KG	18,750.00	27,741,000.00	1,479.52	10
ALIMENTO CONCENTRADO PARA PERROS	KG	11,567.50	27,696,045.41	2,394.30	113
TOMATE INDUSTRIAL FRESCO	KG	14,903.00	26,509,630.00	1,778.81	32
DDGS GRANOS DE DESTILERIA Y SOLUBLES DE MAIZ	KG	32,960.00	26,176,938.13	794.20	1
ACEITE REPROCESADO	KG	9,080.00	25,741,800.00	2,835.00	1
YUCA CONSUMO HUMANO	KG	14,119.00	25,521,374.00	1,807.59	25
Panza o Callo de Res	KG	3,138.00	25,104,000.00	8,000.00	1
PAPA SABANERA	KG	34,938.00	24,506,950.00	701.44	23
NOVILLA	UND	5,491.00	22,513,150.00	4,100.01	23
POLLO BENEFICIADO	KG	3,877.00	22,370,400.00	5,770.03	16
PAPAYA	KG	8,971.00	22,350,600.00	2,491.43	10
MAIZ AMARILLO EXTRUIDO	KG	22,735.00	22,299,900.00	980.86	5
TOMATE DE ARBOL	KG	12,870.00	21,972,365.00	1,707.25	20

Nombre Producto	Um	Cantidad de Unidades	Total Negociado	Precio promedio	Cantidad Subya.
CORTES	UND	462.00	21,125,040.00	45,725.19	4
FRIJOL CABECITA NEGRA NACIONAL SECO	KG	5,178.00	20,747,000.00	4,006.76	9
ABONO ORGANICO SOLIDO SIMPLE	KG	99,350.00	20,629,070.00	207.64	6
GUAYABA	KG	31,971.00	20,272,730.00	634.10	37
RECORTAL DE POLLO	KG	7,197.20	19,766,260.00	2,746.38	47
GRANZA	KG	15,175.00	19,745,800.00	1,301.21	2
HARINA DE CARNE Y HUESO	KG	15,067.00	19,587,100.00	1,300.00	1
Tomate Chonto	KG	11,894.00	19,137,220.00	1,608.98	20
LECHE EN POLVO	UND	4,289.00	18,397,302.00	4,289.42	17
KUMIS	LT	4,644.00	18,212,148.00	3,921.65	326
FRIJOL RADICAL NACIONAL SECO	KG	3,658.25	17,986,000.00	4,916.56	54
ARVEJA FRESCA	KG	6,780.00	17,560,902.00	2,590.10	19
ARANDANOS	KG	1,655.64	17,142,017.00	10,353.71	2
FRIJOL NACIONAL	KG	3,900.00	16,852,500.00	4,321.15	2
MAIZ TOSTADO	KG	2,020.00	15,966,386.00	7,904.15	2
MORA	KG	6,486.00	15,811,550.00	2,437.80	14
HARINA DE MAIZ ZOOTECNICA	KG	22,015.82	15,807,677.00	718.01	12
CAFE EN GRANO	KG	10,920.00	15,288,000.00	1,400.00	2
FRIJOL ZARAGOZA	KG	3,800.00	14,732,000.00	3,876.84	2
HARINA DE MAIZ PRECOCIDA	KG	8,189.50	14,625,508.00	1,785.89	16
LECHE EN POLVO DESCREMADA IMPORTADA (UN)	UND	2,250.00	14,392,283.00	6,396.57	2
CONDIMENTOS MEZCLADOS	KG	2,950.00	14,298,509.00	4,846.95	9
BANANO FRESCO	KG	17,682.00	14,287,758.00	808.04	21
CAL DOLOMITA	KG	84,500.00	14,159,500.00	167.57	7
TORO (UN)	UND	3.00	14,150,000.00	4,716,666.67	1
GARBANZO SECO	KG	3,204.25	13,680,122.00	4,269.37	56
CEBOLLA CABEZONA	KG	11,794.00	13,508,914.00	1,145.41	47
PAPA CRIOLLA	KG	9,953.00	13,308,178.00	1,337.10	26
AVENA EN HOJUELAS (UN)	UND	9,642.00	12,983,861.00	1,346.59	13
CARNE BOVINA	KG	1,777.50	12,679,070.00	7,133.09	4
MIEL DE PURGA	KG	19,320.00	12,278,662.00	635.54	3
MAIZ PIRA SECO	KG	4,997.25	11,959,328.00	2,393.18	58
CEBOLLA LARGA FRESCA	KG	12,463.00	11,449,962.00	918.72	31
CHOCOLATE EN PASTA CON AZUCAR	KG	3,497.50	11,408,362.00	3,261.86	4
HABICHUELA FRESCA	KG	4,551.50	11,358,255.00	2,495.50	36
YEMAS DE HUEVO FRESCAS	KG	1,240.00	11,143,500.00	8,986.69	8
CHOCOLATE EN PASTA CON AZUCAR	UND	3,410.00	10,949,524.00	3,211.00	3
MARACUYA	KG	3,662.00	10,841,900.00	2,960.65	12
ZANAHORIA FRESCA	KG	17,500.00	10,832,116.00	618.98	45
LECHE CONDENSADA	UND	2,007.00	10,313,276.00	5,138.65	10
LULO	KG	3,987.00	9,769,560.00	2,450.35	10
JUGO DE FRUTAS	LT	2,940.00	9,513,840.00	3,236.00	6
CREMA DE LECHE	KG	1,571.90	9,187,822.00	5,845.04	4
SEMILLAS	KG	52.00	8,392,000.00	161,384.62	6
CARNE MOLIDA	KG	680.32	8,294,446.00	12,191.98	62
GLICERINA	KG	9,500.00	8,075,000.00	850.00	1
OSOBUCO	KG	594.70	7,971,450.00	13,404.15	11
LECHUGA	KG	6,279.50	7,945,115.00	1,265.25	32
ALIMENTO CONCENTRADO PARA GATOS	KG	1,998.00	7,912,379.08	3,960.15	41
NARANJA	UND	61,528.00	7,815,629.00	127.03	14
HUESO DE CERDO	KG	398.50	7,727,245.00	19,390.83	18



Nombre Producto	Um	Cantidad de Unidades	Total Negociado	Precio promedio	Cantidad Subya.
YUCA CONSUMO INDUSTRIAL SECA	KG	7,930.00	7,374,900.00	930.00	1
MIEL VIRGEN	KG	2,789.00	7,181,062.00	2,574.78	4
ATUN ENLATADO LOMO FINO EN AGUA (UN)	UND	3,372.00	7,123,512.00	2,112.55	5
MELON	KG	3,115.00	7,119,500.00	2,285.55	11
MARGARINA DE MESA (UN)	UND	2,141.00	6,355,299.00	2,968.38	46
SAL INDUSTRIAL	KG	3,180.00	6,134,238.50	1,929.01	25
FRUTAS TIPO EXPORTACION	KG	2,922.00	6,068,820.00	2,076.94	14
ALIMENTOS AGRICOLAS PRECOCIDOS	UND	4,622.00	6,006,097.00	1,299.46	16
MANZANA	UND	6,381.00	5,855,834.00	917.70	9
OREGANO	KG	450.00	5,754,200.00	12,787.11	3
MANDARINA	UND	39,017.00	5,539,813.00	141.98	14
ALPISTE	KG	2,352.50	5,491,473.00	2,334.31	39
MANGO	UND	10,846.00	5,094,906.00	469.75	2
MAIZ DULCE	UND	950.00	4,987,500.00	5,250.00	5
AROMATICAS ELABORADAS	KG	200.00	4,873,900.00	24,369.50	2
CEBADA PERLADA	KG	2,078.50	4,869,100.00	2,342.60	23
CASCARA	KG	10,580.00	4,866,800.00	460.00	1
CILANTRO	KG	1,503.00	4,764,727.00	3,170.14	36
UVA FRESCA	KG	1,515.00	4,670,400.00	3,082.77	13
HARINA DE PLATANO	KG	575.80	4,406,886.00	7,653.50	14
PEPINO FRESCO	KG	4,354.00	4,368,241.00	1,003.27	33
GRANADILLA	UND	16,433.00	4,367,412.00	265.77	3
PAPA R-12 NEGRA	KG	4,750.00	4,300,000.00	905.26	3
ARRACACHA FRESCA	KG	1,888.00	4,209,340.00	2,229.52	10
SUBPRODUCTOS CARNICOS	KG	429.78	4,129,168.00	9,607.63	16
PIMENTON FRESCO	KG	1,171.00	4,079,000.00	3,483.35	13
NARANJA	KG	3,176.00	3,959,635.00	1,246.74	13
CARNE INDUSTRIAL	KG	477.80	3,822,400.00	8,000.00	2
CARNE DE CERDO CONGELADA EN CORTES	KG	534.00	3,738,000.00	7,000.00	2
PERA	KG	1,109.00	3,693,070.00	3,330.09	11
AVENA MOLIDA	UND	2,922.40	3,638,364.00	1,244.99	7
MADERA ASERRADA	UND	2,840.00	3,550,000.00	1,250.00	1
REMOLACHA	KG	3,180.00	3,365,562.00	1,058.35	20
GUANABANA	KG	1,127.00	3,361,200.00	2,982.43	7
PAN	KG	6,320.00	3,286,400.00	520.00	2
Color para alimentos	KG	700.00	3,277,100.00	4,681.57	2
CURUBA	KG	1,391.00	3,219,480.00	2,314.51	9
MIEL DE ABEJAS	KG	375.10	3,188,350.00	8,500.00	1
PAPAYA	UND	808.00	3,018,000.00	3,735.15	7
DESECHOS ANIMALES PREMEZCALDOS	KG	19,951.00	2,992,650.00	150.00	1
AHUYAMA	KG	3,506.00	2,972,540.00	847.84	16
MANZANA	KG	628.00	2,947,400.00	4,693.31	15
PEZUÑAS	KG	689.70	2,946,330.00	4,271.90	12
FRIJOL ROJO NACIONAL SECO	KG	839.00	2,828,350.00	3,371.10	2
TRITURADO	KG	4,400.00	2,825,000.00	642.05	2
AJO FRESCO	KG	670.00	2,804,610.00	4,185.99	37
REPOLLO FRESCO	KG	2,277.00	2,649,785.00	1,163.72	16
MANGO	KG	1,172.00	2,593,339.00	2,212.75	11
AGUACATE	KG	700.00	2,466,100.00	3,523.00	6
TORTA DE SOYA NACIONAL	KG	1,500.00	2,385,000.00	1,590.00	1
VACUNA	UND	89,760.00	2,375,999.98	26.47	4

Nombre Producto	Um	Cantidad de Unidades	Total Negociado	Precio promedio	Cantidad Subya.
SARDINA ENTERA FRESCA O REFRIGERADA	KG	1,008.00	2,285,136.00	2,267.00	1
MAZORCA FRESCA	KG	1,130.00	2,268,200.00	2,007.26	5
HARINA DE PESCADO	KG	585.00	2,252,250.00	3,850.00	2
BANANO FRESCO	UND	17,792.00	2,206,092.00	123.99	3
MANDARINA	KG	850.00	2,202,500.00	2,591.18	6
EMPAQUE DE YUTE	UND	4,000.00	2,040,000.00	510.00	1
GRITS	KG	1,575.00	1,980,000.00	1,257.14	2
ARROZ CASCARA NACIONAL SECO	KG	15,000.00	1,950,000.00	130.00	1
HUESO DE POLLO	KG	1,986.60	1,906,000.00	959.43	16
carne de cerdo cadera	KG	232.20	1,880,820.00	8,100.00	1
TOMILLO SIN ELABORAR	KG	200.00	1,848,800.00	9,244.00	1
ABONO ORGANICO SOLIDO REFORZADO	KG	4,000.00	1,840,000.00	460.00	1
FECULA DE CEREALES	KG	850.00	1,810,387.00	2,129.87	4
ESPINACA FRESCA	KG	1,548.00	1,781,830.00	1,151.05	8
Frutas	KG	1,340.00	1,753,750.00	1,308.77	8
FRIJOL VERDE	KG	672.00	1,737,000.00	2,584.82	4
YEMA DE HUEVO EN POLVO	KG	60.00	1,680,000.00	28,000.00	1
MAIZ PETO	KG	778.00	1,661,731.20	2,135.90	11
FRIJOL CARAOTA NACIONAL SECO	KG	391.00	1,510,000.00	3,861.89	6
MEZCLA DE ACEITES VEGETALES	LT	376.50	1,374,756.00	3,651.41	16
MANTEQUILLA	KG	194.52	1,300,233.00	6,684.35	8
LAUREL	KG	100.00	1,281,500.00	12,815.00	2
MAIZ DULCE	KG	430.00	1,260,000.00	2,930.23	5
AVENA EN HARINA SABORIZADA CON LECHE Y AZUCAR	UND	720.00	1,253,520.00	1,741.00	1
SAL YODADA Y REFINADA (KG)	KG	1,958.00	1,190,500.00	608.02	7
CHOCOLATE EN PASTA AMARGO	UND	121.00	1,165,032.00	9,628.36	5
ARVEJA AMARILLA SECA	KG	612.50	1,136,750.00	1,855.92	22
ATUN ENLATADO RALLADO EN ACEITE (KG)	KG	1,008.00	1,094,100.00	1,085.42	1
AZUCAR BLANCO	UND	1,150.00	1,015,555.00	883.09	3
PIEL FRESCA DE RES (UN)	UND	24.00	960,000.00	40,000.00	1
CHORIZO	KG	119.20	951,596.00	7,983.19	3
MEZCLA DE CONDIMENTOS	UND	357.00	947,230.00	2,653.31	59
HARINA DE TRIGO DE PRIMERA EN SACO	KG	587.50	925,341.00	1,575.05	3
APIO	KG	885.00	894,800.00	1,011.07	8
CAFE INSTANTANEO GRANULADO	UND	139.00	888,816.00	6,394.36	15
ACEITE REFINADO DE PALMA (LT)	LT	256.00	883,194.00	3,449.98	6
HARINA DE TRIGO DE PRIMERA EN BOLSA DE POLIETILENO	KG	610.60	868,889.00	1,423.01	8
MADERA ORDINARIA	M3	1,110.00	833,000.00	750.45	1
AVENA MOLIDA	KG	300.00	800,010.00	2,666.70	1
CIRUELA FRESCA	KG	990.00	792,000.00	800.00	4
PASTA ALIMENTICIA TIPO SOPA	KG	326.90	790,506.00	2,418.19	5
FRESA	KG	213.50	765,800.00	3,586.89	8
LECHE DE SOYA EN POLVO	UND	216.00	742,572.00	3,437.83	2
CALDO DE COSTILLA	UND	3,636.00	733,101.00	201.62	11
CHUCULA	KG	250.00	727,744.00	2,910.98	5
COMINO ELABORADO	KG	50.00	693,300.00	13,866.00	1
SOPAS Y CREMAS	UND	367.00	665,257.00	1,812.69	16
INSECTICIDAS	LT	4.00	656,000.00	164,000.00	1
SALCHICHA DE RES	KG	152.60	648,550.00	4,250.00	1
MIXTURA DE CEREALES Y FRUTAS SECAS	KG	45.00	577,500.00	12,833.33	1
CHAMPIÑON FRESCO	KG	375.00	562,500.00	1,500.00	5



Nombre Producto	Um	Cantidad de Unidades	Total Negociado	Precio promedio	Cantidad Subya.
MEZCLA DE CONDIMENTOS	KG	104.20	561,071.43	5,384.56	3
MANI EN GRANO	KG	100.00	546,219.00	5,462.19	2
PASTA ALIMENTICIA TIPO SECO	KG	408.00	544,000.00	1,333.33	1
ACELGA	KG	630.00	516,000.00	819.05	4
carne de cerdo coditos	KG	81.40	488,400.00	6,000.00	1
SUPLEMENTO NUTRICIONAL CON LECHE	UND	125.00	488,235.00	3,905.88	1
HUEVO FRESCO DE GALLINA BLANCO (UN)	UND	3,240.00	453,120.00	139.85	8
BROCOLI FRESCO	KG	864.00	437,000.00	505.79	4
Pepino Cohombro	KG	400.00	417,000.00	1,042.50	1
SALSA DE TOMATE	UND	242.00	393,006.00	1,623.99	19
VISCERAS DE CERDO (KG)	KG	546.40	385,700.00	705.89	8
carne de cerdo bondiola	KG	44.20	375,700.00	8,500.00	1
COCO FRESCO	KG	120.00	360,000.00	3,000.00	2
HUEVOS FRESCOS DE GALLINA	UND	2,820.00	336,960.00	119.49	22
SOYA INTEGRAL EXTRUIDA	KG	200.00	332,000.00	1,660.00	1
HORTALIZAS TIPO EXPORTACION	KG	27.00	324,000.00	12,000.00	1
PITAHAYA	KG	60.00	300,000.00	5,000.00	1
DURAZNO	KG	105.00	294,100.00	2,800.95	3
MAYONESA	UND	112.00	288,606.00	2,576.84	8
COLIFLOR	KG	312.00	284,000.00	910.26	4
HABA-FRESCA	KG	214.00	273,000.00	1,275.70	4
TRIGO IMPORTADO DURO	KG	100.00	268,908.00	2,689.08	1
AFRECHO	KG	400.00	266,660.00	666.65	1
Manteca para el consumo humano	KG	60.00	266,508.00	4,441.80	1
ACEITE REFINADO DE GIRASOL (LT)	LT	58.00	264,259.00	4,556.19	2
BOCADILLO	UND	36.00	259,404.00	7,205.67	2
GRASA DE CERDO	KG	234.85	257,970.00	1,098.45	3
ALMIDON DE TUBERCULOS Y RAICES	KG	52.60	242,016.00	4,601.06	8
MEZCLA DE VERDURAS VARIAS	KG	100.00	235,295.00	2,352.95	4
LENGUADO ENTERO FRESCO O REFRIGERADO	KG	17.05	231,880.00	13,600.00	2
KIWI	KG	32.00	184,000.00	5,750.00	2
ACEITE DE COCINA	LT	50.00	183,718.00	3,674.36	3
SAL MINERALIZADA	KG	80.00	180,800.00	2,260.00	1
Hortalizas	KG	225.00	180,000.00	800.00	4
SARDINAS ENLATADAS EN ACEITE	UND	48.00	170,162.00	3,545.04	6
ABONO ORGANICO LIQUIDO SIMPLE	LT	3.00	165,000.00	55,000.00	1
ACEITE DESGOMADO DE SOYA	KG	60.00	149,400.00	2,490.00	1
Cubios	KG	160.00	144,000.00	900.00	2
AROMATICAS ELABORADAS	UND	174.00	137,026.00	787.51	3
SAL YODADA Y REFINADA (UN)	UND	375.00	135,154.00	360.41	3
MAIZ AMARILLO NACIONAL SECO	UND	112.50	135,067.00	1,200.60	3
CIDRA-GUATILA-CHAYOTE	KG	144.00	135,000.00	937.50	1
BICARBONATO DE SODIO	KG	50.00	131,100.00	2,622.00	1
PAN - PRODUCTOS DE PANADERIA	KG	25.00	129,300.00	5,172.00	1
CALABACIN	KG	286.00	128,500.00	449.30	6
VISCERAS DE CERDO (UN)	UND	99.00	128,400.00	1,296.97	5
FECULA DE CERALES	UND	66.00	128,075.00	1,940.53	2
ATUN CON VERDURAS	UND	48.00	125,401.00	2,612.52	1
VINAGRE BLANCO	UND	49.00	111,901.00	2,283.69	6
ALIMENTO CONCENTRADO PARA CONEJOS Y CURIES	KG	80.00	107,238.40	1,340.48	2
CONDIMENTOS MEZCLADOS	UND	912.00	102,740.00	112.65	10

Nombre Producto	Um	Cantidad de Unidades	Total Negociado	Precio promedio	Cantidad Subya.
AVENA EN HARINA FORTIFICADA SABORIZADA Y CON AZUCAR	UND	54.00	99,324.00	1,839.33	2
JUGO CONCENTRADO	UND	96.00	93,024.00	969.00	2
SAL MARINA MOLIDA	KG	297.42	92,201.00	310.00	5
BERENJENA	KG	60.00	90,000.00	1,500.00	2
PIEL DE POLLO	KG	217.80	87,120.00	400.00	1
ARVEJA CON ZANAHORIA ENLATADO	KG	14.50	71,350.00	4,920.69	3
FRIJOL	UND	27.00	71,090.00	2,632.96	3
Cebolla puerro	KG	55.00	70,000.00	1,272.73	2
FRIJOL BLANQUILLO NACIONAL SECO	KG	16.00	64,350.00	4,021.88	7
MAIZ TIERNO ENLATADO	UND	19.00	55,746.00	2,934.00	7
MIXTURA DE CEREALES Y FRUTAS SECAS	UND	17.00	55,625.00	3,272.06	6
MERMELADAS	UND	25.00	52,163.00	2,086.52	7
MALTEADA EN POLVO	UND	18.00	47,520.00	2,640.00	1
ARVEJA CON ZANAHORIA ENLATADO	UND	26.00	46,462.00	1,787.00	4
CHORIZO	UND	100.00	46,218.00	462.18	1
HIERBAS AROMATICAS	UND	39.00	45,154.00	1,157.79	13
UCHUVA	KG	35.00	42,000.00	1,200.00	1
Compota de frutas	KG	5.42	38,977.00	7,186.03	1
LINAZA	KG	11.50	38,656.00	3,361.39	1
CEBADA NACIONAL CONSUMO DIRECTO	KG	12.50	29,000.00	2,320.00	1
PEREJIL	KG	9.50	27,000.00	2,842.11	4
CANELA ELABORADA	UND	12.00	25,855.00	2,154.58	1
FRUTAS EN ALMIBAR	KG	2.50	24,250.00	9,700.00	2
Conserva de Alimentos	UND	24.00	23,826.00	992.75	3
ARVEJA ENLATADA	UND	7.00	21,764.00	3,109.14	2
ESENCIA DE VAINILLA	UND	12.00	19,414.00	1,617.83	1
TUBERCULOS TIPO EXPORTACION	KG	20.00	15,000.00	750.00	1
JAMONADA ENLATADA	UND	5.00	14,550.00	2,910.00	5
MARGARINA DE COCINA (UN)	UND	16.00	13,184.00	824.00	2
HARINA DE CEBADA	KG	1.50	11,841.00	7,894.00	1
CHOCOLATE EN POLVO CON AZUCAR	UND	1.00	10,445.00	10,445.00	1
CARNE DE POLLO O GALLINA FRESCA O REFRIGERADA EN CANAL (UN)	UND	3.00	10,161.00	3,387.00	3
BEBIDA ACHOCOLATADA EN POLVO SIN LECHE	KG	0.80	8,256.00	10,320.00	4
Albahaca	UND	9.00	7,800.00	866.67	2
CALDO DE GALLINA	UND	28.00	5,304.00	189.43	2
Salsa de Soya	UND	2.00	2,874.00	1,437.00	1
AREPA	UND	2.00	2,061.00	1,030.50	1
VINAGRE DE FRUTAS	UND	2.00	2,034.00	1,017.00	2
<b>Total Registro de Factura (RF).</b>			<b>84,313,408,317.19</b>		<b>13,224</b>

El precio promedio para los Registros de Facturas está afectado por el registro en la diferentes ciudades y es susceptible a modificación; según los términos y condiciones pactadas en el Reglamento de la BMC EXCHANGE.

### Posturas de Referencia Financieros

Tipo	Negocio	Descripcion	valor negocio	dias plazo	valor tasa venta %	Punta
------	---------	-------------	---------------	------------	--------------------	-------

### Posturas de Referencia Físicos

Tipo	Negocio	Producto	Unidad	Cantidad	Sitio Entrega	Precio Venta	Precio Compra	Punta
Tipo2	Negocio	Producto	Unidad	Cantidad	Sitio Entrega	Precio Venta	Precio Compra	Punta

### Suspensiones Rueda por Rompimientos de Precios Físicos

Consec. Interno	Producto	Sitio Entrega	Unidad Medida	Precio Piso Inicial	Precio Techo Inicial	Precio Ruptura c	Precio Ruptura v	precio piso actual	precio techo actual
-----------------	----------	---------------	---------------	---------------------	----------------------	------------------	------------------	--------------------	---------------------

Subasta			Operaciones Anuladas OMA's			
---------	--	--	----------------------------	--	--	--

Nombre Producto	Total negocio	Cantidad	Número Ope.	Descripcion	Descripcion subyacente	Cantidad
-----------------	---------------	----------	-------------	-------------	------------------------	----------

Operaciones Anuladas.				
-----------------------	--	--	--	--

Número Operacion	Fecha Operación	Número Oficio Anulación	Fecha Anulación	Causa Anulación
------------------	-----------------	-------------------------	-----------------	-----------------