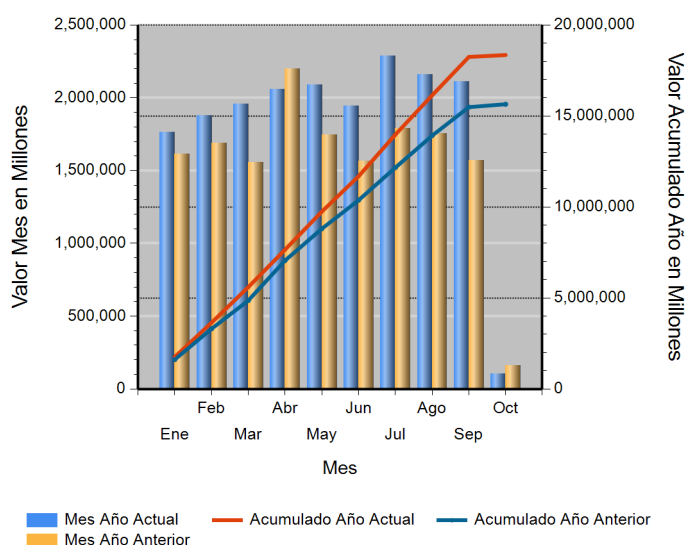


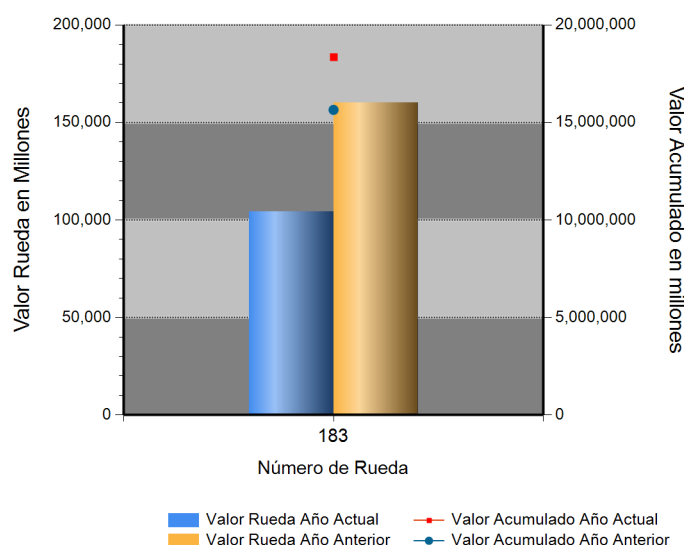
Id	Descripción	Valor Año Anterior en Millones	Valor Año Actual en Millones	Variación %
1	No. RUEDA	183	183	
2	TOTAL RUEDA	160,141.64	104,427.63	(34.79)
3	RF 1/	160,141.64	103,947.59	(35.09)
4	ABIERTAS 2/	0.00	480.03	ND
5	-Financieras	0.00	369.65	ND
6	-Físicos-Disponibles	0.00	0.00	0.00
7	-Forwards	0.00	110.38	ND
8	-Subastas 3/	0.00	0.00	0.00
9	ACUMULADO AÑO	15,414,386.35	18,252,941.50	18.41
10	RF 1/	14,473,881.30	17,483,639.67	20.79
11	ABIERTAS 2/	940,505.05	769,301.83	(18.20)
12	-Financieras	40,136.03	46,165.28	15.02
13	-Físicos-Disponibles	17,139.87	45,489.29	165.40
14	-Forwards	883,229.15	677,647.25	(23.28)
15	-Subastas 3/	0.00	0.00	0.00
16	PROMEDIO RUEDA DIARIA	84,231.62	99,742.85	18.41

1/. Registro de Factura. 2/. Incluye Físicos, Forwards, Financieros y Subastas 3/. Inherente a Convenios con el MADR. */ **Reglamento BMC EXCHANGE "Sección 3. Corrección de Operaciones. Artículo 3.2.3.3.1. Corrección de Operaciones"**. Tratándose de Registro de Facturas se podrán admitir correcciones sobre errores aritméticos, de mecanografía, digitación u omisiones simples y fácilmente comprobables en la determinación de la calidad, cantidad, parte interesada, unidad de medida y demás información que haya sido reportada a la Bolsa. (ND = No Definido)

Evolución Mensual Año Corriente (2018)




Evolución Diaria Mes Corriente (Octubre)



Operaciones Financieras

Nombre Producto	Descripción - Subyacente	Plazo	Valor Presente	Valor Futuro	Tasa Min %	Tasa Max %	Tasa Cierre %	Cantidad Opera.
REPO SOBRE CDM SIN INTER. DE CONTRA.	AGUARDIENTE	(181-270) días	51,422,569.00	54,208,458.00	11.00	11.00	11.00	1
	ARROZ BLANCO IMPORTADO	(151-180) días	299,245,238.00	313,542,698.00	11.00	11.00	11.00	2
	ARROZ BLANCO NACIONAL EN SACO	(151-180) días	18,986,352.00	19,893,490.00	11.00	11.00	11.00	1
	Total REPO SOBRE CDM SIN INTER. DE CONTRA.			369,654,159.00	387,644,646.00			

Operaciones Financieras Valor Presente

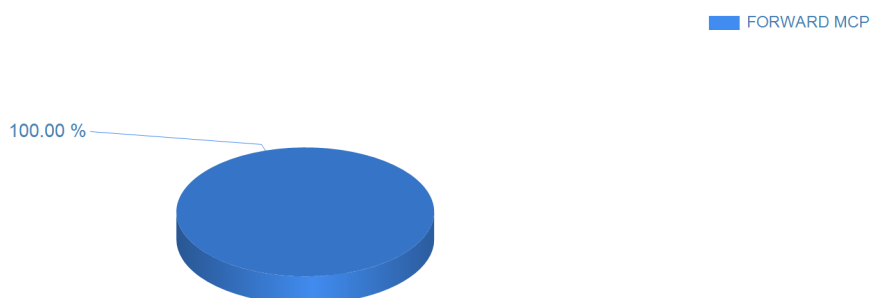


Esta información corresponde a las Operaciones Financieras registradas en la Rueda 183 del 10/01/2018.

Operaciones Físicas

Descripción	Descripción Subyacente	Ubicación	Um	Precio Promedio	Total Negociado	Cantidad Unidades	Precio Min.	Precio Max.	Cantidad Ope.
FORWARD MCP	LOTE AIRE ACONDICIONADO	BARRANQUILLA	UND	103,906,265.00	103,906,265.00	1	103,906,265.00	103,906,265.00	1
	PRODUCTOS VARIOS PARA DOTACION INSTITUCIONAL	BARRANQUILLA	UND	6,473,950.00	6,473,950.00	1	6,473,950.00	6,473,950.00	1
	Total FORWARD MCP					110,380,215.00			

Operaciones Físicas Total Negociado



Registro de Factura

Nombre Producto	Um	Cantidad de Unidades	Total Negociado	Precio promedio	Cantidad Subya.
AZUCAR BLANCO	KG	18,770,685.00	28,141,477,198.43	1,499.22	1184
ATUN ENLATADO	UND	3,181,302.06	9,179,559,905.98	2,885.47	659
ARROZ CASCARA NACIONAL HUMEDO	KG	8,642,004.90	7,805,744,732.17	903.23	147
ARROZ BLANCO NACIONAL EN BOLSA DE POLIETILENO	KG	2,911,147.10	7,143,124,246.08	2,453.71	984
GANADO	KG	1,273,034.29	5,739,485,083.01	4,508.51	310
LECHE CRUDA	LT	3,148,134.00	3,340,476,823.99	1,061.10	795
ACEITE CRUDO DE PALMA	KG	1,521,129.00	3,185,335,579.95	2,094.06	54
ARROZ BLANCO NACIONAL EN SACO	KG	1,456,632.95	2,824,227,796.94	1,938.87	268
NOVILLO (KG)	KG	591,342.05	2,542,341,019.46	4,299.27	50
CARNE DE VACUNO FRESCA O REFRIGERADA EN CANAL	KG	314,902.78	2,275,284,413.00	7,225.36	115

Nombre Producto	Um	Cantidad de Unidades	Total Negociado	Precio promedio	Cantidad Subya.
CARNE DE CERDO FRESCA O REFRIGERADA EN CANAL (KG)	KG	330,412.58	1,943,626,916.69	5,882.42	232
ALIMENTO CONCENTRADO PARA AVES	KG	1,510,263.00	1,825,768,242.84	1,208.91	75
MAIZ AMARILLO IMPORTADO	KG	2,475,082.00	1,682,701,814.01	679.86	60
TORTA DE SOYA IMPORTADA	KG	1,288,480.00	1,623,723,590.00	1,260.19	20
ALIMENTO CONCENTRADO PARA CERDOS	KG	1,073,714.00	1,490,457,398.97	1,388.13	209
MAIZ BLANCO IMPORTADO	KG	1,703,760.00	1,249,871,600.00	733.60	3
GLUTEN DE CEREALES	KG	622,170.00	1,194,821,334.14	1,920.41	5
ACEITE REFINADO DE SOYA (KG)	KG	338,935.80	947,090,608.78	2,794.31	66
CAFE PASILLA	KG	146,685.00	873,388,697.99	5,954.18	5
CAFE CONSUMO	KG	133,727.00	822,116,869.00	6,147.73	10
VACA (KG)	KG	201,485.00	704,041,675.00	3,494.26	151
ACEITE CRUDO DE SOYA	KG	286,800.00	671,533,690.97	2,341.47	7
ACEITE REFINADO DE SOYA (LT)	LT	208,165.20	659,083,716.02	3,166.16	70
PULPA	KG	184,600.00	651,961,050.00	3,531.75	7
ALIMENTO CONCENTRADO PARA PERROS	KG	155,299.80	587,562,636.00	3,783.41	3605
ARROZ CRISTAL INDUSTRIAL	KG	560,150.00	585,737,400.00	1,045.68	22
QUESO (UN)	UND	30,511.14	546,915,942.00	17,925.12	116
MEZCLA DE ACEITES VEGETALES	LT	48,752.00	423,527,346.00	8,687.38	12
HARINA DE SOYA	KG	339,210.00	418,924,350.00	1,235.00	1
LECHE EN POLVO ENTERA NACIONAL (UN)	UND	63,354.00	414,976,127.01	6,550.12	916
MAIZ BLANCO NACIONAL SECO	KG	385,643.00	404,349,335.00	1,048.51	15
PANELA CUADRADA KG	UND	285,148.00	392,192,802.75	1,375.40	56
CAFE INSTANTANEO GRANULADO	UND	44,880.30	386,799,692.00	8,618.47	270
NOVILLA	UND	240.00	364,000,000.00	1,516,666.67	2
OLEINA DE PALMA	KG	121,610.00	352,669,000.00	2,900.00	4
QUESO (KG)	KG	33,341.43	331,808,076.00	9,951.82	102
HARINA DE ARROZ	KG	421,408.00	301,331,652.00	715.06	22
ACEITE CRUDO DE PALMISTE	KG	100,730.00	272,249,701.00	2,702.77	3
ALIMENTO CONCENTRADO PARA GATOS	KG	91,715.00	261,459,189.00	2,850.78	3268
FRIJOL BOLA ROJA NACIONAL SECO	KG	37,102.50	258,962,125.00	6,979.64	15
FRIJOL CARGAMANTO ROJO NACIONAL SECO	KG	45,000.00	253,000,000.00	5,622.22	5
CARNE DE CERDO FRESCA O REFRIGERADA EN CORTES (KG)	KG	29,406.35	251,469,082.81	8,551.52	140
ACEITE DE COCINA	LT	19,584.00	246,258,054.00	12,574.45	294
SEBO DE RES	KG	122,584.24	222,046,582.00	1,811.38	10
ACEITE REFINADO DE PALMA (LT)	LT	71,679.00	213,467,198.99	2,978.10	51
ALIMENTO CONCENTRADO PARA VACUNOS	KG	208,200.00	201,665,769.99	968.62	102
TORO (KG)	KG	47,879.00	197,637,650.00	4,127.86	23
CARNE DE CERDO CONGELADA EN CORTES	KG	21,203.20	188,310,522.81	8,881.23	81
CAFE EXCELSO	KG	25,650.00	187,605,000.01	7,314.04	2
CARNE DE VACUNO FRESCA O REFRIGERADA DESPOSTADA	KG	16,785.10	185,989,650.00	11,080.64	3
CARNE DE VACUNO FRESCA O REFRIGERADA EN CORTES	KG	18,976.29	182,286,657.64	9,606.02	54
CERDO CEBA (KG)	KG	25,993.90	179,615,408.00	6,909.91	4
ATUN CON VERDURAS	UND	56,855.00	176,331,918.01	3,101.43	647
FRIJOL SABANERO NACIONAL SECO	KG	25,350.00	172,085,000.00	6,788.36	6
Filete de bassa	KG	20,499.00	170,141,700.00	8,300.00	2
GRANOS Y VIVERES POR LOTE	UND	201.00	169,823,150.00	844,891.29	201
FRIJOL SOYA IMPORTADO	KG	110,120.00	151,314,100.00	1,374.08	4
LENTEJA SECA	KG	67,184.00	145,227,443.00	2,161.64	60
FRIJOL NIMA NACIONAL SECO	KG	30,500.00	143,640,000.00	4,709.51	4
SARDINAS ENLATADAS EN SALSAS DE TOMATE	UND	36,230.00	136,616,381.00	3,770.81	99
PLATANO	KG	73,710.00	135,639,640.00	1,840.18	10

Nombre Producto	Um	Cantidad de Unidades	Total Negociado	Precio promedio	Cantidad Subya.
ESTEARINA DE PALMA	KG	61,032.00	135,063,816.00	2,213.00	4
TORTA DE SOYA NACIONAL	KG	105,820.00	132,906,950.00	1,255.97	4
CORTES	UND	2,728.00	129,204,000.00	47,362.17	12
MELAZA	KG	301,000.00	127,146,545.00	422.41	18
ARROZ CRISTAL CONSUMO HUMANO	KG	112,802.50	115,133,000.00	1,020.66	45
GRANADILLA	KG	32,432.00	110,064,399.14	3,393.70	37
DDGS GRANOS DE DESTILERIA Y SOLUBLES DE MAIZ	KG	136,860.00	105,379,431.39	769.98	2
CARNE DE CERDO CONGELADA EN CANAL (KG)	KG	15,304.00	104,779,522.14	6,846.54	3
FRIJOL BLANQUILLO NACIONAL SECO	KG	35,263.00	101,559,000.00	2,880.04	5
FERTILIZANTES	KG	222,742.00	101,043,200.00	453.63	53
NOVILLO (UN)	UND	67.00	100,617,700.00	1,501,756.72	4
SALVADO	KG	135,293.00	99,868,710.00	738.17	8
HARINA DE CARNE	KG	42,617.00	93,740,575.00	2,199.61	2
FRIJOL SOYA NACIONAL	KG	72,920.99	91,575,263.55	1,255.81	2
TORTA DE PALMISTE	KG	230,920.00	89,867,440.00	389.17	12
HARINA DE MAIZ PRECOCIDA	KG	53,513.60	89,578,544.01	1,673.94	20
MOGOLLA	KG	129,265.00	88,991,575.00	688.44	5
MAIZ BLANCO TRILLADO	KG	60,700.00	88,072,000.00	1,450.94	10
CERDO CEBA (UN)	UND	85.00	84,350,190.00	992,355.18	18
PANELA REDONDA (UN)	UND	47,810.00	84,103,994.00	1,759.13	23
ATUN ENLATADO RALLADO EN ACEITE (UN)	UND	39,168.00	83,127,276.00	2,122.33	299
PESCADO FRESCO O REFRIGERADO	KG	6,000.00	78,750,000.00	13,125.00	7
HARINA DE MAIZ	KG	97,877.50	78,144,850.00	798.39	40
MAIZ AMARILLO NACIONAL SECO	KG	84,560.00	76,711,071.00	907.18	15
CEBADA PERLADA	KG	36,151.50	69,119,374.00	1,911.94	27
PAPA PASTUSA	KG	87,100.00	68,832,600.01	790.27	17
PIEZAS DE MADERA	UND	2,456.00	66,415,483.00	27,042.13	2
NOVILLA	KG	14,398.80	59,858,167.00	4,157.16	3
FRUTO DE PALMA AFRICANA	KG	203,730.00	59,819,666.05	293.62	3
SARDINA ENLATADA	UND	17,860.00	59,409,713.00	3,326.41	187
PAPA R-12 NEGRA	KG	93,400.00	59,107,000.00	632.84	12
LIMON	KG	54,817.50	58,792,938.00	1,072.52	15
CERDO INICIACION (KG)	KG	20,994.00	58,621,650.00	2,792.30	4
GARBANZO SECO	KG	13,262.00	56,706,000.00	4,275.83	13
CARNE DE POLLO O GALLINA FRESCA O REFRIGERADA EN CANAL (KG)	KG	14,146.74	55,095,431.00	3,894.57	27
HUEVO FRESCO DE GALLINA ROJO (UN)	UND	209,702.00	54,655,350.00	260.63	12
ACEITE CRUDO DE PALMA TIPO EXPORTACION	KG	25,830.00	54,058,600.00	2,092.86	2
MIEL DE ABEJAS	KG	36,780.00	53,676,600.00	1,459.40	2
CHOCOLATE EN PASTA CON AZUCAR	KG	10,695.00	50,497,578.00	4,721.61	16
ATUN ENLATADO LOMO FINO EN AGUA (UN)	UND	10,850.00	49,217,613.00	4,536.19	162
MAIZ PIRA SECO	KG	15,368.00	48,344,708.00	3,145.80	35
ALMENDRA	KG	68,620.00	48,171,240.00	702.00	2
VISCERAS DE VACUNO (UN)	UND	401.00	46,599,300.00	116,207.73	29
LOTE DE SEMILLAS Y MATERIAL VEGETAL	UND	260.00	44,197,171.00	169,989.12	20
ATUN ENLATADO RALLADO EN AGUA (UN)	UND	20,780.00	43,839,507.00	2,109.70	250
MARGARINA DE COCINA (UN)	UND	6,011.00	43,243,406.00	7,194.05	323
ATUN ENLATADO LOMO EN ACEITE (UN)	UND	7,621.00	43,104,181.00	5,655.97	223
ATUN ENLATADO LOMO EN ACEITE (KG)	KG	10,387.00	39,879,958.00	3,839.41	112
NUEZ	KG	2,000.00	33,613,446.00	16,806.72	1
FRIJOL CARGAMANTO BLANCO NACIONAL SECO	KG	5,827.50	32,770,645.00	5,623.45	20
ARVEJA VERDE SECA	KG	13,432.00	32,524,980.00	2,421.45	45

Nombre Producto	Um	Cantidad de Unidades	Total Negociado	Precio promedio	Cantidad Subya.
GANADO	UND	20.00	32,000,000.00	1,600,000.00	1
CARNE BOVINA	KG	3,156.90	30,666,073.00	9,713.98	17
CUCHUCO	KG	19,151.60	30,176,860.00	1,575.68	57
PASTO VERDE	KG	85,714.00	30,000,000.03	350.00	1
GERMEN	KG	41,500.00	29,790,000.00	717.83	2
HUEVOS POR LOTE	UND	112,590.00	28,954,050.00	257.16	2
MARACUYA	KG	14,258.00	28,948,000.00	2,030.30	20
FRIJOL SOYA QUEBRANTADO	KG	20,600.00	28,942,600.00	1,404.98	4
FRIJOL CABECITA NEGRA NACIONAL SECO	KG	6,842.50	28,113,400.00	4,108.64	13
ATUN ENTERO FRESCO O REFRIGERADO	UND	4,250.00	25,559,500.00	6,014.00	7
LECHE CONDENSADA	UND	11,322.00	24,418,029.00	2,156.69	443
ALIMENTO CONCENTRADO PARA PECES	KG	9,280.00	22,624,397.00	2,437.97	8
PIEL FRESCA DE RES (KG)	KG	47,235.20	22,291,780.00	471.93	6
CREMA DE LECHE	LT	4,669.00	22,088,861.00	4,730.96	224
MADERA EN BRUTO	M3	6,775.00	21,578,000.00	3,184.94	1
EMPAQUE DE FIQUE	UND	16,400.00	21,320,000.00	1,300.00	8
AJO FRESCO	KG	7,732.20	21,292,051.00	2,753.69	14
MAIZ AMARILLO TRILLADO	KG	13,577.50	20,237,715.00	1,490.53	11
CARNE	KG	1,866.60	19,926,480.00	10,675.28	14
SULFATO DE AMONIO	KG	35,000.00	19,600,000.00	560.00	1
CORTES DE PESCADO FRESCO O REFRIGERADO	KG	10,127.00	19,536,000.00	1,929.10	5
CASCARILLA	KG	288,440.00	19,209,580.00	66.60	9
ALMENDRA DE PALMA	KG	33,149.00	18,895,628.00	570.02	3
LULO	KG	8,272.00	18,678,655.00	2,258.06	19
SEMILLA PARA SIEMBRA (KG)	KG	724.00	18,632,580.00	25,735.61	32
MEZCLA DE FRUTAS Y VERDURAS VARIAS	KG	12,820.21	18,027,200.00	1,406.15	31
FOSFATO BICALCICO	KG	10,000.00	17,900,000.00	1,790.00	1
LECHE EN POLVO ENTERA CONSUMO ANIMAL (KG)	KG	5,048.00	17,163,200.00	3,400.00	1
AREQUIPE	KG	5,304.00	16,996,619.00	3,204.49	404
FRIJOL CALIMA NACIONAL SECO	KG	4,112.50	16,843,000.00	4,095.56	4
CARNE DE CERDO FRESCA O REFRIGERADA DESPOSTADA	KG	1,533.25	16,503,005.00	10,763.41	21
MADERA ORDINARIA	M3	20,800.00	16,028,000.00	770.58	1
ALPISTE	KG	8,324.00	15,924,281.00	1,913.06	13
BAGRE EN POSTA CONGELADO	KG	1,005.00	15,075,000.00	15,000.00	5
GRITS	KG	13,030.00	14,984,500.00	1,150.00	1
YUCA CONSUMO HUMANO	KG	9,843.00	14,790,600.00	1,502.65	16
CARNE DE POLLO O GALLINA CONGELADA EN CORTES	KG	1,747.44	13,966,480.00	7,992.54	3
SARDINAS ENLATADAS EN ACEITE	UND	2,463.00	13,489,615.00	5,476.90	25
FRIJOL ZARAGOZA	KG	3,151.25	12,899,128.00	4,093.34	11
MEZCLA DE ACEITES VEGETALES	UND	2,430.00	12,263,944.00	5,046.89	8
CEBOLLA LARGA FRESCA	KG	12,027.00	11,985,180.00	996.52	17
Tomate Chonto	KG	5,739.00	11,725,000.00	2,043.04	9
CEBOLLA CABEZONA	KG	8,875.00	11,512,280.00	1,297.16	12
LECHE LIQUIDA (UN)	UND	3,892.00	10,848,485.00	2,787.38	19
PEZUÑAS	KG	3,142.05	10,576,802.01	3,366.21	33
TOMATE INDUSTRIAL FRESCO	KG	8,085.00	10,425,000.00	1,289.42	7
CERDA DE CRIA	UND	34.00	10,182,860.00	299,495.88	4
MANGO	KG	2,670.00	10,182,000.00	3,813.48	8
ABONO INORGANICO COMPUESTO	KG	7,200.00	9,994,900.00	1,388.18	10
FRIJOL BOLON NACIONAL SECO	KG	1,000.00	9,800,000.00	9,800.00	1
PIÑA	KG	11,081.40	9,636,040.00	869.57	18

Nombre Producto	Um	Cantidad de Unidades	Total Negociado	Precio promedio	Cantidad Subya.
SEMILLA MOTOSA DE ALGODON	KG	14,120.00	9,294,700.00	658.26	3
AGUACATE	KG	3,460.00	9,254,900.00	2,674.83	16
ACEITE REFINADO DE SOYA (LT)	UND	1,248.00	9,000,871.00	7,212.24	19
PREMEZCLAS PARA ALIMENTOS CONCENTRADOS	KG	7,880.00	8,802,532.00	1,117.07	12
UVA FRESCA	KG	3,902.62	8,529,999.00	2,185.71	33
ACEITE REFINADO DE OLIVA UN	UND	686.55	8,420,405.00	12,264.74	45
MORA	KG	3,682.00	8,412,600.00	2,284.79	20
GUANABANA	KG	3,684.00	8,288,000.00	2,249.73	13
COCO FRESCO	UND	7,244.00	8,097,385.00	1,117.81	11
BANANO FRESCO	KG	3,394.00	8,018,000.00	2,362.40	11
TERNERO	KG	9.00	7,650,000.00	850,000.00	1
EMPAQUE DE YUTE	UND	29,215.00	7,575,100.00	259.29	22
FRESA	KG	2,893.50	7,439,100.00	2,570.97	34
FORRAJE	KG	10,000.00	7,400,000.00	740.00	1
FRIJOL VERDE	KG	2,185.00	7,169,110.00	3,281.06	22
TOMATE DE ARBOL	KG	3,059.00	7,129,000.00	2,330.50	29
BOCACHICO ENTERO FRESCO O REFRIGERADO	KG	452.80	6,723,204.00	14,848.07	3
VISCERAS DE CERDO (KG)	KG	4,138.00	6,645,400.00	1,605.94	2
Frutas	KG	2,834.00	6,604,250.00	2,330.36	50
SUBPRODUCTOS CARNICOS	KG	1,896.20	6,592,331.00	3,476.60	5
MANZANA	KG	1,669.00	6,580,000.00	3,942.48	26
ARRACACHA FRESCA	KG	2,680.00	6,484,998.00	2,419.78	16
ARVEJA FRESCA	KG	1,758.00	6,390,400.00	3,635.04	7
FRIJOL ROSADO NACIONAL SECO	KG	1,467.50	5,936,000.00	4,044.97	5
carne de cerdo barriga especial	KG	616.20	5,853,900.00	9,500.00	3
TOCINO	KG	1,655.25	5,846,651.27	3,532.19	13
NARANJA	KG	3,516.00	5,818,999.00	1,655.01	10
FRUTAS EN ALMIBAR	KG	1,371.00	5,794,876.00	4,226.75	15
GUAYABA	KG	6,317.00	5,670,000.00	897.58	16
ACEITE CRUDO DE CANOLA	LT	540.00	5,665,572.00	10,491.80	1
ZANAHORIA FRESCA	KG	6,250.00	5,475,000.00	876.00	8
PAPAYA	KG	2,509.00	5,468,000.00	2,179.35	6
CAL DOLOMITA	KG	27,750.00	5,360,700.00	193.18	5
ALIMENTO CONCENTRADO PARA CABALLOS	KG	6,560.00	5,220,437.00	795.80	15
MAZORCA FRESCA	KG	2,275.00	5,204,000.00	2,287.47	21
PAPA CRIOLLA	KG	4,126.00	5,198,999.00	1,260.06	16
MAIZ AMARILLO NACIONAL HUMEDO	KG	4,900.00	5,029,900.00	1,026.51	7
TORO (UN)	UND	1.00	5,000,000.00	5,000,000.00	1
DESECHOS ANIMALES PREMEZCALDOS	KG	333.00	4,995,000.00	15,000.00	1
FRIJOL RADICAL NACIONAL SECO	KG	1,009.50	4,859,950.00	4,814.21	4
AHUYAMA	KG	5,615.00	4,590,970.00	817.63	18
CARNE MOLIDA	KG	590.21	4,518,058.00	7,655.00	4
FILETE	KG	259.00	4,499,292.00	17,371.78	4
HABICHUELA FRESCA	KG	2,167.00	4,244,920.00	1,958.89	9
UVA PASA	KG	600.00	4,140,000.00	6,900.00	2
AZUCAR BLANCO	UND	2,069.00	3,958,966.00	1,913.47	10
ACEITE CRUDO DE CANOLA	KG	780.00	3,827,265.00	4,906.75	3
MOJARRA ENTERA FRESCA O REFRIGERADA	KG	285.00	3,811,020.00	13,372.00	4
AZUCAR PULVERIZADA	KG	1,875.00	3,738,088.00	1,993.65	2
MANI COMBINADO	KG	2,772.00	3,671,662.00	1,324.55	17
PERA	KG	937.00	3,671,000.00	3,917.82	10

Nombre Producto	Um	Cantidad de Unidades	Total Negociado	Precio promedio	Cantidad Subya.
CARNE DE VACUNO CONGELADA EN CORTES	KG	146.40	3,537,621.00	24,164.08	7
FUNGICIDAS	KG	48.05	3,385,890.00	70,465.97	12
ARROZ CASCARA NACIONAL SECO	KG	10,655.00	3,348,400.00	314.26	2
AGRAZ	KG	296.00	3,347,000.00	11,307.43	5
CARNE DE VACUNO DE SEGUNDA	KG	703.10	3,329,400.00	4,735.32	4
POLEN DE PALMA AFRICANA	KG	15.00	3,225,000.00	215,000.00	2
MANZANA	UND	970.00	3,201,000.00	3,300.00	5
LECHE EN POLVO	UND	560.00	2,999,017.00	5,355.39	7
SAL MARINA MOLIDA	KG	11,600.00	2,917,080.00	251.47	6
LECHUGA	KG	3,216.00	2,867,000.00	891.48	6
AZUCAR CRUDA	KG	1,563.00	2,756,191.00	1,763.40	19
LECHE DE COCO	LT	5,000.00	2,750,000.00	550.00	1
CAFE TOSTADO Y MOLIDO	KG	211.25	2,722,620.00	12,888.14	4
TRUCHA ENTERA FRESCA O REFRIGERADA	KG	132.00	2,517,108.00	19,069.00	2
DURAZNO	KG	1,351.30	2,505,000.00	1,853.77	20
PEPINO FRESCO	KG	1,962.00	2,504,000.00	1,276.25	16
TOCINETA	KG	113.00	2,439,812.00	21,591.26	6
NITRATO DE POTASIO	KG	500.00	2,420,000.00	4,840.00	1
SIERRA ENTERA FRESCA O REFRIGERADA	KG	200.00	2,400,000.00	12,000.00	1
CURUBA	KG	852.00	2,397,000.00	2,813.38	10
FRIJOL IMPORTADO SECO	KG	900.00	2,375,000.00	2,638.89	4
VISCERAS DE VACUNO (KG)	KG	1,286.80	2,352,627.00	1,828.28	6
ALIMENTO CONCENTRADO PARA CONEJOS Y CURIES	KG	1,600.00	2,316,433.00	1,447.77	9
UVAS PASAS	UND	1,272.00	2,280,817.00	1,793.10	6
HUESO DE RES	KG	2,506.43	2,249,726.00	897.58	5
YOGURT	LT	603.00	2,224,870.00	3,689.67	72
CIRUELA FRESCA	KG	1,987.00	2,222,000.00	1,118.27	15
LENTEJA SECA	UND	1,900.00	2,167,080.00	1,140.57	5
MAIZ AMARILLO EXTRUIDO	KG	2,260.00	2,151,000.00	951.77	6
MANDARINA	KG	844.00	2,133,000.00	2,527.25	6
SALCHICHA DE CERDO	KG	229.68	2,046,701.16	8,911.10	4
MEZCLA DE VERDURAS VARIAS	KG	1,100.00	2,015,000.00	1,831.82	19
SAL MINERALIZADA	KG	1,550.00	1,966,273.00	1,268.56	13
MAIZ PETO	KG	1,312.50	1,960,000.00	1,493.33	2
FRIJOL DUBA NACIONAL SECO	KG	500.00	1,960,000.00	3,920.00	1
ACEITE REFINADO DE MAIZ (LT)	LT	180.00	1,915,740.00	10,643.00	1
KIWI	KG	572.00	1,885,140.00	3,295.70	8
HARINA DE MAIZ	UND	1,735.50	1,859,919.00	1,071.69	8
REMOLACHA	KG	2,320.00	1,851,200.00	797.93	10
CAFE TOSTADO Y MOLIDO	UND	146.87	1,849,000.00	12,589.36	2
AVENA EN GRANO	KG	1,000.00	1,756,000.00	1,756.00	1
MELON	KG	750.00	1,695,000.00	2,260.00	3
Conserva de Alimentos	UND	540.00	1,691,078.00	3,131.63	10
ACEITE REPROCESADO	KG	1,000.00	1,650,000.00	1,650.00	1
CALABACIN	KG	2,376.00	1,627,500.00	684.97	27
CHOCOLATE EN PASTA AMARGO	UND	660.00	1,476,664.00	2,237.37	6
Pepino Cohombro	KG	1,499.00	1,410,000.00	940.63	9
PATILLA	KG	1,600.00	1,400,000.00	875.00	7
MIXTURA DE CEREALES Y FRUTAS SECAS	UND	583.00	1,344,621.00	2,306.38	23
CANELA ELABORADA	UND	828.00	1,331,522.00	1,608.12	18
Cubios	KG	711.10	1,331,500.00	1,872.45	22

Nombre Producto	Um	Cantidad de Unidades	Total Negociado	Precio promedio	Cantidad Subya.
CEBADA NACIONAL CONSUMO DIRECTO	KG	5,200.00	1,300,000.00	250.00	1
FRIJOL CARGAMANTO ROJO NACIONAL SECO	UND	425.00	1,291,513.00	3,038.85	4
NUECES MIXTAS	UND	288.00	1,266,776.00	4,398.53	1
PIMENTON FRESCO	KG	416.00	1,204,200.00	2,894.71	7
FRIJOL BOLON NACIONAL SECO	UND	300.00	1,159,909.00	3,866.36	3
MAIZ BLANCO NACIONAL HUMEDO	KG	850.00	1,118,000.00	1,315.29	2
REPOLLO FRESCO	KG	655.00	1,110,000.00	1,694.66	7
INSECTICIDAS	KG	24.94	1,075,454.00	43,121.65	12
Pescado. Marlin	KG	68.00	1,057,536.00	15,552.00	1
SALMON ENTERO FRESCO O REFRIGERADO	KG	26.70	1,041,300.00	39,000.00	2
ESPINACA FRESCA	KG	1,068.00	1,022,000.00	956.93	3
ARVEJA VERDE SECA	UND	1,200.00	1,018,136.00	848.45	5
CHORIZO	KG	50.90	989,971.90	19,449.35	4
FRIJOL BLANQUILLO NACIONAL SECO	UND	525.00	956,298.00	1,821.52	3
FRIJOL NACIONAL	UND	425.00	927,534.00	2,182.43	3
CILANTRO	KG	630.00	921,000.00	1,461.90	3
Aceite de oliva 100% puro	UND	132.00	889,107.00	6,735.66	3
YUCA CONSUMO INDUSTRIAL HUMEDA	KG	570.00	860,000.00	1,508.77	1
UCHUVA	KG	196.00	836,000.00	4,265.31	13
ACEITE REFINADO DE GIRASOL (LT)	LT	60.00	814,530.00	13,575.50	1
ARVEJA AMARILLA SECA	KG	287.50	804,500.00	2,798.26	3
Carne Pepperoni	KG	50.00	804,360.00	16,087.20	2
AVENA EN HARINA FORTIFICADA SABORIZADA Y CON AZUCAR	UND	240.00	750,000.00	3,125.00	1
Cafe	UND	364.00	746,349.00	2,050.41	8
CIDRA-GUATILA-CHAYOTE	KG	832.00	744,000.00	894.23	9
APIO	KG	804.00	734,000.00	912.94	3
JAMONADA DE CERDO AHUMADA	KG	29.29	726,032.93	24,787.74	4
FRIJOL DUBA NACIONAL SECO	UND	275.00	701,888.00	2,552.32	3
BERENJENA	KG	477.00	700,000.00	1,467.51	14
HIGOS	KG	194.00	670,000.00	3,453.61	4
Gulupa	KG	257.00	665,000.00	2,587.55	8
FEIJOA	KG	145.00	645,000.00	4,448.28	4
Hortalizas	KG	335.00	630,500.00	1,882.09	9
AVENA EN HOJUELAS (KG)	KG	225.00	629,524.00	2,797.88	2
ALMENDRA	UND	108.00	583,622.00	5,403.91	2
CARNE DE CERDO FRESCA O REFRIGERADA EN CANAL (UN)	UND	50.20	570,870.00	11,371.91	3
FRIJOL CARGABELLO NACIONAL SECO	KG	138.00	552,000.00	4,000.00	1
CAMARON	UND	15.00	549,600.00	36,640.00	1
CARNE DE POLLO O GALLINA FRESCA O REFRIGERADA EN CORTES	KG	80.14	520,910.00	6,500.00	2
VISCERAS DE CERDO (UN)	UND	304.00	518,720.00	1,706.32	8
FRIJOL CALIMA NACIONAL SECO	UND	200.00	510,464.00	2,552.32	2
SAL INDUSTRIAL	KG	850.00	500,800.00	589.18	5
ALPISTE	UND	550.00	497,693.00	904.90	3
CIRUELA PASA	UND	264.00	485,397.00	1,838.62	4
HABAS SECAS	KG	212.00	485,000.00	2,287.74	5
PAPAYA	UND	5.00	466,925.00	93,385.00	2
SALSA DE TOMATE	UND	288.00	457,310.00	1,587.88	5
FRIJOL RADICAL NACIONAL SECO	UND	175.00	455,031.00	2,600.18	2
MAIZ PIRA SECO	UND	400.00	399,997.00	999.99	3
BROCOLI FRESCO	KG	756.00	397,000.00	525.13	3
PULPO	KG	15.00	393,300.00	26,220.00	1

Nombre Producto	Um	Cantidad de Unidades	Total Negociado	Precio promedio	Cantidad Subya.
SALCHICHON	KG	54.97	376,769.11	6,854.09	4
JENGIBRE ELABORADO	UND	196.00	371,583.00	1,895.83	5
CHAMPIÑON FRESCO	KG	240.00	360,000.00	1,500.00	3
Cebolla puerro	KG	190.00	337,000.00	1,773.68	5
MARGARINA DE MESA (UN)	UND	400.00	331,775.00	829.44	3
HERBICIDAS	KG	18.50	331,520.00	17,920.00	4
AREPA	UND	225.00	314,055.00	1,395.80	14
COMINO ELABORADO	UND	216.00	301,045.00	1,393.73	7
FRIJOL CARAOTA NACIONAL SECO	KG	100.00	300,000.00	3,000.00	1
MORTADELA	KG	14.95	297,609.65	19,907.00	2
MEZCLA DE CONDIMENTOS	UND	186.00	296,164.00	1,592.28	13
MAIZ TIERNO ENLATADO	UND	147.00	295,946.00	2,013.24	6
MONDONGO	UND	63.60	294,404.00	4,628.99	1
AJI SIN ELABORAR	KG	82.00	294,176.00	3,587.51	4
ATUN ENLATADO RALLADO EN ACEITE (KG)	KG	108.00	286,589.00	2,653.60	4
Aceite refinado de soya	UND	216.00	282,853.00	1,309.50	2
Cereza	UND	102.00	279,877.00	2,743.89	3
Coco Deshidratado	UND	156.00	278,188.00	1,783.26	2
CLAVO DE OLOR ELABORADO	UND	156.00	269,139.00	1,725.25	4
COLIFLOR	KG	264.00	252,000.00	954.55	3
SAL YODADA Y REFINADA (UN)	KG	399.00	239,477.00	600.19	1
AJO	UND	240.00	235,259.00	980.25	6
CALAMAR	KG	20.00	235,240.00	11,762.00	1
Mezcla lactea en polvo	UND	60.00	225,282.00	3,754.70	1
NUEZ	UND	48.00	220,781.00	4,599.60	1
GARBANZO SECO	UND	100.00	218,741.00	2,187.41	2
SALCHICHA DE RES	KG	48.00	216,504.00	4,510.50	7
MEZCLA DE EMBUTIDOS VARIOS	KG	10.00	215,220.00	21,522.00	1
Color para alimentos	UND	228.00	209,722.00	919.83	5
HABA-FRESCA	KG	144.00	205,000.00	1,423.61	2
MERMELADAS	UND	168.00	201,166.00	1,197.42	8
BICARBONATO DE SODIO	UND	192.00	199,467.00	1,038.89	2
BOCADILLO	UND	91.00	181,520.00	1,994.73	4
OREGANO MOLIDO	UND	204.00	180,264.00	883.65	4
COCO FRESCO	KG	60.00	180,000.00	3,000.00	1
Bofe	KG	67.20	173,309.00	2,579.00	1
Durazno en almibar	UND	48.00	172,269.00	3,588.94	2
ULLUCOS	KG	108.10	171,500.00	1,586.49	4
ACELGA	KG	240.00	168,000.00	700.00	2
MAYONESA	UND	96.00	160,776.00	1,674.75	3
PIMIENTA ELABORADA	UND	144.00	151,611.00	1,052.85	3
HARINA DE PLATANO	KG	35.55	141,091.00	3,968.80	1
MERO ENTERO FRESCO O REFRIGERADO	KG	4.50	126,625.50	28,139.00	1
SAL YODADA Y REFINADA (UN)	UND	170.00	124,774.00	733.96	6
HARINA DE SANGRE	KG	50.00	124,450.00	2,489.00	1
CHORIZO	UND	23.00	119,690.00	5,203.91	5
ACEITE REFINADO DE GIRASOL (KG)	UND	24.00	119,580.00	4,982.50	1
AROMATICAS ELABORADAS	UND	194.00	116,400.00	600.00	2
CARNE DE HAMBURGUESA	UND	42.00	114,231.00	2,719.79	3
LAUREL	UND	120.00	108,581.00	904.84	3
CARNE	UND	1.00	104,915.00	104,915.00	1

Nombre Producto	Um	Cantidad de Unidades	Total Negociado	Precio promedio	Cantidad Subya.
SEMILLA PARA SIEMBRA (KG)	UND	125.00	104,727.00	837.82	2
JAMONADA DE CERDO AHUMADA	UND	2.30	100,024.70	43,489.00	1
Anon	KG	37.00	100,000.00	2,702.70	1
MARISCOS	KG	8.00	99,168.00	12,396.00	1
CUCHUCO	UND	125.00	95,837.00	766.70	2
Butifarra	KG	15.00	92,100.00	6,140.00	1
TOMATE MILANO	KG	40.00	90,000.00	2,250.00	1
HIERBAS AROMATICAS	UND	96.00	89,753.00	934.93	7
PARTES DE SEMOVIENTES	KG	17.60	84,480.00	4,800.00	1
PAPA SABANERA	KG	105.00	84,000.00	800.00	2
SEMILLAS	KG	3.00	83,790.00	27,930.00	1
MANI CUBIERTO	UND	48.00	81,164.00	1,690.92	4
SALCHICHA DE RES	UND	1.00	81,138.00	81,138.00	1
AVENA MOLIDA	UND	72.00	77,117.00	1,071.07	3
TOMILLO SIN ELABORAR	UND	84.00	75,705.00	901.25	2
Adobo	UND	60.00	72,890.00	1,214.83	3
Salchicha de Ternera	KG	2.87	71,227.66	24,818.00	1
LANGOSTINO	KG	1.00	68,699.00	68,699.00	1
Carne Pepperoni	UND	1.49	68,574.27	46,023.00	1
LINAZA	UND	50.00	67,737.00	1,354.74	1
TOMILLO SIN ELABORAR	KG	111.00	66,600.00	600.00	1
PIMENTON FRESCO	UND	60.00	59,820.00	997.00	2
Salsa de Soya	UND	42.00	59,116.00	1,407.52	3
Avena Instantanea	UND	36.00	56,553.00	1,570.92	2
MEZCLA DE EMBUTIDOS VARIOS	UND	1.48	56,343.60	38,070.00	1
VINAGRE BLANCO	UND	48.00	55,618.00	1,158.71	1
SALCHICHON	UND	18.00	54,780.00	3,043.33	3
JAMONADA	UND	24.00	53,144.00	2,214.33	1
HARINA DE PLATANO	UND	30.00	53,084.00	1,769.47	2
CONDIMENTOS MEZCLADOS	UND	48.00	50,268.00	1,047.25	3
HIJUELOS DE SABILA O ALOE VERA	UND	40.00	50,000.00	1,250.00	1
ALOE VERA	KG	80.00	50,000.00	625.00	2
LECHE LIQUIDA (LT)	LT	18.00	49,974.00	2,776.33	2
PEREJIL	KG	80.00	48,000.00	600.00	1
MEZCLA DE FRUTAS Y VERDURAS VARIAS	UND	24.00	48,000.00	2,000.00	2
Azafran	UND	84.00	47,956.00	570.90	3
ARVEJA CON ZANAHORIA ENLATADO	UND	30.00	47,102.00	1,570.07	2
TUBERCULOS TIPO EXPORTACION	KG	38.00	45,000.00	1,184.21	2
TRIGO IMPORTADO DURO	KG	25.00	43,000.00	1,720.00	1
ANIS SIN ELABORAR	UND	48.00	39,812.00	829.42	3
LECHE DE SOYA EN POLVO	UND	12.00	37,806.00	3,150.50	1
SALCHICHA ENLATADA TIPO FRANKFURT	KG	1.60	36,470.40	22,794.00	1
SALSA NEGRA	UND	24.00	35,068.00	1,461.17	2
Salchicha Viena	UND	24.00	34,846.00	1,451.92	1
Manzanilla	UND	36.00	32,876.00	913.22	2
Aceituna	UND	12.00	32,031.00	2,669.25	2
ADITIVOS PARA ALIMENTOS	UND	48.00	31,770.00	661.88	1
VERDURAS POR LOTE	UND	15.00	30,000.00	2,000.00	1
PULPA	UND	14.00	27,576.00	1,969.71	1
CARNE DE VACUNO CONGELADA EN CANAL (KG)	KG	3.00	26,571.00	8,857.00	1
CABANO DE CERDO	KG	5.00	26,135.00	5,227.00	1

Nombre Producto	Um	Cantidad de Unidades	Total Negociado	Precio promedio	Cantidad Subya.
Aji Molido	UND	36.00	25,637.00	712.14	2
CEBOLLA CABEZONA	UND	36.00	20,811.00	578.08	2
RABANO	KG	25.00	20,000.00	800.00	1
Salsa para carne	UND	12.00	18,841.00	1,570.08	1
MANI SALADO	UND	12.00	17,303.00	1,441.92	1
Salsa Tartara	UND	6.00	13,708.00	2,284.67	1
APIO	UND	12.00	13,041.00	1,086.75	1
Alcaparra	UND	6.00	13,030.00	2,171.67	1
Albahaca	UND	12.00	10,959.00	913.25	1
BOLDO	UND	12.00	10,959.00	913.25	1
CURCUMA ELABORADA	UND	10.00	10,000.00	1,000.00	1
SALSA INGLESA	UND	6.00	8,576.00	1,429.33	1
Total Registro de Factura (RF).			103,947,594,573.90		21,113

El precio promedio para los Registros de Facturas está afectado por el registro en la diferentes ciudades y es susceptible a modificación; según los términos y condiciones pactadas en el Reglamento de la BMC EXCHANGE.

Posturas de Referencia Financieros

Tipo	Negocio	Descripcion	valor negocio	días plazo	valor tasa venta %	Punta
------	---------	-------------	---------------	------------	--------------------	-------

Posturas de Referencia Físicos

Tipo	Negocio	Producto	Unidad	Cantidad	Sitio Entrega	Precio Venta	Precio Compra	Punta
FORWARD	FRWMCP	MATERIALES Y-O INSUMOS POR LOTES	UNIDAD	1	BARRANQUILLA	0.00	25,165,000.00	Demanda
	FRWMCP	MATERIALES Y-O INSUMOS POR LOTES	UNIDAD	1	BARRANQUILLA	46,300,000.00	0.00	Demanda
	FRWMCP	ELEMENTOS DE ASEO POR LOTE	UNIDAD	1	BARRANQUILLA	84,900,000.00	0.00	Demanda
	FRWMCP	MATERIALES Y-O INSUMOS POR LOTES	UNIDAD	1	BARRANQUILLA	41,600,000.00	0.00	Demanda
	FRWMCP	ELEMENTOS DE ASEO POR LOTE	UNIDAD	1	BARRANQUILLA	76,450,000.00	0.00	Demanda
	FRWMCP	MATERIALES Y-O INSUMOS POR LOTES	UNIDAD	1	BARRANQUILLA	37,500,000.00	0.00	Demanda
	FRWMCP	ELEMENTOS DE ASEO POR LOTE	UNIDAD	1	BARRANQUILLA	68,500,000.00	0.00	Demanda

Suspensiones Rueda por Rompimientos de Precios Físicos

Consec. Interno	Producto	Sitio Entrega	Unidad Medida	Precio Piso Inicial	Precio Techo Inicial	Precio Ruptura c	Precio Ruptura v	precio piso actual	precio techo actual
29595560	MATERIALES Y-O INSUMOS POR LOTES	BARRANQUILLA	UND	46,323,881	62,673,486	0	46,300,000	41,691,493	56,406,137
29595560	MATERIALES Y-O INSUMOS POR LOTES	BARRANQUILLA	UND	41,691,493	56,406,137	0	41,600,000	37,522,344	50,765,523
29595560	MATERIALES Y-O INSUMOS POR LOTES	BARRANQUILLA	UND	37,522,344	50,765,523	0	37,500,000	33,770,110	45,688,971
29595616	ELEMENTOS DE ASEO POR LOTE	BARRANQUILLA	UND	84,973,269	114,963,834	0	84,900,000	76,475,942	103,467,451
29595616	ELEMENTOS DE ASEO POR LOTE	BARRANQUILLA	UND	76,475,942	103,467,451	0	76,450,000	68,828,348	93,120,706
29595616	ELEMENTOS DE ASEO POR LOTE	BARRANQUILLA	UND	68,828,348	93,120,706	0	68,500,000	61,945,513	83,808,635

Subasta

Nombre Producto	Total negocio	Cantidad
-----------------	---------------	----------

Operaciones Anuladas OMA's

Número Ope.	Descripcion	Descripcion subyacente	Cantidad
-------------	-------------	------------------------	----------

Operaciones Anuladas.

Boletín Diario

1 de Octubre de 2018, Rueda N° 183

REGISTRADO
SUPERINTENDENCIA
FINANCIERA



BOLSA
MERCANTIL
DE COLOMBIA

Número Operación	Fecha Operación	Número Oficio Anulación	Fecha Anulación	Causa Anulación
------------------	-----------------	-------------------------	-----------------	-----------------

CR-LB Dpto. Tecnología. Versión 1.02

(ID's) COMPRAS PENDIENTES DE CIERRE 02 DE OCTUBRE DE 2018

Señores

Representantes legales, operadores de las sociedades comisionistas miembros de la BMC Bolsa Mercantil de Colombia S.A. y público en general a continuación se relaciona el listado de ID's pendientes de cierre al día de hoy.

ID's PENDIENTES DE CERRAR RUEDAS ANTERIORES

ID	CODIGO SUBYACENTE CARACTERISTICA	DESCRIPCION SUBYACENTE	RAZON SOCIAL COMISIONISTA COMPRADOR	FECHA INICIAL DE COMPRA
29595560	4575	MATERIALES Y-O INSUMOS POR LOTES - Insumos Herramientas y Elementos de proteccion personal - UNIDAD - EMPACADO(A) - PROCESADO	CORREAGRO S.A.	2018-10-01
29595616	2254	ELEMENTOS DE ASEO POR LOTE - SC - UNIDAD - EMPACADO(A) - PROCESADO	CORREAGRO S.A.	2018-10-01
29598060	5123	MATERIALES Y-O INSUMOS POR LOTES - Reactivos y quimicos para laboratorio - UNIDAD - EMPACADO(A) - PROCESADO	CORREAGRO S.A.	2018-10-01

AVISO

La Secretaría de la Cámara Disciplinaria de la BMC Bolsa Mercantil de Colombia S.A. procede a notificar por medio del presente AVISO a la sociedad comisionista de bolsa COOBURSÁTIL S.A. del contenido de la Resolución 458 del 15 de agosto de 2018 proferida por la Sala de Decisión de la Cámara Disciplinaria de la Bolsa, la cual en la parte resolutive señala:

RESUELVE

Primero: SANCIONAR disciplinariamente a la sociedad comisionista COOBURSÁTIL S.A., identificada con el NIT 830.098.369-4, en su calidad de miembro de Bolsa al momento de los hechos objeto de investigación, con la sanción de MULTA de cuatro (4) salarios mínimos legales mensuales vigentes, por el cargo primero relativo, al “Incumplimiento en la obligación de suministrar información veraz, clara, suficiente y oportuna a la Bolsa”, con base en las consideraciones plasmadas en la parte motiva de la presente Resolución y a las que se hace referencia específicamente en el numeral 5.1.

Segundo: SANCIONAR disciplinariamente a la sociedad comisionista COOBURSÁTIL S.A., identificada con el NIT 830.098.369-4, en su calidad de miembro de Bolsa al momento de los hechos objeto de investigación, con la sanción de MULTA de medio (0.5) salario mínimo legal mensual vigente, por el cargo segundo relativo, al “Incumplimiento de la obligación de informar oportunamente la desvinculación de una profesional inscrita en el RNPMV”, con base en las consideraciones plasmadas en la parte motiva de la presente Resolución y a las que se hace referencia específicamente en el numeral 5.2.

Tercero: NOTIFICAR a la sociedad COOBURSÁTIL S.A. del contenido de la presente Resolución, de conformidad con lo dispuesto en el Reglamento de la Bolsa, advirtiendo que contra la presente Resolución procede el recurso de apelación ante la Sala Plena de la Cámara Disciplinaria, el cual podrá interponerse dentro de los cinco (5) días hábiles contados a partir de su notificación.

Cuarto: NOTIFICAR al Jefe del Área de Seguimiento, el contenido de la presente Resolución, de conformidad con lo dispuesto en el Reglamento de la Bolsa, advirtiendo que contra la presente Resolución procede el recurso de apelación ante la Sala Plena de la Cámara Disciplinaria, para el que se contará con un término de cinco (5) días hábiles.

Quinto: ADVERTIR a la sociedad COOBURSÁTIL S.A., de conformidad con lo señalado en el artículo 2.3.3.3 del Reglamento de Funcionamiento y Operación de la Bolsa que: **(i)** la multa de **CUATRO PUNTO CINCO (4.5) SALARIOS MÍNIMOS MENSUALES LEGALES VIGENTES** impuesta conforme los numerales primero y segundo de esta providencia, deberá ser cancelada dentro de los cinco días hábiles siguientes al día en que quede en firme la presente resolución a nombre de BMC Bolsa Mercantil de Colombia S.A. en la cuenta de ahorros No. 080-14726-7 del Banco de Bogotá, mediante transferencia electrónica, consignación en efectivo o cheque de gerencia, **(ii)** la referida consignación deberá acreditarse ante el Departamento de Gestión de Recursos Financieros de BMC Bolsa Mercantil de Colombia S.A., el mismo día en que se produzca, **(iii)** el no pago de la sanción de multa genera la suspensión automática hasta el día siguiente en que cancele el monto adeudado y, **(iv)** el incumplimiento de una sanción impuesta se considera como una falta disciplinaria y dará lugar a la imposición de sanciones adicionales.

Sexto: En firme la presente Resolución, COMUNICAR a la Superintendencia Financiera de Colombia y a la Secretaría General de la Bolsa, el contenido de la misma para lo de su competencia.

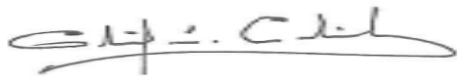
Dada en Bogotá, D.C., a los quince (15) días del mes de agosto de dos mil dieciocho (2018).

Notifíquese y cúmplase,

(Original firmada)
LUZ ÁNGELA GUERRERO DÍAZ
Presidenta

(Original firmada)
GLORIA LUCÍA CABIELES CARO
Secretaria

El presente aviso se publica por el término de tres (3) días hábiles consecutivos, los días 2, 3 y 4 de octubre de 2018 en el Boletín Diario, transcurridos los cuales se entenderá que la presente Resolución ha quedado notificada. Así mismo se fija por el mismo término en la cartelera de la BMC Bolsa Mercantil de Colombia S.A.



GLORIA LUCÍA CABIELES CARO
Secretaria Cámara Disciplinaria