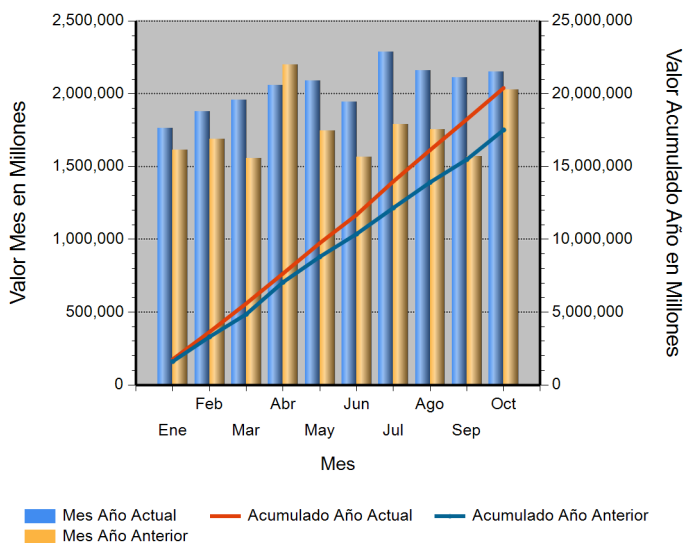


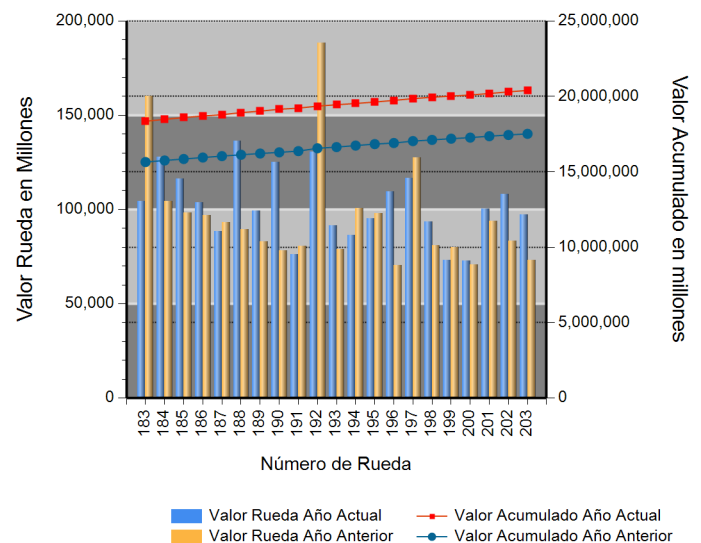
Id	Descripción	Valor Año Anterior en Millones	Valor Año Actual en Millones	Variación %
1	No. RUEDA	203	203	
2	TOTAL RUEDA	72,500.76	97,079.47	33.90
3	RF 1/	72,315.53	95,849.73	32.54
4	ABIERTAS 2/	185.23	1,229.74	563.90
5	-Financieras	0.00	1,229.74	ND
6	-Físicos-Disponibles	0.00	0.00	0.00
7	-Forwards	185.23	0.00	(100.00)
8	-Subastas 3/	0.00	0.00	0.00
9	ACUMULADO AÑO	17,280,182.00	20,295,853.44	17.45
10	RF 1/	16,136,255.33	19,511,991.69	20.92
11	ABIERTAS 2/	1,143,926.67	783,861.75	(31.48)
12	-Financieras	44,121.39	54,607.83	23.77
13	-Físicos-Disponibles	30,201.71	49,376.39	63.49
14	-Forwards	1,069,603.57	679,877.52	(36.44)
15	-Subastas 3/	0.00	0.00	0.00
16	PROMEDIO RUEDA DIARIA	85,124.05	99,979.57	17.45

1/. Registro de Factura. 2/. Incluye Físicos, Forwards, Financieros y Subastas 3/. Inherente a Convenios con el MADR. \*/ Reglamento BMC EXCHANGE "Sección 3. Corrección de Operaciones. Artículo 3.2.3.3.1. Corrección de Operaciones". Tratándose de Registro de Facturas se podrán admitir correcciones sobre errores aritméticos, de mecanografía, digitación u omisiones simples y fácilmente comprobables en la determinación de la calidad, cantidad, parte interesada, unidad de medida y demás información que haya sido reportada a la Bolsa. (ND = No Definido)

## Evolución Mensual Año Corriente (2018)




## Evolución Diaria Mes Corriente (Octubre)



## Operaciones Financieras

Nombre Producto	Descripción - Subyacente	Plazo	Valor Presente	Valor Futuro	Tasa Min %	Tasa Max %	Tasa Cierre %	Cantidad Opera.
REPO SOBRE CDM SIN INTER. DE CONTRA.	ARROZ CASCARA NACIONAL SECO	(121-150) días	311,377,492.00	322,414,015.00	9.00	9.00	9.00	2
	ARROZ CASCARA NACIONAL SECO	(151-180) días	622,754,984.00	648,466,770.00	9.00	9.00	9.00	4
	Leche americana entera en polvo importada	(121-150) días	295,606,080.00	305,632,814.00	9.60	9.60	9.60	1
	<b>Total REPO SOBRE CDM SIN INTER. DE CONTRA.</b>			<b>1,229,738,556.00</b>	<b>1,276,513,599.00</b>			

## Operaciones Financieras Valor Presente



Esta información corresponde a las Operaciones Financieras registradas en la Rueda 203 del 10/30/2018.

## Operaciones Físicas

Descripción	Descripción Subyacente	Ubicación	Um	Precio Promedio	Total Negociado	Cantidad Unidades	Precio Min.	Precio Max.	Cantidad Opos.
-------------	------------------------	-----------	----	-----------------	-----------------	-------------------	-------------	-------------	----------------

## Registro de Factura

Nombre Producto	Um	Cantidad de Unidades	Total Negociado	Precio promedio	Cantidad Subya.
AZUCAR BLANCO	KG	6,134,127.05	10,224,393,698.44	1,666.81	664
GANADO	KG	1,713,547.59	7,227,305,028.98	4,217.74	284
ARROZ CASCARA NACIONAL HUMEDO	KG	7,699,181.72	7,094,440,380.08	921.45	148
ACEITE CRUDO DE PALMA	KG	2,460,310.00	4,924,815,738.01	2,001.71	63
ARROZ BLANCO NACIONAL EN SACO	KG	1,878,815.60	3,907,603,599.03	2,079.82	547
ALIMENTO CONCENTRADO PARA AVES	KG	2,725,110.00	3,421,770,642.06	1,255.64	164
HARINA DE TRIGO DE PRIMERA EN SACO	KG	1,751,287.50	2,633,061,125.00	1,503.50	405
FIBRA DE ALGODON	KG	69,974.41	2,381,260,300.98	34,030.44	5
CARNE DE POLLO O GALLINA FRESCA O REFRIGERADA EN CANAL (KG)	KG	614,494.47	2,315,843,754.00	3,768.70	217
MAIZ AMARILLO IMPORTADO	KG	3,130,304.13	2,052,216,151.27	655.60	101
HUEVOS POR LOTE	UND	100,581.00	2,052,050,500.00	20,401.97	58
NOVILLO (KG)	KG	386,639.40	1,783,619,009.00	4,613.13	74
CARNE DE VACUNO FRESCA O REFRIGERADA EN CANAL	KG	187,388.99	1,749,219,490.21	9,334.70	505
CARNE DE VACUNO FRESCA O REFRIGERADA DESPOSTADA	KG	76,662.29	1,486,483,419.59	19,390.02	574
CAFE PASILLA	KG	268,899.00	1,448,871,314.00	5,388.16	8
SAL MINERALIZADA	KG	1,076,143.00	1,289,443,230.02	1,198.21	607
CARNE DE VACUNO FRESCA O REFRIGERADA EN CORTES	KG	103,272.41	1,260,956,938.79	12,210.01	339
GANADO	UND	117,702.00	1,188,105,220.00	10,094.18	25
HUEVO FRESCO DE GALLINA ROJO (UN)	UND	3,789,968.00	1,069,356,772.51	282.15	693
CARNE DE CERDO FRESCA O REFRIGERADA EN CANAL (KG)	KG	164,485.20	1,017,301,006.79	6,184.76	249
QUESO (KG)	KG	70,444.02	927,134,578.58	13,161.30	413
CAFE CONSUMO	KG	148,077.50	926,942,000.00	6,259.84	11
LECHE CRUDA	LT	869,846.00	866,516,385.29	996.17	166
ALIMENTO CONCENTRADO PARA CERDOS	KG	669,257.00	862,803,449.00	1,289.20	264
MEZCLA DE ACEITES VEGETALES	LT	195,305.16	853,760,457.99	4,371.42	59
ARROZ CASCARA NACIONAL SECO	KG	748,172.00	850,692,721.99	1,137.03	3
HARINA DE MAIZ PRECOCIDA	KG	464,030.60	836,948,751.99	1,803.65	223
TORO (KG)	KG	189,494.00	800,472,500.00	4,224.26	28
AZUCAR CRUDA	KG	427,387.50	761,667,613.18	1,782.15	207

Nombre Producto	Um	Cantidad de Unidades	Total Negociado	Precio promedio	Cantidad Subya.
CARNE DE CERDO FRESCA O REFRIGERADA EN CORTES (KG)	KG	67,447.98	679,276,944.00	10,071.12	281
VACA (KG)	KG	199,406.80	662,603,150.01	3,322.87	90
CAFE PERGAMINO	KG	96,729.70	646,677,831.01	6,685.41	27
CAFE EXCELSO	KG	80,955.00	601,739,795.00	7,433.02	7
MAIZ BLANCO TRILLADO	KG	405,980.00	589,840,250.00	1,452.88	91
ACEITE REFINADO DE SOYA (LT)	LT	200,395.40	587,636,313.99	2,932.38	150
FRIJOL SOYA NACIONAL	KG	754,197.50	585,800,300.00	776.72	30
MANI COMBINADO	UND	235,682.00	560,380,114.00	2,377.70	100
CARNE DE VACUNO CONGELADA EN CORTES	KG	39,887.47	495,535,768.14	12,423.34	187
CARNE MOLIDA	KG	62,071.19	470,396,554.95	7,578.34	266
PULPA	KG	131,827.68	465,572,558.00	3,531.68	10
OLEINA DE PALMA	KG	166,931.00	461,173,292.00	2,762.66	6
NOVILLO (UN)	UND	374.00	460,020,000.00	1,230,000.00	1
ARROZ CRISTAL CONSUMO HUMANO	KG	352,532.50	439,677,700.00	1,247.20	27
CAUCHO NATURAL	KG	79,590.00	438,333,000.00	5,507.39	63
FRIJOL CARGAMANTO ROJO NACIONAL SECO	KG	74,163.68	431,541,550.00	5,818.77	43
GALLINA PONEDORA (UN)	UND	39,000.00	421,815,867.99	10,815.79	1
LENTEJA SECA	KG	186,579.54	409,247,868.00	2,193.42	180
CERDO CEBA (UN)	UND	1,910.00	407,396,322.00	213,296.50	10
FRIJOL SOYA IMPORTADO	KG	307,493.88	387,150,306.98	1,259.05	26
MOGOLLA	KG	661,953.00	378,217,106.00	571.37	78
CARNE DE POLLO O GALLINA FRESCA O REFRIGERADA EN CORTES	KG	58,085.50	373,575,267.00	6,431.47	399
ACEITE REFINADO DE SOYA (KG)	KG	134,890.00	370,018,900.00	2,743.12	4
PANELA CUADRADA KG	UND	288,676.00	360,867,476.00	1,250.08	299
ACEITE CRUDO DE SOYA	KG	137,480.00	330,221,594.96	2,401.96	2
TORTA DE SOYA IMPORTADA	KG	252,518.00	319,671,410.00	1,265.94	9
LECHE EN POLVO ENTERA NACIONAL (KG)	KG	25,316.80	308,151,903.00	12,171.83	37
ARROZ BLANCO TIPO 1 GRADO 1	UND	118,881.50	303,970,015.00	2,556.92	289
AGUACATE	KG	52,470.83	293,368,473.00	5,591.08	227
PANELA REDONDA (UN)	UND	179,219.25	282,348,590.00	1,575.44	447
HARINA DE ARROZ	KG	375,767.64	275,793,302.00	733.95	33
VISCERAS DE VACUNO (UN)	UND	2,133.00	274,973,725.00	128,914.08	254
ARROZ BLANCO NACIONAL EN BOLSA DE POLIETILENO	KG	108,582.00	258,514,401.00	2,380.82	92
PAPA PASTUSA	KG	278,514.83	251,279,367.00	902.21	25
SEMILLAS	KG	20,511,721.27	251,206,640.79	12.25	81
MARGARINA DE COCINA (KG)	KG	80,600.00	247,721,614.00	3,073.47	60
SEBO DE RES	KG	211,003.05	244,399,779.00	1,158.28	35
FRIJOL CABECITA NEGRA NACIONAL SECO	KG	57,827.50	239,906,712.00	4,148.66	46
CREMA DE LECHE	KG	75,091.43	237,271,249.99	3,159.76	25
MADERA ASERRADA	M3	152,672.97	233,903,715.00	1,532.06	11
PESCADO FRESCO O REFRIGERADO	KG	30,680.00	232,260,900.00	7,570.43	839
FRIJOL LIMA NACIONAL SECO	KG	53,663.85	222,504,762.00	4,146.27	25
LECHE EN POLVO ENTERA NACIONAL (UN)	UND	31,440.00	214,724,264.00	6,829.65	40
FRIJOL ROSADO NACIONAL SECO	KG	50,633.05	211,111,950.00	4,169.45	92
MELAZA	KG	475,040.00	210,010,769.99	442.09	17
NOVILLA	KG	42,327.75	209,677,849.99	4,953.67	10
HARINA DE MAIZ	KG	316,958.50	205,471,219.00	648.26	52
CAFE TOSTADO Y MOLIDO	KG	6,710.87	200,752,901.00	29,914.59	503
SALVADO	KG	300,776.00	198,776,240.00	660.88	38
FRIJOL CARGAMANTO BLANCO NACIONAL SECO	KG	30,641.10	196,340,450.00	6,407.75	57
TOCINO	KG	25,531.84	192,093,970.20	7,523.70	120

Nombre Producto	Um	Cantidad de Unidades	Total Negociado	Precio promedio	Cantidad Subya.
MAIZ BLANCO NACIONAL SECO	KG	183,465.00	191,343,750.00	1,042.94	16
MANI SALADO	UND	86,985.00	189,029,648.00	2,173.13	70
FRIJOL NIMA NACIONAL SECO	KG	36,490.00	171,476,600.00	4,699.28	3
CHORIZO	UND	17,063.56	158,866,024.78	9,310.25	90
ARROZ CRISTAL INDUSTRIAL	KG	182,180.00	156,596,600.00	859.57	11
SEMILLA PARA SIEMBRA (KG)	KG	17,074.70	153,914,336.00	9,014.17	320
Filete de bassa	KG	17,455.70	149,187,255.00	8,546.62	8
GANADO BOVINO EN PIE	KG	27,308.50	142,778,449.99	5,228.35	1
ACEITE REFINADO DE PALMA (LT)	LT	45,567.99	138,500,579.00	3,039.43	100
TERNERO	KG	33,632.00	125,315,850.00	3,726.09	9
MIEL VIRGEN	KG	204,150.00	124,531,500.00	610.00	6
HARINA DE CARNE	KG	68,570.00	123,737,500.00	1,804.54	2
TORTA DE PALMISTE	KG	265,340.00	122,943,220.00	463.34	13
ABONO INORGANICO COMPUESTO	KG	143,619.00	122,705,600.00	854.38	30
PLATANO	KG	105,272.57	122,465,176.00	1,163.32	673
ALMENDRA DE PALMA	KG	157,783.00	122,281,825.00	775.00	4
MIEL DE PURGA	KG	402,930.00	121,004,800.00	300.31	16
CEBOLLA CABEZONA	KG	116,561.89	120,930,153.00	1,037.48	451
LIMON	KG	103,011.40	120,078,230.99	1,165.68	338
CORTES	UND	2,614.00	119,350,080.00	45,658.03	16
FRIJOL BOLA ROJA NACIONAL SECO	KG	22,536.88	118,641,425.00	5,264.32	75
ALIMENTO CONCENTRADO PARA VACUNOS	KG	112,720.00	115,531,274.00	1,024.94	79
ARVEJA VERDE SECA	KG	64,266.15	110,321,322.00	1,716.63	162
PLANTULAS	UND	92,600.00	108,527,100.00	1,172.00	5
DESECHOS ANIMALES PREMEZCALDOS	KG	7,970.00	106,376,400.00	13,347.10	12
CARNE DE POLLO O GALLINA CONGELADA EN CANAL	UND	15,160.00	105,810,000.00	6,979.55	7
BOCADILLO	KG	63,537.00	102,014,219.57	1,605.59	65
HARINA DE TRIGO DE TERCERA	KG	158,500.00	100,485,000.00	633.97	27
POLLA REPRODUCTORA (UN)	UND	6,900.00	99,110,000.00	14,363.77	4
FRIJOL	KG	21,955.00	96,602,000.00	4,400.00	1
FRIJOL BLANQUILLO NACIONAL SECO	KG	35,909.75	95,179,125.00	2,650.51	21
CAMARON	KG	13,213.00	95,171,000.00	7,202.83	70
Conserva de Alimentos	UND	78,746.00	95,039,619.98	1,206.91	22
SAL INDUSTRIAL	KG	230,503.00	94,354,875.02	409.34	29
CARNE DE CERDO FRESCA O REFRIGERADA DESPOSTADA	KG	13,944.80	93,812,900.00	6,727.45	27
PAPAYA	KG	32,700.25	93,595,492.00	2,862.23	327
CACAO EN GRANO	KG	15,323.10	93,376,080.00	6,093.81	2
PANELA REDONDA (KG)	KG	36,768.00	89,065,999.99	2,422.38	12
ALMENDRA	KG	113,999.00	87,951,864.00	771.51	15
PANELA	KG	53,520.00	87,879,840.00	1,642.00	18
SIERRA ENTERA FRESCA O REFRIGERADA	KG	13,603.00	87,714,100.00	6,448.14	580
PIEL FRESCA DE RES (KG)	KG	154,046.00	87,210,400.00	566.13	59
HARINA DE SOYA	KG	67,100.00	86,295,772.00	1,286.08	2
CARNE DE VACUNO DE SEGUNDA	KG	10,992.67	85,836,401.47	7,808.51	44
CHOCOLATE EN PASTA CON AZUCAR	UND	12,425.00	85,470,207.48	6,878.89	68
AZUCAR REFINADA (KG)	KG	55,000.00	82,915,915.00	1,507.56	2
BOCADILLO	UND	27,807.00	81,163,428.96	2,918.81	61
PANELIN	KG	28,296.00	80,848,080.00	2,857.23	66
FOSFATO MONODICALCICO	KG	37,250.00	79,075,250.00	2,122.83	4
FRUTAS DESHIDRATADAS	UND	29,952.00	77,665,536.00	2,593.00	29
CERDO CEBA (KG)	KG	10,305.40	77,406,328.00	7,511.24	2

Nombre Producto	Um	Cantidad de Unidades	Total Negociado	Precio promedio	Cantidad Subya.
CERDO INICIACION (UN)	UND	340.00	69,011,688.00	202,975.55	2
MANI CUBIERTO	UND	32,502.00	68,094,872.00	2,095.10	36
ESTEARINA DE PALMA	KG	30,700.00	67,847,000.00	2,210.00	1
CARNE DE CERDO CONGELADA EN CORTES	KG	4,673.47	59,650,674.02	12,763.68	68
ALIMENTO CONCENTRADO PARA PECES	KG	34,600.00	58,315,020.00	1,685.41	54
CARNE DE POLLO O GALLINA CONGELADA EN CORTES	KG	7,729.80	56,442,473.40	7,301.93	70
ATUN ENLATADO LOMO EN ACEITE (UN)	UND	23,633.00	56,236,470.00	2,379.57	42
GRASA DE CERDO	KG	23,613.50	56,034,240.00	2,372.97	6
FECULA DE CEREALES	KG	30,875.00	55,160,000.00	1,786.56	10
MAIZ PIRA SECO	KG	24,924.61	54,482,743.00	2,185.90	98
FRUTO DE PALMA AFRICANA	KG	165,170.00	53,913,563.74	326.41	2
MAIZ AMARILLO TRILLADO	KG	38,736.00	53,430,100.00	1,379.34	36
MANGO	KG	15,837.48	51,431,924.00	3,247.48	195
VACA (UN)	UND	20.00	51,000,000.00	2,550,000.00	3
ACEITE CRUDO DE PALMISTE	KG	17,890.00	50,986,500.00	2,850.00	1
METIONINA	KG	6,000.00	49,650,000.00	8,275.00	2
ACEITE REFINADO DE GIRASOL (LT)	LT	17,039.40	48,918,940.00	2,870.93	54
ARVEJA FRESCA	KG	15,058.80	48,298,463.00	3,207.32	63
HARINA DE HUESO	KG	47,890.00	47,732,000.00	996.70	7
CARNE DE CERDO CONGELADA EN CANAL (KG)	KG	7,440.50	46,483,250.00	6,247.33	14
HUESO DE RES	KG	85,130.45	46,245,251.27	543.23	70
PAPA CAPIRA	KG	19,034.10	45,632,334.00	2,397.40	332
MANDARINA	KG	19,930.96	45,417,406.00	2,278.74	159
Tomate Chonto	KG	23,397.60	43,614,916.00	1,864.08	370
GARBANZO SECO	KG	11,628.22	43,153,618.00	3,711.11	110
FRIJOL CARAOTA NACIONAL SECO	KG	14,046.66	42,556,625.00	3,029.66	46
TOMATE DE ARBOL	KG	16,662.00	41,771,023.00	2,506.96	65
NOVILLA	UND	18.00	41,150,000.00	2,286,111.11	2
TOMATE INDUSTRIAL FRESCO	KG	15,078.60	39,959,186.00	2,650.06	122
PIÑA	KG	22,527.80	39,465,872.00	1,751.87	394
CARNE DE HAMBURGUESA	KG	3,575.00	38,402,043.00	10,741.83	17
PARGO ENTERO FRESCO O REFRIGERADO	KG	3,206.00	37,934,000.00	11,832.19	150
SARDINAS ENLATADAS EN SALSA DE TOMATE	UND	15,215.50	37,254,450.00	2,448.45	58
PIEL FRESCA DE RES (UN)	UND	69,979.00	37,097,927.00	530.13	17
LULO	KG	16,469.67	36,904,718.00	2,240.77	87
GRANZA	KG	42,176.25	36,184,500.00	857.94	11
CARNE DE TERNERA DESPOSTADA	KG	3,346.80	35,810,760.00	10,700.00	1
MAIZ AMARILLO NACIONAL SECO	KG	40,161.50	34,810,435.00	866.76	34
AVENA EN HOJUELAS (KG)	KG	16,461.80	33,627,114.00	2,042.74	29
BROCOLI FRESCO	KG	69,857.62	32,375,185.00	463.45	187
PANELON	UND	16,000.00	31,792,000.00	1,987.00	1
MAZORCA FRESCA	KG	9,911.00	30,355,442.00	3,062.80	256
LECHUGA	KG	11,147.25	30,351,772.00	2,722.80	583
LECHE EN POLVO	UND	7,974.00	30,121,800.00	3,777.50	17
PREMEZCLAS PARA ALIMENTOS CONCENTRADOS	KG	34,637.50	29,783,920.00	859.87	5
MANI	KG	3,162.00	28,601,302.00	9,045.32	4
DDGS GRANOS DE DESTILERIA Y SOLUBLES DE MAIZ	KG	33,960.00	27,677,400.00	815.00	1
Pernil de Cerdo	KG	3,216.75	27,567,796.00	8,570.08	12
PAPA	KG	27,476.00	27,095,500.00	986.15	2
MAIZ BLANCO IMPORTADO	KG	20,970.00	25,164,000.00	1,200.00	1
CARNE BOVINA	KG	3,448.30	24,993,360.00	7,248.02	14

Nombre Producto	Um	Cantidad de Unidades	Total Negociado	Precio promedio	Cantidad Subya.
CEBOLLA LARGA FRESCA	KG	18,398.85	24,000,484.00	1,304.46	361
BANANO FRESCO	KG	15,887.97	22,743,836.00	1,431.51	214
ZANAHORIA FRESCA	KG	18,867.70	22,636,223.00	1,199.73	371
POLLITA DE UN DIA	UND	8,300.00	22,576,000.00	2,720.00	1
HABICHUELA FRESCA	KG	6,758.68	20,857,895.00	3,086.09	301
PANELON	KG	6,900.00	20,700,000.00	3,000.00	24
HARINA DE MAIZ	UND	11,424.00	20,326,432.00	1,779.27	5
YUCA CONSUMO HUMANO	KG	12,611.00	19,852,736.00	1,574.24	17
MANZANA	KG	3,769.07	19,808,574.00	5,255.56	233
TOCINETA	KG	2,131.12	19,760,093.92	9,272.16	41
PAPA CRIOLLA	KG	8,467.00	19,270,125.00	2,275.91	299
LECHE EN POLVO DESCREMADA IMPORTADA (UN)	UND	2,820.00	19,267,822.00	6,832.56	5
GUANABANA	KG	7,858.96	19,219,800.00	2,445.59	15
FRIJOL RADICAL NACIONAL SECO	KG	4,867.50	19,114,956.00	3,927.06	48
ACEITE CRUDO DE PALMA TIPO EXPORTACION	KG	9,110.00	18,766,600.00	2,060.00	1
FRIJOL BOLON NACIONAL SECO	KG	3,000.00	18,600,000.00	6,200.00	1
CHORIZO	KG	1,344.73	17,955,998.31	13,352.87	46
PIEZAS DE MADERA	UND	430.00	17,720,000.00	41,209.30	3
RIPIO	KG	6,250.00	17,500,000.00	2,800.00	1
FRIJOL SOYA QUEBRANTADO	KG	12,000.00	17,400,000.00	1,450.00	2
ACEITE REFINADO DE OLIVA KG	KG	706.56	17,254,670.00	24,420.67	1
HARINA DE PESCADO	KG	5,050.00	16,841,750.00	3,335.00	1
MELON	KG	7,117.20	16,576,764.00	2,329.11	231
CALABACIN	KG	5,625.50	16,004,900.00	2,845.06	415
MORA	KG	6,499.14	15,971,040.00	2,457.41	48
MARACUYA	KG	4,293.00	15,907,985.00	3,705.56	50
ACEITE REPROCESADO	KG	5,570.00	15,790,950.00	2,835.00	1
NARANJA	KG	12,469.40	15,393,582.00	1,234.51	99
MAIZ PETO	KG	9,578.00	15,259,600.00	1,593.19	35
LECHE DE SOYA EN POLVO	UND	3,978.00	15,192,684.00	3,819.18	7
SARDINAS ENLATADAS EN ACEITE	UND	11,735.00	14,813,559.00	1,262.34	11
GRITS	KG	17,728.00	14,285,836.00	805.83	6
GALLETA SALADA	UND	5,817.00	14,247,010.00	2,449.20	11
PASTA ALIMENTICIA	UND	4,920.00	13,879,320.00	2,821.00	10
FRESA	KG	3,325.60	13,660,100.00	4,107.56	265
MANTEQUILLA	KG	2,492.61	12,553,754.92	5,036.38	29
UVA FRESCA	KG	2,963.95	12,498,701.00	4,216.91	154
PICUDO ENTERO FRESCO O REFRIGERADO	KG	2,417.00	12,305,500.00	5,091.23	116
CORTES	KG	1,303.50	11,625,000.00	8,918.30	16
FRIJOL CALIMA NACIONAL SECO	KG	2,124.78	11,578,500.00	5,449.27	31
ARVEJA AMARILLA SECA	KG	6,607.01	11,438,575.00	1,731.28	66
FRIJOL ZARAGOZA	KG	2,400.00	11,400,250.00	4,750.10	8
JUREL ENTERO FRESCO O REFRIGERADO	KG	3,318.00	11,387,700.00	3,432.10	10
MIEL DE ABEJAS	KG	517.36	11,378,427.00	21,993.25	46
PIMENTON FRESCO	KG	4,266.50	11,322,848.00	2,653.90	296
CASCARILLA	KG	150,790.00	10,936,910.00	72.53	6
FRIJOL VERDE	KG	3,456.65	10,813,763.00	3,128.39	38
MADERA ASERRADA	UND	10,229.00	10,803,040.00	1,056.12	3
LECHE EN POLVO ENTERA CONSUMO ANIMAL (KG)	KG	1,708.00	10,663,892.00	6,243.50	22
GRANADILLA	KG	2,312.90	10,498,537.00	4,539.12	79
JAMON	KG	281.02	10,393,684.75	36,985.57	59

Nombre Producto	Um	Cantidad de Unidades	Total Negociado	Precio promedio	Cantidad Subya.
ARRACACHA FRESCA	KG	4,016.60	10,348,669.00	2,576.47	163
AHUYAMA	KG	11,278.90	10,328,306.00	915.72	256
VISCERAS DE VACUNO (KG)	KG	3,443.40	9,941,148.00	2,887.02	49
ALPISTE	KG	4,581.00	9,886,371.24	2,158.13	49
ATUN ENLATADO RALLADO EN ACEITE (UN)	UND	7,258.00	9,836,135.00	1,355.21	6
PATILLA	KG	7,616.70	9,676,700.00	1,270.46	151
VACAS PARIDAS CON CRIA	KG	2,610.00	9,665,050.00	3,703.08	5
AJO FRESCO	KG	1,852.17	9,091,322.00	4,908.48	265
PEPINO FRESCO	KG	6,618.24	9,084,822.00	1,372.69	365
HARINA DE CARNE Y HUESO	KG	5,840.00	9,052,000.00	1,550.00	1
APIO	KG	7,689.40	9,020,790.00	1,173.15	264
AVENA EN HOJUELAS (UN)	UND	7,070.00	9,012,140.00	1,274.70	10
PERA	KG	2,213.70	8,962,963.00	4,048.86	101
Carne Pepperoni	KG	491.00	8,810,052.00	17,943.08	15
HARINA DE MAIZ ZOOTECNICA	KG	12,178.98	8,682,655.00	712.92	8
MERO ENTERO FRESCO O REFRIGERADO	KG	1,206.00	8,557,000.00	7,095.36	52
CAL DOLOMITA	KG	105,600.00	8,551,500.00	80.98	12
GUAYABA	KG	5,417.60	8,490,983.00	1,567.30	86
CARNE DE CERDO FRESCA O REFRIGERADA EN CANAL (UN)	UND	15,148.65	8,430,660.00	556.53	21
ALIMENTOS AGRICOLAS PRECOCIDOS	UND	4,680.00	7,820,868.00	1,671.13	27
CUCHUCO	KG	5,381.25	7,658,655.00	1,423.21	48
CONGRIO ENTERO FRESCO O REFRIGERADO	KG	330.00	7,583,500.00	22,980.30	18
Margarina industrial	KG	4,574.73	7,337,675.00	1,603.96	2
CHERNA ENTERA FRESCA O REFRIGERADA	KG	949.50	7,263,500.00	7,649.82	45
CERDO LEVANTE (KG)	KG	1,609.09	7,240,900.00	4,500.00	1
HARINA DE PLATANO	KG	871.20	7,104,672.00	8,155.04	17
REPOLLO FRESCO	KG	2,400.60	6,700,770.00	2,791.29	277
CILANTRO	KG	2,806.32	6,608,727.00	2,354.94	397
EMPAQUE DE YUTE	UND	31,450.00	6,604,500.00	210.00	1
Frutas	KG	3,399.00	6,533,946.00	1,922.31	47
RECORTAL DE GALLETA	KG	10,030.00	6,419,200.00	640.00	1
Filete de tilapia	KG	1,685.00	6,403,000.00	3,800.00	9
MEZCLA DE FRUTAS Y VERDURAS VARIAS	KG	32.00	6,331,075.00	197,846.09	12
CEBADA PERLADA	KG	2,607.25	6,150,952.00	2,359.17	23
YOGURT	LT	1,090.68	5,933,499.45	5,440.20	37
Butifarra	KG	502.27	5,906,829.17	11,760.27	20
ALIMENTO CONCENTRADO PARA CABALLOS	KG	6,200.00	5,741,690.00	926.08	13
ABONO ORGANICO REFORZADO POR LOTE	UND	2,077.00	5,640,462.00	2,715.68	15
PEREJIL	KG	9,419.04	5,630,265.00	597.75	326
LENGUADO ENTERO FRESCO O REFRIGERADO	KG	1,273.50	5,573,250.00	4,376.33	25
CARNE INDUSTRIAL	KG	600.00	5,400,000.00	9,000.00	1
ALIMENTO CONCENTRADO PARA PERROS	KG	2,469.00	5,288,284.00	2,141.87	71
PANELA EN PASTILLA (UN)	UND	4,848.00	5,265,472.00	1,086.11	31
CERDA DE CRIA	KG	1,970.00	5,240,200.00	2,660.00	1
MARGARINA DE MESA (UN)	UND	1,798.00	5,178,505.00	2,880.15	49
PEZUÑAS	KG	1,628.80	5,116,350.00	3,141.18	8
COLIFLOR	KG	1,244.30	4,998,287.00	4,016.95	172
REMOLACHA	KG	3,904.20	4,767,469.00	1,221.11	175
MAIZ DULCE	UND	900.00	4,725,000.00	5,250.00	5
QUESO (UN)	UND	598.76	4,685,500.00	7,825.38	57
ESPINACA FRESCA	KG	1,675.95	4,562,022.00	2,722.05	180

Nombre Producto	Um	Cantidad de Unidades	Total Negociado	Precio promedio	Cantidad Subya.
HORTALIZAS TIPO EXPORTACION	KG	3,262.00	4,427,200.00	1,357.20	8
SALCHICHON	UND	382.00	4,280,342.00	11,205.08	7
SALCHICHA DE CERDO	KG	525.03	4,249,677.51	8,094.16	20
TORO (UN)	UND	1.00	4,200,000.00	4,200,000.00	1
TUBERCULOS TIPO EXPORTACION	KG	1,944.10	4,104,912.00	2,111.47	62
LECHE CONDENSADA	UND	882.00	4,078,577.00	4,624.24	26
VISCERAS DE POLLO O GALLINA	KG	8,085.40	4,078,500.00	504.43	31
FRUTO DE PALMA AFRICANA	UND	1.00	4,043,000.00	4,043,000.00	1
HARINA DE PLUMA	KG	2,000.00	3,868,800.00	1,934.40	1
PLATANO	UND	6,300.00	3,814,500.00	605.48	2
PAPAYA	UND	1,000.00	3,740,000.00	3,740.00	6
MADERA ROLLIZA	UND	927.00	3,674,500.00	3,963.86	1
CIRUELA FRESCA	KG	2,055.35	3,617,000.00	1,759.80	29
GALLETA DE DULCE	UND	2,220.00	3,578,353.00	1,611.87	11
MAIZ AMARILLO EXTRUIDO	KG	3,760.00	3,504,000.00	931.91	8
ULLUCO	KG	432.50	3,439,723.00	7,953.12	67
DURAZNO	KG	1,257.20	3,313,800.00	2,635.86	19
CIDRA-GUATILA-CHAYOTE	KG	2,319.90	3,281,624.00	1,414.55	124
CHOCOLATE EN PASTA AMARGO	UND	807.00	3,257,518.00	4,036.58	13
AVENA LIQUIDA	UND	5,000.00	3,092,437.00	618.49	1
CORVINA ENTERA FRESCA O REFRIGERADA	KG	238.50	3,087,500.00	12,945.49	14
MEZCLA DE VERDURAS VARIAS	KG	2,271.60	2,890,677.00	1,272.53	30
MEZCLA DE ACEITES VEGETALES	UND	1,029.00	2,875,308.00	2,794.27	2
SUPLEMENTO NUTRICIONAL CON LECHE	UND	1,281.00	2,706,638.00	2,112.91	10
AZUCAR PULVERIZADA	KG	1,000.00	2,666,666.80	2,666.67	2
ATUN ENLATADO LOMO FINO EN AGUA (UN)	UND	1,060.00	2,592,904.00	2,446.14	7
CIMARRON DESHIDRATADO	KG	415.55	2,592,535.00	6,238.80	279
MEZCLA DE CONDIMENTOS	UND	1,085.00	2,558,562.00	2,358.12	88
ATUN ENLATADO RALLADO EN AGUA (UN)	UND	1,872.00	2,523,528.00	1,348.04	2
MIXTURA DE CEREALES Y FRUTAS SECAS	UND	982.00	2,497,438.00	2,543.22	50
AREQUIPE	KG	482.10	2,494,420.00	5,174.07	6
AZUCAR BLANCO	UND	2,275.00	2,368,041.00	1,040.90	5
CEBADA NACIONAL CONSUMO DIRECTO	KG	858.75	2,362,589.59	2,751.20	30
MANZANA	UND	698.00	2,333,710.00	3,343.42	8
ROBALO ENTERO FRESCO O REFRIGERADO	KG	174.00	2,318,750.00	13,326.15	4
MIXTURA DE CEREALES Y FRUTAS SECAS	KG	161.50	2,278,894.00	14,110.80	40
AZUCAR REFINADA (UN)	UND	670.00	2,278,094.97	3,400.14	4
KIWI	KG	275.84	2,128,481.00	7,716.36	81
MARGARINA DE COCINA (UN)	UND	1,144.00	2,128,370.00	1,860.46	4
CABANO DE CERDO	KG	129.00	2,123,568.00	16,461.77	13
CALDO DE COSTILLA	UND	9,852.00	2,116,555.00	214.84	15
CHAMPIÑON FRESCO	KG	363.50	2,092,490.00	5,756.51	50
carne de res cogote	KG	152.34	2,053,543.20	13,480.00	10
PAPA R-12 NEGRA	KG	2,368.40	1,973,090.00	833.09	50
Chuleta de Res	KG	112.73	1,885,151.40	16,722.71	8
MAIZ DULCE	KG	810.00	1,876,000.00	2,316.05	7
HABA-FRESCA	KG	1,189.00	1,838,524.00	1,546.28	11
Cubios	KG	977.00	1,784,000.00	1,826.00	21
JAMONADA DE CERDO AHUMADA	KG	247.03	1,742,366.07	7,053.26	4
PASTA ALIMENTICIA TIPO SECO	KG	1,269.00	1,691,391.00	1,332.85	16
SALCHICHA DE CERDO	UND	9.00	1,689,583.00	187,731.44	6



Nombre Producto	Um	Cantidad de Unidades	Total Negociado	Precio promedio	Cantidad Subya.
ALIMENTO CONCENTRADO PARA GATOS	KG	415.00	1,682,565.00	4,054.37	23
HUEVO FRESCO DE GALLINA BLANCO (UN)	UND	7,140.00	1,623,300.00	227.35	5
MEZCLA DE EMBUTIDOS VARIOS	UND	45.11	1,574,913.60	34,912.74	9
AROMATICAS ELABORADAS	UND	464.61	1,572,455.00	3,384.50	191
Higado	KG	212.36	1,571,112.40	7,398.52	12
JAIBA	KG	78.50	1,570,000.00	20,000.00	2
SALSA DE TOMATE	UND	628.00	1,511,359.00	2,406.62	20
CURUBA	KG	605.00	1,511,092.00	2,497.67	8
CARNE DE PAVO CONGELADA EN CORTES	KG	41.34	1,484,193.38	35,902.11	8
Cebolla puerro	KG	852.00	1,456,273.00	1,709.24	10
UCHUVA	KG	518.03	1,437,866.00	2,775.64	54
Hortalizas	KG	386.77	1,373,466.00	3,551.12	145
ABONO ORGANICO SOLIDO SIMPLE	KG	5,000.00	1,350,000.00	270.00	1
AVENA MOLIDA	UND	1,776.00	1,296,304.00	729.90	3
ABONO INORGANICO SIMPLE	KG	4,000.00	1,237,600.00	309.40	1
CALDO DE GALLINA	UND	6,212.00	1,206,491.00	194.22	10
FECULA DE CEREALES	UND	400.00	1,170,000.00	2,925.00	3
COCO FRESCO	UND	607.00	1,167,300.00	1,923.06	7
ACELGA	KG	662.30	1,115,734.00	1,684.64	98
BERENJENA	KG	619.90	1,115,365.00	1,799.27	80
EMPAQUE DE FIQUE	UND	1,309.00	1,112,650.00	850.00	1
CARNE	UND	149.70	1,106,370.00	7,390.58	8
SALCHICHA DE RES	UND	143.00	1,095,308.00	7,659.50	7
ARANDANOS	KG	246.40	997,685.00	4,049.05	16
Partes de Cordero en Kilo	KG	33.10	969,150.00	29,279.46	2
Pepino Cohombro	KG	1,286.00	960,000.00	746.50	5
TOMATE	KG	475.00	960,000.00	2,021.05	8
CACHAMA FRESCA O REFRIGERADA ENTERA	KG	380.00	950,000.00	2,500.00	1
MONDONGO	UND	100.16	949,516.80	9,480.00	12
carne de cerdo bondiola	KG	67.44	949,139.20	14,073.83	6
CAFE INSTANTANEO GRANULADO	UND	1,634.00	944,103.00	577.79	11
POLLO CONGELADO	KG	175.50	916,140.00	5,220.17	3
TOMATE MILANO	KG	655.00	916,000.00	1,398.47	6
BAGRE ENTERO FRESCO O REFRIGERADO	KG	149.50	911,500.00	6,096.99	7
Jamon de pavo	KG	40.85	895,432.00	21,920.00	3
SOPAS Y CREMAS	UND	731.00	891,514.00	1,219.58	16
ATUN CON VERDURAS	UND	336.00	885,945.00	2,636.74	4
MAYONESA	UND	196.00	871,660.00	4,447.24	10
AVENA EN HARINA SABORIZADA CON LECHE Y AZUCAR	UND	396.00	784,324.00	1,980.62	2
HARINA DE TRIGO DE PRIMERA EN BOLSA DE POLIETILENO	KG	442.40	774,255.00	1,750.12	7
PAPA SABANERA	KG	419.00	749,000.00	1,787.59	11
PREPARADOS A BASE DE MAIZ	UND	204.00	747,070.00	3,662.11	14
UVA PASA	KG	230.00	730,333.00	3,175.36	10
Panza o Callo de Res	KG	125.00	726,500.00	5,812.00	2
Carne Pepperoni	UND	16.50	720,603.20	43,672.92	8
TOMILLO SIN ELABORAR	KG	70.35	715,390.00	10,169.01	152
ULLUCOS	KG	475.00	706,500.00	1,487.37	11
FEIJOA	KG	149.00	702,500.00	4,714.77	6
CABEZA	KG	256.70	690,412.00	2,689.57	7
TOLLO ENTERO FRESCO O REFRIGERADO	KG	152.00	660,000.00	4,342.11	3
PARTES DE SEMOVIENTES	KG	159.20	652,332.00	4,097.56	15

Nombre Producto	Um	Cantidad de Unidades	Total Negociado	Precio promedio	Cantidad Subya.
SALCHICHA ENLATADA TIPO FRANKFURT	KG	37.93	652,144.42	17,193.37	2
HUESO DE POLLO	KG	508.30	650,160.00	1,279.09	26
MONDONGO	KG	81.00	631,800.00	7,800.00	1
OSOBUCO	KG	103.70	623,450.00	6,012.05	5
HUEVO FRESCO DE GALLINA BLANCO (KG)	KG	1,875.00	550,200.00	293.44	4
CONDIMENTOS MEZCLADOS	UND	266.00	547,316.00	2,057.58	31
COCO FRESCO	KG	190.40	534,372.00	2,806.58	11
Gulupa	KG	268.00	523,000.00	1,951.49	8
HIERBAS AROMATICAS	KG	109.16	518,949.00	4,754.02	135
CARNE	KG	75.00	515,920.00	6,878.93	3
CIRUELA PASA	UND	260.00	495,237.00	1,904.76	7
SALCHICHA DE RES	KG	67.00	461,098.00	6,882.06	6
FRIJOL ROJO NACIONAL SECO	KG	83.00	434,840.00	5,239.04	8
SALAMI INDUSTRIAL	UND	9.45	427,957.60	45,286.52	4
SAL YODADA Y REFINADA (KG)	KG	453.00	412,500.00	910.60	8
AGRAZ	KG	104.40	405,320.00	3,882.38	12
FRUTAS TIPO EXPORTACION	KG	37.09	381,361.00	10,283.43	29
VINAGRE BLANCO	UND	128.00	373,192.00	2,915.56	7
MEZCLA DE EMBUTIDOS VARIOS	KG	25.00	367,497.00	14,699.88	5
PANELA PULVERIZADA	KG	190.00	362,000.00	1,905.26	4
RABANO	KG	150.00	358,000.00	2,386.67	3
BREVA FRESCA	KG	65.00	357,500.00	5,500.00	1
JENGIBRE ELABORADO	UND	34.58	332,662.00	9,620.07	25
AJI SIN ELABORAR	KG	46.08	322,886.00	7,007.07	77
SEMILLA MOTOSA DE ALGODON	KG	300.00	303,000.00	1,010.00	1
MORTADELA	KG	14.96	297,808.72	19,907.00	4
VINAGRE DE FRUTAS	UND	80.00	295,650.00	3,695.63	5
LANGOSTINO	KG	22.00	286,000.00	13,000.00	1
Salchicha de Ternera	KG	11.38	282,428.84	24,818.00	5
Manteca para el consumo humano	KG	60.00	267,478.00	4,457.97	2
PITAHAYA	KG	43.46	262,116.00	6,031.20	7
HAMBURGUESA DE RES X 100 GR	KG	35.00	248,640.00	7,104.00	2
MAIZ TOSTADO	KG	129.00	245,714.00	1,904.76	6
ALIMENTO CONCENTRADO PARA YEGUAS	KG	200.00	223,400.00	1,117.00	2
HIGOS	KG	80.00	220,000.00	2,750.00	3
AREPA	UND	208.00	213,073.00	1,024.39	4
CARNE DE POLLO O GALLINA FRESCA O REFRIGERADA EN CANAL (UN)	UND	20.93	205,108.42	9,802.06	4
VISCERAS DE CERDO (KG)	KG	136.50	200,400.00	1,468.13	5
AVENA MOLIDA	KG	50.00	200,000.00	4,000.00	1
SEMILLA PARA SIEMBRA (UN)	UND	0.05	197,383.00	4,129,351.46	5
HIJUELOS DE SABILA O ALOE VERA	UND	150.00	187,500.00	1,250.00	2
NUEZ	KG	89.00	179,495.00	2,016.80	4
SULFATO DE MAGNESIO	KG	200.00	170,000.00	850.00	1
COLOR CORRIENTE	KG	15.36	167,983.00	10,936.39	4
Jamon de cordero	KG	4.20	166,572.00	39,660.00	2
ATUN ENTERO FRESCO O REFRIGERADO	KG	107.00	160,500.00	1,500.00	2
LAUREL	KG	12.00	152,318.00	12,693.17	29
POLEN GRANULADO	KG	3.60	151,337.00	42,038.06	6
Bofe	KG	21.08	147,138.40	6,980.00	2
JAMONADA ENLATADA	UND	50.00	146,911.00	2,938.22	3
MAIZ AMARILLO NACIONAL SECO	UND	125.00	140,537.00	1,124.30	2

Nombre Producto	Um	Cantidad de Unidades	Total Negociado	Precio promedio	Cantidad Subya.
MIEL DE ABEJAS	LT	4.50	140,498.00	31,221.78	4
ACEITE REFINADO DE OLIVA UN	UND	18.00	139,713.00	7,761.83	2
SOBRES DE AZUCAR	UND	40.00	137,830.00	3,445.75	2
ARVEJA CON ZANAHORIA ENLATADO	UND	98.00	132,990.00	1,357.04	5
FRIJOL	UND	36.00	120,398.00	3,344.39	4
AVENA EN HARINA FORTIFICADA SABORIZADA Y CON AZUCAR	UND	72.00	119,808.00	1,664.00	2
AROMATICAS ELABORADAS	KG	230.00	114,000.00	495.65	13
ALMEJAS	KG	9.50	114,000.00	12,000.00	1
AVENA EN HARINA SABORIZADA	KG	18.60	112,592.00	6,053.33	4
PALILLO	UND	24.00	96,899.00	4,037.46	2
MERMELADAS	UND	52.00	94,724.00	1,821.62	7
ALMIDON DE TUBERCULOS Y RAICES	KG	20.00	92,111.00	4,605.55	7
ARVEJA CON ZANAHORIA ENLATADO	KG	17.98	89,166.00	4,959.18	3
SAL MARINA MOLIDA	KG	280.00	84,000.00	300.00	2
HABAS SECAS	KG	82.00	83,192.00	1,014.54	5
SALCHICHA ENLATADA TIPO VIENA	UND	48.00	73,870.00	1,538.96	1
ÑAME	KG	10.00	70,000.00	7,000.00	1
PASTA ALIMENTICIA TIPO SOPA	UND	96.00	69,930.00	728.44	2
Hoja de platano	KG	51.00	69,100.00	1,354.90	9
Salsa de Soya	UND	26.00	67,878.00	2,610.69	4
PAN	KG	34.00	57,290.00	1,685.00	2
SALCHICHON	KG	1.96	51,279.48	26,163.00	1
HIERBAS AROMATICAS	UND	22.60	49,386.00	2,185.22	9
MALTEADA EN POLVO	UND	18.00	47,520.00	2,640.00	1
ESPARRAGO FRESCO	KG	2.10	47,250.00	22,500.00	1
MOSTAZA	UND	36.00	46,511.00	1,291.97	2
CANELA ELABORADA	UND	18.00	46,469.00	2,581.61	2
ARVEJA ENLATADA	UND	24.00	43,321.00	1,805.04	1
TRIGO NACIONAL	KG	24.00	42,000.00	1,750.00	1
HUESO DE CERDO	KG	5.18	41,440.00	8,000.00	1
MAIZ TIERNO ENLATADO	UND	14.00	41,076.00	2,934.00	3
LINAZA	KG	11.50	38,656.00	3,361.39	1
Hoja de Menta	KG	5.85	36,016.00	6,156.58	15
ESENCIA DE VAINILLA	UND	22.00	35,756.00	1,625.27	2
Hoja de Naranja	KG	3.10	32,170.00	10,377.42	3
PINA	UND	12.00	31,524.00	2,627.00	2
CURCUMA ELABORADA	UND	1.00	28,500.00	28,500.00	2
ALOE VERA	KG	22.00	27,400.00	1,245.45	2
FRUTAS EN ALMIBAR	KG	3.00	22,044.00	7,348.00	1
PASTA ALIMENTICIA TIPO SECO	UND	24.00	17,307.00	721.13	1
ALCACHOFA	KG	4.00	15,000.00	3,750.00	1
Frutas	UND	100.00	13,000.00	130.00	1
SAL YODADA Y REFINADA (UN)	UND	25.00	8,950.00	358.00	1
Albahaca	UND	10.00	7,200.00	720.00	2
SALSA INGLESA	UND	3.00	4,221.00	1,407.00	1
<b>Total Registro de Factura (RF).</b>			<b>95,849,728,581.17</b>		<b>32,144</b>

El precio promedio para los Registros de Facturas está afectado por el registro en la diferentes ciudades y es susceptible a modificación; según los términos y condiciones pactadas en el Reglamento de la BMC EXCHANGE.

Tipo	Negocio	Descripción	valor negocio	dias plazo	valor tasa venta %	Punta
FINANCIEROS	CDMCR	REPO SOBRE CDM SIN INTERPOSICION DE CONTRAPARTE	71,508,841.00	180	0	Demanda

## Posturas de Referencia Físicos

Tipo	Negocio	Producto	Unidad	Cantidad	Sitio Entrega	Precio Venta	Precio Compra	Punta
Tipo2	Negocio	Producto	Unidad	Cantidad	Sitio Entrega	Precio Venta	Precio Compra	Punta

## Suspensiones Rueda por Rompimientos de Precios Físicos

Consec. Interno	Producto	Sitio Entrega	Unidad Medida	Precio Piso Inicial	Precio Techo Inicial	Precio Ruptura c	Precio Ruptura v	precio piso actual	precio techo actual
-----------------	----------	---------------	---------------	---------------------	----------------------	------------------	------------------	--------------------	---------------------

## Subasta

## Operaciones Anuladas OMA's

Nombre Producto	Total negocio	Cantidad	Número Ope.	Descripción	Descripción subyacente	Cantidad
-----------------	---------------	----------	-------------	-------------	------------------------	----------

## Operaciones Anuladas.

Número Operación	Fecha Operación	Número Oficio Anulación	Fecha Anulación	Causa Anulación
------------------	-----------------	-------------------------	-----------------	-----------------