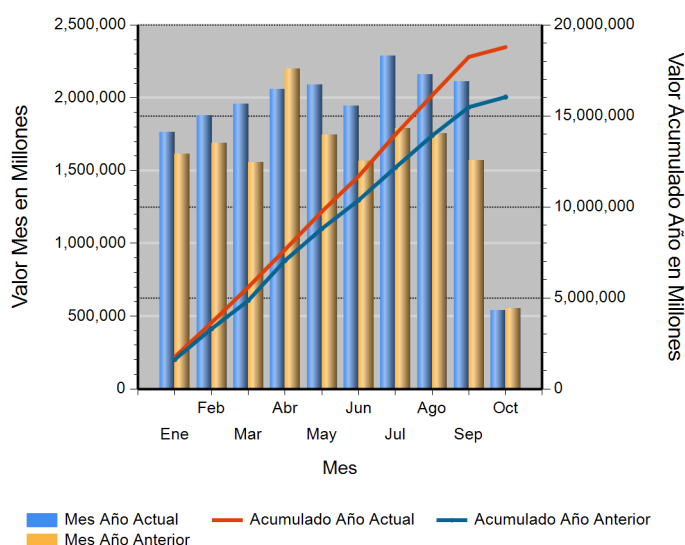


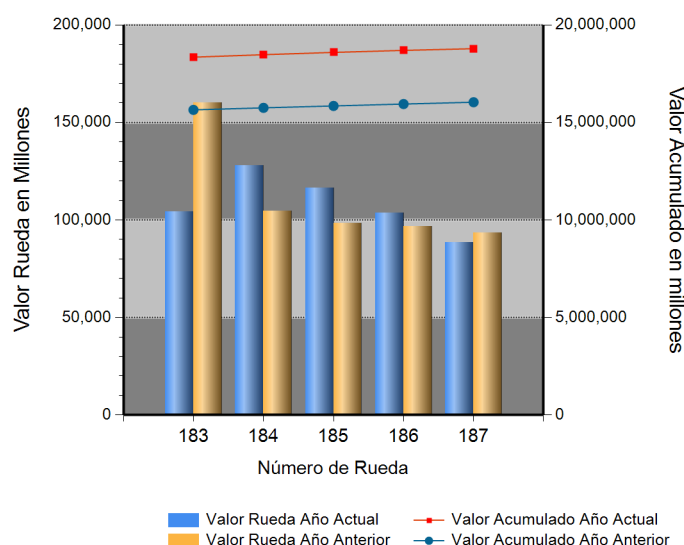
Id	Descripción	Valor Año Anterior en Millones	Valor Año Actual en Millones	Variación %
1	No. RUEDA	187	187	
2	TOTAL RUEDA	93,202.86	88,400.60	(5.15)
3	RF 1/	91,852.32	87,380.77	(4.87)
4	ABIERTAS 2/	1,350.54	1,019.83	(24.49)
5	-Financieras	896.14	1,019.83	13.80
6	-Físicos-Disponibles	0.00	0.00	0.00
7	-Forwards	454.40	0.00	(100.00)
8	-Subastas 3/	0.00	0.00	0.00
9	ACUMULADO AÑO	15,806,923.63	18,689,153.78	18.23
10	RF 1/	14,864,762.09	17,918,086.09	20.54
11	ABIERTAS 2/	942,161.54	771,067.69	(18.16)
12	-Financieras	41,263.58	47,520.40	15.16
13	-Físicos-Disponibles	17,139.87	45,722.39	166.76
14	-Forwards	883,758.08	677,824.89	(23.30)
15	-Subastas 3/	0.00	0.00	0.00
16	PROMEDIO RUEDA DIARIA	84,529.00	99,942.00	18.23

1/. Registro de Factura. 2/. Incluye Físicos, Forwards, Financieros y Subastas 3/. Inherente a Convenios con el MADR. \*/ Reglamento BMC EXCHANGE "Sección 3. Corrección de Operaciones. Artículo 3.2.3.3.1. Corrección de Operaciones". Tratándose de Registro de Facturas se podrán admitir correcciones sobre errores aritméticos, de mecanografía, digitación u omisiones simples y fácilmente comprobables en la determinación de la calidad, cantidad, parte interesada, unidad de medida y demás información que haya sido reportada a la Bolsa. (ND = No Definido)

## Evolución Mensual Año Corriente (2018)




## Evolución Diaria Mes Corriente (Octubre)



## Operaciones Financieras

Nombre Producto	Descripción - Subyacente	Plazo	Valor Presente	Valor Futuro	Tasa Min %	Tasa Max %	Tasa Cierre %	Cantidad Opera.
REPO SOBRE CDM SIN INTER. DE CONTRA.	AGUARDIENTE	(121-150) días	198,884,935.00	207,455,606.00	11.00	11.00	11.00	4
	AGUARDIENTE	(151-180) días	820,949,127.00	862,671,306.00	11.00	11.00	11.00	7
	<b>Total REPO SOBRE CDM SIN INTER. DE CONTRA.</b>		<b>1,019,834,062.00</b>	<b>1,070,126,912.00</b>				<b>11</b>

## Operaciones Financieras Valor Presente



Esta información corresponde a las Operaciones Financieras registradas en la Rueda 187 del 10/05/2018.

## Operaciones Físicas

Descripción	Descripción Subyacente	Ubicación	Um	Precio Promedio	Total Negociado	Cantidad Unidades	Precio Min.	Precio Max.	Cantidad Opos.
-------------	------------------------	-----------	----	-----------------	-----------------	-------------------	-------------	-------------	----------------

## Registro de Factura

Nombre Producto	Um	Cantidad de Unidades	Total Negociado	Precio promedio	Cantidad Subya.
ARROZ CASCARA NACIONAL HUMEDO	KG	7,826,043.06	7,060,902,143.34	902.23	383
GANADO	KG	1,555,730.83	6,993,034,314.01	4,495.02	231
HUEVO FRESCO DE GALLINA ROJO (UN)	UND	24,944,735.00	6,327,595,799.80	253.66	983
ALIMENTO CONCENTRADO PARA AVES	KG	4,152,270.00	5,113,805,945.77	1,231.57	1082
FRUTO DE PALMA AFRICANA	KG	15,533,120.00	5,033,378,702.84	324.04	4
POLLO BENEFICIADO	KG	1,143,586.80	3,642,473,980.00	3,185.13	264
Mezcla de Aceites Palma y Soya	KG	760,601.50	3,590,412,719.12	4,720.49	34
AZUCAR BLANCO	KG	2,153,004.55	3,159,900,161.99	1,467.67	213
ACEITE CRUDO DE PALMA	KG	1,478,840.00	3,111,743,807.19	2,104.18	36
NOVILLO (KG)	KG	538,674.23	2,566,364,350.50	4,764.22	80
POLLO CONGELADO	KG	473,421.91	2,266,384,640.97	4,787.24	234
ABONO INORGANICO COMPUESTO	KG	1,541,852.00	1,797,191,634.99	1,165.61	271
CARNE DE CERDO FRESCA O REFRIGERADA EN CANAL (KG)	KG	285,240.18	1,749,425,489.71	6,133.17	293
PAPA R-12 NEGRA	KG	2,180,595.00	1,564,057,680.00	717.26	37
ARROZ BLANCO NACIONAL EN SACO	KG	658,173.45	1,466,849,737.00	2,228.67	248
CARNE DE POLLO O GALLINA FRESCA O REFRIGERADA EN CORTES	KG	185,320.25	1,285,455,416.80	6,936.40	543
CAFE PASILLA	KG	171,205.00	1,000,259,000.00	5,842.46	4
LECHE EN POLVO ENTERA NACIONAL (UN)	UND	100,749.50	990,478,658.01	9,831.10	247
MARGARINA DE COCINA (KG)	KG	213,692.44	978,457,049.97	4,578.81	20
OLEINA DE PALMA	KG	364,145.00	972,735,173.93	2,671.29	22
ALIMENTO CONCENTRADO PARA CERDOS	KG	773,871.00	971,446,851.79	1,255.31	663
ACEITE CRUDO DE SOYA	KG	365,571.00	885,176,020.00	2,421.35	4
ARROZ CASCARA NACIONAL SECO	KG	746,343.00	843,367,590.00	1,130.00	1
CAFE PERGAMINO	KG	146,903.00	836,466,637.00	5,694.01	18
CARNE DE CERDO FRESCA O REFRIGERADA EN CORTES (KG)	KG	94,103.09	722,729,128.99	7,680.18	291
VACA (KG)	KG	206,687.00	715,720,410.00	3,462.82	98
CAFE INSTANTANEO GRANULADO	UND	29,047.00	700,257,369.63	24,107.73	8
CAFE EXCELSO	KG	73,396.00	565,556,772.00	7,705.55	2
ACEITE CRUDO DE PALMISTE	KG	190,680.00	553,517,610.00	2,902.86	3

Nombre Producto	Um	Cantidad de Unidades	Total Negociado	Precio promedio	Cantidad Subya.
SEMILLAS	KG	4,844,764.44	529,937,297.87	109.38	101
MAIZ AMARILLO IMPORTADO	KG	757,902.24	524,917,394.29	692.59	53
NOVILLA	KG	136,119.00	520,709,522.00	3,825.40	50
TORTA DE SOYA IMPORTADA	KG	377,432.94	512,975,004.00	1,359.12	13
GLUTEN DE CEREALES	KG	265,660.00	509,816,961.73	1,919.06	2
CARNE DE CERDO CONGELADA EN CORTES	KG	53,037.60	502,974,822.48	9,483.36	196
SEMILLAS	UND	1,300.00	473,024,500.00	363,865.00	37
CARNE DE POLLO O GALLINA CONGELADA EN CORTES	KG	77,607.17	471,583,194.40	6,076.54	289
CARNE DE VACUNO FRESCA O REFRIGERADA EN CANAL	KG	55,336.10	471,235,632.36	8,515.88	99
GALLINA PONEDORA (UN)	UND	90,423.00	460,371,000.00	5,091.30	76
CARNE DE POLLO O GALLINA FRESCA O REFRIGERADA EN CANAL (KG)	KG	142,047.44	449,892,199.89	3,167.20	134
CARNE DE CERDO CONGELADA EN CANAL (KG)	KG	81,038.21	434,913,480.63	5,366.77	47
ACEITE REFINADO DE SOYA (KG)	KG	151,048.00	428,227,079.00	2,835.04	25
QUESO (KG)	KG	44,210.35	416,003,702.00	9,409.65	67
PULPA	KG	146,588.00	414,089,145.30	2,824.85	580
HUEVO FERTIL DE GALLINA	KG	1,621,980.00	409,371,840.00	252.39	33
ALIMENTO CONCENTRADO PARA PECES	KG	231,960.00	400,640,732.99	1,727.20	264
CEBOLLA CABEZONA	KG	397,665.00	394,375,250.00	991.73	112
SAL MINERALIZADA	KG	281,560.00	331,721,159.00	1,178.15	179
UREA NACIONAL	KG	296,300.00	319,414,431.00	1,078.01	35
ALIMENTO CONCENTRADO PARA VACUNOS	KG	326,430.00	310,241,494.99	950.41	306
SALVADO	KG	380,632.00	287,021,041.00	754.06	17
PANELA CUADRADA KG	UND	169,284.95	273,393,178.99	1,614.99	22
PANELA REDONDA (UN)	UND	170,646.00	271,497,927.97	1,591.00	437
CERDA DE CRIA	UND	337.00	271,297,710.00	805,037.72	27
SEMILLA PARA SIEMBRA (KG)	KG	36,146.90	270,067,886.00	7,471.40	166
POLLITAS	UND	110,262.00	256,819,000.03	2,329.17	8
CARNE DE VACUNO FRESCA O REFRIGERADA EN CORTES	KG	16,261.18	249,109,857.40	15,319.30	201
ESTEARINA DE PALMA	KG	112,972.00	243,934,640.00	2,159.25	3
MAIZ BLANCO NACIONAL SECO	KG	227,749.60	239,392,844.00	1,051.12	17
YUCA CONSUMO HUMANO	KG	97,815.00	233,954,000.00	2,391.80	13
LECHE EN POLVO ENTERA NACIONAL (KG)	KG	17,265.12	222,579,277.82	12,891.85	27
GANADO	UND	207.00	211,190,527.00	1,020,244.09	9
LECHE CRUDA	LT	188,415.00	200,952,095.49	1,066.54	20
FRIJOL CARGAMANTO BLANCO NACIONAL SECO	KG	34,902.25	194,257,100.00	5,565.75	75
HARINA DE ARROZ	KG	253,369.42	187,273,137.00	739.13	23
NOVILLO (UN)	UND	84.00	184,391,000.00	2,195,130.95	1
FRIJOL CALIMA NACIONAL SECO	KG	43,052.25	168,922,375.00	3,923.66	11
TORTA DE PALMISTE	KG	353,160.00	156,938,900.00	444.38	13
HARINA DE CARNE Y HUESO	KG	143,320.00	151,516,500.00	1,057.19	5
CARNE DE VACUNO FRESCA O REFRIGERADA DESPOSTADA	KG	13,639.44	149,505,306.50	10,961.25	43
ACEITE REFINADO DE OLIVA UN	UND	6,030.60	147,369,409.00	24,436.94	2
MIEL DE PURGA	KG	483,330.00	142,178,900.00	294.17	15
PARTES DE SEMOVIENTES	KG	25,524.13	139,654,126.40	5,471.45	16
PAPA CAPIRA	KG	211,668.00	135,270,000.00	639.07	29
LENTEJA SECA	KG	35,109.00	134,702,855.00	3,836.70	304
FOSFATO MONODICALCICO	KG	70,550.00	134,675,500.00	1,908.94	12
POLLO DE UN DIA (UN)	UND	127,398.00	131,096,399.97	1,029.03	10
ACEITE REFINADO DE SOYA (LT)	LT	43,218.00	130,400,277.00	3,017.27	10
MOJARRA ENTERA FRESCA O REFRIGERADA	KG	22,604.10	129,818,630.00	5,743.15	26
FRIJOL BOLON NACIONAL SECO	KG	15,607.15	127,311,000.00	8,157.22	46

Nombre Producto	Um	Cantidad de Unidades	Total Negociado	Precio promedio	Cantidad Subya.
FRIJOL ZARAGOZA	KG	30,842.50	123,071,020.00	3,990.31	35
HUEVOS POR LOTE	UND	256,172.00	121,668,286.99	474.95	9
FERTILIZANTES	KG	188,463.00	117,692,900.00	624.49	35
CARNE DE VACUNO CONGELADA EN CORTES	KG	9,913.87	113,324,958.60	11,430.95	107
YOGURT	LT	17,353.58	112,833,000.00	6,502.00	5
PIEL FRESCA DE RES (KG)	KG	156,917.60	105,906,550.00	674.92	10
HARINA DE MAIZ	UND	58,900.00	104,724,200.00	1,778.00	11
BOCADILLO	KG	28,658.00	96,706,355.75	3,374.50	54
HARINA DE SANGRE	KG	37,700.00	96,469,000.00	2,558.86	2
HARINA DE MAIZ	KG	111,055.25	92,739,198.14	835.07	46
CORTES	UND	1,888.00	89,330,400.00	47,314.83	10
MADERA ASERRADA	M3	77,324.00	89,268,680.00	1,154.48	11
QUESO (UN)	UND	17,923.00	89,038,600.00	4,967.84	275
TILAPIA TIPO EXPORTACION	KG	20,534.30	86,471,776.00	4,211.09	46
FRIJOL NIMA NACIONAL SECO	KG	16,848.00	86,402,600.00	5,128.36	38
PANELA REDONDA (KG)	KG	34,344.00	86,182,000.00	2,509.38	26
VEGETALES ENCURTIDOS	UND	15,749.00	85,917,806.00	5,455.45	716
PAPA SABANERA	KG	136,600.00	85,035,500.00	622.51	19
AZUCAR REFINADA (KG)	KG	53,000.00	84,190,000.00	1,588.49	3
FRIJOL BOLA ROJA NACIONAL SECO	KG	10,672.00	79,075,225.00	7,409.60	82
ACEITE REFINADO DE PALMA (LT)	LT	29,553.60	75,767,609.00	2,563.74	22
SEBO DE RES	KG	92,059.37	72,874,335.00	791.60	9
JUGO CONCENTRADO	UND	13,934.00	72,220,444.00	5,183.04	106
MELAZA	KG	156,520.00	70,195,708.00	448.48	14
CORTES	KG	7,392.26	66,641,019.00	9,014.97	30
GARBANZO SECO	KG	10,464.25	64,114,150.00	6,126.97	141
HARINA DE MAIZ PRECOCIDA	KG	34,661.00	61,579,891.00	1,776.63	17
Gulupa	KG	13,939.73	60,148,158.00	4,314.87	9
PIÑA DESHIDRATADA	UND	2,576.00	59,176,000.00	22,972.05	3
VISCERAS DE POLLO O GALLINA	KG	251,625.58	54,524,712.06	216.69	42
FRIJOL SOYA IMPORTADO	KG	45,921.35	53,989,347.00	1,175.69	12
ABONO ORGANICO SOLIDO SIMPLE	KG	730,100.00	53,073,000.00	72.69	43
PAPA PASTUSA	KG	54,033.00	49,060,344.00	907.97	21
ALMIDON DE TUBERCULOS Y RAICES	KG	15,687.00	48,323,771.00	3,080.50	4
ALPISTE	KG	24,791.75	46,991,744.00	1,895.46	45
PULPA DE FRUTAS POR LOTE	UND	22.00	46,714,980.00	2,123,408.18	22
MOGOLLA	KG	66,812.90	45,959,873.00	687.89	5
FRIJOL SABANERO NACIONAL SECO	KG	8,101.50	44,723,600.00	5,520.41	181
TORO (KG)	KG	11,237.00	42,841,780.00	3,812.56	12
BUFALO EN PIE (KG)	KG	11,055.00	41,123,500.00	3,719.90	3
ACEITE REFINADO DE GIRASOL (LT)	LT	15,389.50	39,803,901.99	2,586.43	11
ARROZ CRISTAL CONSUMO HUMANO	KG	43,530.00	37,340,250.00	857.80	71
FRIJOL	UND	8,000.00	36,800,000.00	4,600.00	2
CIRUELA PASA	UND	5,083.80	36,732,174.00	7,225.34	16
CARNE INDUSTRIAL	KG	6,479.80	35,951,020.00	5,548.17	4
LINAZA	KG	16,014.00	35,270,723.00	2,202.49	6
ARROZ CRISTAL INDUSTRIAL	KG	33,970.00	33,970,000.00	1,000.00	1
FRIJOL CARGAMANTO ROJO NACIONAL SECO	KG	5,177.72	33,893,595.00	6,546.04	46
ALIMENTO CONCENTRADO PARA CABALLOS	KG	36,040.00	32,773,435.00	909.36	103
FRIJOL CARAOTA NACIONAL SECO	KG	7,689.50	32,589,500.00	4,238.18	123
ALIMENTOS VARIOS POR LOTE	UND	1.00	30,623,000.00	30,623,000.00	1

Nombre Producto	Um	Cantidad de Unidades	Total Negociado	Precio promedio	Cantidad Subya.
VISCERAS DE VACUNO (UN)	UND	296.97	30,121,880.00	101,430.72	53
CARNE DE VACUNO DE SEGUNDA	KG	3,473.59	29,887,750.20	8,604.28	4
HARINA DE HUESO	KG	26,330.00	28,683,000.00	1,089.37	4
VACA (UN)	UND	14.00	28,324,800.00	2,023,200.00	1
CAFE EN GRANO	KG	20,136.00	28,190,400.00	1,400.00	4
SEMILLA MOTOSA DE ALGODON	KG	39,800.00	27,883,000.00	700.58	2
LECHE EN POLVO	UND	2,496.80	27,732,471.00	11,107.21	14
PEZUÑAS	KG	10,054.30	27,731,542.52	2,758.18	49
CHOCOLATE EN PASTA CON AZUCAR	KG	6,050.00	27,666,667.00	4,573.00	2
Pernil de Cerdo	KG	3,509.50	27,170,565.20	7,742.00	7
HUESO DE RES	KG	46,100.21	27,081,109.19	587.44	38
TOCINO	KG	9,110.40	26,805,057.51	2,942.25	33
ACEITE REPROCESADO	KG	9,040.00	25,628,400.00	2,835.00	1
PLATANO	KG	17,560.20	24,543,380.00	1,397.67	4
TOCINETA	KG	2,547.55	23,982,601.60	9,413.99	15
ATUN ENLATADO LOMO EN ACEITE (UN)	UND	10,110.00	23,912,608.78	2,365.24	35
CERDO LEVANTE (KG)	KG	5,323.00	23,421,200.00	4,400.00	1
PREMEZCLAS PARA ALIMENTOS CONCENTRADOS	KG	33,700.00	23,378,857.14	693.73	5
HARINA DE TRIGO DE PRIMERA EN SACO	KG	17,795.00	23,067,618.00	1,296.30	3
HARINA DE PESCADO	KG	6,450.00	22,742,160.00	3,525.92	2
FRUTAS EN ALMIBAR	KG	3,918.34	22,288,191.00	5,688.17	86
ALIMENTO CONCENTRADO PARA PERROS	KG	8,488.00	21,041,143.29	2,478.93	17
MAIZ PIRA SECO	KG	6,962.75	21,031,264.00	3,020.54	148
BUFALO EN PIE (UN)	UND	20.00	20,505,400.00	1,025,270.00	1
MAIZ PETO	KG	10,452.50	20,443,700.00	1,955.87	86
HARINA DE CARNE	KG	14,049.00	20,011,440.00	1,424.40	2
ACIDO GRASO DE PALMA	KG	22,420.00	19,460,560.00	868.00	1
ARVEJA VERDE SECA	KG	9,520.75	19,428,262.00	2,040.62	131
VACUNA	UND	508,320.00	19,102,599.93	37.58	15
MANGO	KG	3,435.00	18,395,000.00	5,355.17	9
CARNE MOLIDA	KG	2,127.95	17,863,631.00	8,394.76	43
FRUTAS DESHIDRATADAS	KG	573.69	17,226,913.80	30,028.26	3
Panza o Callo de Res	KG	2,368.50	17,135,300.00	7,234.66	9
ARVEJA AMARILLA SECA	KG	9,445.50	16,744,850.00	1,772.79	92
JUGO DE FRUTAS	LT	5,040.00	16,309,440.00	3,236.00	12
MIEL VIRGEN	KG	32,830.00	16,250,850.00	495.00	1
CAL DOLOMITA	KG	83,950.00	16,238,300.00	193.43	6
SULFATO DE AMONIO	KG	22,000.00	15,339,618.00	697.26	10
MEZCLA DE VERDURAS VARIAS	KG	17,430.00	15,168,118.00	870.23	12
HUEVO FRESCO DE GALLINA BLANCO (UN)	UND	89,790.00	14,016,030.00	156.10	15
Durazno en almibar	UND	3,866.00	13,961,727.00	3,611.41	41
FRIJOL RADICAL NACIONAL SECO	KG	2,491.25	13,880,095.00	5,571.54	39
LECHE EN POLVO ENTERA CONSUMO ANIMAL (KG)	KG	2,072.00	13,759,304.00	6,640.59	38
VISCERAS DE VACUNO (KG)	KG	4,567.46	13,735,517.00	3,007.25	42
HARINA DE MAIZ ZOOTECNICA	KG	16,967.04	13,137,108.00	774.27	6
CAFE TOSTADO Y MOLIDO	KG	1,500.00	12,857,143.00	8,571.43	1
ARROZ BLANCO NACIONAL EN BOLSA DE POLIETILENO	KG	5,365.50	12,611,189.00	2,350.42	36
FRIJOL ROSADO NACIONAL SECO	KG	3,076.25	11,902,625.00	3,869.20	19
CHORIZO	KG	978.92	11,600,740.00	11,850.55	37
HARINA DE VISCERAS	KG	5,080.00	11,277,600.00	2,220.00	1
NUEZ	KG	331.00	11,065,000.00	33,429.00	9

Nombre Producto	Um	Cantidad de Unidades	Total Negociado	Precio promedio	Cantidad Subya.
CASCARILLA	KG	56,640.00	11,032,800.01	194.79	5
LECHE CONDENSADA	UND	2,028.00	10,335,365.00	5,096.33	4
PAPAYA	KG	4,156.00	10,249,200.00	2,466.12	6
CERDO LEVANTE (UN)	UND	1.00	10,200,000.00	10,200,000.00	1
ATUN ENLATADO LOMO FINO EN AGUA (UN)	UND	3,636.00	9,688,849.00	2,664.70	31
MAIZ AMARILLO NACIONAL SECO	KG	8,475.25	9,621,992.00	1,135.30	34
ABONO INORGANICO SIMPLE	KG	5,900.00	9,191,045.00	1,557.80	7
CACAO EN GRANO	KG	1,555.30	8,834,104.00	5,680.00	1
MAIZ AMARILLO TRILLADO	KG	6,600.00	8,552,371.00	1,295.81	4
PLANTULAS	UND	31,250.00	8,221,500.01	263.09	6
MAIZ BLANCO TRILLADO	KG	4,833.50	7,631,674.00	1,578.91	16
CARNE DE POLLO O GALLINA FRESCA O REFRIGERADA EN CANAL (UN)	UND	1,356.92	7,503,298.82	5,529.65	28
GLICERINA	KG	12,920.00	7,364,400.00	570.00	1
ALMENDRA	KG	240.60	7,050,008.00	29,301.78	7
Manteca para el consumo humano	KG	2,328.00	6,792,774.00	2,917.86	7
RECORTAL DE GALLETAS	KG	10,020.00	6,412,800.00	640.00	1
LECHE EN POLVO DESLACTOSADA	KG	900.00	6,338,540.00	7,042.82	2
MEZCLA DE FRUTAS VARIAS	UND	2,020.00	6,276,000.00	3,106.93	10
MAIZ AMARILLO NACIONAL HUMEDO	KG	6,300.00	6,075,400.00	964.35	7
PIÑA	UND	1,623.00	5,899,500.00	3,634.94	3
CARNE BOVINA	KG	642.30	5,517,690.50	8,590.52	8
JAMONADA DE CERDO AHUMADA	KG	317.43	5,284,387.13	16,647.41	36
AVENA EN HOJUELAS (KG)	KG	1,827.25	5,269,598.00	2,883.90	23
LECHE DE COCO	LT	373.80	4,951,600.00	13,246.66	12
MANTEQUILLA	KG	888.54	4,871,561.00	5,482.63	12
FRUTAS EN ALMIBAR	UND	598.00	4,772,666.00	7,981.05	41
SALCHICHA DE POLLO	KG	1,053.26	4,602,520.00	4,369.79	24
PAPA NEVADA	KG	4,386.00	4,539,200.00	1,034.93	2
CARNE DE CERDO FRESCA O REFRIGERADA DESPOSTADA	KG	314.00	4,243,500.00	13,514.33	7
ARVEJA FRESCA	KG	770.00	4,230,000.00	5,493.51	5
FRIJOL CABECITA NEGRA NACIONAL SECO	KG	657.00	4,055,500.00	6,172.75	18
ABONO ORGANICO REFORZADO POR LOTE	UND	1,342.00	3,912,000.00	2,915.05	12
carne de cerdo bondiola	KG	474.12	3,859,951.60	8,141.30	5
ALIMENTO CONCENTRADO PARA CONEJOS Y CURIES	KG	3,320.00	3,778,530.00	1,138.11	31
PAPA	KG	10,000.00	3,698,000.00	369.80	9
UVA PASA	KG	437.10	3,511,033.00	8,032.56	23
CUCHUCO	KG	2,435.00	3,423,903.00	1,406.12	23
BOCADILLO	UND	1,932.00	3,411,192.72	1,765.63	6
CEBADA NACIONAL CONSUMO DIRECTO	KG	1,022.00	3,366,100.00	3,293.64	80
CERDA DE CRIA	KG	1,302.40	3,256,000.00	2,500.00	1
SALCHICHON	KG	521.55	3,068,185.50	5,882.82	28
FRIJOL SOYA NACIONAL	KG	2,067.50	3,038,825.00	1,469.81	6
JAMONADA DE CERDO AHUMADA	UND	74.00	2,980,942.70	40,283.01	10
MAIZ AMARILLO NACIONAL SECO	UND	4,000.00	2,979,048.00	744.76	1
TOMATE INDUSTRIAL FRESCO	KG	2,200.00	2,940,000.00	1,336.36	2
FRIJOL VERDE	KG	635.00	2,920,000.00	4,598.43	5
MAIZ BLANCO NACIONAL HUMEDO	KG	2,100.00	2,856,000.00	1,360.00	2
CUCHUCO	UND	4,000.00	2,740,000.00	685.00	1
MELON	KG	1,122.00	2,672,900.00	2,382.26	4
ACEITE REFINADO DE OLIVA KG	KG	130.00	2,600,000.00	20,000.00	2
CHORIZO	UND	3,745.00	2,516,640.00	672.00	4

Nombre Producto	Um	Cantidad de Unidades	Total Negociado	Precio promedio	Cantidad Subya.
PAPA CRIOLLA	KG	1,986.00	2,369,000.00	1,192.85	4
MAIZ PORVA SECO	KG	532.50	2,108,808.00	3,960.20	10
ARRACACHA FRESCA	KG	828.00	2,040,000.00	2,463.77	5
LECHE EN POLVO DESCREMADA NACIONAL (UN)	UND	300.00	1,997,865.00	6,659.55	3
LENGUADO ENTERO FRESCO O REFRIGERADO	KG	129.60	1,944,000.00	15,000.00	1
CARNE DE HAMBURGUESA	KG	255.80	1,914,407.20	7,484.00	5
TRITURADO	KG	2,725.00	1,819,665.76	667.77	5
Higado	KG	259.31	1,814,128.80	6,995.98	5
PASTA ALIMENTICIA TIPO SECO	KG	445.00	1,705,477.00	3,832.53	3
UVA FRESCA	KG	845.00	1,682,600.00	1,991.24	4
CERDO CEBA (UN)	UND	7.00	1,656,000.00	236,571.43	1
Bofe	KG	428.15	1,596,647.00	3,729.18	4
SALCHICHA DE POLLO	UND	332.20	1,588,655.00	4,782.22	6
MAIZ DULCE	KG	593.00	1,552,500.00	2,618.04	4
PIMENTON FRESCO	KG	460.00	1,426,000.00	3,100.00	2
ALIMENTOS AGRICOLAS PRECOCIDOS	UND	316.00	1,374,184.00	4,348.68	12
AGUACATE	KG	398.00	1,353,200.00	3,400.00	2
ALIMENTO CONCENTRADO PARA CABRAS	KG	1,720.00	1,349,684.00	784.70	8
CANELA ELABORADA	KG	25.00	1,311,813.00	52,472.52	2
CEBOLLA LARGA FRESCA	KG	1,500.00	1,260,000.00	840.00	1
EMPAQUE DE YUTE	UND	2,500.00	1,250,000.00	500.00	1
SAL MARINA CONSUMO HUMANO	KG	3,000.00	1,218,000.00	406.00	1
MORA	KG	480.00	1,200,000.00	2,500.00	1
HUEVO FRESCO DE GALLINA ROJO (KG)	KG	5,040.00	1,184,400.00	235.00	1
ZANAHORIA FRESCA	KG	900.00	1,155,000.00	1,283.33	1
PAPAYA	UND	300.00	1,152,000.00	3,840.00	2
FORRAJE	KG	2,450.00	1,151,500.00	470.00	1
MARACUYA	KG	341.00	1,125,300.00	3,300.00	1
CASCARA	KG	2,740.00	1,096,000.00	400.00	1
MAIZ DULCE	UND	200.00	1,050,000.00	5,250.00	2
ALIMENTO CONCENTRADO PARA GATOS	KG	274.00	1,037,707.36	3,787.25	3
SALCHICHA DE RES	KG	147.00	1,037,217.00	7,055.90	5
CARNE DE PAVO CONGELADA EN CORTES	KG	25.85	974,244.45	37,688.37	5
PANELA EN CUBO	KG	448.00	936,500.00	2,090.40	2
FRIJOL BLANQUILLO NACIONAL SECO	KG	207.50	921,300.00	4,440.00	30
Chuleta de Res	KG	36.22	918,229.60	25,351.45	3
VISCERAS DE CERDO (UN)	UND	101.80	883,400.00	8,677.80	3
HARINA DE TRIGO DE PRIMERA EN BOLSA DE POLIETILENO	KG	587.50	855,022.00	1,455.36	8
MORTADELA	KG	133.00	830,642.00	6,245.43	5
AREPA	UND	420.00	793,333.33	1,888.89	2
PANELA CUADRADA KG	KG	208.00	764,800.00	3,676.92	4
GUANABANA	KG	252.00	703,200.00	2,790.48	2
CABEZA	KG	546.20	691,867.00	1,266.69	3
QUINUA SECO	KG	100.00	675,000.00	6,750.00	1
PIÑA	KG	375.00	675,000.00	1,800.00	1
PASTA ALIMENTICIA TIPO SOPA	KG	294.45	667,160.00	2,265.78	4
AFRECHO	KG	800.00	648,000.00	810.00	1
carne de cerdo coditos	KG	92.40	644,224.00	6,972.12	3
FECULA DE CEREALES	KG	270.00	630,023.00	2,333.42	3
JENGIBRE ELABORADO	UND	108.00	630,000.00	5,833.33	1
Frutas	KG	500.00	626,500.00	1,253.00	3

Nombre Producto	Um	Cantidad de Unidades	Total Negociado	Precio promedio	Cantidad Subya.
ALIMENTO CONCENTRADO PARA YEGUAS	KG	560.00	589,228.00	1,052.19	5
PASTA ALIMENTICIA TIPO SECO	UND	1,080.00	582,252.00	539.12	2
MANZANA	UND	175.00	577,500.00	3,300.00	2
LECHUGA	KG	636.00	530,000.00	833.33	2
MANZANA	KG	108.00	515,000.00	4,768.52	3
FRIJOL ROJO NACIONAL SECO	KG	113.50	510,750.00	4,500.00	1
NARANJA	KG	380.00	437,000.00	1,150.00	1
Miel de Maple	KG	59.80	414,000.00	6,923.08	1
QUINUA SECO	UND	125.00	410,714.00	3,285.71	1
Compota de frutas	KG	30.88	374,351.51	12,121.21	3
CHOCOLATE EN POLVO CON AZUCAR	UND	25.00	362,104.00	14,484.16	2
MAZORCA FRESCA	KG	170.00	340,000.00	2,000.00	1
CARNERO EN PIE (KG)	KG	28.00	329,000.00	11,750.00	1
COCOA EN POLVO	KG	30.00	327,656.00	10,921.87	1
SALCHICHA DE CERDO	KG	18.20	322,071.75	17,696.25	8
MANI COMBINADO	KG	60.00	321,964.00	5,366.07	5
PEPINO FRESCO	KG	225.00	312,500.00	1,388.89	1
CILANTRO	KG	153.00	306,000.00	2,000.00	1
TRIGO NACIONAL	KG	262.50	304,309.00	1,159.27	2
CARNE DE CERDO FRESCA O REFRIGERADA EN CANAL (UN)	UND	28.10	300,080.00	10,679.00	3
REPOLLO FRESCO	KG	180.00	300,000.00	1,666.67	2
MANDARINA	KG	110.00	300,000.00	2,727.27	1
HUEVOS FRESCOS DE GALLINA	UND	2,460.00	296,880.00	120.68	19
SEMILLA PARA SIEMBRA (UN)	UND	0.05	293,840.00	5,807,114.62	6
PITAHAYA	KG	60.00	288,000.00	4,800.00	1
AJONJOLI NACIONAL	KG	19.00	274,200.00	14,431.58	4
carne de res cogote	KG	20.09	270,813.20	13,480.00	1
CABEZA	UND	30.00	270,000.00	9,000.00	1
APIO	KG	216.00	270,000.00	1,250.00	1
Filete de anchoa	KG	1.92	257,400.00	134,062.50	2
PERA	KG	54.00	255,000.00	4,722.22	1
AVENA MOLIDA	UND	100.00	250,000.00	2,500.00	1
CARNE DE HAMBURGUESA	UND	250.00	250,000.00	1,000.00	2
MONDONGO	KG	25.00	237,000.00	9,480.00	2
FRESA	KG	57.50	232,500.00	4,043.48	2
TOMATE MILANO	KG	100.00	228,000.00	2,280.00	1
VISCERAS DE CERDO (KG)	KG	151.55	222,206.15	1,466.22	5
FRIJOL LIMA NACIONAL SECO	KG	37.50	222,000.00	5,920.00	1
SARDINAS ENLATADAS EN SALSA DE TOMATE	UND	96.00	213,445.00	2,223.39	1
SALSA DE TOMATE	UND	86.00	208,992.00	2,430.14	5
CARNE	UND	28.00	201,600.00	7,200.00	2
AJO FRESCO	KG	50.00	175,000.00	3,500.00	1
GUAYABA	KG	106.00	169,600.00	1,600.00	1
ESPINACA FRESCA	KG	252.00	168,000.00	666.67	1
ACELGA	KG	180.00	168,000.00	933.33	1
AVENA EN HOJUELAS (UN)	UND	96.00	159,789.00	1,664.47	4
SAL MARINA MOLIDA	KG	487.00	159,736.00	328.00	1
MAYONESA	UND	120.00	153,397.00	1,278.31	4
BICARBONATO DE SODIO	KG	3.00	153,000.00	51,000.00	1
CREMA DE LECHE	KG	17.40	147,667.00	8,486.61	2
Nuggets de pollo	UND	40.00	141,176.00	3,529.40	1



Nombre Producto	Um	Cantidad de Unidades	Total Negociado	Precio promedio	Cantidad Subya.
PATILLA	KG	200.00	140,000.00	700.00	1
REMOLACHA	KG	240.00	140,000.00	583.33	1
Butifarra	KG	7.75	137,641.25	17,760.16	2
AZUCAR CRUDA	KG	75.00	131,304.00	1,750.72	3
SOBRES DE AZUCAR	UND	40.00	129,756.00	3,243.90	2
Arroz Arborio	KG	6.80	127,500.00	18,763.80	1
ACEITE REFINADO DE GIRASOL (LT)	UND	6.00	127,255.00	21,209.17	1
CHAMPIÑON FRESCO	KG	70.00	105,000.00	1,500.00	1
Carne Pepperoni	UND	2.25	103,549.50	46,022.00	1
PAN	KG	48.00	103,000.00	2,145.83	4
MIXTURA DE CEREALES Y FRUTAS SECAS	UND	20.00	96,731.00	4,836.55	1
COLIFLOR	KG	96.00	96,000.00	1,000.00	1
Jamon de cordero	KG	2.30	91,218.00	39,660.00	1
CIRUELA FRESCA	KG	120.00	90,000.00	750.00	1
MARISCOS	KG	2.07	88,830.00	42,913.04	2
BROCOLI FRESCO	KG	144.00	88,000.00	611.11	1
AROMATICAS ELABORADAS	UND	120.00	82,207.00	685.06	1
GRASA DE CERDO	KG	74.20	72,905.00	982.55	2
Cubios	KG	80.00	72,000.00	900.00	1
MEJILLON	KG	1.38	60,000.00	43,478.26	1
FECULA DE CEREALES	UND	24.00	57,464.00	2,394.33	1
Hueso de Ternera	KG	22.00	56,200.00	2,554.55	3
Hortalizas	KG	70.00	56,000.00	800.00	1
HABA-FRESCA	KG	60.00	54,000.00	900.00	1
KIWI	KG	8.00	54,000.00	6,750.00	1
MEZCLA DE EMBUTIDOS VARIOS	UND	1.65	53,742.15	32,571.00	1
ALIMENTOS AGRICOLAS PRECOCIDOS	KG	13.00	52,185.00	4,014.23	2
CHOCOLATE EN PASTA AMARGO	UND	5.00	50,480.00	10,096.00	1
Carne de cerdo para Goulash	KG	5.17	45,392.60	8,780.00	1
AZUCAR BLANCO	UND	25.00	44,381.00	1,775.24	1
Chocolate en Polvo	KG	3.20	43,143.00	13,482.19	1
SALAMI INDUSTRIAL	UND	1.00	42,200.00	42,200.00	1
BERENJENA	KG	20.00	36,000.00	1,800.00	1
CALABACIN	KG	77.00	35,000.00	454.55	4
CONDIMENTOS MEZCLADOS	KG	7.75	34,738.00	4,482.32	2
AVENA CASCARA FORRAJERA	KG	11.50	26,155.00	2,274.35	1
HUESO DE CERDO	KG	272.70	18,742.00	68.73	2
ATUN CON VERDURAS	UND	18.00	15,675.00	870.83	1
HARINA DE CEBADA	KG	1.50	11,708.00	7,805.33	1
SARDINA ENTERA FRESCA O REFRIGERADA	KG	0.93	9,327.73	10,029.82	1
<b>Total Registro de Factura (RF).</b>			<b>87,380,767,839.86</b>		<b>15,529</b>

El precio promedio para los Registros de Facturas está afectado por el registro en la diferentes ciudades y es susceptible a modificación; según los términos y condiciones pactadas en el Reglamento de la BMC EXCHANGE.

### Posturas de Referencia Financieros

Tipo	Negocio	Descripcion	valor negocio	días plazo	valor tasa venta %	Punta
------	---------	-------------	---------------	------------	--------------------	-------

### Posturas de Referencia Físicos

Tipo	Negocio	Producto	Unidad	Cantidad	Sitio Entrega	Precio Venta	Precio Compra	Punta
Tipo2	Negocio	Producto	Unidad	Cantidad	Sitio Entrega	Precio Venta	Precio Compra	Punta

## Suspensiones Rueda por Rompimientos de Precios Físicos

Consec. Interno	Producto	Sitio Entrega	Unidad Medida	Precio Piso Inicial	Precio Techo Inicial	Precio Ruptura c	Precio Ruptura v	precio piso actual	precio techo actual
-----------------	----------	---------------	---------------	---------------------	----------------------	------------------	------------------	--------------------	---------------------

### Subasta

### Operaciones Anuladas OMA's

Nombre Producto	Total negocio	Cantidad	Número Ope.	Descripcion	Descripcion subyacente	Cantidad
-----------------	---------------	----------	-------------	-------------	------------------------	----------

### Operaciones Anuladas.

Número Operacion	Fecha Operación	Número Oficio Anulación	Fecha Anulación	Causa Anulación
------------------	-----------------	-------------------------	-----------------	-----------------

## (ID's) COMPRAS PENDIENTES DE CIERRE 08 DE OCTUBRE DE 2018

### Señores

Representantes legales, operadores de las sociedades comisionistas miembros de la BMC Bolsa Mercantil de Colombia S.A. y público en general a continuación se relaciona el listado de ID's pendientes de cierre al día de hoy.

### ID's PENDIENTES DE CERRAR RUEDAS ANTERIORES

ID	CODIGO SUBYACENTE CARACTERISTICA	DESCRIPCION SUBYACENTE	RAZON SOCIAL COMISIONISTA COMPRADOR	FECHA INICIAL DE COMPRA
29598060	5123	MATERIALES Y-O INSUMOS POR LOTES - Reactivos y quimicos para laboratorio - UNIDAD - EMPACADO(A) - PROCESADO	CORREAGRO S.A.	2018-10-01