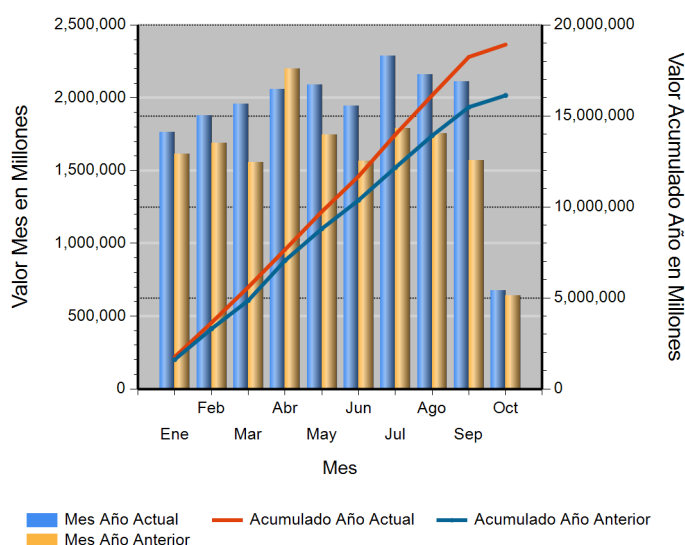


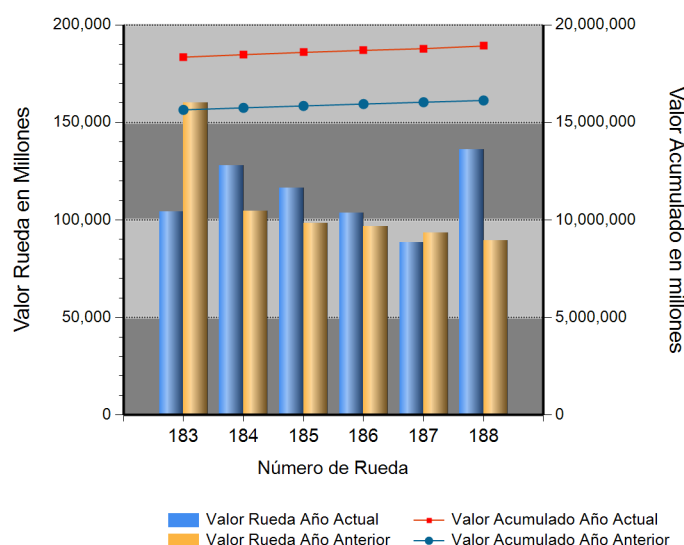
Id	Descripción	Valor Año Anterior en Millones	Valor Año Actual en Millones	Variación %
1	No. RUEDA	188	188	
2	TOTAL RUEDA	89,572.98	136,294.34	52.16
3	RF 1/	89,190.60	136,040.57	52.53
4	ABIERTAS 2/	382.37	253.76	(33.63)
5	-Financieras	382.37	253.76	(33.63)
6	-Físicos-Disponibles	0.00	0.00	0.00
7	-Forwards	0.00	0.00	0.00
8	-Subastas 3/	0.00	0.00	0.00
9	ACUMULADO AÑO	15,896,496.60	18,825,344.18	18.42
10	RF 1/	14,953,952.69	18,054,022.73	20.73
11	ABIERTAS 2/	942,543.91	771,321.45	(18.17)
12	-Financieras	41,645.96	47,774.17	14.72
13	-Físicos-Disponibles	17,139.87	45,722.39	166.76
14	-Forwards	883,758.08	677,824.89	(23.30)
15	-Subastas 3/	0.00	0.00	0.00
16	PROMEDIO RUEDA DIARIA	84,555.83	100,134.81	18.42

1/. Registro de Factura. 2/. Incluye Físicos, Forwards, Financieros y Subastas 3/. Inherente a Convenios con el MADR. */ Reglamento BMC EXCHANGE "Sección 3. Corrección de Operaciones. Artículo 3.2.3.3.1. Corrección de Operaciones". Tratándose de Registro de Facturas se podrán admitir correcciones sobre errores aritméticos, de mecanografía, digitación u omisiones simples y fácilmente comprobables en la determinación de la calidad, cantidad, parte interesada, unidad de medida y demás información que haya sido reportada a la Bolsa. (ND = No Definido)

Evolución Mensual Año Corriente (2018)




Evolución Diaria Mes Corriente (Octubre)



Operaciones Financieras

Nombre Producto	Descripción - Subyacente	Plazo	Valor Presente	Valor Futuro	Tasa Min %	Tasa Max %	Tasa Cierre %	Cantidad Opera.
REPO SOBRE CDM SIN INTER. DE CONTRA.	ARROZ CASCARA NACIONAL SECO	(151-180) días	253,764,000.00	264,876,622.00	8.95	8.95	8.95	1
	Total REPO SOBRE CDM SIN INTER. DE CONTRA.		253,764,000.00	264,876,622.00				1

Operaciones Financieras Valor Presente



Esta información corresponde a las Operaciones Financieras registradas en la Rueda 188 del 10/08/2018.

Operaciones Físicas

Descripción	Descripción Subyacente	Ubicación	Um	Precio Promedio	Total Negociado	Cantidad Unidades	Precio Min.	Precio Max.	Cantidad Opos.
-------------	------------------------	-----------	----	-----------------	-----------------	-------------------	-------------	-------------	----------------

Registro de Factura

Nombre Producto	Um	Cantidad de Unidades	Total Negociado	Precio promedio	Cantidad Subya.
ARROZ CASCARA NACIONAL HUMEDO	KG	24,843,517.70	22,516,147,385.32	906.32	644
GANADO	KG	3,978,333.50	17,905,355,168.92	4,500.72	265
HUEVO FRESCO DE GALLINA ROJO (UN)	UND	27,645,245.00	7,099,119,352.25	256.79	9509
AZUCAR BLANCO	KG	4,304,870.96	6,966,827,335.78	1,618.36	665
ARROZ BLANCO NACIONAL EN SACO	KG	2,663,313.95	5,557,027,009.43	2,086.51	630
HUEVOS POR LOTE	UND	257,926.00	4,111,764,015.02	15,941.64	230
ALIMENTO CONCENTRADO PARA AVES	KG	3,300,725.00	3,992,340,316.57	1,209.53	413
POLLO EN PIE	KG	963,657.04	3,638,845,804.97	3,776.08	224
MAIZ AMARILLO IMPORTADO	KG	5,235,778.38	3,373,899,677.64	644.39	85
NOVILLO (KG)	KG	751,800.50	3,076,030,710.20	4,091.55	70
CARNE DE VACUNO FRESCA O REFRIGERADA EN CORTES	KG	200,747.89	3,040,215,480.81	15,144.45	545
CARNE DE CERDO FRESCA O REFRIGERADA EN CANAL (KG)	KG	514,624.78	2,755,762,343.65	5,354.90	234
ACEITE CRUDO DE PALMA	KG	1,103,624.40	2,404,664,833.99	2,178.88	39
CARNE DE VACUNO FRESCA O REFRIGERADA EN CANAL	KG	358,657.58	2,314,427,785.89	6,453.03	338
ACEITE REFINADO DE SOYA (LT)	LT	619,446.60	1,797,368,430.99	2,901.57	85
QUESO (KG)	KG	109,576.82	1,757,432,577.00	16,038.36	342
ALIMENTO CONCENTRADO PARA CERDOS	KG	1,079,594.00	1,472,724,860.97	1,364.15	305
MEZCLA DE ACEITES VEGETALES	UND	445,255.30	1,472,488,860.02	3,307.07	61
HARINA DE MAIZ PRECOCIDA	KG	779,872.10	1,378,489,487.03	1,767.58	280
ARROZ BLANCO NACIONAL EN BOLSA DE POLIETILENO	KG	572,381.50	1,335,374,973.00	2,333.02	352
BANANO FRESCO	UND	3,205,510.00	1,318,778,869.10	411.41	1
CARNE DE VACUNO FRESCA O REFRIGERADA DESPOSTADA	KG	105,788.07	1,222,922,334.04	11,560.12	120
MANDARINA	UND	2,892,909.00	1,190,171,691.69	411.41	1
CAFE PASILLA	KG	258,342.88	1,111,895,041.00	4,303.95	14
LECHE CRUDA	LT	1,123,431.40	1,087,247,807.00	967.79	416
POLLO BENEFICIADO	KG	337,618.40	1,072,286,915.00	3,176.03	74
HARINA DE SOYA	KG	859,232.20	1,055,937,124.81	1,228.93	11
AZUCAR CRUDA	KG	513,905.00	901,427,676.00	1,754.07	245
NOVILLA	KG	215,857.00	867,837,990.80	4,020.43	18

Nombre Producto	Um	Cantidad de Unidades	Total Negociado	Precio promedio	Cantidad Subya.
FRUTO DE PALMA AFRICANA	KG	3,045,252.00	866,718,091.96	284.61	9
ABONO INORGANICO COMPUESTO	KG	657,396.00	838,758,899.00	1,275.88	126
LECHE LIQUIDA (UN)	UND	847,902.00	796,377,434.00	939.23	171
CAFE PERGAMINO	KG	124,602.00	729,560,040.04	5,855.12	21
ARROZ BLANCO TIPO 1 GRADO 1	UND	311,653.00	714,977,657.00	2,294.15	852
FRIJOL SOYA IMPORTADO	KG	582,012.96	702,509,664.56	1,207.03	24
MAIZ BLANCO IMPORTADO	KG	768,704.70	640,730,921.40	833.52	7
CARNE DE POLLO O GALLINA FRESCA O REFRIGERADA EN CORTES	KG	100,709.98	594,149,157.00	5,899.61	173
SARDINAS ENLATADAS EN SALSA DE TOMATE	UND	245,542.00	586,716,551.00	2,389.48	325
VACA (KG)	KG	168,853.00	571,414,561.71	3,384.09	26
GANADO	UND	7,178.00	570,961,398.00	79,543.24	45
ACEITE CRUDO DE SOYA	KG	219,130.52	550,181,330.24	2,510.75	22
ACEITE REFINADO DE SOYA (KG)	KG	188,950.00	516,187,038.81	2,731.87	16
CAFE INSTANTANEO GRANULADO	UND	22,299.00	480,214,881.02	21,535.27	69
LECHE EN POLVO ENTERA NACIONAL (UN)	UND	69,626.00	473,807,090.01	6,805.03	16
CARNE DE VACUNO CONGELADA EN CORTES	KG	41,036.35	465,768,317.75	11,350.14	179
ATUN ENLATADO LOMO EN ACEITE (UN)	UND	181,081.00	447,007,538.99	2,468.55	175
MAIZ BLANCO NACIONAL SECO	KG	386,069.52	444,290,506.00	1,150.80	50
HARINA DE ARROZ	KG	677,940.70	438,918,449.00	647.43	68
HARINA DE MAIZ	KG	566,617.93	406,907,862.99	718.13	50
GALLINA PONEDORA (UN)	UND	56,529.00	389,329,000.00	6,887.24	33
CARNE DE POLLO O GALLINA FRESCA O REFRIGERADA EN CANAL (KG)	KG	114,102.80	378,253,746.00	3,315.03	8
CARNE DE CERDO FRESCA O REFRIGERADA EN CORTES (KG)	KG	41,361.64	362,536,164.43	8,765.03	176
CARNE INDUSTRIAL	KG	23,098.00	362,509,570.00	15,694.41	12
LEVADURA PARA PANIFICACION	KG	120,763.40	360,918,905.00	2,988.64	873
GRANADILLA	UND	813,474.00	334,671,338.34	411.41	1
POLLITAS	UND	138,831.00	326,818,801.00	2,354.08	73
MAIZ AMARILLO NACIONAL SECO	KG	420,714.50	323,958,453.00	770.02	34
LENTEJA SECA	KG	143,817.56	304,081,897.00	2,114.36	63
TORO (KG)	KG	72,360.00	303,279,870.00	4,191.26	5
ARROZ CRISTAL CONSUMO HUMANO	KG	260,045.00	286,903,000.00	1,103.28	25
PANELA CUADRADA KG	UND	166,855.74	284,876,182.11	1,707.32	221
VISCERAS DE VACUNO (UN)	UND	7,691.37	256,525,036.00	33,352.32	76
HUEVO LIQUIDO	KG	50,825.00	255,280,250.00	5,022.73	38
MIEL DE PURGA	KG	508,680.00	245,853,927.86	483.32	20
PANELA EN CUBO	KG	57,384.00	239,796,048.24	4,178.80	4
ARROZ CRISTAL INDUSTRIAL	KG	268,360.51	231,687,928.00	863.35	28
MELAZA	KG	487,035.00	211,126,189.98	433.49	22
PIEZAS DE MADERA	UND	13,376.70	207,614,966.07	15,520.64	27
SEMILLA PARA SIEMBRA (KG)	KG	202,732.00	197,211,400.00	972.77	8
SUBPRODUCTOS CARNICOS	KG	210,480.05	195,575,655.00	929.19	18
LECHE LIQUIDA (LT)	LT	23,958.50	195,135,592.00	8,144.73	44
ALIMENTO CONCENTRADO PARA VACUNOS	KG	187,940.00	187,741,236.00	998.94	105
HUEVO FRESCO DE GALLINA BLANCO (UN)	UND	711,744.00	187,718,160.01	263.74	460
ALIMENTO CONCENTRADO PARA PERROS	KG	81,821.40	184,135,152.39	2,250.45	179
ATUN ENLATADO LOMO FINO EN AGUA (UN)	UND	77,376.00	178,188,841.01	2,302.90	105
SARDINAS ENLATADAS EN ACEITE	UND	78,914.00	168,996,079.00	2,141.52	135
MEZCLA DE ACEITES VEGETALES	LT	57,211.70	167,297,362.00	2,924.18	44
LECHE EN POLVO	UND	41,918.00	166,173,498.00	3,964.25	33
MOGOLLA	KG	243,164.52	162,266,902.00	667.31	18
UREA NACIONAL	KG	146,500.00	158,654,025.00	1,082.96	23

Nombre Producto	Um	Cantidad de Unidades	Total Negociado	Precio promedio	Cantidad Subya.
PREMEZCLAS PARA ALIMENTOS CONCENTRADOS	KG	41,189.00	63,110,836.00	1,532.23	46
ARROZ BLANCO NACIONAL EN BOLSA DE POLIETILENO	UND	57,720.00	60,463,518.00	1,047.53	19
FRIJOL BOLA ROJA NACIONAL SECO	KG	9,918.80	59,793,312.00	6,028.28	11
TOCINO	KG	8,357.20	57,969,450.56	6,936.47	60
CARNE DE POLLO O GALLINA CONGELADA EN CORTES	KG	8,659.00	57,740,684.00	6,668.29	19
MAIZ PIRA SECO	KG	30,410.00	56,738,500.00	1,865.78	23
RECORTAL DE GALLETA	KG	81,090.00	56,345,650.00	694.85	4
ARROZ CASCARA NACIONAL SECO	KG	47,030.00	55,779,800.00	1,186.05	2
HARINA DE PLUMA	KG	33,455.00	53,682,800.00	1,604.63	3
ALIMENTO CONCENTRADO PARA GATOS	KG	14,364.00	52,850,986.00	3,679.41	73
ABONO ORGANICO SOLIDO SIMPLE	KG	616,590.00	52,037,430.00	84.40	30
TORTA DE SOYA NACIONAL	KG	35,150.00	49,510,000.00	1,408.53	2
MAIZ BLANCO TRILLADO	KG	31,400.00	48,560,000.00	1,546.50	7
MAIZ AMARILLO EXTRUIDO	KG	49,315.00	47,421,600.00	961.61	25
COCOA EN POLVO	KG	8,950.00	47,382,352.00	5,294.12	1
Frijol Soya Extruido	KG	34,030.00	47,165,580.00	1,386.00	1
CHOCOLATE EN POLVO CON AZUCAR	UND	17,078.00	45,869,321.00	2,685.87	11
UVA FRESCA	KG	110,653.00	45,523,750.95	411.41	1
MEZCLA DE VERDURAS VARIAS	KG	29,387.10	43,948,549.03	1,495.50	7
YOGURT	LT	6,994.18	43,004,162.00	6,148.56	57
MEZCLA DE FRUTAS VARIAS	UND	5,866.00	42,052,000.00	7,168.77	9
SEMILLA MOTOSA DE ALGODON	KG	69,530.00	42,006,000.00	604.14	3
ARVEJA FRESCA	KG	25,104.00	41,441,350.00	1,650.79	10
FRIJOL CARGAMANTO ROJO NACIONAL SECO	KG	7,844.00	41,339,560.00	5,270.21	10
ACEITE REFINADO DE MAIZ (LT)	LT	12,000.00	40,500,000.00	3,375.00	1
AVENA EN HOJUELAS (UN)	UND	52,217.00	39,044,263.00	747.73	57
TOMATE DE ARBOL	KG	15,879.00	38,950,450.00	2,452.95	7
SERVICIO	KG	60.00	36,215,035.00	603,583.92	60
FRIJOL BLANQUILLO NACIONAL SECO	KG	10,127.50	35,149,675.00	3,470.72	13
TRITURADO	KG	44,060.00	34,848,333.33	790.93	6
HARINA DE VISCERAS	KG	21,707.00	33,410,280.00	1,539.15	2
ACEITE REFINADO DE PALMA (KG)	KG	11,660.00	33,314,252.00	2,857.14	1
ALMENDRA	KG	1,110.00	32,915,460.00	29,653.57	16
HARINA DE CARNE	KG	25,923.00	32,475,000.00	1,252.75	2
ÑAME	KG	10,756.00	32,268,000.00	3,000.00	2
PANELON	UND	16,000.00	31,792,000.00	1,987.00	1
ACEITE REFINADO DE PALMISTE (KG)	KG	6,949.00	30,575,600.00	4,400.00	1
CERDO CEBA (KG)	KG	5,145.20	29,842,160.00	5,800.00	3
AVENA EN HOJUELAS (KG)	KG	10,876.80	29,620,587.72	2,723.28	10
AZUCAR BLANCO	UND	10,965.00	29,405,518.00	2,681.76	64
FRIJOL CARGAMANTO BLANCO NACIONAL SECO	KG	4,900.00	28,893,000.00	5,896.53	6
PULPA	KG	8,819.20	27,262,272.00	3,091.24	9
HARINA DE TRIGO DE TERCERA	KG	34,010.00	27,208,000.00	800.00	1
HARINA DE ALMENDRAS	KG	928.00	26,722,140.00	28,795.41	7
VACAS PARIDAS CON CRIA	UND	38.00	26,500,000.00	697,368.42	1
ARVEJA VERDE SECA	KG	15,893.50	26,272,280.00	1,653.02	24
HUESO DE RES	KG	76,785.28	26,022,557.81	338.90	35
LIMON	KG	12,326.00	25,349,530.00	2,056.59	19
CEBOLLA CABEZONA	KG	16,818.00	25,300,000.00	1,504.34	18
SEMILLAS	KG	5,938.00	24,914,600.00	4,195.79	10
HARINA DE MAIZ	UND	16,295.00	24,625,834.00	1,511.25	31

Nombre Producto	Um	Cantidad de Unidades	Total Negociado	Precio promedio	Cantidad Subya.
MEZCLA DE FRUTAS VARIAS	KG	5,542.00	24,503,200.00	4,421.36	2
ADITIVOS PARA ALIMENTOS	KG	1,651.06	24,170,210.00	14,639.19	3
HARINA DE PLATANO	KG	4,580.00	23,809,940.00	5,198.68	5
HUEVO ENTERO EN POLVO	KG	860.00	23,550,000.00	27,383.72	2
CREMA DE LECHE	KG	4,380.00	22,767,000.00	5,197.95	9
LENTEJA SECA	UND	5,400.00	22,679,297.00	4,199.87	50
LECHE EN POLVO ENTERA CONSUMO ANIMAL (KG)	KG	6,518.00	22,161,200.00	3,400.00	1
PANELA REDONDA (UN)	UND	11,456.00	21,740,100.00	1,897.70	39
TERNERO	KG	5,288.00	21,710,400.00	4,105.60	3
ACEITE CRUDO DE PALMA TIPO EXPORTACION	KG	10,000.00	21,500,000.00	2,150.00	1
FRIJOL CARGAMANTO ROJO NACIONAL SECO	UND	3,378.00	20,730,681.00	6,136.97	25
CUCHUCO	KG	8,700.00	19,340,476.00	2,223.04	13
BARRA DE CHOCOLATE	UND	7,157.00	17,674,667.00	2,469.56	2
ALPISTE	KG	8,223.00	17,479,525.00	2,125.69	9
FRIJOL SOYA NACIONAL	KG	11,760.00	17,404,800.00	1,480.00	2
CARNE BOVINA	KG	1,940.69	16,563,774.00	8,534.99	31
FRIJOL NACIONAL	KG	3,362.50	16,549,000.00	4,921.64	5
CASCARILLA	KG	1,102,544.00	16,538,160.00	15.00	1
MANGO	KG	5,260.00	15,755,000.00	2,995.25	17
CARNE DE CERDO FRESCA O REFRIGERADA DESPOSTADA	KG	2,088.40	15,676,280.00	7,506.36	4
ACEITE REPROCESADO	KG	5,440.00	15,520,320.00	2,853.00	1
UVA PASA	KG	2,100.00	14,945,600.00	7,116.95	18
ACEITE REFINADO DE SOYA (LT)	UND	1,984.00	14,802,084.00	7,460.73	45
FRIJOL CARGAMANTO BLANCO NACIONAL SECO	UND	176.00	14,352,800.00	81,550.00	21
MADERA TRATADA	UND	33.00	14,302,137.00	433,398.09	3
FRUTA CONFITADA	KG	2,440.00	13,870,000.00	5,684.43	3
AJO FRESCO	KG	2,494.00	13,630,900.00	5,465.48	11
ABONO ORGANICO SOLIDO REFORZADO	KG	159,000.00	13,555,000.00	85.25	10
AJONJOLI NACIONAL	KG	2,008.00	13,541,580.00	6,743.81	8
FRUTAS DESHIDRATADAS	KG	420.82	13,399,492.00	31,841.39	38
MARGARINA DE MESA (UN)	UND	4,768.00	13,379,949.00	2,806.20	103
FRIJOL CATALINO	UND	165.00	12,738,000.00	77,200.00	17
ARVEJA AMARILLA SECA	KG	9,035.00	12,456,250.00	1,378.67	3
MAIZ AMARILLO TRILLADO	KG	9,650.00	12,201,060.00	1,264.36	10
VACA (UN)	UND	10.00	11,916,000.00	1,191,600.00	2
ALIMENTO CONCENTRADO PARA CABALLOS	KG	12,620.00	11,024,086.00	873.54	39
CAFE CONSUMO	KG	2,665.00	10,873,200.00	4,080.00	1
PIMENTON FRESCO	KG	1,007.00	10,708,600.00	10,634.16	5
MARGARINA DE COCINA (UN)	UND	3,044.00	10,235,635.00	3,362.56	55
HERBICIDAS	KG	550.00	9,989,448.00	18,162.63	22
PIEL DE POLLO	KG	7,010.60	9,814,840.00	1,400.00	2
DURAZNO	KG	23,840.00	9,808,013.99	411.41	1
BANANO FRESCO	KG	9,302.21	9,561,808.00	1,027.91	3
MEZCLA DE FRUTAS Y VERDURAS VARIAS	KG	7,452.00	9,478,100.00	1,271.89	15
SAL MINERALIZADA	KG	8,970.00	9,383,917.00	1,046.14	21
CLORURO DE POTASIO	KG	8,500.00	9,350,000.00	1,100.00	1
CHORIZO	KG	698.09	9,338,965.20	13,377.88	22
PAPAYA	KG	4,312.00	8,951,338.00	2,075.91	7
CONFITES DE AZUCAR	KG	6,250.00	8,928,572.00	1,428.57	5
FRIJOL BOLON NACIONAL SECO	UND	2,300.00	8,892,640.00	3,866.37	10
Aceite refinado de palma	UND	160.00	8,859,522.00	55,372.01	6

Nombre Producto	Um	Cantidad de Unidades	Total Negociado	Precio promedio	Cantidad Subya.
PLATANO	UND	9,740.00	8,722,000.00	895.48	2
MAIZ BLANCO NACIONAL HUMEDO	KG	5,750.00	8,565,000.00	1,489.57	3
NARANJA	KG	4,067.00	8,066,150.00	1,983.32	7
TOCINETA	KG	692.07	7,838,027.00	11,325.48	29
YEMAS DE HUEVO FRESCAS	KG	835.00	7,446,500.00	8,917.96	3
FRIJOL ROJO NACIONAL SECO	KG	1,752.00	7,205,960.00	4,112.99	10
AZUCAR REFINADA (UN)	UND	159.00	7,162,570.00	45,047.61	15
CIRUELA PASA	UND	916.00	7,006,733.00	7,649.27	12
FUNGICIDAS	KG	341.70	6,784,196.00	19,854.25	24
INSECTICIDAS	KG	243.57	6,578,482.00	27,008.59	32
Color para alimentos	UND	4,852.46	6,556,429.00	1,351.16	29
GARBANZO SECO	KG	1,646.00	6,276,886.00	3,813.42	24
VISCERAS DE CERDO (UN)	UND	2,208.00	6,183,400.00	2,800.45	23
FRIJOL BOLA ROJA NACIONAL SECO	UND	57.00	6,167,400.00	108,200.00	12
FRIJOL CALIMA NACIONAL SECO	UND	2,400.00	6,125,568.00	2,552.32	10
YUCA CONSUMO HUMANO	KG	1,810.00	6,034,500.00	3,333.98	4
PEZUÑAS	KG	1,728.60	5,974,875.04	3,456.48	13
Panza o Callo de Res	KG	926.00	5,801,779.37	6,265.42	6
VACAS PARIDAS CON CRIA	KG	1,754.00	5,656,700.00	3,225.03	3
PROCESADO DE CERDO	KG	323.30	5,593,062.00	17,299.91	7
LECHE EN POLVO DESCREMADA IMPORTADA (UN)	UND	780.00	5,375,319.00	6,891.43	3
Higado	KG	777.47	5,220,922.19	6,715.27	7
TORO (UN)	UND	1.00	5,000,000.00	5,000,000.00	1
ARVEJA VERDE SECA	UND	2,916.00	4,953,963.00	1,698.89	36
HOJUELAS DE MAIZ	KG	4,045.60	4,924,792.00	1,217.32	3
MARACUYA	KG	2,539.00	4,908,725.00	1,933.33	9
CHOCOLATE EN PASTA AMARGO	UND	1,279.00	4,544,596.00	3,553.24	34
TUBERCULOS TIPO EXPORTACION	KG	2,166.00	4,332,000.00	2,000.00	2
ARANDANOS	KG	320.00	4,285,225.00	13,391.33	5
FRIJOL DUBA NACIONAL SECO	UND	1,600.00	4,083,712.00	2,552.32	11
FERTILIZANTE QUIMICO COMPUESTO	KG	16,500.00	4,075,000.00	246.97	3
CERDO CEBA (UN)	UND	18.00	4,020,000.00	223,333.33	1
PIÑA	KG	2,842.00	4,008,200.00	1,410.34	3
MEZCLA DE FRUTAS Y VERDURAS VARIAS	UND	4,925.00	3,974,140.00	806.93	8
MAIZ AMARILLO NACIONAL HUMEDO	KG	4,900.00	3,895,000.00	794.90	4
FRIJOL NACIONAL	UND	1,800.00	3,843,536.00	2,135.30	15
MORA	KG	623.00	3,824,000.00	6,138.04	5
UCHUVA	KG	1,114.00	3,800,800.00	3,411.85	2
ACIDO GRASO DE SOYA	KG	29,630.00	3,555,600.00	120.00	1
FRIJOL LIMA NACIONAL SECO	KG	750.50	3,435,800.00	4,578.01	10
ALIMENTO CONCENTRADO PARA CONEJOS Y CURIES	KG	2,780.00	3,371,891.00	1,212.91	20
AGUACATE	KG	1,448.00	3,319,675.00	2,292.59	7
MIXTURA DE CEREALES Y FRUTAS SECAS	UND	1,076.00	3,288,453.00	3,056.18	76
PARTES DE SEMOVIENTES	KG	1,878.74	3,284,574.02	1,748.29	14
HORTALIZAS TIPO EXPORTACION	KG	2,642.00	3,221,700.00	1,219.42	10
MANDARINA	KG	1,878.00	3,208,020.00	1,708.21	12
CALDO DE COSTILLA	UND	14,916.00	3,143,106.00	210.72	28
FRIJOL CABECITA NEGRA NACIONAL SECO	UND	55.00	2,959,000.00	53,800.00	13
CARBON MINERAL	KG	8,950.00	2,953,500.00	330.00	3
FRIJOL ROSADO NACIONAL SECO	KG	725.00	2,935,140.00	4,048.47	6
ARRACACHA FRESCA	KG	1,350.00	2,850,000.00	2,111.11	6

Nombre Producto	Um	Cantidad de Unidades	Total Negociado	Precio promedio	Cantidad Subya.
MEZCLA DE CONDIMENTOS	UND	1,131.00	2,785,607.00	2,462.96	121
Cafe	UND	1,298.00	2,781,375.00	2,142.82	25
CARNE	KG	400.00	2,654,339.00	6,635.85	17
PIÑA DESHIDRATADA	KG	80.00	2,458,000.00	30,725.00	2
CARNE DE CERDO FRESCA O REFRIGERADA EN CANAL (UN)	UND	161.50	2,385,695.00	14,772.11	6
HARINA DE SANGRE	KG	517.88	2,325,820.00	4,491.04	2
Coco Deshidratado	KG	120.00	2,244,000.00	18,700.00	1
CHOCOLATE EN POLVO CON AZUCAR	KG	450.00	2,079,832.00	4,621.85	1
PASTA ALIMENTICIA TIPO SOPA	KG	794.75	2,053,904.00	2,584.34	7
BANANO DESHIDRATADO	KG	600.00	2,041,500.00	3,402.50	3
JAMONADA DE CERDO AHUMADA	KG	75.04	2,021,740.36	26,942.17	9
SALSA DE TOMATE	UND	1,084.68	1,984,011.37	1,829.12	41
Bofe	KG	440.90	1,953,348.84	4,430.37	3
VISCERAS DE PAVO	KG	2,691.75	1,942,636.00	721.70	91
FRIJOL VERDE	KG	333.00	1,920,000.00	5,765.77	3
MAIZ PIRA SECO	UND	495.00	1,880,999.00	3,800.00	25
ALFALFA EN PELLET	KG	1,150.00	1,873,350.00	1,629.00	8
BOCADILLO	UND	1,387.00	1,862,616.00	1,342.91	35
ATUN ENLATADO RALLADO EN ACEITE (UN)	UND	768.00	1,791,419.00	2,332.58	11
VISCERAS DE CERDO (KG)	KG	238.00	1,764,000.00	7,411.76	4
MAIZ AMARILLO NACIONAL SECO	UND	404.00	1,740,150.00	4,307.30	21
GUAYABA	KG	1,259.00	1,684,600.00	1,338.05	7
Mora Deshidratada	KG	40.00	1,600,000.00	40,000.00	1
HARINA DE HUESO	KG	1,832.20	1,573,257.00	858.67	2
FRIJOL RADICAL NACIONAL SECO	KG	434.00	1,570,000.00	3,617.51	4
AVENA MOLIDA	KG	750.00	1,565,000.00	2,086.67	2
Salchicha Viena	UND	480.00	1,518,282.00	3,163.09	10
HUEVOS FRESCOS DE GALLINA	UND	7,504.00	1,476,752.00	196.80	9
SAL YODADA Y REFINADA (UN)	KG	2,435.00	1,461,474.00	600.19	13
MAYONESA	UND	535.24	1,411,667.06	2,637.45	22
SALCHICHA DE CERDO	KG	158.00	1,373,655.00	8,694.02	7
SALCHICHA DE RES	KG	352.00	1,347,757.00	3,828.86	18
SAL YODADA Y REFINADA (UN)	UND	3,773.00	1,326,589.00	351.60	18
TOMATE INDUSTRIAL FRESCO	KG	600.00	1,320,000.00	2,200.00	5
PANELA REDONDA (KG)	KG	480.00	1,309,999.68	2,729.17	1
PEPINO FRESCO	KG	1,167.00	1,301,600.00	1,115.34	5
FRIJOL RADICAL NACIONAL SECO	UND	500.00	1,300,088.00	2,600.18	6
FRUTAS EN ALMIBAR	KG	142.00	1,273,647.00	8,969.35	12
AZUCAR REFINADA (KG)	KG	500.00	1,250,000.00	2,500.00	1
AFRECHO	KG	1,600.00	1,240,000.00	775.00	1
AREPA	UND	830.00	1,238,854.86	1,492.60	34
GALLETA SALADA	UND	690.00	1,236,386.00	1,791.86	5
Avena Instantanea	UND	168.00	1,215,116.00	7,232.83	24
Fresa Deshidratada	KG	30.00	1,200,000.00	40,000.00	1
cuero de cerdo		737.70	1,111,550.00	1,506.78	5
Carne Pepperoni	UND	60.56	1,108,655.88	18,306.74	7
CARNE	UND	1.00	1,104,606.00	1,104,606.00	1
AVENA LIQUIDA	UND	290.40	1,102,310.00	3,795.83	1
REMOLACHA	KG	940.00	1,100,000.00	1,170.21	6
SUERO DE LECHE	KG	320.00	1,064,360.00	3,326.13	1
SAL INDUSTRIAL	KG	2,703.53	1,050,062.00	388.40	5

Nombre Producto	Um	Cantidad de Unidades	Total Negociado	Precio promedio	Cantidad Subya.
SOPAS Y CREMAS	UND	899.00	1,049,360.00	1,167.25	38
REPOLLO FRESCO	KG	678.00	1,039,000.00	1,532.45	8
GRASA DE CERDO	KG	488.35	1,030,882.00	2,110.95	10
PREPARADOS A BASE DE MAIZ	UND	285.00	1,022,692.00	3,588.39	18
Frutas	KG	1,000.00	1,020,000.00	1,020.00	1
RIPIO	KG	301.00	1,011,360.00	3,360.00	1
Mezcla lactea en polvo	UND	264.00	991,240.00	3,754.70	7
CONDIMENTOS MEZCLADOS	UND	722.00	975,342.00	1,350.89	47
ACEITE REFINADO DE OLIVA UN	UND	106.00	968,000.00	9,132.08	6
ALIMENTO CONCENTRADO PARA YEGUAS	KG	880.00	948,024.00	1,077.30	4
CHORIZO	UND	153.93	903,705.64	5,870.89	35
GARBANZO SECO	UND	400.00	874,966.00	2,187.42	7
PATO EN PIE	KG	36.26	871,709.00	24,040.51	1
JAMONADA DE CERDO AHUMADA	UND	12.34	851,823.96	69,029.49	6
ATUN ENLATADO RALLADO EN AGUA (UN)	UND	288.00	823,284.00	2,858.63	3
CALDO DE GALLINA	UND	3,734.00	805,756.00	215.79	13
SALCHICHA DE CERDO	UND	5.00	780,515.00	156,103.00	4
Hortalizas	KG	30.00	780,000.00	26,000.00	2
SAL MARINA MOLIDA	KG	2,700.00	753,500.00	279.07	2
HUEVO FRESCO DE GALLINA ROJO (KG)	KG	3,408.00	681,600.00	200.00	1
ALPISTE	UND	750.00	678,671.00	904.89	12
CARNE DE CERDO FRESCA O REFRIGERADA EN CORTES (KG)	UND	84.00	672,000.00	8,000.00	1
CAL DOLOMITA	KG	4,000.00	659,200.00	164.80	2
VINAGRE BLANCO	UND	377.00	642,039.00	1,703.02	23
ALIMENTO CONCENTRADO PARA CABRAS	KG	720.00	636,120.00	883.50	3
PERA	KG	1,496.00	615,469.00	411.41	1
MAIZ TIERNO ENLATADO	UND	259.00	612,231.00	2,363.83	9
ZANAHORIA FRESCA	KG	590.00	607,000.00	1,028.81	2
PIEL DE PAVO	KG	505.00	606,000.00	1,200.00	1
Butifarra	KG	81.64	597,307.44	7,316.36	6
Aceite de oliva 100% puro	UND	39.00	593,864.00	15,227.28	3
LINAZA	KG	200.00	588,000.00	2,940.00	2
SAL YODADA Y REFINADA (KG)	KG	925.00	573,202.00	619.68	7
EMPAQUE DE POLIPROPILENO	UND	60.00	567,744.00	9,462.40	2
CANELA ELABORADA	UND	300.00	559,479.00	1,864.93	24
LECHE CONDENSADA	UND	172.00	531,863.00	3,092.23	15
Aceite refinado de soya	UND	384.00	502,850.00	1,309.51	5
MORTADELA	KG	38.75	501,313.95	12,937.13	6
Mango Deshidratado	KG	20.00	500,000.00	25,000.00	1
JUGO CONCENTRADO	UND	342.00	436,436.00	1,276.13	17
PASTA ALIMENTICIA TIPO SECO	UND	472.00	434,566.00	920.69	9
SALCHICHON	UND	175.00	434,525.00	2,483.00	9
CARBONATO DE CALCIO	KG	2,777.85	429,005.00	154.44	3
MANI EN GRANO	KG	50.00	429,000.00	8,580.00	1
CABANO DE CERDO	KG	52.00	422,708.00	8,129.00	6
CAFE TOSTADO Y MOLIDO	KG	54.00	421,905.00	7,813.06	3
CARNE DE HAMBURGUESA	UND	151.00	414,011.00	2,741.79	8
HARINA DE PESCADO	KG	104.80	413,885.00	3,949.28	2
ARVEJA CON ZANAHORIA ENLATADO	UND	241.00	412,663.00	1,712.29	8
AHUYAMA	KG	515.00	402,500.00	781.55	2
HARINA DE TRIGO DE PRIMERA EN BOLSA DE POLIETILENO	KG	259.00	401,962.00	1,551.98	8

Nombre Producto	Um	Cantidad de Unidades	Total Negociado	Precio promedio	Cantidad Subya.
COCO FRESCO	UND	156.00	386,769.00	2,479.29	7
LISINA	KG	75.69	374,543.00	4,948.38	1
CODORNIZ EN PIE	UND	10.03	373,116.00	37,200.00	3
CARNE DE TERNERA FRESCA O REFRIGERADA EN CANAL	KG	20.30	365,400.00	18,000.00	1
SALAMI INDUSTRIAL	UND	39.05	356,954.15	9,140.95	5
SALSA NEGRA	UND	138.20	334,286.44	2,418.86	8
HAMBURGUESA DE RES X 100 GR	KG	46.00	326,784.00	7,104.00	4
SALCHICHA DE RES	UND	2.00	313,029.00	156,514.50	2
HUESO DE POLLO	KG	1,560.50	312,100.00	200.00	5
CARNE DE CORDERO FRESCA O REFRIGERADA DESPOSTADA	KG	9.94	292,979.00	29,474.75	6
Expandido de Arroz y Maiz	KG	25.92	285,420.00	11,011.57	5
MONDONGO	KG	25.40	279,400.00	11,000.00	3
HIERBAS AROMATICAS	UND	300.00	276,143.00	920.48	23
HENO	KG	513.00	261,000.00	508.77	3
APIO	KG	115.00	258,000.00	2,243.48	2
QUINUA SECO	UND	75.00	255,944.00	3,412.59	2
TOCINETA	UND	34.00	255,687.00	7,520.21	6
SEMILLA PARA SIEMBRA (KG)	UND	300.00	251,344.00	837.81	6
PULPA	UND	126.00	248,182.00	1,969.70	6
MERMELADAS	UND	167.00	240,125.00	1,437.87	14
ACEITE REFINADO DE GIRASOL (KG)	UND	48.00	239,160.00	4,982.50	3
Chuleta de Res	KG	17.75	235,720.00	13,280.00	1
Jamon de pavo	KG	6.13	229,355.00	37,415.17	7
AVENA MOLIDA	UND	214.00	229,210.00	1,071.07	9
JENGIBRE ELABORADO	UND	63.00	223,896.00	3,553.90	3
HUEVO FRESCO DE GALLINA BLANCO (KG)	KG	705.00	207,000.00	293.62	2
ALIMENTOS AGRICOLAS PRECOCIDOS	UND	55.00	206,892.00	3,761.67	5
GALLETA DE DULCE	UND	48.00	201,681.00	4,201.69	2
PASTA ALIMENTICIA TIPO SECO	KG	126.50	193,523.00	1,529.83	3
VISCERAS DE POLLO O GALLINA	KG	227.80	182,240.00	800.00	3
MEZCLA DE EMBUTIDOS VARIOS	UND	4.76	181,213.20	38,070.00	3
Arroz Expandido	KG	17.76	178,392.00	10,044.59	2
Conserva de Alimentos	UND	139.00	169,964.00	1,222.76	22
CLAVO DE OLOR ELABORADO	UND	120.00	166,893.00	1,390.78	10
MOSTAZA	UND	25.12	163,544.03	6,510.51	2
RABANO	KG	75.00	150,000.00	2,000.00	3
CIDRA-GUATILA-CHAYOTE	KG	125.00	150,000.00	1,200.00	4
BREVA FRESCA	KG	23.00	138,000.00	6,000.00	1
GELATINA	UND	174.00	136,050.91	781.90	7
UVAS PASAS	UND	108.00	132,679.00	1,228.51	8
BEBIDA ACHOCOLATADA EN POLVO SIN LECHE	KG	25.20	121,392.00	4,817.14	3
COMINO ELABORADO	UND	132.00	118,335.00	896.48	9
Adobo	UND	108.00	117,128.00	1,084.52	9
HARINA DE TRIGO DE PRIMERA EN SACO	KG	150.00	111,897.00	745.98	1
FRIJOL ZARAGOZA	KG	40.00	110,000.00	2,750.00	1
NECTARES EN FRASCO POR LOTE	UND	1.00	106,303.00	106,303.00	1
Salsa de Soya	UND	67.08	106,194.76	1,583.11	9
MANI CUBIERTO	UND	60.00	102,649.00	1,710.82	5
GALLETA TIPO WAFER FORTIFICADA POR LOTE	UND	1.00	99,160.00	99,160.00	1
Salsa para carne	UND	55.08	97,968.87	1,778.67	5
Cereza	UND	36.00	97,452.00	2,707.00	5

Nombre Producto	Um	Cantidad de Unidades	Total Negociado	Precio promedio	Cantidad Subya.
SALCHICHON	KG	3.65	95,494.95	26,163.00	2
MONDONGO	UND	10.05	95,274.00	9,480.00	1
PAN	KG	25.00	89,225.00	3,569.00	2
PIMIENTA ELABORADA	UND	72.00	87,872.00	1,220.44	6
GALLETA TIPO CRAKER FORTIFICADA POR LOTE	UND	1.00	85,714.00	85,714.00	1
SOYA INTEGRAL	KG	50.00	80,559.00	1,611.18	1
AJO	UND	72.00	78,420.00	1,089.17	6
LAUREL	UND	84.00	72,689.00	865.35	6
AROMATICAS ELABORADAS	UND	506.00	72,191.00	142.67	3
LINAZA	UND	50.00	67,738.00	1,354.76	2
MEZCLA DE EMBUTIDOS VARIOS	KG	5.25	67,360.00	12,830.48	3
NUEZ	UND	12.00	66,345.00	5,528.75	1
REFRESCO EN POLVO INSTANTANEO	UND	70.00	65,613.00	937.33	7
AVENA EN HARINA SABORIZADA	KG	19.20	64,657.14	3,367.56	1
OREGANO MOLIDO	UND	72.00	62,736.00	871.33	6
FRIJOL CABECITA NEGRA NACIONAL SECO	KG	12.50	60,500.00	4,840.00	1
Coco Deshidratado	UND	36.00	60,021.00	1,667.25	3
carne de res cogote	KG	6.00	60,000.00	10,000.00	1
GALLETA INTEGRAL	UND	24.00	55,882.00	2,328.42	1
carne de cerdo bondiola	KG	3.20	54,400.00	17,000.00	1
NUEZ MOSCADA ELABORADA	UND	36.00	53,988.00	1,499.67	3
HARINA DE PLATANO	UND	30.00	53,085.00	1,769.50	5
MANI SALADO	UND	36.00	51,909.00	1,441.92	3
CREMA DE LECHE	LT	10.00	51,000.00	5,100.00	1
VINAGRE DE FRUTAS	UND	44.00	45,035.00	1,023.52	5
TOMILLO SIN ELABORAR	UND	48.00	40,818.00	850.38	3
ALMIDON DE TUBERCULOS Y RAICES	KG	8.40	38,751.00	4,613.21	3
PASTA ALIMENTICIA TIPO SOPA	UND	48.00	34,790.00	724.79	2
Azafran	UND	48.00	33,579.00	699.56	4
Albahaca	UND	36.00	32,478.00	902.17	3
NUEZ MOSCADA ELABORADA	KG	0.17	30,720.00	180,281.69	1
CLAVO DE OLOR ELABORADO	KG	0.09	30,720.00	360,563.38	1
PASABOCAS DE SEMILLAS COMESTIBLES	UND	12.00	29,797.00	2,483.08	1
MANI EN GRANO	UND	24.00	29,126.00	1,213.58	2
JAMONADA	UND	12.00	26,572.00	2,214.33	2
LECHE DE SOYA EN POLVO	UND	6.00	22,239.00	3,706.50	1
CEBOLLA CABEZONA	UND	36.00	20,811.00	578.08	3
GELATINA	KG	12.00	17,387.40	1,448.95	1
BICARBONATO DE SODIO	KG	10.50	16,052.00	1,528.76	1
Trisazon	UND	12.00	13,975.00	1,164.58	1
CARNE DE POLLO O GALLINA FRESCA O REFRIGERADA EN CANAL (UN)	UND	4.00	13,548.00	3,387.00	1
PIMIENTA ELABORADA	KG	1.00	13,445.00	13,445.00	1
PIMENTON FRESCO	UND	12.00	11,964.00	997.00	1
Manzanilla	UND	12.00	10,959.00	913.25	1
CILANTRO	UND	12.00	10,959.00	913.25	1
BOLDO	UND	12.00	10,959.00	913.25	1
ANIS SIN ELABORAR	UND	12.00	9,953.00	829.42	1
ESENCIA DE VAINILLA	UND	6.00	9,880.00	1,646.67	1
Aji Molido	UND	12.00	8,546.00	712.17	1
ANIS SIN ELABORAR	KG	0.50	8,193.00	16,386.00	1
ADITIVOS PARA ALIMENTOS	UND	12.00	7,942.00	661.83	1

Nombre Producto	Um	Cantidad de Unidades	Total Negociado	Precio promedio	Cantidad Subya.
HUEVO FRESCO DE CODORNIZ	UND	48.00	6,600.00	137.50	1
DESECHOS ANIMALES PREMEZCALDOS	KG	11.38	4,552.00	400.00	1
SALSA INGLESA	UND	2.00	2,859.00	1,429.50	1
Total Registro de Factura (RF).			136,040,571,014.65		26,972

El precio promedio para los Registros de Facturas está afectado por el registro en la diferentes ciudades y es susceptible a modificación; según los términos y condiciones pactadas en el Reglamento de la BMC EXCHANGE.

Posturas de Referencia Financieros

Tipo	Negocio	Descripcion	valor negocio	dias plazo	valor tasa venta %	Punta
------	---------	-------------	---------------	------------	--------------------	-------

Posturas de Referencia Físicos

Tipo	Negocio	Producto	Unidad	Cantidad	Sitio Entrega	Precio Venta	Precio Compra	Punta
Tipo2	Negocio	Producto	Unidad	Cantidad	Sitio Entrega	Precio Venta	Precio Compra	Punta

Suspensiones Rueda por Rompimientos de Precios Físicos

Consec. Interno	Producto	Sitio Entrega	Unidad Medida	Precio Piso Inicial	Precio Techo Inicial	Precio Ruptura c	Precio Ruptura v	precio piso actual	precio techo actual
-----------------	----------	---------------	---------------	---------------------	----------------------	------------------	------------------	--------------------	---------------------

Subasta

Operaciones Anuladas OMA's

Nombre Producto	Total negocio	Cantidad	Número Ope.	Descripcion	Descripcion subyacente	Cantidad
-----------------	---------------	----------	-------------	-------------	------------------------	----------

Operaciones Anuladas.

Número Operacion	Fecha Operación	Número Oficio Anulación	Fecha Anulación	Causa Anulación
------------------	-----------------	-------------------------	-----------------	-----------------

(ID's) COMPRAS PENDIENTES DE CIERRE 09 DE OCTUBRE DE 2018

Señores

Representantes legales, operadores de las sociedades comisionistas miembros de la BMC Bolsa Mercantil de Colombia S.A. y público en general a continuación se relaciona el listado de ID's pendientes de cierre al día de hoy.

ID's PENDIENTES DE CERRAR RUEDAS ANTERIORES

ID	CODIGO SUBYACENTE CARACTERISTICA	DESCRIPCION SUBYACENTE	RAZON SOCIAL COMISIONISTA COMPRADOR	FECHA INICIAL DE COMPRA
29598060	5123	MATERIALES Y-O INSUMOS POR LOTES - Reactivos y quimicos para laboratorio - UNIDAD - EMPACADO(A) - PROCESADO	CORREAGRO S.A.	2018-10-01