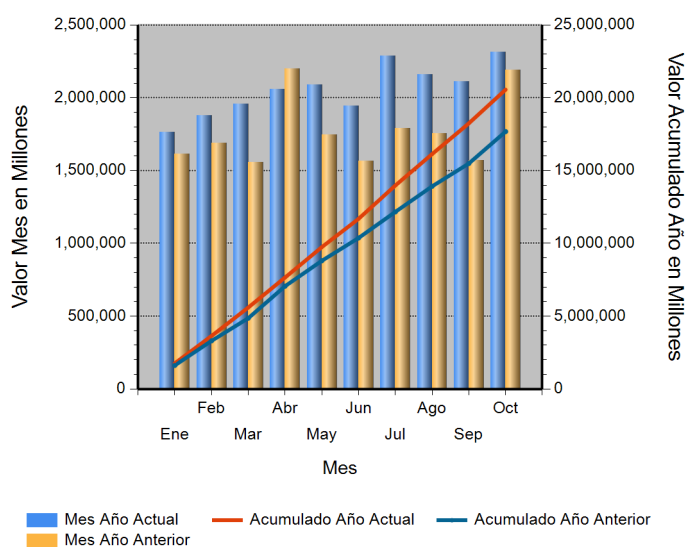


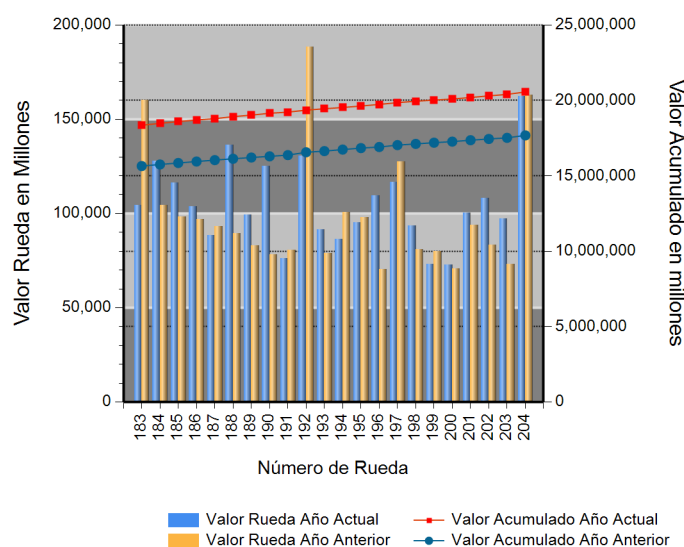
Id	Descripción	Valor Año Anterior en Millones	Valor Año Actual en Millones	Variación %
1	No. RUEDA	204	204	
2	TOTAL RUEDA	162,148.59	162,048.32	(0.06)
3	RF 1/	162,008.69	160,436.16	(0.97)
4	ABIERTAS 2/	139.90	1,612.16	1,052.37
5	-Financieras	0.00	0.00	0.00
6	-Físicos-Disponibles	139.90	0.00	(100.00)
7	-Forwards	0.00	1,612.16	ND
8	-Subastas 3/	0.00	0.00	0.00
9	ACUMULADO AÑO	17,442,330.59	20,457,619.32	17.29
10	RF 1/	16,298,264.02	19,672,145.42	20.70
11	ABIERTAS 2/	1,144,066.57	785,473.90	(31.34)
12	-Financieras	44,121.39	54,607.83	23.77
13	-Físicos-Disponibles	30,341.60	49,376.39	62.73
14	-Forwards	1,069,603.57	681,489.68	(36.29)
15	-Subastas 3/	0.00	0.00	0.00
16	PROMEDIO RUEDA DIARIA	85,501.62	100,282.45	17.29

1/. Registro de Factura. 2/. Incluye Físicos, Forwards, Financieros y Subastas 3/. Inherente a Convenios con el MADR. */ Reglamento BMC EXCHANGE "Sección 3. Corrección de Operaciones. Artículo 3.2.3.1. Corrección de Operaciones". Tratándose de Registro de Facturas se podrán admitir correcciones sobre errores aritméticos, de mecanografía, digitación u omisiones simples y fácilmente comprobables en la determinación de la calidad, cantidad, parte interesada, unidad de medida y demás información que haya sido reportada a la Bolsa. (ND = No Definido)

Evolución Mensual Año Corriente (2018)



Evolución Diaria Mes Corriente (Octubre)



Operaciones Financieras

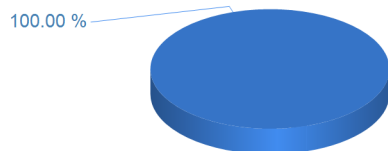
Nombre Producto	Descripción - Subyacente	Plazo	Valor Presente	Valor Futuro	Tasa Min %	Tasa Max %	Tasa Cierre %	Cantidad Opera.
-----------------	--------------------------	-------	----------------	--------------	------------	------------	---------------	-----------------

Operaciones Físicas

Descripción	Descripción Subyacente	Ubicación	Um	Precio Promedio	Total Negociado	Cantidad Unidades	Precio Min.	Precio Max.	Cantidad Opes.
FORWARD SIMPLE CON FAG	FIBRA DE ALGODON	CERETE	KG	5,373.86	1,612,156,500.00	300,000	5,373.86	5,373.86	1
	Total FORWARD SIMPLE CON FAG				1,612,156,500.00				1

Operaciones Físicas Total Negociado

■ FORWARD SIMPLE CON FAG



Registro de Factura

Nombre Producto	Um	Cantidad de Unidades	Total Negociado	Precio promedio	Cantidad Subya.
ATUN ENLATADO	UND	8,116,821.90	23,982,455,208.77	2,954.66	4347
GANADO	KG	2,066,927.69	9,209,102,913.00	4,455.45	303
LECHE LIQUIDA (LT)	LT	4,280,297.19	7,627,598,119.21	1,782.03	9771
ALIMENTO CONCENTRADO PARA AVES	KG	6,105,132.00	7,454,905,719.12	1,221.09	2138
MAIZ AMARILLO IMPORTADO	KG	8,254,827.12	5,759,213,568.43	697.68	247
CARNE DE CERDO FRESCA O REFRIGERADA EN CANAL (KG)	KG	1,051,636.53	5,757,064,128.39	5,474.39	960
CAFE PERGAMINO	KG	963,075.96	5,721,046,191.01	5,940.39	60
CAFE EXCELSO	KG	573,207.00	4,584,555,948.01	7,998.08	30
NOVILLO (KG)	KG	1,044,811.95	4,505,381,644.22	4,312.15	181
ARROZ CASCARA NACIONAL HUMEDO	KG	4,597,024.18	4,266,111,117.68	928.02	126
ARROZ BLANCO NACIONAL EN SACO	KG	1,643,443.70	3,945,438,768.99	2,400.71	901
AZUCAR BLANCO	KG	2,253,222.59	3,899,905,354.55	1,730.81	415
ALIMENTO CONCENTRADO PARA CERDOS	KG	2,901,060.00	3,610,830,339.99	1,244.66	2105
LECHE CRUDA	LT	3,244,330.00	3,457,768,803.87	1,065.79	873
ACEITE CRUDO DE PALMA	KG	1,452,630.84	3,287,744,634.54	2,263.30	142
POLLO DE UN DIA (UN)	UND	3,351,142.00	3,259,926,852.96	972.78	147
MEZCLA DE ACEITES VEGETALES	UND	874,768.60	2,900,521,272.01	3,315.76	90
CARNE DE VACUNO FRESCA O REFRIGERADA EN CANAL	KG	279,668.29	2,482,524,305.36	8,876.67	336
HARINA DE TRIGO DE PRIMERA EN SACO	KG	1,287,300.00	1,960,601,429.00	1,523.03	277
FRIJOL SOYA IMPORTADO	KG	1,371,334.89	1,813,377,001.99	1,322.34	160
CARNE DE POLLO O GALLINA FRESCA O REFRIGERADA EN CANAL (KG)	KG	454,867.48	1,702,248,691.99	3,742.30	355
POLLO CONGELADO	KG	327,363.74	1,560,444,875.01	4,766.70	88
CARNE DE VACUNO FRESCA O REFRIGERADA DESPOSTADA	KG	151,399.11	1,499,390,737.60	9,903.56	186
NOVILLO (UN)	UND	59,934.00	1,482,572,225.00	24,736.75	15
ALIMENTO CONCENTRADO PARA PECES	KG	765,430.00	1,353,032,015.00	1,767.68	743
CAFE PASILLA	KG	224,752.50	1,289,211,175.00	5,736.14	9
VACA (KG)	KG	365,298.00	1,219,078,550.00	3,337.22	203
CARNE DE CERDO CONGELADA EN CORTES	KG	117,434.57	1,077,370,924.86	9,174.22	632
CAFE INSTANTANEO GRANULADO	UND	121,274.45	1,032,628,566.00	8,514.81	2501
SARDINAS ENLATADAS EN SALSA DE TOMATE	UND	307,031.50	1,023,726,375.00	3,334.27	763
CARNE DE POLLO O GALLINA FRESCA O REFRIGERADA EN CORTES	KG	155,664.00	997,271,109.00	6,406.56	249
ABONO INORGANICO COMPUESTO	KG	868,201.00	970,354,169.29	1,117.66	322
Gulupa	KG	266,741.24	926,180,906.00	3,472.21	1970
TORO (KG)	KG	199,323.00	909,526,700.00	4,563.08	68

Nombre Producto	Um	Cantidad de Unidades	Total Negociado	Precio promedio	Cantidad Subya.
ALIMENTO CONCENTRADO PARA VACUNOS	KG	911,216.00	899,201,063.67	986.81	818
ACEITE REFINADO DE SOYA (LT)	LT	279,006.48	892,405,075.00	3,198.51	358
CARNE DE CERDO FRESCA O REFRIGERADA EN CORTES (KG)	KG	102,806.50	868,629,362.61	8,449.17	522
HUEVOS FRESCOS DE GALLINA	UND	3,427,890.00	814,153,170.00	237.51	53
MEZCLA DE FRUTAS Y VERDURAS VARIAS	UND	346,948.00	768,677,250.00	2,215.54	774
FRIJOL CARGAMANTO ROJO NACIONAL SECO	KG	127,917.77	758,965,572.00	5,933.23	111
HUEVO FRESCO DE GALLINA ROJO (UN)	UND	2,818,210.00	733,366,301.00	260.22	338
CAFE CONSUMO	KG	86,324.00	654,177,550.00	7,578.17	17
MARGARINA DE COCINA (KG)	KG	118,585.50	641,682,035.98	5,411.13	91
ACEITE REFINADO DE SOYA (KG)	KG	230,101.20	641,582,512.83	2,788.26	21
AZUCAR REFINADA (KG)	KG	370,500.00	624,660,200.00	1,685.99	20
FRIJOL BOLA ROJA NACIONAL SECO	KG	92,565.50	580,744,292.00	6,273.87	140
CARNE DE POLLO O GALLINA CONGELADA EN CORTES	KG	151,380.69	561,436,691.40	3,708.77	234
MEZCLA DE ACEITES VEGETALES	LT	55,061.20	546,974,034.01	9,933.93	125
CARNAZA CRUDA DE BOVINO	KG	1,017,699.00	539,850,870.00	530.46	3
SARDINA ENLATADA	UND	257,471.00	537,074,425.00	2,085.96	338
GANADO	UND	13,843.00	520,169,767.00	37,576.38	32
Filete de salmon	KG	15,649.60	514,858,500.00	32,899.15	47
CAMARON	KG	18,188.00	505,148,720.00	27,773.74	43
Filete de tilapia	KG	40,292.00	503,894,400.00	12,506.07	62
MEZCLA DE VERDURAS VARIAS	KG	205,856.00	496,246,698.00	2,410.65	493
LECHE EN POLVO ENTERA IMPORTADA (KG)	KG	50,000.00	490,000,000.00	9,800.00	1
CREMA DE LECHE	LT	75,077.20	466,140,594.01	6,208.82	529
UCHUVA	KG	169,327.60	462,264,991.00	2,730.00	1974
ESTEARINA DE PALMA	KG	107,284.00	444,419,008.00	4,142.45	86
TORTA DE SOYA IMPORTADA	KG	335,720.00	437,828,400.00	1,304.15	14
MADERA ASERRADA	UND	14,812.47	426,661,090.00	28,804.17	133
AZUCAR PULVERIZADA	KG	230,767.00	415,074,511.00	1,798.67	10
OLEINA DE PALMA	KG	135,860.00	391,386,208.71	2,880.81	19
LECHE LIQUIDA (UN)	UND	26,866.00	389,883,741.00	14,512.16	29
NOVILLA	KG	128,121.00	376,729,823.93	2,940.42	46
MAIZ BLANCO TRILLADO	KG	258,531.50	375,373,425.00	1,451.94	83
HARINA DE MAIZ PRECOCIDA	KG	207,879.00	367,752,522.00	1,769.07	113
AZUCAR CRUDA	KG	175,348.50	345,209,984.00	1,968.71	85
MOGOLLA	KG	574,581.79	325,033,784.00	565.69	143
LECHE EN POLVO ENTERA NACIONAL (KG)	KG	28,813.20	322,561,135.00	11,194.91	56
Filete de bassa	KG	32,471.00	317,371,800.00	9,774.01	45
MIEL DE PURGA	KG	670,232.50	308,507,372.83	460.30	72
FERTILIZANTES	KG	353,066.60	298,438,899.97	845.28	26
SARDINAS ENLATADAS EN ACEITE	UND	64,832.00	281,226,565.00	4,337.77	166
LECHUGA	KG	197,182.72	277,914,374.00	1,409.43	2077
PAPA SABANERA	KG	296,930.11	262,583,802.00	884.33	39
POLLITAS	UND	114,648.00	259,650,200.03	2,264.76	5
MORA	KG	228,093.30	258,426,708.00	1,132.99	263
ACEITE CRUDO DE SOYA	KG	93,002.24	254,130,822.00	2,732.52	19
GALLINA PONEDORA (UN)	UND	18,755.00	249,721,680.00	13,314.94	22
CARNE DE VACUNO FRESCA O REFRIGERADA EN CORTES	KG	16,207.98	232,156,653.60	14,323.60	185
BROCOLI FRESCO	KG	132,528.22	228,227,289.99	1,722.10	969
COCO FRESCO	UND	280,492.00	223,658,176.96	797.38	49
BAGRE EN POSTA CONGELADO	KG	21,707.60	211,126,000.00	9,725.90	32
ATUN ENTERO FRESCO O REFRIGERADO	UND	45,299.00	208,018,845.00	4,592.13	30

Nombre Producto	Um	Cantidad de Unidades	Total Negociado	Precio promedio	Cantidad Subya.
HARINA DE ARROZ	KG	266,350.29	198,708,206.00	746.04	61
POLLITA DE UN DIA	UND	87,000.00	193,461,200.00	2,223.69	6
LENTEJA SECA	KG	73,082.00	188,502,063.00	2,579.32	245
ACIDO GRASO DE PALMA	KG	35,370.00	186,725,480.00	5,279.20	41
ALIMENTO CONCENTRADO PARA PERROS	KG	41,740.92	168,779,146.37	4,043.49	1421
HUEVO LIQUIDO	KG	33,020.00	165,199,100.00	5,003.00	56
PANELA REDONDA (UN)	UND	80,023.36	161,766,239.00	2,021.49	78
FRUTAS EN ALMIBAR	KG	42,675.00	161,706,819.00	3,789.26	164
QUESO (KG)	KG	18,684.65	161,092,360.00	8,621.64	393
PLATANO	KG	117,396.00	156,155,066.00	1,330.16	83
COLIFLOR	KG	53,154.04	154,857,374.00	2,913.37	785
HARINA DE MAIZ	KG	234,772.50	153,674,639.00	654.57	28
MELAZA	KG	305,210.00	151,746,797.97	497.19	20
MAIZ AMARILLO NACIONAL SECO	KG	188,429.00	149,642,101.00	794.16	89
APIO	KG	98,203.30	144,488,010.00	1,471.32	867
VISCERAS DE POLLO O GALLINA	KG	82,645.37	143,949,360.01	1,741.77	56
CARNE DE PAVO FRESCA O REFRIGERADA	KG	11,615.30	139,254,298.00	11,988.87	297
PAPA R-12 NEGRA	KG	184,242.00	137,202,999.99	744.69	30
LECHE EN POLVO ENTERA NACIONAL (UN)	UND	28,230.00	136,236,999.99	4,825.97	5
FRIJOL ZARAGOZA	KG	32,250.00	133,000,000.00	4,124.03	3
FRIJOL CARGAMANTO BLANCO NACIONAL SECO	KG	19,743.00	132,586,500.00	6,715.62	21
CERDO INICIACION (KG)	KG	19,728.05	130,940,086.00	6,637.25	2
ALIMENTO CONCENTRADO PARA CABALLOS	KG	131,025.00	129,985,570.40	992.07	346
ATUN ENLATADO LOMO EN ACEITE (UN)	UND	53,625.80	128,349,531.00	2,393.43	21
PESCADO FRESCO O REFRIGERADO	KG	16,363.50	125,657,900.00	7,679.16	26
ACEITE REFINADO DE GIRASOL (LT)	LT	44,118.00	118,517,464.00	2,686.37	15
PITAHAYA	KG	11,812.99	118,087,303.00	9,996.39	123
FRIJOL LIMA NACIONAL SECO	KG	24,999.00	113,329,700.00	4,533.37	9
UREA NACIONAL	KG	97,700.00	112,442,436.00	1,150.89	10
CARNE DE TERNERA FRESCA O REFRIGERADA EN CANAL	KG	19,242.90	105,803,161.00	5,498.30	41
HARINA DE POLLO	KG	42,000.00	104,810,000.00	2,495.48	2
VISCERAS DE VACUNO (UN)	UND	1,175.00	104,700,500.00	89,106.81	181
ARROZ BLANCO NACIONAL EN BOLSA DE POLIETILENO	KG	44,609.50	103,341,020.00	2,316.57	16
ACEITE CRUDO DE PALMISTE	KG	35,740.00	101,859,000.00	2,850.00	1
CARNE DE CERDO CONGELADA EN CANAL (KG)	KG	14,706.28	100,219,246.51	6,814.72	10
ARANDANOS	KG	17,797.74	100,179,400.00	5,628.77	74
TORTA DE PALMISTE	KG	261,428.85	100,065,351.00	382.76	45
ATUN ENLATADO LOMO FINO EN AGUA (UN)	UND	23,004.00	98,762,156.00	4,293.26	15
ESPINACA FRESCA	KG	35,256.39	98,037,800.00	2,780.71	461
CARNE DE PAVO CONGELADA EN CORTES	KG	4,968.60	97,335,118.00	19,590.05	63
PIEL FRESCA DE RES (KG)	KG	160,652.50	95,317,571.00	593.32	21
SEBO DE RES	KG	53,368.48	93,707,738.00	1,755.86	59
MAIZ BLANCO NACIONAL SECO	KG	79,537.60	93,355,174.00	1,173.72	11
HUEVO FERTIL DE GALLINA	KG	162,213.00	93,308,222.00	575.22	4
MAIZ AMARILLO EXTRUIDO	KG	99,344.44	87,145,053.00	877.20	64
PAPA CAPIRA	KG	107,300.00	86,800,000.00	808.95	16
FRIJOL CALIMA NACIONAL SECO	KG	19,746.50	85,761,200.00	4,343.11	8
GRANADILLA	KG	14,902.19	85,749,006.00	5,754.12	107
HUEVOS POR LOTE	UND	352,200.00	84,971,999.95	241.26	5
Conserva de Alimentos	UND	32,891.00	84,430,657.00	2,566.98	97
ATUN CON VERDURAS	UND	19,571.00	81,545,768.00	4,166.66	253

Nombre Producto	Um	Cantidad de Unidades	Total Negociado	Precio promedio	Cantidad Subya.
Pernil de Cerdo	KG	11,469.70	80,622,020.00	7,029.13	4
TOCINO	KG	17,937.97	79,687,705.17	4,442.40	102
SUERO DE LECHE	KG	19,700.00	78,680,000.00	3,993.91	8
HARINA DE CARNE	KG	37,002.00	78,460,620.00	2,120.44	2
ATUN ENLATADO RALLADO EN ACEITE (UN)	UND	37,392.00	78,202,911.01	2,091.43	15
POLLA PONEDORA (UN)	UND	5,274.00	77,565,500.00	14,707.15	10
PAPA CRIOLLA	KG	55,583.00	75,330,800.00	1,355.28	122
CORTES	UND	1,616.00	73,901,520.00	45,731.14	8
LECHE EN POLVO DESCREMADA NACIONAL (KG)	KG	9,455.00	73,650,000.00	7,789.53	7
GARBANZO SECO	KG	16,965.40	72,519,080.00	4,274.53	125
PEZUÑAS	KG	21,910.10	71,732,460.37	3,273.94	136
SALVADO	KG	111,950.17	70,561,532.00	630.29	44
FILETE	KG	9,717.80	69,071,900.00	7,107.77	28
PALMITO FRESCO	KG	15,107.00	63,700,900.00	4,216.65	9
HARINA DE TRIGO DE TERCERA	KG	102,750.00	63,542,577.50	618.42	16
FRIJOL SABANERO NACIONAL SECO	KG	12,368.00	63,480,000.00	5,132.60	3
ABONO INORGANICO SIMPLE	KG	49,050.00	62,089,540.00	1,265.84	18
FRUTO DE PALMA AFRICANA	KG	202,790.00	61,905,703.30	305.27	3
ARROZ CRISTAL CONSUMO HUMANO	KG	44,546.00	61,305,700.00	1,376.23	32
ACEITE REFINADO DE OLIVA UN	UND	5,009.10	60,350,117.00	12,048.11	256
ARVEJA VERDE SECA	KG	33,712.00	60,228,637.00	1,786.56	159
TOMATE	KG	11,541.50	60,219,000.00	5,217.61	79
CALAMAR	KG	3,719.64	58,405,980.00	15,702.05	39
CARNE DE VACUNO CONGELADA EN CORTES	KG	5,269.53	57,278,548.40	10,869.76	136
CARNE MOLIDA	KG	6,075.60	51,158,232.60	8,420.28	86
CERDA DE CRIA	UND	86.00	50,166,109.00	583,326.85	6
CARNE DE CERDO FRESCA O REFRIGERADA DESPOSTADA	KG	6,649.40	49,019,030.00	7,371.95	15
CILANTRO	KG	28,408.77	48,972,782.00	1,723.86	309
PIÑA	KG	48,843.50	48,735,350.00	997.79	28
CEBOLLA CABEZONA	KG	34,450.15	46,570,525.00	1,351.82	61
FRIJOL BLANQUILLO NACIONAL SECO	KG	15,345.50	46,156,750.00	3,007.84	8
PULPO	KG	1,783.00	43,956,906.00	24,653.34	27
ALIMENTO CONCENTRADO PARA GATOS	KG	4,086.87	41,014,557.40	10,035.69	787
TOMATE INDUSTRIAL FRESCO	KG	25,262.00	39,237,700.00	1,553.23	28
MARISCOS	KG	4,200.00	37,800,000.00	9,000.00	1
MAIZ BLANCO NACIONAL HUMEDO	KG	34,950.00	36,697,500.00	1,050.00	1
QUESO (UN)	UND	9,057.00	36,274,604.00	4,005.15	91
PANELA CUADRADA KG	UND	34,180.00	35,486,000.00	1,038.21	32
RECORTAL DE GALLETAS	KG	49,960.00	35,170,850.00	703.98	3
MAZORCA FRESCA	KG	12,779.50	34,950,000.00	2,734.85	89
YUCA CONSUMO HUMANO	KG	24,007.00	34,302,600.00	1,428.86	87
CERDO INICIACION (UN)	UND	7,840.50	34,298,600.00	4,374.54	3
BUFALO EN PIE (KG)	KG	8,124.00	34,111,456.00	4,198.85	3
HUESO DE RES	KG	111,361.41	34,051,736.48	305.78	39
HARINA DE PESCADO	KG	9,122.00	32,252,800.00	3,535.72	5
CARNE BOVINA	KG	4,318.66	32,212,989.00	7,459.02	55
HARINA DE MAIZ	UND	19,076.00	32,002,132.00	1,677.61	12
PEREJIL	KG	16,546.00	31,313,500.00	1,892.51	521
VISCERAS DE VACUNO (KG)	KG	18,026.41	30,040,694.00	1,666.48	134
TORO (UN)	UND	10.00	30,000,000.00	3,000,000.00	1
LECHE EN POLVO	UND	4,897.00	29,010,774.00	5,924.19	22

Nombre Producto	Um	Cantidad de Unidades	Total Negociado	Precio promedio	Cantidad Subya.
FRIJOL SOYA NACIONAL	KG	19,961.00	28,744,760.00	1,440.05	9
GRANZA	KG	32,972.00	28,287,450.00	857.92	15
ACEITE REFINADO DE PALMA (KG)	KG	9,312.00	27,650,420.17	2,969.33	5
BANANO FRESCO	KG	15,978.58	26,898,368.00	1,683.40	30
VACUNA	UND	767,244.00	26,244,599.83	34.21	13
FRIJOL NIMA NACIONAL SECO	KG	5,136.50	25,871,840.00	5,036.86	76
FRIJOL RADICAL NACIONAL SECO	KG	4,956.00	25,663,900.00	5,178.35	98
CEBOLLA LARGA FRESCA	KG	20,765.10	25,186,506.00	1,212.92	62
CERDO CEBA (UN)	UND	24.00	25,080,000.00	1,045,000.00	2
PARTES DE SEMOVIENTES	KG	7,921.11	24,724,611.97	3,121.36	41
GERMEN	KG	34,500.00	24,495,000.00	710.00	1
HORTALIZAS TIPO EXPORTACION	KG	16,682.75	23,448,500.00	1,405.55	89
CAL DOLOMITA	KG	109,000.00	23,258,980.00	213.39	12
FEIJOA	KG	6,452.86	22,825,075.00	3,537.20	32
PREMEZCLAS PARA ALIMENTOS CONCENTRADOS	KG	30,929.60	21,960,516.00	710.02	11
HUEVO ENTERO EN POLVO	KG	940.00	21,430,000.00	22,797.87	3
ARRACACHA FRESCA	KG	10,248.50	20,139,000.00	1,965.07	20
CARNE DE VACUNO DE SEGUNDA	KG	2,304.00	18,846,720.00	8,180.00	1
PAPA PASTUSA	KG	16,942.58	18,724,390.00	1,105.17	15
PANELA PULVERIZADA	KG	1,872.00	18,601,920.00	9,936.92	5
ACEITE REFINADO DE PALMA (LT)	LT	5,484.50	18,216,794.00	3,321.50	38
CUCHUCO	KG	18,723.50	18,165,557.00	970.20	32
PAPA	KG	17,550.00	17,380,000.00	990.31	7
ALCACHOFA	KG	3,058.94	16,324,386.00	5,336.62	51
FRIJOL ROSADO NACIONAL SECO	KG	3,961.00	16,176,200.00	4,083.87	22
GANADO EN PIE TIPO EXPORTACION	UND	3,406.00	15,156,700.00	4,450.00	1
MAIZ PIRA SECO	KG	7,532.25	14,892,700.00	1,977.19	28
ACEITE REFINADO DE MAIZ (LT)	LT	4,400.00	14,850,000.00	3,375.00	1
MARACUYA	KG	3,962.28	14,551,749.00	3,672.57	50
ARROZ CRISTAL INDUSTRIAL	KG	15,731.32	14,279,264.00	907.70	23
MAIZ AMARILLO TRILLADO	KG	10,480.80	13,909,398.00	1,327.13	9
ACIDO GRASO DE SOYA	KG	8,160.00	13,872,000.00	1,700.00	1
LULO	KG	4,825.70	13,647,800.00	2,828.15	25
CORTES	KG	2,013.79	13,644,432.00	6,775.51	38
VACA (UN)	UND	6.00	13,623,150.00	2,270,525.00	3
FRIJOL CABECITA NEGRA NACIONAL SECO	KG	3,085.50	13,213,750.00	4,282.53	30
MAIZ PIRA SECO	UND	5,559.00	12,788,670.00	2,300.53	94
MADERA ASERRADA	M3	1,526.00	12,637,300.00	8,281.32	8
Cubios	KG	5,697.00	12,511,500.00	2,196.16	26
ACEITE REFINADO DE SOYA (LT)	UND	1,741.00	12,494,833.00	7,176.81	18
HARINA DE VISCERAS	KG	5,522.00	12,258,840.00	2,220.00	1
PECES ALEVINOS	UND	135,000.00	12,150,000.00	90.00	1
SEMILLA PARA SIEMBRA (KG)	KG	11,385.00	11,558,737.70	1,015.26	16
MANGO	KG	3,381.00	11,319,700.00	3,348.03	4
MANI COMBINADO	KG	8,490.00	11,015,746.00	1,297.50	81
FRIJOL CARAOTA NACIONAL SECO	KG	3,770.50	11,004,100.00	2,918.47	21
PLANTAS	UND	2,057.00	10,859,700.00	5,279.39	197
GRITS	KG	7,050.00	10,504,500.00	1,490.00	1
FRIJOL IMPORTADO SECO	KG	2,250.00	10,260,000.00	4,560.00	1
ABONO ORGANICO SOLIDO SIMPLE	KG	66,900.00	10,194,390.00	152.38	2
YEMAS DE HUEVO FRESCAS	KG	1,060.00	9,458,000.00	8,922.64	3

Nombre Producto	Um	Cantidad de Unidades	Total Negociado	Precio promedio	Cantidad Subya.
YUCA CONSUMO INDUSTRIAL SECA	KG	5,187.00	9,337,200.00	1,800.12	2
ALFALFA EN PELLET	KG	7,395.00	9,263,860.00	1,252.72	23
carne de cerdo cadera	KG	1,214.90	9,174,060.00	7,551.29	3
LIMON	KG	3,122.00	9,002,600.00	2,883.60	3
MAIZ PETO	KG	4,744.00	8,760,323.00	1,846.61	89
TOMATE DE ARBOL	KG	2,559.03	8,700,128.00	3,399.78	21
HARINA DE MAIZ ZOOTECNICA	KG	11,927.97	8,540,954.00	716.04	9
CARNERO EN PIE (KG)	KG	775.80	8,501,200.00	10,957.98	4
SEMILLA MOTOSA DE ALGODON	KG	12,910.00	8,464,300.00	655.64	3
MARGARINA DE COCINA (UN)	UND	1,808.00	8,270,152.00	4,574.20	12
ALIMENTO CONCENTRADO PARA CONEJOS Y CURIÉS	KG	6,757.00	8,056,401.00	1,192.30	53
GALLINA REPRODUCTORA (UN)	UND	550.00	8,000,000.00	14,545.45	2
ALMEJAS	KG	930.00	7,681,000.00	8,259.14	11
PARGO ENTERO FRESCO O REFRIGERADO	KG	664.00	7,627,500.00	11,487.20	7
ACELGA	KG	6,242.20	7,605,517.00	1,218.40	257
MEZCLA DE ACEITES VEGETALES	KG	2,421.60	7,434,621.00	3,070.13	2
FRIJOL SOYA QUEBRANTADO	KG	4,758.00	6,952,160.00	1,461.15	2
ALPISTE	KG	2,758.00	6,900,707.00	2,502.07	55
OSOBUCO	KG	537.61	6,421,920.00	11,945.31	33
TOMATE MILANO	KG	3,144.00	6,120,000.00	1,946.56	28
FRIJOL BOLON NACIONAL SECO	KG	1,176.00	6,115,200.00	5,200.00	1
ALIMENTO CONCENTRADO PARA YEGUAS	KG	4,800.00	6,076,535.00	1,265.94	26
AFRECHO	KG	7,150.00	6,013,000.00	840.98	12
CARNERO EN PIE (UN)	UND	20.00	6,000,000.00	300,000.00	1
CARNE DE CERDO FRESCA O REFRIGERADA EN CANAL (UN)	UND	12.00	5,834,387.00	486,198.92	1
AROMATICAS ELABORADAS	UND	5,638.00	5,601,122.00	993.46	108
Higado	KG	1,261.92	5,456,025.60	4,323.59	16
CERDA DE CRIA	KG	2,697.00	5,325,600.00	1,974.64	1
HARINA DE SANGRE	KG	2,186.00	5,311,980.00	2,430.00	1
SAL MINERALIZADA	KG	4,029.50	5,289,255.00	1,312.63	18
ARVEJA AMARILLA SECA	KG	2,945.50	5,271,870.00	1,789.80	71
NARANJA	UND	10,000.00	5,000,000.00	500.00	1
FRAMBUESAS	KG	78.37	4,937,310.00	63,000.00	17
CARNE DE CORDERO FRESCA O REFRIGERADA DESPOSTADA	KG	263.30	4,883,900.00	18,548.80	2
ALIMENTO CONCENTRADO PARA CABRAS	KG	6,040.00	4,874,087.00	806.97	26
GUAYABA	KG	3,296.02	4,645,610.00	1,409.46	33
FRESA	KG	2,656.00	4,613,200.00	1,736.90	9
PIMENTON FRESCO	KG	4,724.40	4,536,752.00	960.28	39
PAN	KG	8,400.00	4,411,400.00	525.17	2
AJO FRESCO	KG	1,821.40	4,359,450.00	2,393.46	10
ABONO ORGANICO MINERAL	KG	10,000.00	4,030,000.00	403.00	1
VISCERAS DE CERDO (KG)	KG	2,978.30	3,905,284.00	1,311.25	54
MEJILLON	KG	925.00	3,888,450.00	4,203.73	8
Pepino Cohombro	KG	1,423.50	3,796,555.00	2,667.06	7
REMOLACHA	KG	2,516.00	3,745,000.00	1,488.47	9
CURUBA	KG	2,658.40	3,397,240.00	1,277.93	24
HABA-FRESCA	KG	2,018.00	3,392,000.00	1,680.87	10
PAPAYA	KG	1,735.10	3,355,823.00	1,934.08	3
CASCARILLA	KG	14,247.78	3,267,450.00	229.33	3
SALCHICHA DE POLLO	UND	628.30	2,908,713.00	4,629.50	11
HENO	KG	905.99	2,879,278.00	3,178.06	4

Nombre Producto	Um	Cantidad de Unidades	Total Negociado	Precio promedio	Cantidad Subya.
MIEL VIRGEN	KG	1,125.00	2,700,000.00	2,400.00	1
Carne de res - Tabla	KG	176.30	2,688,575.00	15,250.00	2
CHOCOLATE EN PASTA AMARGO	UND	821.00	2,651,550.00	3,229.66	15
MIXTURA DE CEREALES Y FRUTAS SECAS	UND	894.00	2,641,163.00	2,954.32	36
Cafe	UND	884.00	2,603,139.00	2,944.73	17
FRIJOL BOLON NACIONAL SECO	UND	850.00	2,574,554.00	3,028.89	3
CHORIZO	UND	3,623.00	2,563,231.00	707.49	8
HOJUELAS DE MAIZ	KG	2,250.00	2,542,500.00	1,130.00	1
TRITURADO	KG	1,538.00	2,471,210.00	1,606.77	31
CEBADA NACIONAL CONSUMO DIRECTO	KG	1,014.00	2,436,300.00	2,402.66	4
AZUCAR BLANCO	UND	1,513.00	2,436,201.00	1,610.18	9
ABONO ORGANICO	KG	5,000.00	2,427,750.00	485.55	1
SAL MARINA MOLIDA	KG	16,380.00	2,380,400.00	145.32	6
HUESO DE CERDO	KG	13,527.97	2,315,371.00	171.15	12
Bofe	KG	593.06	2,308,208.80	3,892.03	7
PEPINO FRESCO	KG	1,790.70	2,300,820.00	1,284.87	16
Chuleta de Res	KG	162.11	2,256,287.80	13,918.25	9
AVENA EN HOJUELAS (KG)	KG	1,003.00	2,250,853.00	2,244.12	9
Frutas	KG	2,503.00	2,242,100.00	895.77	12
DESECHOS ANIMALES PREMEZCALDOS	KG	3,186.10	2,230,270.00	700.00	2
HABICHUELA FRESCA	KG	980.00	2,217,000.00	2,262.24	12
FRIJOL CARGAMANTO ROJO NACIONAL SECO	UND	750.00	2,169,222.00	2,892.30	3
MANI	KG	400.00	2,160,000.00	5,400.00	2
FRIJOL ROJO NACIONAL SECO	KG	485.00	2,144,816.00	4,422.30	15
VISCERAS DE PAVO	KG	2,238.50	2,102,343.00	939.17	56
PASTA ALIMENTICIA TIPO SECO	UND	2,589.00	1,983,505.00	766.13	20
TORTA DE SOYA NACIONAL	KG	1,300.00	1,911,000.00	1,470.00	2
CASCARA	KG	36,470.00	1,823,500.00	50.00	1
FRIJOL NACIONAL	UND	775.00	1,808,733.00	2,333.85	5
ARVEJA FRESCA	KG	475.00	1,761,000.00	3,707.37	6
HARINA DE HUESO	KG	6,570.00	1,576,800.00	240.00	1
AVENA EN HARINA FORTIFICADA SABORIZADA Y CON AZUCAR	UND	516.00	1,539,791.00	2,984.09	2
MONDONGO	UND	164.90	1,475,794.00	8,949.63	8
CAMARON	UND	22.70	1,474,365.00	64,950.00	7
CARACOL	KG	138.60	1,422,600.00	10,264.07	9
ZANAHORIA FRESCA	KG	1,366.20	1,380,618.00	1,010.55	3
MOJARRA ENTERA FRESCA O REFRIGERADA	KG	138.90	1,369,640.00	9,860.62	7
Panza o Callo de Res	KG	250.20	1,332,480.00	5,325.66	5
HIGOS	KG	330.78	1,287,635.00	3,892.72	8
LENTEJA SECA	UND	1,075.00	1,173,593.00	1,091.71	3
carne de res cogote	KG	84.68	1,150,486.40	13,586.28	8
MELON	KG	461.50	1,124,975.00	2,437.65	3
AHUYAMA	KG	1,099.00	1,109,500.00	1,009.55	5
SAL INDUSTRIAL	KG	700.00	1,104,270.00	1,577.53	5
GUANABANA	KG	441.00	1,102,500.00	2,500.00	1
ATUN ENLATADO RALLADO EN AGUA (UN)	UND	384.00	1,097,712.00	2,858.63	4
NUEZ	KG	29.80	1,033,400.00	34,677.85	3
CORTES DE PESCADO FRESCO O REFRIGERADO	KG	306.40	999,000.00	3,260.44	2
BOCADILLO	UND	437.00	947,334.00	2,167.81	16
EMPAQUE DE FIQUE	UND	1,092.00	928,200.00	850.00	1
SIERRA ENTERA FRESCA O REFRIGERADA	KG	119.00	920,500.00	7,735.29	6

Nombre Producto	Um	Cantidad de Unidades	Total Negociado	Precio promedio	Cantidad Subya.
CALDO DE COSTILLA	UND	4,320.00	862,185.00	199.58	1
FRIJOL BLANQUILLO NACIONAL SECO	UND	472.00	859,757.00	1,821.52	3
cuero de cerdo		470.00	846,000.00	1,800.00	1
PANELA GRANULADA	KG	132.00	800,448.00	6,064.00	2
AREPA	UND	452.00	788,638.00	1,744.77	39
MAIZ PORVA SECO	KG	172.50	786,600.00	4,560.00	13
MANTEQUILLA	KG	88.90	755,734.00	8,500.94	8
FRIJOL CALIMA NACIONAL SECO	UND	275.00	755,352.00	2,746.73	2
Aceite de oliva 100% puro	UND	78.00	745,010.00	9,551.41	4
VISCERAS DE CERDO (UN)	UND	363.00	726,000.00	2,000.00	13
FRIJOL RADICAL NACIONAL SECO	UND	300.00	698,398.00	2,327.99	2
Partes de Cordero en Kilo	KG	25.80	683,700.00	26,500.00	2
HARINA DE TRIGO DE PRIMERA EN BOLSA DE POLIETILENO	KG	489.50	678,442.00	1,385.99	8
HUEVO FRESCO DE GALLINA BLANCO (KG)	KG	2,265.00	665,160.00	293.67	5
HABAS SECAS	KG	80.50	639,900.00	7,949.07	6
PIEL DE PAVO	KG	500.00	600,000.00	1,200.00	1
CANELA ELABORADA	UND	372.00	599,307.00	1,611.04	16
YOGURT	LT	254.00	588,370.00	2,316.42	3
CONDIMENTOS MEZCLADOS	UND	324.00	578,110.00	1,784.29	4
PASTO VERDE	KG	28.00	571,856.00	20,423.43	6
ACEITE REFINADO DE CANOLA (LT)	UND	60.00	571,306.00	9,521.77	3
CHORIZO	KG	47.86	569,101.00	11,890.95	7
PASTA ALIMENTICIA TIPO SOPA	UND	816.00	568,710.00	696.95	6
SALSA DE TOMATE	UND	336.00	561,186.00	1,670.20	9
FRIJOL DUBA NACIONAL SECO	UND	225.00	554,532.00	2,464.59	2
MAYONESA	UND	216.00	526,849.00	2,439.12	7
MANDARINA	KG	335.00	509,000.00	1,519.40	8
HUEVO FRESCO DE GALLINA BLANCO (UN)	UND	2,970.00	483,600.00	162.83	9
CEBADA PERLADA	KG	185.00	452,102.00	2,443.79	9
UVA PASA	KG	60.00	450,000.00	7,500.00	1
Aceite refinado de soya	UND	336.00	439,993.00	1,309.50	3
CHERNA ENTERA FRESCA O REFRIGERADA	KG	57.00	438,000.00	7,684.21	2
HUESO DE POLLO	KG	1,288.00	415,200.00	322.36	9
HUEVO FRESCO DE GALLINA ROJO (KG)	KG	3,060.00	410,700.00	134.22	9
SEMILLAS	UND	275.00	408,100.00	1,484.00	34
SUBPRODUCTOS CARNICOS	KG	213.80	404,469.00	1,891.81	2
CHOCOLATE EN POLVO CON AZUCAR	UND	37.00	385,512.00	10,419.24	3
ROBALO ENTERO FRESCO O REFRIGERADO	KG	15.00	375,000.00	25,000.00	2
CIRUELA PASA	UND	66.00	373,138.00	5,653.61	4
BAGRE ENTERO FRESCO O REFRIGERADO	KG	74.50	370,950.00	4,979.19	4
ARVEJA VERDE SECA	UND	400.00	329,808.00	824.52	3
Hortalizas	KG	179.00	322,200.00	1,800.00	4
MANI EN GRANO	KG	50.00	320,000.00	6,400.00	1
GRANADILLA	UND	91.00	320,000.00	3,516.48	7
Salchicha Viena	UND	72.00	309,878.00	4,303.86	2
SALCHICHA DE RES	KG	76.00	291,180.00	3,831.32	7
ALPISTE	UND	275.00	287,231.00	1,044.48	3
JAMONADA DE CERDO AHUMADA	KG	20.28	281,430.00	13,877.22	5
ACEITE REFINADO DE GIRASOL (LT)	UND	24.00	267,341.00	11,139.21	2
AVENA EN HOJUELAS (UN)	UND	228.00	263,308.00	1,154.86	5
UVAS PASAS	UND	156.00	255,670.00	1,638.91	6

Nombre Producto	Um	Cantidad de Unidades	Total Negociado	Precio promedio	Cantidad Subya.
CUCHUCO	UND	350.00	255,564.00	730.18	3
CARNE DE HAMBURGUESA	UND	84.00	223,094.00	2,655.88	7
FECULA DE MAIZ	UND	454.00	219,143.00	482.69	2
BERENJENA	KG	120.00	216,000.00	1,800.00	1
MERMELADAS	UND	162.00	215,533.00	1,330.45	8
MAIZ TIERNO ENLATADO	UND	84.00	209,571.00	2,494.89	4
LECHE EN POLVO DESCREMADA IMPORTADA (UN)	UND	30.00	209,300.00	6,976.67	1
MEZCLA DE CONDIMENTOS	UND	138.00	202,845.00	1,469.89	5
PIÑA	UND	70.00	188,631.00	2,694.73	2
MAIZ AMARILLO NACIONAL SECO	UND	200.00	183,547.00	917.73	4
SAL YODADA Y REFINADA (UN)	KG	300.00	180,058.00	600.19	2
SOBRES DE AZUCAR	UND	50.00	178,990.00	3,579.80	3
DURAZNO	KG	90.00	177,000.00	1,966.67	7
HOJUELAS DE CEBADA	KG	100.00	172,000.00	1,720.00	1
MARGARINA DE MESA (UN)	UND	200.00	165,887.00	829.44	3
carne de cerdo bondiola	KG	12.00	164,160.00	13,680.00	1
Cereza	UND	60.00	162,419.00	2,706.98	4
PARGO ROJO ENTERO FRESCO O REFRIGERADO	KG	5.80	150,800.00	26,000.00	1
SAL YODADA Y REFINADA (KG)	KG	175.00	150,650.00	860.86	3
HUEVO FRESCO DE CODORNIZ	UND	1,656.00	149,700.00	90.40	3
GARBANZO SECO	UND	75.00	143,942.00	1,919.23	2
MANZANA	UND	27.00	143,100.00	5,300.00	1
Filete de corvina	KG	4.00	140,000.00	35,000.00	1
SAL YODADA Y REFINADA (UN)	UND	374.00	138,284.00	369.74	4
Color para alimentos	UND	144.00	136,028.00	944.64	10
VINAGRE BLANCO	UND	180.00	130,751.00	726.39	3
MERO ENTERO FRESCO O REFRIGERADO	KG	23.00	125,750.00	5,467.39	2
HIERBAS AROMATICAS	UND	132.00	122,630.00	929.02	10
PLATANO	UND	216.00	116,640.00	540.00	1
FRUTAS TIPO EXPORTACION	UND	115.00	115,000.00	1,000.00	1
Salsa para carne	UND	72.00	113,045.00	1,570.07	1
Salsa de Soya	UND	78.00	109,787.00	1,407.53	2
BIOFOSFATO DE CALCIO	KG	50.00	106,900.00	2,138.00	1
CIDRA-GUATILA-CHAYOTE	KG	150.00	105,000.00	700.00	1
AVENA MOLIDA	UND	96.00	102,823.00	1,071.07	3
PLATANO TIPO EXPORTACION	UND	100.00	100,000.00	1,000.00	1
Coco Deshidratado	UND	48.00	98,125.00	2,044.27	3
PASTO	KG	160.00	96,000.00	600.00	1
OREGANO MOLIDO	UND	108.00	93,599.00	866.66	5
SALCHICHON	KG	17.00	93,047.00	5,473.35	4
Avena Instantanea	UND	48.00	90,485.00	1,885.10	4
Durazno en almibar	UND	24.00	88,697.00	3,695.71	1
COMINO ELABORADO	UND	108.00	86,865.00	804.31	7
PULPA	UND	44.00	86,668.00	1,969.73	6
MANDARINA	UND	27.00	85,860.00	3,180.00	1
QUINUA SECO	UND	25.00	85,315.00	3,412.60	1
ACEITE DE COCINA	LT	20.00	74,035.00	3,701.75	1
PATO EN PIE	KG	4.60	73,600.00	16,000.00	1
LECHE CONDENSADA	UND	16.00	73,600.00	4,600.00	1
PAN	UND	351.00	73,359.00	209.00	1
NUEZ MOSCADA ELABORADA	UND	48.00	71,985.00	1,499.69	3

Nombre Producto	Um	Cantidad de Unidades	Total Negociado	Precio promedio	Cantidad Subya.
MOGOLLA FORTIFICADA	UND	351.00	69,498.00	198.00	1
CLAVO DE OLOR ELABORADO	UND	48.00	68,969.00	1,436.85	3
Adobo	UND	60.00	67,864.00	1,131.07	5
CIRUELA FRESCA	KG	37.50	67,000.00	1,786.67	3
PIMIENTA ELABORADA	UND	48.00	64,948.00	1,353.08	4
VINAGRE DE FRUTAS	UND	50.00	63,864.00	1,277.28	2
SALCHICHON	UND	24.00	59,592.00	2,483.00	2
LECHE DE SOYA EN POLVO	UND	16.00	59,304.00	3,706.50	2
GALLETA DE DULCE	UND	648.00	55,588.00	85.78	1
GRASA DE CERDO	KG	57.90	53,210.00	919.00	1
CANELA ELABORADA	KG	1.00	51,151.00	51,151.00	1
PASTA ALIMENTICIA TIPO SOPA	KG	24.00	49,738.00	2,072.42	1
ÑAME	KG	13.50	48,600.00	3,600.00	1
SALCHICHA DE POLLO	KG	3.50	47,899.00	13,685.43	1
ALMIDON DE TUBERCULOS Y RAICES	KG	19.50	47,733.00	2,447.85	3
Mezcla lactea en polvo	UND	12.00	45,056.00	3,754.67	1
SALSA INGLESA	UND	30.00	42,880.00	1,429.33	2
SEMILLA PARA SIEMBRA (KG)	UND	50.00	41,890.00	837.80	2
AJO	UND	48.00	39,210.00	816.87	4
ARVEJA CON ZANAHORIA ENLATADO	UND	24.00	37,682.00	1,570.08	1
GALLETA SALADA	UND	72.00	37,437.00	519.96	1
FECULA DE CEREALES	UND	54.00	35,850.00	663.89	1
SALSA NEGRA	UND	24.00	35,068.00	1,461.17	1
SEMILLA PARA SIEMBRA (UN)	UND	14.00	35,000.00	2,500.00	4
MANI SALADO	UND	24.00	34,605.00	1,441.88	1
Tomate Chonto	KG	13.50	33,872.00	2,509.04	1
BOLDO	UND	36.00	32,876.00	913.22	2
LAUREL	UND	36.00	30,865.00	857.36	3
TOCINETA	UND	4.00	30,080.00	7,520.00	2
JAMONADA	UND	12.00	26,572.00	2,214.33	1
JUREL ENTERO FRESCO O REFRIGERADO	KG	12.50	25,000.00	2,000.00	1
ALIMENTOS AGRICOLAS PRECOCIDOS	KG	6.00	24,202.00	4,033.67	1
FECULA DE CEREALES	KG	1.68	22,035.00	13,116.07	2
Albahaca	UND	24.00	21,918.00	913.25	2
Manzanilla	UND	24.00	21,918.00	913.25	2
HARINA DE PLATANO	UND	8.00	14,156.00	1,769.50	2
Azafran	UND	12.00	12,567.00	1,047.25	1
NARANJA	KG	22.00	12,000.00	545.45	1
Hueso de Ternera	KG	5.00	12,000.00	2,400.00	1
CILANTRO	UND	12.00	10,959.00	913.25	1
TOMILLO SIN ELABORAR	UND	12.00	10,959.00	913.25	1
MAIZ TIERNO ENLATADO	KG	1.16	10,216.00	8,806.90	1
FRUTAS EN ALMIBAR	UND	2.00	9,109.00	4,554.50	1
CARBONATO DE CALCIO	KG	50.00	8,000.00	160.00	1
LENGUADO ENTERO FRESCO O REFRIGERADO	KG	2.00	6,000.00	3,000.00	1
ARVEJA CON ZANAHORIA ENLATADO	KG	0.58	3,063.00	5,281.03	1
Total Registro de Factura (RF).			160,436,164,664.05		57,838

El precio promedio para los Registros de Facturas está afectado por el registro en la diferentes ciudades y es susceptible a modificación; según los términos y condiciones pactadas en el Reglamento de la BMC EXCHANGE.

Tipo	Negocio	Descripción	valor negocio	dias plazo	valor tasa venta %	Punta
------	---------	-------------	---------------	------------	--------------------	-------

Posturas de Referencia Físicos

Tipo	Negocio	Producto	Unidad	Cantidad	Sitio Entrega	Precio Venta	Precio Compra	Punta
Tipo2	Negocio	Producto	Unidad	Cantidad	Sitio Entrega	Precio Venta	Precio Compra	Punta

Suspensiones Rueda por Rompimientos de Precios Físicos

Consec. Interno	Producto	Sitio Entrega	Unidad Medida	Precio Piso Inicial	Precio Techo Inicial	Precio Ruptura c	Precio Ruptura v	precio piso actual	precio techo actual
-----------------	----------	---------------	---------------	---------------------	----------------------	------------------	------------------	--------------------	---------------------

Subasta

Operaciones Anuladas OMA's

Nombre Producto	Total negocio	Cantidad	Número Ope.	Descripción	Descripción subyacente	Cantidad
-----------------	---------------	----------	-------------	-------------	------------------------	----------

Operaciones Anuladas.

Número Operación	Fecha Operación	Número Oficio Anulación	Fecha Anulación	Causa Anulación
------------------	-----------------	-------------------------	-----------------	-----------------