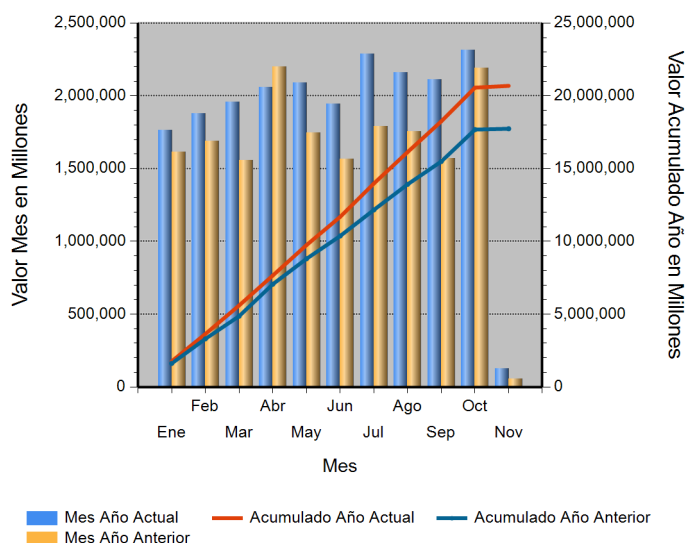


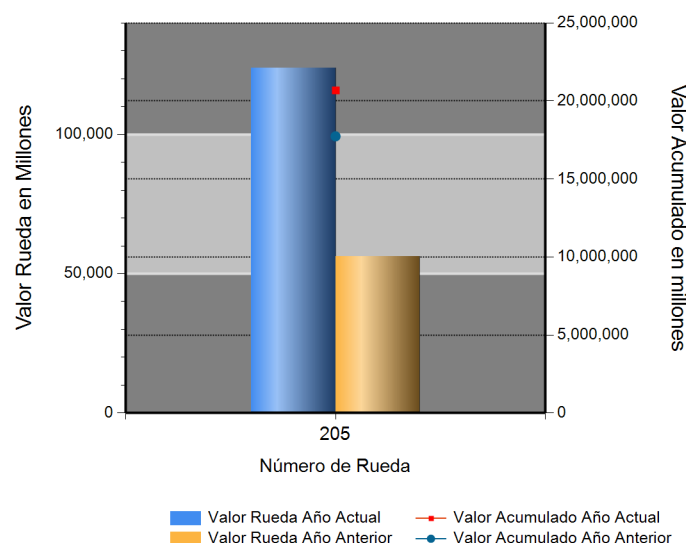
Id	Descripción	Valor Año Anterior en Millones	Valor Año Actual en Millones	Variación %
1	No. RUEDA	205	205	
2	TOTAL RUEDA	56,284.02	123,889.14	120.11
3	RF 1/	54,536.12	120,323.84	120.63
4	ABIERTAS 2/	1,747.90	3,565.30	103.98
5	-Financieras	156.85	163.21	4.05
6	-Físicos-Disponibles	1,591.05	2,649.75	66.54
7	-Forwards	0.00	752.34	ND
8	-Subastas 3/	0.00	0.00	0.00
9	ACUMULADO AÑO	17,498,614.61	20,581,142.99	17.62
10	RF 1/	16,352,800.14	19,792,103.79	21.03
11	ABIERTAS 2/	1,145,814.47	789,039.21	(31.14)
12	-Financieras	44,278.24	54,771.05	23.70
13	-Físicos-Disponibles	31,932.65	52,026.14	62.92
14	-Forwards	1,069,603.57	682,242.02	(36.22)
15	-Subastas 3/	0.00	0.00	0.00
16	PROMEDIO RUEDA DIARIA	85,359.10	100,395.82	17.62

1/. Registro de Factura. 2/. Incluye Físicos, Forwards, Financieros y Subastas 3/. Inherente a Convenios con el MADR. \*/ Reglamento BMC EXCHANGE "Sección 3. Corrección de Operaciones. Artículo 3.2.3.3.1. Corrección de Operaciones". Tratándose de Registro de Facturas se podrán admitir correcciones sobre errores aritméticos, de mecanografía, digitación u omisiones simples y fácilmente comprobables en la determinación de la calidad, cantidad, parte interesada, unidad de medida y demás información que haya sido reportada a la Bolsa. (ND = No Definido)

## Evolución Mensual Año Corriente (2018)




## Evolución Diaria Mes Corriente (Noviembre)



## Operaciones Financieras

Nombre Producto	Descripción - Subyacente	Plazo	Valor Presente	Valor Futuro	Tasa Min %	Tasa Max %	Tasa Cierre %	Cantidad Opera.
REPO SOBRE CDM SIN INTER. DE CONTRA.	ARROZ BLANCO NACIONAL EN SACO	(151-180) días	163,213,897.00	169,793,731.00	9.30	9.30	9.30	2
	<b>Total REPO SOBRE CDM SIN INTER. DE CONTRA.</b>		163,213,897.00	169,793,731.00				2

## Operaciones Financieras Valor Presente

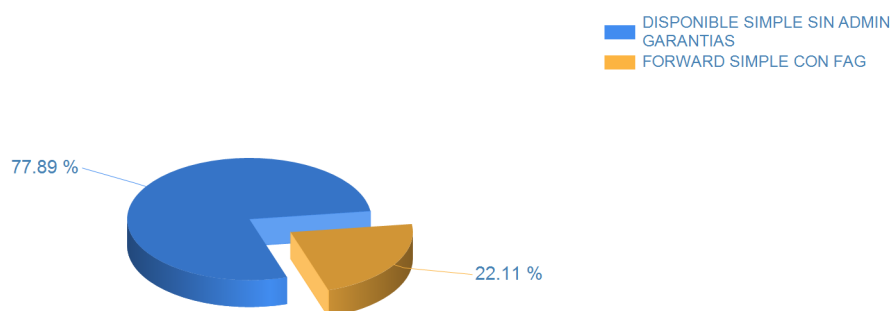


Esta información corresponde a las Operaciones Financieras registradas en la Rueda 205 del 11/01/2018.

## Operaciones Físicas

Descripción	Descripción Subyacente	Ubicación	Um	Precio Promedio	Total Negociado	Cantidad Unidades	Precio Min.	Precio Max.	Cantidad Ope.
DISPONIBLE SIMPLE SIN ADMIN GARANTIAS	LECHE EN POLVO ENTERA NACIONAL (KG)	CALI	KG	9,125.00	273,750,000.00	30,000	9,125.00	9,125.00	1
	LECHE EN POLVO ENTERA NACIONAL (KG)	MEDELLIN	KG	8,800.00	2,376,000,000.00	270,000	8,800.00	8,800.00	1
	Total DISPONIBLE SIMPLE SIN ADMIN GARANTIAS					2,649,750,000.00			
FORWARD SIMPLE CON FAG	FIBRA DE ALGODON	CERETE	KG	5,373.86	752,339,700.00	140,000	5,373.86	5,373.86	1
	Total FORWARD SIMPLE CON FAG					752,339,700.00			

## Operaciones Físicas Total Negociado



## Registro de Factura

Nombre Producto	Um	Cantidad de Unidades	Total Negociado	Precio promedio	Cantidad Subya.
AZUCAR BLANCO	KG	23,121,378.98	36,656,896,915.76	1,585.41	1360
ARROZ CASCARA NACIONAL HUMEDO	KG	7,929,916.80	7,310,019,997.05	921.83	164
ACEITE CRUDO DE PALMA	KG	3,731,870.00	7,161,539,013.57	1,919.02	74
MAIZ AMARILLO IMPORTADO	KG	7,524,710.00	4,652,274,671.80	618.27	52
HUEVOS POR LOTE	UND	101.00	3,233,868,040.00	32,018,495.45	101
GANADO	KG	657,142.44	2,802,244,110.00	4,264.29	114
ALIMENTO CONCENTRADO PARA AVES	KG	2,035,768.50	2,488,777,635.02	1,222.52	188
NOVILLO (KG)	KG	572,482.00	2,406,903,445.64	4,204.33	48

Nombre Producto	Um	Cantidad de Unidades	Total Negociado	Precio promedio	Cantidad Subya.
HUEVO FRESCO DE GALLINA ROJO (UN)	UND	8,965,442.00	2,339,518,311.00	260.95	299
LECHE LIQUIDA (UN)	UND	1,420,693.00	2,288,255,106.99	1,610.66	353
ALIMENTO CONCENTRADO PARA CERDOS	KG	1,536,635.00	2,168,214,218.02	1,411.01	273
ACEITE CRUDO DE SOYA	KG	843,170.00	2,110,408,682.28	2,502.95	11
ACEITE REFINADO DE SOYA (KG)	KG	749,912.40	2,031,448,567.14	2,708.91	43
VACA (KG)	KG	505,854.20	1,879,481,970.00	3,715.46	39
MAIZ BLANCO IMPORTADO	KG	2,471,080.00	1,811,574,685.69	733.11	28
CARNE DE CERDO FRESCA O REFRIGERADA EN CANAL (KG)	KG	295,599.91	1,785,148,378.44	6,039.07	261
ARROZ BLANCO NACIONAL EN SACO	KG	798,285.50	1,747,962,710.42	2,189.65	187
HARINA DE MAIZ	UND	1,447,541.00	1,611,930,158.05	1,113.56	270
HARINA DE SOYA	KG	1,142,570.00	1,450,455,592.27	1,269.47	20
LECHE EN POLVO ENTERA NACIONAL (KG)	KG	114,477.00	1,390,611,654.97	12,147.52	4
CARNE DE VACUNO FRESCA O REFRIGERADA EN CANAL	KG	171,741.80	1,206,525,030.01	7,025.23	48
CAFE PASILLA	KG	236,424.00	1,161,776,820.00	4,913.95	6
LECHE EN POLVO ENTERA NACIONAL (UN)	UND	233,910.00	1,108,548,565.96	4,739.21	4
CAFE EXCELSO	KG	94,394.00	1,096,777,644.00	11,619.15	7
MIEL DE ABEJAS	KG	1,964,100.00	1,089,812,500.00	554.87	58
QUESO (UN)	UND	169,372.28	1,044,954,200.00	6,169.57	87
ARROZ BLANCO NACIONAL EN BOLSA DE POLIETILENO	KG	455,046.00	996,700,363.00	2,190.33	122
SARDINAS ENLATADAS EN SALSA DE TOMATE	UND	435,598.00	983,660,001.99	2,258.18	421
FRIJOL LIMA NACIONAL SECO	KG	218,319.08	972,102,999.94	4,452.67	7
ARROZ CRISTAL CONSUMO HUMANO	KG	390,324.00	680,621,450.00	1,743.73	41
ACEITE CRUDO DE PALMISTE	KG	273,930.00	674,741,817.01	2,463.19	8
QUESO (KG)	KG	74,944.48	667,710,897.60	8,909.41	139
SEMILLAS	UND	1,647.00	633,081,125.00	384,384.41	53
FRIJOL SOYA IMPORTADO	KG	509,340.00	592,374,588.38	1,163.02	14
POLLITAS	UND	247,347.00	575,611,714.00	2,327.14	169
OLEINA DE PALMA	KG	199,972.00	560,727,552.99	2,804.03	86
LEVADURA PARA PANIFICACION	KG	122,697.70	548,909,800.00	4,473.68	463
ATUN ENLATADO LOMO EN ACEITE (UN)	UND	212,712.00	544,647,924.98	2,560.49	195
CAÑA DE AZUCAR	KG	6,228,703.11	441,085,996.91	70.82	1
CARNE INDUSTRIAL	KG	28,334.00	428,716,601.00	15,130.82	13
CARNE DE VACUNO FRESCA O REFRIGERADA EN CORTES	KG	37,976.72	404,032,036.04	10,638.94	66
CARNE DE CERDO FRESCA O REFRIGERADA EN CORTES (KG)	KG	49,817.94	373,624,471.41	7,499.80	154
CAFE PERGAMINO	KG	54,141.00	349,506,333.95	6,455.48	8
NOVILLA	KG	75,904.00	324,523,400.00	4,275.45	34
CAUCHO NATURAL	KG	71,084.00	316,441,328.50	4,451.65	38
ALIMENTO CONCENTRADO PARA VACUNOS	KG	305,336.00	304,353,659.99	996.78	187
LENTEJA SECA	KG	139,128.20	304,058,550.00	2,185.46	108
CAFE CONSUMO	KG	47,897.00	297,948,125.37	6,220.60	9
HUEVO FERTIL DE GALLINA	KG	1,172,000.00	295,930,000.00	252.50	21
HARINA DE ARROZ	KG	381,682.00	275,289,700.00	721.25	24
LECHE LIQUIDA (LT)	LT	139,496.60	267,221,851.00	1,915.62	307
FRIJOL CARGAMANTO ROJO NACIONAL SECO	KG	55,539.82	265,652,655.00	4,783.10	25
CARNE BOVINA	KG	31,514.11	257,149,905.02	8,159.83	14
GLUTEN DE CERALES	KG	122,530.00	244,674,912.80	1,996.86	9
MEZCLA DE ACEITES VEGETALES	LT	60,399.28	241,573,170.01	3,999.60	19
LECHE EN POLVO DESLACTOSADA	KG	32,940.00	223,366,140.00	6,781.00	1
CONDIMENTOS MEZCLADOS	KG	13,041.88	220,923,669.00	16,939.56	767
BUFALO EN PIE (KG)	KG	58,335.00	215,869,590.00	3,700.52	7
MEZCLA DE ACEITES VEGETALES	UND	2,719.00	213,144,864.00	78,390.90	81

Nombre Producto	Um	Cantidad de Unidades	Total Negociado	Precio promedio	Cantidad Subya.
HARINA DE MAIZ	KG	352,880.00	211,582,746.00	599.59	27
MAIZ TIERNO ENLATADO	KG	72,522.00	208,594,962.00	2,876.30	1039
ALIMENTO CONCENTRADO PARA PECES	KG	141,665.40	208,439,036.00	1,471.35	19
GANADO	UND	186.00	199,127,012.30	1,070,575.33	3
CARNE DE POLLO O GALLINA FRESCA O REFRIGERADA EN CORTES	KG	28,748.63	194,484,840.00	6,765.01	146
HARINA DE MAIZ PRECOCIDA	KG	116,748.00	193,376,800.00	1,656.36	94
HUEVOS FRESCOS DE GALLINA	UND	773,608.00	185,838,199.96	240.22	21
ACIDO GRASO DE PALMA	KG	132,260.00	183,367,274.65	1,386.42	4
FIBRA DE ALGODON	KG	34,506.00	178,632,041.01	5,176.84	1
MAIZ AMARILLO NACIONAL SECO	KG	187,636.00	173,462,600.00	924.46	10
GALLINA PONEDORA (UN)	UND	30,331.00	170,215,500.00	5,611.93	38
ARROZ CRISTAL INDUSTRIAL	KG	221,110.00	165,114,800.00	746.75	7
LECHE EN POLVO DESCREMADA NACIONAL (UN)	UND	25,950.00	163,461,645.00	6,299.10	1
LECHE CRUDA	LT	137,484.00	158,989,963.01	1,156.43	9
SEBO DE RES	KG	228,400.87	158,749,553.00	695.05	73
TORO (KG)	KG	35,475.00	158,590,400.00	4,470.48	12
ACEITE REFINADO DE GIRASOL (LT)	LT	58,720.00	153,338,823.96	2,611.36	6
CARNE DE CERDO CONGELADA EN CORTES	KG	17,356.32	152,797,860.96	8,803.59	69
ATUN ENLATADO LOMO FINO EN AGUA (UN)	UND	59,328.00	151,308,024.00	2,550.36	93
ACEITE REFINADO DE SOYA (LT)	LT	48,791.00	149,736,569.00	3,068.94	44
FRIJOL BOLON NACIONAL SECO	KG	25,191.50	146,540,968.00	5,817.08	12
MAIZ BLANCO NACIONAL SECO	KG	119,576.00	144,533,300.00	1,208.71	17
MAIZ BLANCO TRILLADO	KG	92,750.00	144,150,000.00	1,554.18	20
ARVEJA CON ZANAHORIA ENLATADO	KG	64,283.00	136,153,947.00	2,118.04	623
SARDINAS ENLATADAS EN ACEITE	UND	83,806.00	129,996,502.01	1,551.16	132
CANELA ELABORADA	KG	1,138.85	129,153,359.00	113,406.82	114
MEZCLA DE FRUTAS Y VERDURAS VARIAS	KG	54,064.25	128,804,247.03	2,382.43	174
ALIMENTO CONCENTRADO PARA PERROS	KG	63,727.80	126,180,639.01	1,979.99	44
SALVADO	KG	156,180.00	122,022,200.00	781.29	13
CARNE DE POLLO O GALLINA FRESCA O REFRIGERADA EN CANAL (KG)	KG	32,465.12	121,599,771.00	3,745.55	150
TORTA DE PALMISTE	KG	220,919.57	119,420,700.00	540.56	11
FRIJOL CALIMA NACIONAL SECO	KG	24,700.00	106,144,000.00	4,297.33	3
GARBANZO SECO	KG	39,149.00	104,559,900.00	2,670.82	53
SEMILLA PARA SIEMBRA (KG)	KG	73,140.00	104,046,200.00	1,422.56	47
COCOA EN POLVO	KG	680.00	102,000,000.00	150,000.00	1
MOGOLLA	KG	146,640.00	99,789,822.00	680.51	5
TORTA DE SOYA IMPORTADA	KG	65,320.00	96,921,000.00	1,483.79	2
ALMENDRA	KG	121,066.00	93,885,785.00	775.49	8
MAIZ PIRA SECO	KG	45,021.00	91,445,925.00	2,031.18	57
CARNE DE POLLO O GALLINA CONGELADA EN CORTES	KG	10,565.02	90,949,896.00	8,608.59	381
CARNE DE VACUNO FRESCA O REFRIGERADA DESPOSTADA	KG	7,852.20	88,314,955.50	11,247.16	18
TERNERO	KG	20,666.00	87,936,400.00	4,255.12	3
FERTILIZANTES	KG	62,721.00	87,150,000.01	1,389.49	28
PESCADO FRESCO O REFRIGERADO	KG	20,860.50	85,666,800.00	4,106.65	68
POLLO CONGELADO	KG	16,106.30	82,639,490.00	5,130.88	61
CREMA DE LECHE	KG	12,225.00	81,505,000.00	6,667.08	7
ALIMENTO CONCENTRADO PARA GATOS	KG	24,094.00	81,218,951.00	3,370.92	39
FRIJOL CABECITA NEGRA NACIONAL SECO	KG	15,795.98	78,171,250.00	4,948.81	5
ESTEARINA DE PALMA	KG	33,500.00	75,207,500.00	2,245.00	1
POLLO DE UN DIA (UN)	UND	87,000.00	74,733,000.00	859.00	1
NOVILLO (UN)	UND	32.00	71,304,467.00	2,228,264.59	2

Nombre Producto	Um	Cantidad de Unidades	Total Negociado	Precio promedio	Cantidad Subya.
POLLO MUERTO	KG	21,300.00	71,047,550.00	3,335.57	14
CARNE DE CERDO CONGELADA EN CANAL (KG)	KG	11,009.20	69,838,616.00	6,343.66	10
NUEZ	KG	1,230.00	69,673,917.00	56,645.46	5
FRIJOL BOLA ROJA NACIONAL SECO	KG	8,971.50	69,553,700.00	7,752.74	20
ARVEJA ENLATADA	UND	35,019.00	65,801,745.00	1,879.03	481
ARROZ BLANCO NACIONAL EN BOLSA DE POLIETILENO	UND	62,600.00	64,238,000.00	1,026.17	14
GRITS	KG	54,930.00	63,169,500.00	1,150.00	4
MAIZ DULCE	KG	10,000.00	61,880,000.00	6,188.00	1
PANELA REDONDA (UN)	UND	26,760.00	58,900,000.01	2,201.05	4
PAPA R-12 NEGRA	KG	68,690.00	57,936,500.00	843.45	3
CERDO INICIACION (UN)	UND	21,659.50	56,314,700.00	2,600.00	5
FRIJOL NIMA NACIONAL SECO	KG	11,885.00	55,537,600.00	4,672.92	13
ALMIDON DE CEREALES	KG	1,373.00	54,920,000.00	40,000.00	1
VISCERAS DE POLLO O GALLINA	KG	827,431.50	53,322,930.00	64.44	156
MANI CUBIERTO	KG	7,000.00	53,151,000.00	7,593.00	1
CORTES	UND	8,041.88	51,573,632.00	6,413.13	3
ARVEJA VERDE SECA	KG	30,930.00	50,932,134.00	1,646.69	52
HARINA DE TRIGO DE PRIMERA EN SACO	KG	34,000.00	45,333,334.00	1,333.33	1
CERDO LEVANTE (KG)	KG	9,961.00	44,529,900.00	4,470.42	4
TOCINETA	KG	5,490.00	43,200,324.00	7,868.91	3
AZUCAR PULVERIZADA	KG	2,348.00	42,650,713.00	18,164.70	93
CERDO INICIACION (KG)	KG	15,470.00	40,222,000.00	2,600.00	3
SEMILLA MOTOSA DE ALGODON	KG	65,760.00	38,098,400.00	579.36	3
MARGARINA DE COCINA (KG)	KG	8,365.00	37,847,603.00	4,524.52	5
AJO FRESCO	KG	2,868.52	37,192,604.00	12,965.78	189
ALIMENTOS AGRICOLAS PRECOCIDOS	KG	8,600.00	35,819,000.00	4,165.00	1
HUEVO FRESCO DE CODORNIZ	UND	358,488.00	34,840,850.07	97.19	3
HUESO DE RES	KG	132,437.00	34,476,620.00	260.32	51
FRIJOL CARGAMANTO BLANCO NACIONAL SECO	KG	5,232.50	33,839,000.00	6,467.08	14
PIEL FRESCA DE RES (KG)	KG	66,648.10	33,590,795.00	504.00	10
ARVEJA AMARILLA SECA	KG	20,831.50	33,580,335.00	1,612.00	44
PREMEZCLAS PARA ALIMENTOS CONCENTRADOS	KG	31,060.00	33,035,310.00	1,063.60	23
PANELA GRANULADA	KG	10,000.00	32,500,000.00	3,250.00	1
SAL MARINA CONSUMO HUMANO	KG	67,250.00	32,424,000.00	482.14	2
ACEITE REFINADO DE PALMA (LT)	LT	10,260.00	30,537,815.00	2,976.40	5
UREA NACIONAL	KG	27,300.00	30,395,000.00	1,113.37	4
AVENA LIQUIDA	UND	45,146.00	29,722,046.00	658.35	137
MADERA ORDINARIA	UND	2,269.00	29,218,000.00	12,877.04	5
FRIJOL BLANQUILLO NACIONAL SECO	KG	9,206.00	27,701,220.00	3,009.04	14
ALPISTE	KG	12,375.50	27,257,490.00	2,202.54	28
BICARBONATO DE SODIO	KG	3,617.40	25,814,225.00	7,136.13	125
PAPA PASTUSA	KG	26,976.00	25,682,000.00	952.03	4
LECHE EN POLVO	UND	2,702.00	25,398,800.00	9,400.00	1
ALIMENTO CONCENTRADO PARA CABALLOS	KG	31,840.00	23,088,623.00	725.15	21
COMINO ELABORADO	KG	950.54	23,073,081.00	24,273.55	56
ADITIVOS PARA ALIMENTOS	KG	5,470.00	22,653,620.00	4,141.43	3
ALMENDRA DE PALMISTE	KG	43,498.00	22,609,391.01	519.78	1
SEMILLAS	KG	138.00	22,083,000.00	160,021.74	13
MAIZ AMARILLO TRILLADO	KG	16,915.00	22,078,000.00	1,305.23	10
CARNE BOVINA	UND	999.61	21,991,420.00	22,000.00	1
NOVILLA	UND	6,336.00	21,542,400.00	3,400.00	1

Nombre Producto	Um	Cantidad de Unidades	Total Negociado	Precio promedio	Cantidad Subya.
CARNE DE VACUNO CONGELADA EN CORTES	KG	2,714.44	19,613,716.00	7,225.70	7
COCO FRESCO	UND	19,380.00	18,649,000.00	962.28	7
ATUN ENLATADO RALLADO EN ACEITE (UN)	UND	9,936.00	18,198,107.00	1,831.53	29
CORTES DE PESCADO FRESCO O REFRIGERADO	KG	6,000.00	18,000,000.00	3,000.00	3
COCO FRESCO	KG	1,124.00	17,503,689.00	15,572.68	94
FRIJOL SOYA QUEBRANTADO	KG	12,000.00	17,400,000.00	1,450.00	2
ACEITE REFINADO DE SOYA (LT)	UND	419.00	17,202,101.00	41,055.13	4
FRIJOL ZARAGOZA	KG	3,143.81	16,347,800.00	5,200.00	35
TOCINO	KG	6,487.05	16,283,548.13	2,510.16	28
MELAZA	KG	34,640.00	15,934,400.00	460.00	1
CUCHUCO	KG	10,075.00	15,775,712.00	1,565.83	11
PARGO ENTERO FRESCO O REFRIGERADO	KG	27,202.00	14,919,642.00	548.48	24
SIERRA ENTERA FRESCA O REFRIGERADA	KG	30,935.50	14,816,750.00	478.96	10
CARNE DE CERDO FRESCA O REFRIGERADA DESPOSTADA	KG	1,677.90	14,093,320.00	8,399.38	23
PIMIENTA ELABORADA	KG	401.76	13,998,795.00	34,843.68	59
ABONO ORGANICO SOLIDO SIMPLE	KG	96,500.00	13,750,000.00	142.49	8
GRANZA	KG	16,130.00	12,735,500.00	789.55	2
UVA PASA	KG	656.00	12,409,932.00	18,917.58	55
FRIJOL SOYA NACIONAL	KG	17,042.50	12,057,250.00	707.48	2
FRIJOL CARAOTA NACIONAL SECO	KG	3,422.50	11,970,000.00	3,497.44	32
ABONO INORGANICO COMPUESTO	KG	33,500.00	11,775,000.00	351.49	8
PAPA CAPIRA	KG	19,250.00	11,735,000.00	609.61	5
PEZUÑAS	KG	4,635.90	11,299,284.05	2,437.34	27
MANI EN GRANO	KG	1,306.00	11,116,794.00	8,512.09	42
SUERO DE LECHE	KG	2,500.00	10,875,000.00	4,350.00	1
FRIJOL RADICAL NACIONAL SECO	KG	2,210.00	10,455,500.00	4,731.00	10
carne de res cogote	KG	1,060.53	9,798,321.00	9,239.08	3
CLAVO DE OLOR ELABORADO	KG	95.85	9,766,902.00	101,897.78	32
VISCERAS DE VACUNO (KG)	KG	1,377.32	8,921,584.00	6,477.50	24
CARNE	KG	836.40	8,177,550.00	9,777.08	3
ARVEJA FRESCA	KG	3,750.00	7,960,000.00	2,122.67	5
FORRAJE	KG	11,500.00	7,935,000.00	690.00	1
CARNE DE VACUNO DE SEGUNDA	KG	1,157.50	7,593,100.00	6,559.91	7
LECHE DE COCO	LT	11,850.00	7,485,000.00	631.65	4
CHORIZO	KG	452.36	7,386,921.00	16,329.74	10
PLATANO	KG	3,914.10	7,378,200.00	1,885.03	3
OREGANO MOLIDO	KG	76.68	7,329,330.00	95,583.33	45
CAL DOLOMITA	KG	89,000.00	7,175,000.00	80.62	11
EMPAQUE DE YUTE	UND	31,450.00	6,604,500.00	210.00	1
SARDINA ENTERA FRESCA O REFRIGERADA	KG	4,080.00	6,532,240.00	1,601.04	2
PROCESADO DE CERDO	KG	349.53	6,324,258.00	18,093.61	9
PAPA CRIOLLA	KG	7,900.00	6,320,000.00	800.00	2
ATUN ENLATADO LOMO EN ACEITE (KG)	KG	2,400.00	6,249,600.00	2,604.00	1
ATUN ENLATADO LOMO FINO EN AGUA (KG)	KG	2,400.00	6,199,200.00	2,583.00	1
TOMATE INDUSTRIAL FRESCO	KG	4,180.00	6,020,000.00	1,440.19	5
PASABOCAS DE SEMILLAS COMESTIBLES	KG	2,012.00	5,918,286.00	2,941.49	3
Aceite refinado de palma	UND	150.00	5,735,294.00	38,235.29	2
AJONJOLI NACIONAL	KG	524.00	5,642,922.00	10,768.94	45
CHORIZO	UND	7,791.00	5,406,912.00	693.99	6
LAUREL	KG	681.98	5,279,616.00	7,741.55	23
QUINUA SECO	KG	1,000.00	5,237,952.00	5,237.95	2

Nombre Producto	Um	Cantidad de Unidades	Total Negociado	Precio promedio	Cantidad Subya.
YUCA CONSUMO HUMANO	KG	3,169.00	5,197,687.00	1,640.17	4
Panza o Callo de Res	KG	766.00	5,138,000.00	6,707.57	2
Aceite de oliva 100% puro	UND	252.00	4,980,168.00	19,762.57	25
TOMILLO SIN ELABORAR	KG	485.76	4,861,395.00	10,007.81	32
GUANABANA	KG	2,140.00	4,823,800.00	2,254.11	2
CREMA DE LECHE	LT	577.80	4,629,462.00	8,012.22	21
FRUTO DE PALMA AFRICANA	KG	16,760.00	4,624,175.00	275.91	2
CURCUMA ELABORADA	UND	861.84	4,527,320.00	5,253.09	41
MORA	KG	2,236.00	4,409,900.00	1,972.23	3
Coco Deshidratado	KG	136.00	4,255,440.00	31,290.00	1
PASTA ALIMENTICIA TIPO SECO	UND	7,200.00	3,993,856.00	554.70	2
AVENA LIQUIDA	LT	1,600.20	3,858,523.00	2,411.28	66
CEBOLLA CABEZONA	KG	1,024.32	3,697,126.00	3,609.35	44
SUBPRODUCTOS CARNICOS	KG	459.00	3,559,150.00	7,754.14	2
CASCARA	KG	68,420.00	3,421,000.00	50.00	2
PARGO ROJO ENTERO FRESCO O REFRIGERADO	KG	334.50	3,309,000.00	9,892.38	4
ALIMENTOS AGRICOLAS PRECOCIDOS	UND	756.00	3,265,043.00	4,318.84	8
Conserva de Alimentos	UND	1,582.00	3,151,246.00	1,991.94	46
CERDA DE CRIA	KG	1,207.00	3,017,500.00	2,500.00	1
CARNE MOLIDA	KG	380.20	2,875,140.00	7,562.18	6
SALSA DE TOMATE	UND	372.00	2,742,708.00	7,372.87	33
LANGOSTINO	KG	144.50	2,730,039.00	18,893.00	1
PAN - PRODUCTOS DE PANADERIA	UND	1,455.00	2,691,750.00	1,850.00	4
ATUN ENLATADO RALLADO EN ACEITE (KG)	KG	2,400.00	2,605,000.00	1,085.42	1
VISCERAS DE VACUNO (UN)	UND	26.00	2,590,000.00	99,615.38	12
CAFE TOSTADO Y MOLIDO	KG	127.00	2,528,965.00	19,913.11	16
ATUN ENLATADO RALLADO EN AGUA (KG)	KG	2,400.00	2,521,000.00	1,050.42	1
FRUTA CONFITADA	KG	50.00	2,500,000.00	50,000.00	1
LISINA	KG	571.20	2,450,448.00	4,290.00	2
MORTADELA	KG	416.50	2,332,400.00	5,600.00	5
FRUTAS DESHIDRATADAS	KG	1,580.00	2,326,139.00	1,472.24	50
SALCHICHON	KG	402.00	2,319,540.00	5,770.00	5
ALIMENTO CONCENTRADO PARA CONEJOS Y CURIÉS	KG	1,620.00	2,295,200.00	1,416.79	6
FERTILIZANTE QUIMICO COMPUESTO	KG	10,000.00	2,236,000.00	223.60	3
PARTES DE SEMOVIENTES	KG	533.90	2,226,005.00	4,169.33	2
HAMBURGUESA DE RES X 100 GR	KG	295.50	2,211,522.00	7,484.00	5
CARNE DE HAMBURGUESA	KG	295.50	2,211,522.00	7,484.00	5
POLEN DE PALMA AFRICANA	KG	10.00	2,150,000.00	215,000.00	1
CEBOLLA LARGA FRESCA	KG	2,700.00	2,112,000.00	782.22	2
Manzana Deshidratada	KG	1,409.00	2,068,295.00	1,467.92	43
PICUDO ENTERO FRESCO O REFRIGERADO	KG	10,000.00	2,000,000.00	200.00	1
carne de cerdo coditos	KG	326.00	1,956,000.00	6,000.00	1
ZANAHORIA FRESCA	KG	2,580.00	1,895,000.00	734.50	3
JENGIBRE ELABORADO	UND	18.54	1,798,277.00	96,994.44	25
SALCHICHA DE RES	KG	255.00	1,785,000.00	7,000.00	5
ALIMENTO CONCENTRADO PARA CABRAS	KG	1,680.00	1,776,000.00	1,057.14	7
MAIZ AMARILLO EXTRUIDO	KG	1,750.00	1,752,500.00	1,001.43	4
HABICHUELA FRESCA	KG	840.00	1,740,000.00	2,071.43	2
CAFE EN GRANO	KG	46.00	1,731,900.00	37,650.00	2
BAGAZO DE CAÑA	KG	55,900.00	1,677,000.00	30.00	1
CARNE DE CERDO FRESCA O REFRIGERADA EN CORTES (KG)	UND	158.40	1,663,200.00	10,500.00	1

Nombre Producto	Um	Cantidad de Unidades	Total Negociado	Precio promedio	Cantidad Subya.
PAPA R-12 ROJA	KG	2,000.00	1,640,000.00	820.00	2
NARANJA	KG	1,360.00	1,632,000.00	1,200.00	2
MERO ENTERO FRESCO O REFRIGERADO	KG	8,000.00	1,600,000.00	200.00	1
BANANO FRESCO	KG	1,200.00	1,560,000.00	1,300.00	2
Frutas	KG	465.00	1,555,500.00	3,345.16	4
PAPAYA	KG	734.00	1,498,800.00	2,041.96	2
AGUACATE	KG	400.00	1,440,000.00	3,600.00	2
GRASA DE CERDO	KG	411.49	1,436,251.00	3,490.37	17
PIMENTON FRESCO	KG	410.00	1,388,524.00	3,386.64	8
YOGURT	LT	570.00	1,357,000.00	2,380.70	5
CIRUELA PASA	UND	130.00	1,189,674.00	9,151.34	11
MANZANA	UND	350.00	1,172,500.00	3,350.00	3
MIEL VIRGEN	KG	5.00	1,079,127.00	215,825.40	1
FRIJOL SABANERO NACIONAL SECO	KG	210.50	1,010,400.00	4,800.00	16
ARROZ CASCARA NACIONAL SECO	KG	13,100.00	995,600.00	76.00	1
PERA	KG	210.00	885,000.00	4,214.29	2
PASTA ALIMENTICIA TIPO SOPA	KG	402.00	882,472.00	2,195.20	1
RECORTAL DE POLLO	KG	2,287.00	876,440.00	383.23	9
FRIJOL VERDE	KG	384.00	866,000.00	2,255.21	2
AHUYAMA	KG	1,020.00	850,000.00	833.33	3
Pernil de Cerdo	KG	84.20	824,760.00	9,795.25	2
SAL MINERALIZADA	KG	520.00	818,772.00	1,574.56	7
LECHUGA	KG	1,200.00	800,000.00	666.67	4
MANGO	KG	440.00	720,000.00	1,636.36	2
REPOLLO FRESCO	KG	360.00	690,000.00	1,916.67	2
Aceituna	UND	50.00	667,084.00	13,341.68	9
FRIJOL	UND	152.00	660,744.00	4,347.00	6
PEPINO FRESCO	KG	315.00	650,000.00	2,063.49	3
LIMON	KG	340.00	650,000.00	1,911.76	1
MANZANA	KG	148.00	617,000.00	4,168.92	5
Alcaparra	UND	43.00	590,258.00	13,726.93	6
PANELA CUADRADA KG	UND	480.00	589,999.68	1,229.17	1
HARINA DE TRIGO DE PRIMERA EN BOLSA DE POLIETILENO	KG	400.00	558,465.00	1,396.16	1
CHERNA ENTERA FRESCA O REFRIGERADA	KG	56.50	522,500.00	9,247.79	2
PICA DE ARROZ	KG	5,080.00	508,000.00	100.00	1
ATUN ENTERO FRESCO O REFRIGERADO	KG	260.00	494,000.00	1,900.00	1
MANDARINA	KG	220.00	480,000.00	2,181.82	3
MANTEQUILLA	KG	100.00	450,000.00	4,500.00	1
CILANTRO	KG	306.00	448,000.00	1,464.05	2
METIONINA	KG	51.00	441,405.00	8,655.00	2
PATILLA	KG	560.00	432,500.00	772.32	3
MAZORCA FRESCA	KG	190.00	418,000.00	2,200.00	2
CARNE DE PAVO FRESCA O REFRIGERADA	KG	14.87	400,431.00	26,928.78	6
CEBADA NACIONAL CONSUMO DIRECTO	KG	233.00	396,100.00	1,700.00	10
ARRACACHA FRESCA	KG	180.00	370,000.00	2,055.56	2
Nuggets de pollo	UND	100.00	352,941.00	3,529.41	1
CIRUELA FRESCA	KG	440.00	352,000.00	800.00	2
MELON	KG	193.00	326,000.00	1,689.12	2
MAIZ PETO	KG	162.65	322,300.00	1,981.56	12
HENO	KG	629.00	320,000.00	508.74	2
Pepino Cohombro	KG	432.00	315,000.00	729.17	1



Nombre Producto	Um	Cantidad de Unidades	Total Negociado	Precio promedio	Cantidad Subya.
SAL INDUSTRIAL	KG	687.50	300,000.00	436.36	2
BROCOLI FRESCO	KG	360.00	280,000.00	777.78	2
CARNE DE CORDERO FRESCA O REFRIGERADA DESPOSTADA	KG	8.20	277,957.00	33,897.20	3
HUESO DE CERDO	KG	1,489.90	268,182.00	180.00	1
VISCERAS DE CERDO (KG)	KG	568.30	266,932.50	469.70	8
TILAPIA ROJA ENTERA FRESCA O REFRIGERADA	KG	22.00	264,000.00	12,000.00	1
APIO	KG	372.00	248,000.00	666.67	2
FRESA	KG	60.00	248,000.00	4,133.33	4
ACELGA	KG	255.00	224,000.00	878.43	2
CIDRA-GUATILA-CHAYOTE	KG	192.00	200,000.00	1,041.67	2
CHAMPIÑON FRESCO	KG	130.00	195,000.00	1,500.00	2
COLIFLOR	KG	132.00	189,000.00	1,431.82	2
AVENA EN HOJUELAS (KG)	KG	10.00	187,233.00	18,723.30	2
REMOLACHA	KG	540.00	180,000.00	333.33	2
UVA FRESCA	KG	59.00	178,000.00	3,016.95	3
ESPINACA FRESCA	KG	264.00	176,000.00	666.67	2
Filete de salmon	KG	8.11	154,089.01	19,000.00	1
CALABACIN	KG	343.00	150,000.00	437.32	4
HABA-FRESCA	KG	108.00	124,000.00	1,148.15	2
CORVINA ENTERA FRESCA O REFRIGERADA	KG	9.00	108,000.00	12,000.00	1
TRITURADO	KG	100.00	92,000.00	920.00	2
Jamon de pavo	KG	2.39	89,241.00	37,339.33	4
KIWI	KG	16.00	88,000.00	5,500.00	2
ALFALFA EN PELLET	KG	50.00	81,450.00	1,629.00	1
Cubios	KG	80.00	72,000.00	900.00	1
Hortalizas	KG	90.00	72,000.00	800.00	2
HARINA DE TRIGO DE TERCERA	KG	50.00	71,904.00	1,438.08	1
FECULA DE CEREALES	UND	24.00	70,587.85	2,941.16	1
Filete de tilapia	KG	6.56	59,039.00	9,000.00	1
CODORNIZ EN PIE	UND	1.75	57,798.00	33,027.43	3
AVENA MOLIDA	UND	2.00	56,988.00	28,494.00	2
PATO EN PIE	KG	2.36	56,736.00	24,040.68	1
MOJARRA ENTERA FRESCA O REFRIGERADA	KG	7.00	45,500.00	6,500.00	1
MARISCOS	KG	2.00	9,180.00	4,590.00	1
PULPA	KG	2.00	6,893.00	3,446.50	2
<b>Total Registro de Factura (RF).</b>			<b>120,323,840,014.70</b>		<b>14,806</b>

El precio promedio para los Registros de Facturas está afectado por el registro en la diferentes ciudades y es susceptible a modificación; según los términos y condiciones pactadas en el Reglamento de la BMC EXCHANGE.

### Posturas de Referencia Financieros

Tipo	Negocio	Descripcion	valor negocio	días plazo	valor tasa venta %	Punta
------	---------	-------------	---------------	------------	--------------------	-------

### Posturas de Referencia Físicos

Tipo	Negocio	Producto	Unidad	Cantidad	Sitio Entrega	Precio Venta	Precio Compra	Punta
Tipo2	Negocio	Producto	Unidad	Cantidad	Sitio Entrega	Precio Venta	Precio Compra	Punta

### Suspensiones Rueda por Rompimientos de Precios Físicos

Consec. I nterno	Producto	Sitio Entrega	Unidad Medid a	Precio Piso Inicial	Precio Techo Inicial	Precio Ruptura c	Precio Ruptura v	precio piso actual	precio techo actual
------------------	----------	---------------	----------------	---------------------	----------------------	------------------	------------------	--------------------	---------------------

Subasta			Operaciones Anuladas OMA's			
Nombre Producto	Total negocio	Cantidad	Número Ope.	Descripción	Descripción subyacente	Cantidad

## Operaciones Anuladas.

Número Operacion	Fecha Operación	Número Oficio Anulación	Fecha Anulación	Causa Anulación
------------------	-----------------	-------------------------	-----------------	-----------------