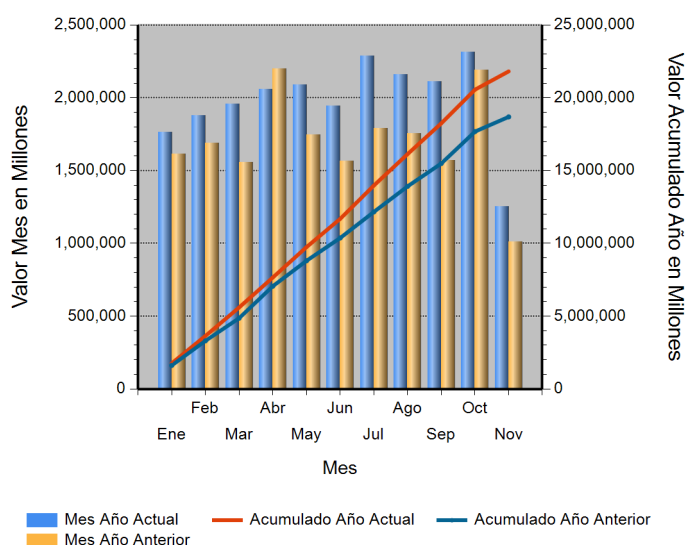


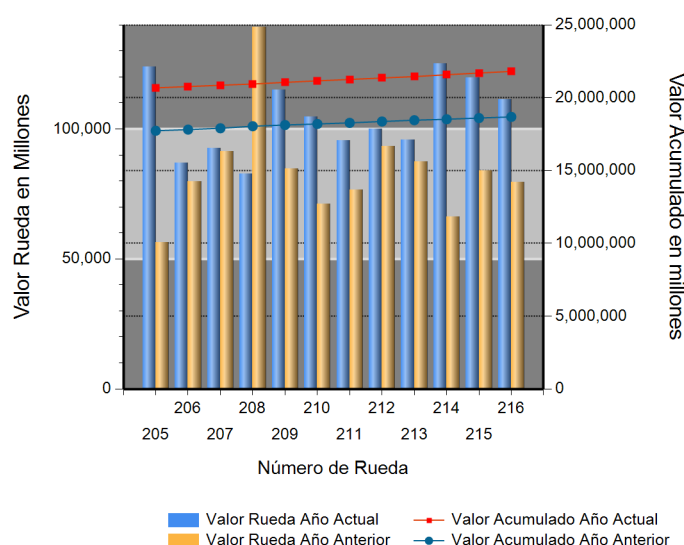
Id	Descripción	Valor Año Anterior en Millones	Valor Año Actual en Millones	Variación %
1	No. RUEDA	216	216	
2	TOTAL RUEDA	79,361.84	111,417.76	40.39
3	RF 1/	79,361.84	110,211.34	38.87
4	ABIERTAS 2/	0.00	1,206.42	ND
5	-Financieras	0.00	0.00	0.00
6	-Físicos-Disponibles	0.00	0.00	0.00
7	-Forwards	0.00	1,206.42	ND
8	-Subastas 3/	0.00	0.00	0.00
9	ACUMULADO AÑO	18,451,374.93	21,708,859.74	17.65
10	RF 1/	17,298,702.94	20,913,978.63	20.90
11	ABIERTAS 2/	1,152,671.99	794,881.11	(31.04)
12	-Financieras	46,542.32	55,443.60	19.13
13	-Físicos-Disponibles	32,590.53	52,276.65	60.40
14	-Forwards	1,073,539.14	687,160.87	(35.99)
15	-Subastas 3/	0.00	0.00	0.00
16	PROMEDIO RUEDA DIARIA	85,423.03	100,503.98	17.65

1/. Registro de Factura. 2/. Incluye Físicos, Forwards, Financieros y Subastas 3/. Inherente a Convenios con el MADR. \*/ Reglamento BMC EXCHANGE "Sección 3. Corrección de Operaciones. Artículo 3.2.3.3.1. Corrección de Operaciones". Tratándose de Registro de Facturas se podrán admitir correcciones sobre errores aritméticos, de mecanografía, digitación u omisiones simples y fácilmente comprobables en la determinación de la calidad, cantidad, parte interesada, unidad de medida y demás información que haya sido reportada a la Bolsa. (ND = No Definido)

## Evolución Mensual Año Corriente (2018)



## Evolución Diaria Mes Corriente (Noviembre)



## Operaciones Financieras

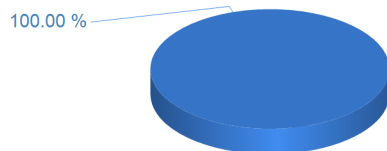
Nombre Producto	Descripción - Subyacente	Plazo	Valor Presente	Valor Futuro	Tasa Min %	Tasa Max %	Tasa Cierre %	Cantidad Opera.
-----------------	--------------------------	-------	----------------	--------------	------------	------------	---------------	-----------------

## Operaciones Físicos

Descripción	Descripción Subyacente	Ubicación	Um	Precio Promedio	Total Negociado	Cantidad Unidades	Precio Min.	Precio Max.	Cantidad Opes.
FORWARD SIMPLE CON FAG	FIBRA DE ALGODON	AGUSTIN CODAZZI	KG	5,361.87	1,206,420,975.00	225,000	5,361.87	5,361.87	1
	Total FORWARD SIMPLE CON FAG				1,206,420,975.00				1

## Operaciones Físicas Total Negociado

■ FORWARD SIMPLE CON FAG



## Registro de Factura

Nombre Producto	Um	Cantidad de Unidades	Total Negociado	Precio promedio	Cantidad Subya.
GANADO	KG	1,817,913.36	7,786,593,705.98	4,283.26	273
ARROZ BLANCO NACIONAL EN SACO	KG	3,269,445.85	7,404,279,823.71	2,264.69	1055
ACEITE CRUDO DE PALMA	KG	2,727,419.00	5,772,569,464.09	2,116.50	85
AZUCAR BLANCO	KG	3,231,781.85	5,768,357,339.31	1,784.88	538
ARROZ CASCARA NACIONAL HUMEDO	KG	4,475,231.05	4,076,454,171.03	910.89	67
ALIMENTO CONCENTRADO PARA AVES	KG	3,134,590.00	3,844,704,063.93	1,226.54	883
LECHE CRUDA	LT	3,556,513.28	3,467,875,528.98	975.08	1261
ARROZ BLANCO NACIONAL EN BOLSA DE POLIETILENO	KG	1,352,051.55	3,023,649,132.31	2,236.34	307
ATUN ENTERO FRESCO O REFRIGERADO	KG	153,618.50	2,707,356,450.00	17,623.90	13
LENTEJA SECA	KG	1,168,741.75	2,651,896,961.80	2,269.02	752
ACEITE REFINADO DE SOYA (LT)	LT	795,030.10	2,396,140,478.00	3,013.90	231
MAIZ AMARILLO IMPORTADO	KG	3,446,238.14	2,280,032,242.06	661.60	52
NOVILLO (KG)	KG	428,725.81	1,870,702,958.59	4,363.40	90
CAFE EXCELSO	KG	201,552.00	1,714,302,455.99	8,505.51	6
CARNE DE POLLO O GALLINA FRESCA O REFRIGERADA EN CANAL (KG)	KG	349,823.85	1,640,119,423.57	4,688.42	334
QUESO (KG)	KG	140,174.85	1,627,962,975.00	11,613.80	728
ATUN ENLATADO RALLADO EN ACEITE (UN)	UND	19,396.00	1,485,215,197.00	76,573.27	60
FRIJOL BOLA ROJA NACIONAL SECO	KG	205,081.50	1,327,225,954.80	6,471.70	387
HUEVO FRESCO DE GALLINA ROJO (UN)	UND	4,338,587.00	1,279,699,814.00	294.96	140
PIEL FRESCA DE RES (UN)	UND	148,911.00	1,217,517,688.00	8,176.14	69
SARDINAS ENLATADAS EN SALSA DE TOMATE	UND	403,871.50	1,176,774,005.00	2,913.73	474
GARBANZO SECO	KG	298,821.25	1,122,228,211.00	3,755.52	521
CARNE DE VACUNO FRESCA O REFRIGERADA EN CORTES	KG	69,377.87	1,099,837,009.81	15,852.85	971
LECHE LIQUIDA (UN)	UND	176,215.00	1,091,999,543.00	6,196.97	101
HARINA DE MAIZ	UND	980,084.00	1,054,901,372.98	1,076.34	267
ALIMENTO CONCENTRADO PARA CERDOS	KG	795,150.00	1,036,703,032.00	1,303.78	766
ARVEJA VERDE SECA	KG	634,268.50	1,018,518,105.00	1,605.82	572
CORTES	UND	57,124.48	1,009,655,053.87	17,674.65	1905
LIMON	KG	571,700.23	959,314,109.99	1,678.00	117
MAIZ BLANCO IMPORTADO	KG	1,092,171.00	939,913,102.09	860.59	28
HOJAS DE TABACO	KG	130,678.00	865,443,552.00	6,622.72	127
FRIJOL CARGAMANTO ROJO NACIONAL SECO	KG	121,041.50	796,061,484.00	6,576.76	235
FRUTO DE PALMA AFRICANA	KG	2,633,912.46	782,704,380.20	297.16	15
CARNE DE CERDO FRESCA O REFRIGERADA EN CORTES (KG)	KG	86,812.82	779,601,865.50	8,980.26	356

Nombre Producto	Um	Cantidad de Unidades	Total Negociado	Precio promedio	Cantidad Subya.
PIEL FRESCA DE RES (KG)	KG	906,867.90	771,173,075.00	850.37	46
NOVILLO (UN)	UND	492.00	763,524,843.92	1,551,879.76	13
SAL MINERALIZADA	KG	617,625.00	745,238,163.99	1,206.62	393
ACEITE CRUDO DE SOYA	KG	286,960.00	708,016,390.00	2,467.30	8
CARNE DE VACUNO FRESCA O REFRIGERADA EN CANAL	KG	77,829.49	696,979,080.03	8,955.21	51
PANELIN	KG	283,459.50	692,974,995.18	2,444.71	54
UVA PASA	KG	116,684.00	687,439,853.88	5,891.47	178
CARNE DE VACUNO CONGELADA EN CORTES	KG	38,591.27	669,550,438.90	17,349.79	726
CARNE DE CERDO FRESCA O REFRIGERADA EN CANAL (KG)	KG	121,731.12	662,971,174.01	5,446.19	57
ALIMENTO CONCENTRADO PARA PECES	KG	348,190.00	630,366,165.00	1,810.41	305
PASTA ALIMENTICIA TIPO SECO	UND	28,000.00	590,184,285.00	21,078.01	40
HUEVO LIQUIDO	KG	110,306.00	587,531,700.00	5,326.38	192
PAPA R-12 NEGRA	KG	1,068,150.00	583,665,056.00	546.43	86
MAIZ PIRA SECO	KG	287,860.50	581,143,415.00	2,018.84	399
FRIJOL IMPORTADO SECO	KG	129,650.00	541,744,500.00	4,178.52	98
ATUN ENLATADO RALLADO EN AGUA (UN)	UND	4,342.00	538,752,432.00	124,079.33	12
LULO	KG	273,705.00	532,994,000.15	1,947.33	41
CARNE MOLIDA	KG	51,240.01	497,423,158.32	9,707.71	380
ARROZ BLANCO TIPO 1 GRADO 1	UND	234,080.25	491,487,935.00	2,099.66	522
MAIZ AMARILLO NACIONAL SECO	KG	551,307.00	478,050,458.00	867.12	67
CARNAZA CRUDA DE BOVINO	KG	886,160.00	460,803,200.00	520.00	2
QUESO (UN)	UND	138,650.83	441,238,370.00	3,182.37	657
POLLITAS	UND	191,760.00	433,165,999.98	2,258.90	10
ATUN ENLATADO LOMO EN ACEITE (UN)	UND	163,259.00	431,290,299.01	2,641.76	177
FRIJOL NIMA NACIONAL SECO	KG	84,027.50	421,788,100.00	5,019.64	217
CANELA ELABORADA	KG	117,114.00	411,741,150.48	3,515.73	83
ARROZ CRISTAL INDUSTRIAL	KG	495,467.50	402,780,618.00	812.93	48
REFRESCO HIDRATANTE	UND	5,627.00	391,099,008.00	69,504.00	8
MEZCLA DE ACEITES VEGETALES	LT	21,821.00	387,778,592.00	17,770.89	11
CARNE DE VACUNO FRESCA O REFRIGERADA DESPOSTADA	KG	43,752.43	382,377,000.50	8,739.56	134
HARINA DE MAIZ PRECOCIDA	KG	224,510.50	375,342,012.03	1,671.82	103
FRIJOL CARAOTA NACIONAL SECO	KG	87,335.50	356,683,230.00	4,084.06	290
CERDO CEBA (UN)	UND	1,283.00	350,852,723.00	273,462.76	17
PREPARADOS A BASE DE MAIZ	UND	7,384.00	335,709,326.00	45,464.43	17
HARINA DE ARROZ	KG	451,593.71	324,122,717.00	717.73	34
ARVEJA AMARILLA SECA	KG	206,937.75	309,573,275.00	1,495.97	278
LECHE LIQUIDA (LT)	LT	170,988.40	305,477,320.00	1,786.54	16
FRIJOL ZARAGOZA	UND	55,295.00	305,001,960.00	5,515.90	36
ACEITE REFINADO DE OLIVA UN	UND	2,356.00	297,321,900.00	126,197.75	9
CARNE DE CERDO FRESCA O REFRIGERADA DESPOSTADA	KG	27,544.37	285,094,787.79	10,350.38	353
MEZCLA DE FRUTAS VARIAS	KG	69,287.84	264,422,526.00	3,816.29	52
HARINA DE MAIZ	KG	435,421.25	262,175,655.00	602.12	36
SEBO DE RES	KG	266,873.14	257,733,700.00	965.75	23
PAPEL	KG	275,237.00	256,506,110.00	931.95	13
TOMATE DE ARBOL	KG	148,602.00	254,827,060.08	1,714.83	36
VACA (KG)	KG	69,177.00	248,536,795.00	3,592.77	37
GANADO BOVINO EN PIE	UND	119.00	238,450,039.00	2,003,781.84	23
ALMENDRA DE PALMA	KG	323,386.00	227,508,480.00	703.52	4
BOCADILLO	KG	62,271.60	222,134,053.00	3,567.18	82
CARNE DE CERDO CONGELADA EN CORTES	KG	14,612.47	220,720,871.92	15,104.97	331
TORTA DE PALMISTE	KG	436,730.00	219,082,500.00	501.64	21

Nombre Producto	Um	Cantidad de Unidades	Total Negociado	Precio promedio	Cantidad Subya.
ATUN ENLATADO LOMO FINO EN AGUA (UN)	UND	81,972.00	218,628,643.00	2,667.11	88
MEZCLA DE FRUTAS VARIAS	UND	71,721.70	216,085,841.00	3,012.84	86
ALIMENTO CONCENTRADO PARA VACUNOS	KG	226,400.00	214,331,808.01	946.70	296
YOGURT	LT	139,265.52	209,715,609.88	1,505.87	141
CARNE DE PAVO FRESCA O REFRIGERADA	KG	15,346.76	207,530,903.00	13,522.78	707
PASTA DE TOMATE	UND	9,371.00	191,550,444.00	20,440.77	14
ALPISTE	KG	83,207.25	178,993,888.25	2,151.18	195
CAFE CONSUMO	KG	29,132.00	177,363,500.00	6,088.27	2
LINAZA	KG	60,462.50	176,367,063.68	2,916.97	49
AZUCAR REFINADA (KG)	KG	91,275.00	174,342,158.10	1,910.08	9
FRIJOL CABECITA NEGRA NACIONAL SECO	KG	30,093.00	167,371,510.00	5,561.81	110
MANI EN GRANO	KG	807,993.00	159,242,513.34	197.08	60
POLLO DE UN DIA (UN)	UND	151,368.00	155,984,800.01	1,030.50	9
MELAZA	KG	324,800.00	152,902,200.00	470.76	12
PULPA	KG	49,344.16	147,415,437.30	2,987.50	53
SARDINAS ENLATADAS EN ACEITE	UND	106,516.00	145,472,539.01	1,365.73	129
ARROZ CRISTAL CONSUMO HUMANO	KG	142,970.00	144,580,800.00	1,011.27	18
VISCERAS DE VACUNO (KG)	KG	22,209.56	141,270,497.92	6,360.80	390
TORTA DE GIRASOL	KG	49,555.00	138,879,665.31	2,802.54	141
CAFE PASILLA	KG	24,471.00	138,601,299.94	5,663.90	2
MIXTURA DE CEREALES Y FRUTAS SECAS	KG	43,537.50	131,334,748.88	3,016.59	224
PIEZAS DE MADERA	UND	14,060.00	129,245,022.01	9,192.39	33
HARINA DE CARNE Y HUESO	KG	74,290.00	126,858,900.00	1,707.62	5
CARNE DE POLLO O GALLINA FRESCA O REFRIGERADA EN CORTES	KG	36,436.77	125,304,649.00	3,438.96	48
AJO FRESCO	KG	42,720.00	124,339,000.00	2,910.56	15
SIERRA ENTERA FRESCA O REFRIGERADA	KG	15,931.00	122,990,712.00	7,720.21	342
MAIZ BLANCO NACIONAL SECO	KG	110,170.00	120,460,043.00	1,093.40	13
MARACUYA	KG	48,295.00	115,188,000.02	2,385.09	18
CHAMPIÑON FRESCO	KG	3,600.00	111,888,000.00	31,080.00	5
CARNE DE PAVO CONGELADA EN CORTES	KG	5,126.90	107,056,115.46	20,881.27	120
ACEITE REFINADO DE PALMA (LT)	LT	33,895.48	104,787,603.00	3,091.49	96
FILETE	KG	7,918.00	104,043,720.00	13,140.15	7
HARINA DE SANGRE	KG	37,660.00	103,565,000.00	2,750.00	2
PAPA SABANERA	KG	103,480.00	103,480,000.00	1,000.00	2
TORTA DE SOYA IMPORTADA	KG	76,660.00	100,120,050.00	1,306.03	3
ACEITE CRUDO DE PALMISTE	KG	34,550.00	99,974,916.98	2,893.63	1
ACIDO GRASO DE PALMA	KG	60,950.00	97,315,523.91	1,596.65	2
GLUTEN DE CEREALES	KG	43,640.00	96,973,000.00	2,222.11	3
MAIZ PIRA SECO	UND	42,475.00	89,932,504.00	2,117.30	33
VEGETALES ENCURTIDOS	UND	12,461.00	88,771,488.00	7,123.95	39
TORO (KG)	KG	21,245.00	88,458,300.00	4,163.72	4
HUESO DE RES	KG	153,725.32	88,333,784.57	574.62	189
HARINA DE POLLO	KG	34,000.00	88,060,000.00	2,590.00	1
PANELA REDONDA (KG)	KG	34,328.00	82,493,320.00	2,403.09	9
SUERO DE LECHE	KG	457,919.00	82,425,420.00	180.00	2
LEVADURA PARA PANIFICACION	KG	20,620.00	80,477,145.00	3,902.87	86
CURUBA	KG	43,797.00	78,913,829.02	1,801.81	12
FRIJOL BLANQUILLO NACIONAL SECO	KG	20,799.25	77,902,250.00	3,745.44	109
PESCADO FRESCO O REFRIGERADO	KG	15,457.00	75,213,120.00	4,865.96	458
FRIJOL ZARAGOZA	KG	17,593.75	74,053,538.00	4,209.08	3
ARROZ BLANCO NACIONAL EN BOLSA DE POLIETILENO	UND	69,250.00	72,238,619.00	1,043.16	14

Nombre Producto	Um	Cantidad de Unidades	Total Negociado	Precio promedio	Cantidad Subya.
PASTA DE POLLO	KG	24,000.00	72,000,000.00	3,000.00	1
GANADO	UND	34.00	71,530,522.00	2,103,838.88	9
ACEITE CRUDO DE PALMA TIPO EXPORTACION	KG	30,640.00	71,525,780.00	2,334.39	3
MOGOLLA	KG	101,891.00	70,488,235.00	691.80	5
PANELA REDONDA (UN)	UND	82,326.00	70,478,300.01	856.09	30
CAFE INSTANTANEO GRANULADO	UND	11,296.00	70,057,517.00	6,201.98	64
PANELA PULVERIZADA	KG	20,000.00	68,000,000.00	3,400.00	1
GRANZA	KG	71,090.00	67,713,255.00	952.50	7
CACAO EN GRANO	KG	10,767.50	67,296,875.00	6,250.00	1
CERDA DE CRIA	UND	65.00	65,190,000.00	1,002,923.08	3
FRIJOL SOYA IMPORTADO	KG	53,074.00	64,053,600.00	1,206.87	3
NOVILLA	KG	14,640.00	62,880,260.01	4,295.10	7
ESTIBA PLANA DE MADERA	UND	2,254.00	61,567,617.00	27,314.83	4
GRANADILLA	KG	30,408.00	61,522,200.01	2,023.22	7
CAFE EN GRANO	KG	42,176.00	59,046,400.00	1,400.00	6
FRIJOL LIMA NACIONAL SECO	KG	12,781.00	58,001,200.00	4,538.08	15
TOCINO	KG	7,550.51	57,741,576.62	7,647.37	78
MAIZ TIERNO ENLATADO	KG	20,352.00	55,760,223.00	2,739.79	134
AJONJOLI NACIONAL	KG	8,429.50	55,134,892.75	6,540.71	33
PAPA PASTUSA	KG	59,024.00	54,092,580.00	916.45	32
ARVEJA CON ZANAHORIA ENLATADO	KG	30,412.00	52,794,657.00	1,735.98	117
MAIZ AMARILLO TRILLADO	KG	32,920.00	52,397,485.00	1,591.66	23
HUEVOS FRESCOS DE GALLINA	UND	204,720.00	51,960,300.00	253.81	13
PIÑA	KG	67,849.00	50,323,550.00	741.70	11
NOVILLA	UND	24.00	48,000,000.00	2,000,000.00	1
TOCINETA	KG	3,521.44	44,126,748.36	12,530.88	137
MAIZ PETO	KG	25,662.50	43,632,649.00	1,700.25	110
HARINA DE SOYA	KG	29,370.00	42,956,050.00	1,462.58	2
YUCA CONSUMO HUMANO	KG	40,741.00	42,012,970.00	1,031.22	14
CARNE BOVINA	KG	4,179.53	41,522,566.00	9,934.75	25
CAFE PERGAMINO	KG	6,444.00	41,241,600.00	6,400.00	2
HUEVO FRESCO DE GALLINA BLANCO (KG)	KG	173,400.00	41,010,000.00	236.51	4
PLATANO	KG	28,187.00	40,803,605.00	1,447.60	19
PIEL DE PAVO	KG	1,445.60	39,597,500.00	27,391.74	2
CEBADA PERLADA	KG	18,372.75	38,748,697.12	2,109.03	76
SEMILLA PARA SIEMBRA (UN)	UND	186.00	38,437,928.00	206,655.53	20
AVENA MOLIDA	UND	20,184.50	37,349,120.78	1,850.39	35
Pernil de Cerdo	KG	4,403.40	36,005,250.00	8,176.69	14
SALVADO	KG	47,473.60	35,882,173.00	755.83	11
KUMIS	LT	74,813.67	34,915,393.75	466.70	18
carne de cerdo barriga especial	KG	2,410.35	34,599,565.00	14,354.58	5
Panza o Callo de Res	KG	4,533.10	33,962,410.77	7,492.09	11
ACEITE REFINADO DE PALMA (KG)	KG	11,600.00	33,142,824.00	2,857.14	1
LECHE EN POLVO ENTERA NACIONAL (KG)	KG	2,530.88	32,872,253.00	12,988.47	26
FRIJOL CARGAMANTO BLANCO NACIONAL SECO	KG	5,392.50	32,700,000.00	6,063.98	19
JUGO DE FRUTAS	LT	9,974.00	32,132,633.80	3,221.64	25
BOCACHICO ENTERO FRESCO O REFRIGERADO	KG	1,979.00	30,547,384.00	15,435.77	6
LECHE EN POLVO	UND	6,157.00	30,163,450.00	4,899.05	31
FERTILIZANTES	KG	21,600.00	29,398,986.01	1,361.06	7
HARINA DE PLUMA	KG	21,110.00	29,352,000.00	1,390.43	2
FOSFATO MONODICALCICO	KG	13,500.00	29,328,500.00	2,172.48	4

Nombre Producto	Um	Cantidad de Unidades	Total Negociado	Precio promedio	Cantidad Subya.
CARNE DE CERDO FRESCA O REFRIGERADA EN CORTES (KG)	UND	4,907.30	29,172,620.00	5,944.74	21
CUCHUCO	KG	27,218.75	26,596,392.00	977.13	17
CARNE DE CERDO CONGELADA EN CANAL (KG)	KG	3,922.65	26,251,787.00	6,692.36	3
ALIMENTO CONCENTRADO PARA CABALLOS	KG	27,760.00	26,049,661.00	938.39	100
ACEITE REPROCESADO	KG	9,170.00	25,996,950.00	2,835.00	1
MEZCLA DE ACEITES VEGETALES	UND	1,275.00	25,215,009.00	19,776.48	33
VACA (UN)	UND	7,209.00	24,510,600.00	3,400.00	1
ATUN ENLATADO LOMO EN ACEITE (KG)	KG	10,560.00	24,092,290.00	2,281.47	3
LECHE EN POLVO ENTERA NACIONAL (UN)	UND	4,350.00	23,955,503.00	5,507.01	8
CIRUELA PASA	UND	3,769.00	23,892,920.76	6,339.33	42
MAIZ BLANCO TRILLADO	KG	13,557.50	23,595,625.00	1,740.41	10
VACUNA	UND	715,020.00	23,535,400.16	32.92	17
ACEITE REFINADO DE SOYA (LT)	UND	2,728.00	23,478,248.00	8,606.40	52
AZUCAR PULVERIZADA	KG	1,309.00	23,015,015.00	17,582.14	21
FRIJOL CALIMA NACIONAL SECO	KG	4,369.50	22,685,322.00	5,191.74	10
VISCERAS DE VACUNO (UN)	UND	195.00	22,467,876.00	115,219.88	25
FECULA DE CEREALES	UND	7,954.00	21,765,075.00	2,736.37	48
CANELA ELABORADA	UND	4,617.90	21,564,197.80	4,669.70	36
ALIMENTOS VARIOS POR LOTE	UND	1.00	21,365,060.00	21,365,060.00	1
ARVEJA ENLATADA	UND	11,065.00	20,558,922.00	1,858.01	101
FORRAJE	KG	102,000.00	20,400,000.00	200.00	1
QUINUA SECO	KG	3,675.00	20,365,774.42	5,541.71	26
LECHE EN POLVO ENTERA CONSUMO ANIMAL (KG)	KG	5,942.00	20,202,800.00	3,400.00	1
PANELA CUADRADA KG	UND	8,208.00	20,154,250.00	2,455.44	36
CAMARON	KG	509.00	19,911,000.00	39,117.88	58
COMINO ELABORADO	KG	1,750.00	19,243,710.50	10,996.41	7
TERNERA (KG)	KG	4,373.00	19,241,200.00	4,400.00	1
HUEVO FRESCO DE GALLINA BLANCO (UN)	UND	72,720.00	18,950,400.00	260.59	3
ABONO INORGANICO COMPUESTO	KG	13,250.00	18,817,250.00	1,420.17	14
NARANJA	KG	36,271.00	18,397,000.00	507.21	7
FRIJOL BOLON NACIONAL SECO	KG	3,237.50	18,307,500.00	5,654.83	5
PARGO ENTERO FRESCO O REFRIGERADO	KG	1,791.50	17,657,250.00	9,856.13	87
TERNERO	KG	2,045.23	17,384,455.00	8,500.00	1
FRIJOL SOYA NACIONAL	KG	11,382.50	17,353,236.08	1,524.55	29
FRIJOL ROSADO NACIONAL SECO	KG	3,806.75	17,033,000.00	4,474.42	20
CORVINA ENTERA FRESCA O REFRIGERADA	KG	1,146.50	16,099,500.00	14,042.30	25
MARGARINA DE COCINA (UN)	UND	3,356.00	16,087,875.00	4,793.76	49
AVENA EN HOJUELAS (KG)	KG	6,524.50	15,406,723.00	2,361.36	6
CARNE DE VACUNO DE SEGUNDA	KG	2,255.78	15,299,004.40	6,782.13	4
GRITS	KG	13,000.00	15,145,000.00	1,165.00	1
MADERA VARAS	UND	170.00	15,060,000.00	88,588.24	5
ATUN ENLATADO RALLADO EN AGUA (KG)	KG	7,920.00	14,369,255.00	1,814.30	5
ABONO ORGANICO SOLIDO REFORZADO	KG	567,030.00	14,175,750.00	25.00	1
SEMILLA PARA SIEMBRA (KG)	KG	4,530.00	13,832,628.00	3,053.56	7
SARDINA ENTERA FRESCA O REFRIGERADA	KG	7,434.00	13,377,000.00	1,799.44	10
carne de cerdo coditos	KG	2,131.75	13,244,527.00	6,212.98	10
CARNE DE POLLO O GALLINA CONGELADA EN CORTES	KG	1,309.70	13,028,020.00	9,947.33	37
CARNE INDUSTRIAL	KG	1,851.80	12,195,420.00	6,585.71	3
Tomate Chonto	KG	11,154.00	12,181,000.00	1,092.07	2
NUEZ	KG	227.00	12,042,016.84	53,048.53	8
COCO FRESCO	KG	849.00	12,029,016.00	14,168.45	17



Nombre Producto	Um	Cantidad de Unidades	Total Negociado	Precio promedio	Cantidad Subya.
BAGRE EN POSTA CONGELADO	KG	781.00	11,715,000.00	15,000.00	4
SOYA INTEGRAL	KG	5,175.00	11,577,324.00	2,237.16	13
CASCARILLA	KG	211,160.00	11,399,600.00	53.99	6
TRUCHA ENTERA FRESCA O REFRIGERADA	KG	585.00	11,155,365.00	19,069.00	5
MADERA ASERRADA	M3	26,861.00	11,013,010.00	410.00	1
CERDO CEBA (KG)	KG	2,492.00	10,964,800.00	4,400.00	1
AZUCAR BLANCO	UND	5,976.00	10,786,303.00	1,804.94	43
MERO ENTERO FRESCO O REFRIGERADO	KG	975.00	10,642,070.00	10,914.94	31
ATUN ENLATADO RALLADO EN ACEITE (KG)	KG	8,640.00	9,776,910.00	1,131.59	6
AJI SIN ELABORAR	KG	9,087.00	8,998,400.00	990.25	9
MAIZ AMARILLO EXTRUIDO	KG	9,040.00	8,743,200.00	967.17	8
PIMIENTA ELABORADA	KG	775.00	8,592,235.00	11,086.75	6
CHOCOLATE EN PASTA AMARGO	UND	2,890.00	8,576,067.00	2,967.50	35
ACIDO GRASO DE SOYA	KG	4,890.00	8,557,500.00	1,750.00	1
VISCERAS DE PAVO	KG	4,425.75	8,324,650.00	1,880.96	114
HARINA DE TRIGO DE TERCERA	KG	10,000.00	8,000,000.00	800.00	1
ANIS SIN ELABORAR	KG	505.00	7,971,413.60	15,784.98	6
carne de cerdo cogote	KG	748.90	7,734,745.00	10,328.14	5
HARINA DE PESCADO	KG	2,100.00	7,578,000.00	3,608.57	2
AVENA EN HOJUELAS (UN)	UND	7,010.00	7,555,937.00	1,077.88	8
CHORIZO	UND	4,488.00	7,552,077.00	1,682.73	57
GALLINA Ponedora (UN)	UND	1,000.00	7,500,000.00	7,500.00	1
FRIJOL RADICAL NACIONAL SECO	KG	1,594.25	7,447,000.00	4,671.16	22
AZUCAR CRUDA	KG	3,550.00	7,039,681.00	1,983.01	12
carne de cerdo bondiola	KG	862.40	6,994,115.00	8,110.06	4
UVAS PASAS	UND	4,248.00	6,905,860.00	1,625.67	16
YEMA DE HUEVO EN POLVO	KG	344.90	6,725,550.00	19,500.00	2
SALSA DE TOMATE	UND	2,105.00	6,676,964.00	3,171.95	51
MAIZ PORVA SECO	KG	2,425.00	6,636,000.00	2,736.49	10
Higado	KG	976.90	6,611,373.49	6,767.71	6
ALMENDRA	KG	205.84	6,505,392.00	31,604.12	8
HUEVO ENTERO EN POLVO	KG	315.00	6,495,000.00	20,619.05	5
Uchuva deshidratada	KG	220.00	6,388,200.00	29,037.27	3
COCO FRESCO	UND	3,108.00	6,330,965.00	2,036.99	14
CHERNA ENTERA FRESCA O REFRIGERADA	KG	808.50	6,297,500.00	7,789.12	42
FOSFATO BICALCICO	KG	3,500.00	6,264,200.00	1,789.77	4
MORCILLA	KG	858.60	6,181,920.00	7,200.00	10
ARANDANOS	KG	430.92	6,139,987.21	14,248.55	7
MARGARINA DE MESA (UN)	UND	2,527.00	6,117,548.00	2,420.87	56
FRIJOL CARGAMANTO ROJO NACIONAL SECO	UND	2,100.00	6,073,824.00	2,892.30	13
FRIJOL BOLON NACIONAL SECO	UND	1,700.00	6,027,066.00	3,545.33	10
ACEITE REFINADO DE GIRASOL (LT)	LT	1,740.00	6,008,406.00	3,453.11	5
FECULA DE CEREALES	KG	2,525.00	5,969,185.15	2,364.03	5
ATUN ENLATADO LOMO FINO EN AGUA (KG)	KG	2,640.00	5,958,200.00	2,256.89	2
PIÑA	UND	377.00	5,746,500.00	15,242.71	4
MOJARRA ENTERA FRESCA O REFRIGERADA	KG	403.90	5,375,926.80	13,310.04	5
JAMONADA DE CERDO AHUMADA	KG	395.02	5,233,234.28	13,248.02	13
Bofe	KG	1,035.35	4,971,015.90	4,801.29	6
ALIMENTO CONCENTRADO PARA PERROS	KG	2,106.00	4,705,453.00	2,234.31	48
ALMIDON DE TUBERCULOS Y RAICES	KG	1,926.40	4,686,734.13	2,432.90	8
FRIJOL NACIONAL	KG	1,000.00	4,600,000.00	4,600.00	1

Nombre Producto	Um	Cantidad de Unidades	Total Negociado	Precio promedio	Cantidad Subya.
VISCERAS DE POLLO O GALLINA	KG	3,455.40	4,592,500.00	1,329.08	18
LENTEJA SECA	UND	4,150.00	4,530,620.00	1,091.72	15
CARNE BOVINA	UND	141.66	4,203,860.00	29,675.70	2
FRIJOL DUBA NACIONAL SECO	KG	1,000.00	4,200,000.00	4,200.00	1
CARNE DE CERDO FRESCA O REFRIGERADA EN CANAL (UN)	UND	305.34	4,151,880.00	13,597.56	22
SALCHICHA DE CERDO	KG	499.17	4,027,571.54	8,068.54	21
TORTA DE SOYA NACIONAL	KG	2,700.00	4,025,700.00	1,491.00	4
PASTA ALIMENTICIA TIPO SOPA	KG	1,800.00	3,993,855.00	2,218.81	1
FRUTAS EN ALMIBAR	UND	1,320.00	3,898,800.00	2,953.64	4
Coco Deshidratado	UND	1,680.00	3,760,113.00	2,238.16	11
FRIJOL DUBA NACIONAL SECO	UND	1,450.00	3,573,647.00	2,464.58	10
FRUTAS DESHIDRATADAS	KG	489.41	3,567,026.70	7,288.42	16
Aceite de oliva 100% puro	UND	241.00	3,556,039.00	14,755.35	11
MAIZ BLANCO NACIONAL HUMEDO	KG	3,000.00	3,360,000.00	1,120.00	1
MORTADELA	KG	449.91	3,279,987.37	7,290.32	9
CERDO INICIACION (KG)	KG	862.00	3,275,600.00	3,800.00	1
MADERA ASERRADA	UND	1,200.00	3,160,000.00	2,633.33	2
LECHE DE COCO	LT	245.79	3,156,300.00	12,841.45	5
MANTEQUILLA	KG	522.68	2,903,698.00	5,555.41	6
ACEITE REFINADO DE OLIVA KG	KG	145.00	2,900,000.00	20,000.00	1
BOCADILLO	UND	1,186.00	2,838,543.00	2,393.38	26
JUGO CONCENTRADO	LT	1,100.00	2,828,484.00	2,571.35	5
FRIJOL CALIMA NACIONAL SECO	UND	1,025.00	2,815,405.00	2,746.74	7
OSOBUCO	KG	331.15	2,812,355.00	8,492.69	3
Conserva de Alimentos	UND	1,857.00	2,802,402.00	1,509.10	36
PIÑA DESHIDRATADA	UND	343.00	2,760,240.00	8,047.35	3
ALIMENTOS AGRICOLAS PRECOCIDOS	UND	1,130.00	2,450,576.00	2,168.65	15
CHORIZO	KG	263.59	2,398,265.84	9,098.47	27
GOULASH	UND	261.10	2,322,259.00	8,894.14	2
BAGRE ENTERO FRESCO O REFRIGERADO	KG	355.50	2,310,750.00	6,500.00	17
MALTEADA EN POLVO	UND	1,476.00	2,308,032.00	1,563.71	3
MEZCLA DE CONDIMENTOS	UND	1,109.00	2,289,330.00	2,064.32	78
PARTES DE SEMOVIENTES	KG	553.55	2,282,058.60	4,122.59	62
FRIJOL BLANQUILLO NACIONAL SECO	UND	1,250.00	2,276,900.00	1,821.52	12
SAL YODADA Y REFINADA (UN)	KG	3,739.00	2,244,122.00	600.19	15
Butifarra	KG	207.65	2,046,540.15	9,855.72	15
CLAVO DE OLOR ELABORADO	UND	1,368.00	1,998,087.00	1,460.59	18
SALCHICHA DE RES	KG	513.00	1,980,649.00	3,860.91	22
Cafe	UND	556.00	1,933,576.00	3,477.65	16
ALIMENTO CONCENTRADO PARA CONEJOS Y CURIES	KG	1,660.00	1,932,946.00	1,164.43	12
MIXTURA DE CEREALES Y FRUTAS SECAS	UND	655.67	1,907,454.59	2,909.17	50
HOJUELAS DE MAIZ	KG	1,700.00	1,904,000.00	1,120.00	1
CACAHUATE EN GRANO	KG	500.00	1,871,022.77	3,742.05	10
HARINA DE PLATANO	KG	240.00	1,867,776.00	7,782.40	4
MEZCLA DE VISCERAS	KG	516.40	1,807,400.00	3,500.00	1
JAMON	KG	49.06	1,799,151.58	36,672.47	13
ARVEJA VERDE SECA	UND	2,125.00	1,752,105.00	824.52	11
PEZUÑAS	KG	397.78	1,741,891.00	4,379.03	14
MAYONESA	UND	814.00	1,727,934.00	2,122.77	25
MARGARINA DE COCINA (KG)	KG	200.00	1,714,285.00	8,571.43	1
CREMA DE LECHE	LT	550.14	1,647,500.00	2,994.72	2



Nombre Producto	Um	Cantidad de Unidades	Total Negociado	Precio promedio	Cantidad Subya.
CASCARA	KG	32,810.00	1,640,500.00	50.00	1
CARNE	KG	240.00	1,639,110.00	6,829.63	7
AROMATICAS ELABORADAS	KG	6.00	1,528,361.34	254,726.89	3
FRIJOL RADICAL NACIONAL SECO	UND	650.00	1,513,198.00	2,328.00	6
SALCHICHA DE CERDO	UND	6.00	1,442,731.00	240,455.17	3
DESECHOS ANIMALES PREMEZCALDOS	KG	14,275.00	1,427,500.00	100.00	1
CARNERO EN PIE (KG)	KG	126.90	1,419,228.03	11,183.83	1
CORTES	KG	219.60	1,403,420.00	6,390.80	10
SAL YODADA Y REFINADA (UN)	UND	3,832.00	1,357,782.00	354.33	20
Filete de tilapia	KG	59.00	1,327,500.00	22,500.00	4
PIMENTON FRESCO	KG	1,300.00	1,300,000.00	1,000.00	1
GARBANZO SECO	UND	675.00	1,295,479.00	1,919.23	11
LECHE EN POLVO DESCREMADA NACIONAL (UN)	UND	180.00	1,246,800.00	6,926.67	1
ALIMENTO CONCENTRADO PARA GATOS	KG	292.50	1,196,669.00	4,091.18	17
ALIMENTO CONCENTRADO PARA CABRAS	KG	1,360.00	1,182,712.00	869.64	7
JUGO CONCENTRADO	UND	170.00	1,165,000.00	6,852.94	3
Durazno en almibar	UND	310.00	1,159,000.00	3,738.71	2
CAFE TOSTADO Y MOLIDO	KG	147.00	1,113,699.00	7,576.18	5
Carne Pepperoni	KG	86.00	1,079,636.00	12,553.91	12
CREMA DE LECHE	KG	72.57	991,600.00	13,663.16	7
AREPA	UND	730.00	977,006.00	1,338.36	28
CABEZA	KG	1,074.20	964,210.00	897.61	5
LANGOSTINO	KG	14.00	961,786.00	68,699.00	1
CALDO DE COSTILLA	UND	4,520.00	942,743.00	208.57	14
SALCHICHON	KG	160.00	937,143.00	5,857.14	1
CERDO LEVANTE (UN)	UND	1.00	930,000.00	930,000.00	1
SALCHICHA DE RES	UND	85.00	903,922.00	10,634.38	8
CARNE DE HAMBURGUESA	UND	288.00	845,423.00	2,935.50	12
FRIJOL NACIONAL	UND	350.00	833,641.00	2,381.83	6
MANDARINA	KG	345.00	810,000.00	2,347.83	1
Pescado. Marlin	KG	51.60	802,483.20	15,552.00	4
Cereza	UND	182.00	783,303.00	4,303.86	12
FRIJOL ROJO NACIONAL SECO	KG	162.50	728,000.00	4,480.00	9
Mezcla lactea en polvo	UND	192.00	720,902.00	3,754.70	7
COLES	KG	4.00	720,000.00	180,000.00	1
MAIZ TIERNO ENLATADO	UND	324.00	703,151.00	2,170.22	9
OLEINA DE PALMA	KG	48.00	658,704.00	13,723.00	1
ALPISTE	UND	600.00	626,687.00	1,044.48	8
AFRECHO	KG	1,000.00	550,000.00	550.00	1
ALIMENTO CONCENTRADO PARA YEGUAS	KG	480.00	546,051.00	1,137.61	3
FRUTAS EN ALMIBAR	KG	63.24	535,972.00	8,475.21	7
CUCHUCO	UND	700.00	518,440.00	740.63	9
Manzana Deshidratada	KG	348.00	515,484.00	1,481.28	12
Salchicha Viena	UND	272.00	486,189.00	1,787.46	6
SALCHICHON	UND	188.00	466,804.00	2,483.00	8
CABANO DE CERDO	KG	49.00	436,523.00	8,908.63	6
GRASA DE CERDO	KG	266.57	428,164.00	1,606.20	8
HAMBURGUESA DE RES X 100 GR	KG	60.00	426,240.00	7,104.00	3
PICA DE ARROZ	KG	3,820.00	382,000.00	100.00	2
PREMEZCLAS PARA ALIMENTOS CONCENTRADOS	KG	79.20	378,812.00	4,782.98	4
MERMELADAS	UND	238.00	365,821.00	1,537.06	13

Nombre Producto	Um	Cantidad de Unidades	Total Negociado	Precio promedio	Cantidad Subya.
CALDO DE GALLINA	UND	1,736.00	365,718.00	210.67	8
TOCINETA	UND	48.00	360,969.00	7,520.19	7
ACEITE REFINADO DE CANOLA (LT)	UND	42.00	358,352.00	8,532.19	2
Salsa rosada	UND	171.00	355,299.00	2,077.77	6
CALAMAR	KG	30.00	352,860.00	11,762.00	1
SALSA NEGRA	UND	241.00	352,138.00	1,461.15	7
MAIZ AMARILLO NACIONAL SECO	UND	400.00	331,193.00	827.98	5
ARVEJA CON ZANAHORIA ENLATADO	UND	185.00	301,309.00	1,628.70	8
PANELA CUADRADA KG	KG	100.00	280,000.00	2,800.00	1
PASABOCA	UND	126.00	278,776.00	2,212.51	5
VINAGRE BLANCO	UND	212.00	272,234.00	1,284.12	14
Carne de cerdo para Goulash	KG	25.75	270,375.00	10,500.00	1
Jamon de pavo	KG	11.92	258,294.48	21,669.00	1
CAMARON	UND	7.00	256,480.00	36,640.00	2
Salsa de Soya	UND	160.00	245,306.00	1,533.16	10
CORTES DE PESCADO FRESCO O REFRIGERADO	KG	55.00	237,100.00	4,310.91	9
MEZCLA DE EMBUTIDOS VARIOS	KG	25.00	227,414.00	9,096.56	5
HUESO DE POLLO	KG	1,195.30	225,205.00	188.41	5
BIOFOSFATO DE CALCIO	KG	100.00	220,500.00	2,205.00	1
Aceite refinado de soya	UND	168.00	219,996.00	1,309.50	4
ROBALO ENTERO FRESCO O REFRIGERADO	KG	20.00	200,000.00	10,000.00	1
Carne Pepperoni	UND	4.15	190,994.12	46,022.68	2
VISCERAS DE CERDO (UN)	UND	95.00	190,000.00	2,000.00	4
MEZCLA DE VERDURAS VARIAS	KG	80.00	188,235.00	2,352.94	1
SOPAS Y CREMAS	UND	197.00	171,519.00	870.65	15
Salsa para carne	UND	108.00	169,568.00	1,570.07	5
COMINO ELABORADO	UND	156.00	166,290.00	1,065.96	13
PASTA ALIMENTICIA TIPO SOPA	UND	216.00	150,918.00	698.69	4
Pescado. Lebranche	KG	10.00	150,000.00	15,000.00	1
Salchicha de Ternera	KG	5.85	145,185.30	24,818.00	3
Nuggets de pollo	UND	40.00	141,176.00	3,529.40	1
MEZCLA DE EMBUTIDOS VARIOS	UND	3.28	124,869.60	38,070.00	2
Avena Instantanea	UND	60.00	113,105.00	1,885.08	5
Aceituna	UND	18.00	108,581.00	6,032.28	3
SALAMI INDUSTRIAL	UND	2.19	104,819.97	47,863.00	1
BEBIDA ACHOCOLATADA EN POLVO SIN LECHE	KG	10.00	103,200.00	10,320.00	1
PARGO ROJO ENTERO FRESCO O REFRIGERADO	KG	12.50	100,000.00	8,000.00	1
SUBPRODUCTOS CARNICOS	KG	7.10	99,400.00	14,000.00	1
MARISCOS	KG	7.00	86,758.00	12,394.00	2
QUINUA SECO	UND	25.00	86,288.00	3,451.52	1
Color para alimentos	UND	96.00	85,960.00	895.42	7
CARNE DE POLLO O GALLINA FRESCA O REFRIGERADA EN CANAL (UN)	UND	24.00	81,288.00	3,387.00	1
HIERBAS AROMATICAS	UND	84.00	78,795.00	938.04	7
PIMIENTA ELABORADA	UND	48.00	67,964.00	1,415.92	4
Adobo	UND	60.00	67,864.00	1,131.07	5
CONDIMENTOS MEZCLADOS	UND	162.00	67,749.00	418.20	6
AJO	UND	72.00	65,350.00	907.64	5
ALMENDRA	UND	12.00	64,847.00	5,403.92	1
PISTACHOS	UND	12.00	64,384.00	5,365.33	1
SEMILLA PARA SIEMBRA (KG)	UND	75.00	62,836.00	837.81	2
LENGUADO ENTERO FRESCO O REFRIGERADO	KG	34.00	62,000.00	1,823.53	17

Nombre Producto	Um	Cantidad de Unidades	Total Negociado	Precio promedio	Cantidad Subya.
HUESO DE CERDO	KG	732.25	58,709.00	80.18	6
FRUTA CONFITADA	KG	1.00	58,000.00	58,000.00	1
GELATINA	UND	32.00	55,845.00	1,745.16	1
NUEZ MOSCADA ELABORADA	UND	36.00	53,988.00	1,499.67	3
CHAMPIÑON FRESCO	UND	14.00	50,319.00	3,594.21	2
AREQUIPE	KG	2.88	43,820.00	15,215.28	3
HARINA DE PLATANO	UND	24.00	42,468.00	1,769.50	3
SALSA INGLESA	UND	28.00	39,748.00	1,419.57	3
PULPA	UND	20.00	39,394.00	1,969.70	2
MELON	KG	6.00	35,340.00	5,890.00	1
MIEL DE PURGA	KG	81.19	35,086.00	432.15	1
LINAZA	UND	25.00	33,869.00	1,354.76	3
OREGANO MOLIDO	UND	36.00	31,871.00	885.31	3
LAUREL	UND	36.00	30,865.00	857.36	3
ARROZ CASCARA IMPORTADO	KG	20.00	30,000.00	1,500.00	1
SEBO COMESTIBLE	KG	25.50	22,580.00	885.49	2
TOMILLO SIN ELABORAR	UND	24.00	21,918.00	913.25	2
MANI CUBIERTO	UND	12.00	20,439.00	1,703.25	1
FRIJOL	UND	6.00	20,134.00	3,355.67	2
ANIS SIN ELABORAR	UND	24.00	19,906.00	829.42	1
AVENA LIQUIDA	LT	5.40	19,056.00	3,528.89	1
CARBONATO DE CALCIO	KG	100.00	16,800.00	168.00	1
VINAGRE DE FRUTAS	UND	10.00	15,475.00	1,547.50	2
Trisazon	UND	12.00	13,975.00	1,164.58	1
JAMONADA	UND	6.00	13,286.00	2,214.33	1
GUANABANA	KG	6.00	13,110.00	2,185.00	1
SEMILLAS	KG	6.00	12,540.00	2,090.00	1
VISCERAS DE CERDO (KG)	KG	5.00	12,500.00	2,500.00	1
Albahaca	UND	12.00	10,959.00	913.25	1
Manzanilla	UND	12.00	10,959.00	913.25	1
JENGIBRE ELABORADO	UND	12.00	8,948.00	745.67	1
ESENCIA DE VAINILLA	UND	6.00	8,892.00	1,482.00	1
Aji Molido	UND	12.00	8,546.00	712.17	1
ADITIVOS PARA ALIMENTOS	UND	12.00	7,942.00	661.83	1
CEBOLLA CABEZONA	UND	12.00	6,937.00	578.08	1
JUREL ENTERO FRESCO O REFRIGERADO	KG	1.50	3,750.00	2,500.00	1
HUEVO FRESCO DE CODORNIZ	UND	24.00	3,300.00	137.50	1
<b>Total Registro de Factura (RF).</b>			<b>110,211,338,825.97</b>		<b>29,350</b>

El precio promedio para los Registros de Facturas está afectado por el registro en la diferentes ciudades y es susceptible a modificación; según los términos y condiciones pactadas en el Reglamento de la BMC EXCHANGE.

## Posturas de Referencia Financieros

Tipo	Negocio	Descripción	valor negocio	días plazo	valor tasa venta %	Punta
------	---------	-------------	---------------	------------	--------------------	-------

## Posturas de Referencia Físicos

Tipo	Negocio	Producto	Unidad	Cantidad	Sitio Entrega	Precio Venta	Precio Compra	Punta
FORWARD	FRWMCP	Servicio de vigilancia y medios tecnologicos	UNIDAD	1	BOGOTA D.C.	18,400,000.00	0.00	Demanda
	FRWMCP	Servicio de vigilancia y medios tecnologicos	UNIDAD	1	BOGOTA D.C.	16,500,000.00	0.00	Oferta

FORWARD	FRWMCP	Servicio de vigilancia y medios tecnologicos	UNIDAD	1	BOGOTA D.C.	14,965,000.00	0.00	Oferta
---------	--------	--	--------	---	-------------	---------------	------	--------

### Suspensiones Rueda por Rompimientos de Precios Físicos

Consec. Interno	Producto	Sitio Entrega	Unidad Medida	Precio Piso Inicial	Precio Techo Inicial	Precio Ruptura c	Precio Ruptura v	precio piso actual	precio techo actual
30039537	Servicio de vigilancia y medios tecnologicos	BOGOTA D.C.	UND	18,478,261	25,000,000	0	18,400,000	16,630,435	22,500,000
30039537	Servicio de vigilancia y medios tecnologicos	BOGOTA D.C.	UND	16,630,435	22,500,000	0	16,500,000	14,967,392	20,250,000
30039537	Servicio de vigilancia y medios tecnologicos	BOGOTA D.C.	UND	14,967,392	20,250,000	0	14,965,000	13,470,653	18,225,000

### Subasta

### Operaciones Anuladas OMA's

Nombre Producto	Total negocio	Cantidad	Número Ope.	Descripción	Descripción subyacente	Cantidad
-----------------	---------------	----------	-------------	-------------	------------------------	----------

### Operaciones Anuladas.

Número Operacion	Fecha Operación	Número Oficio Anulación	Fecha Anulación	Causa Anulación
------------------	-----------------	-------------------------	-----------------	-----------------

## (ID's) COMPRAS PENDIENTES DE CIERRE 21 DE NOVIEMBRE DE 2018

### Señores

Representantes legales, operadores de las sociedades comisionistas miembros de la BMC Bolsa Mercantil de Colombia S.A. y público en general a continuación se relaciona el listado de ID's pendientes de cierre al día de hoy.

### ID's PENDIENTES DE CERRAR RUEDAS ANTERIORES

ID	CODIGO SUBYACENTE CARACTERISTICA	DESCRIPCION SUBYACENTE	RAZON SOCIAL COMISIONISTA COMPRADOR	FECHA INICIAL DE COMPRA
30039537	4665	Servicio de vigilancia y medios tecnológicos - Servicio de Vigilancia - UNIDAD - EMPACADO(A) - PROCESADO	AGROBOLSA S.A.	2018-11-20