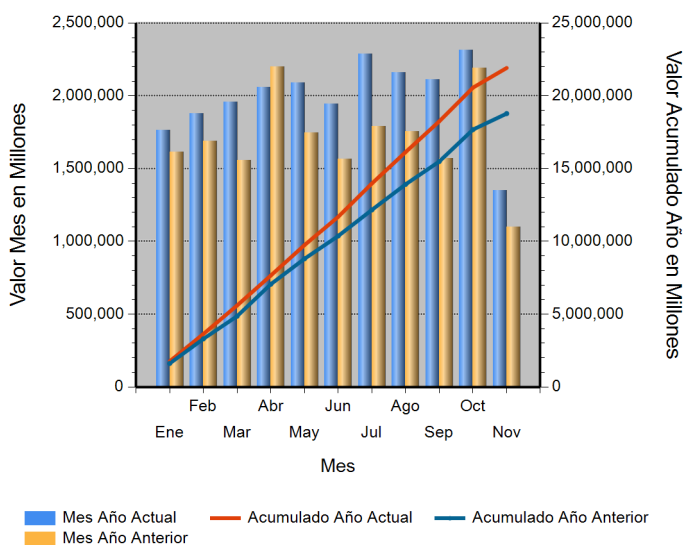


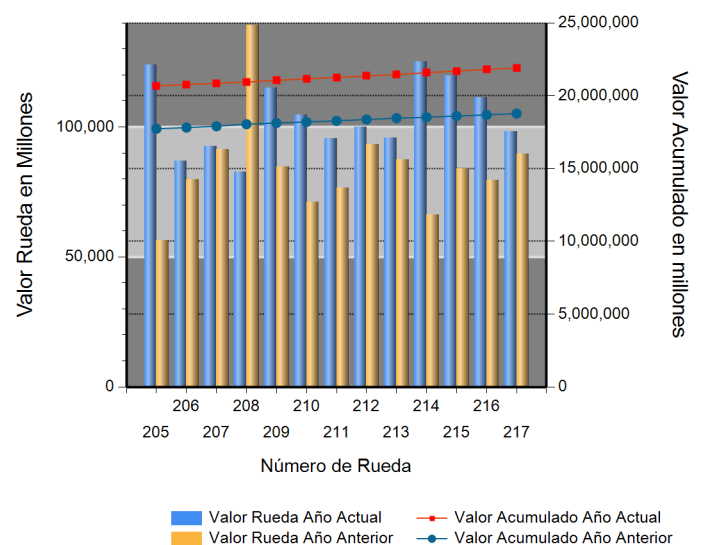
Id	Descripción	Valor Año Anterior en Millones	Valor Año Actual en Millones	Variación %
1	No. RUEDA	217	217	
2	TOTAL RUEDA	87,695.19	98,245.79	12.03
3	RF 1/	83,686.63	97,166.74	16.11
4	ABIERTAS 2/	4,008.56	1,079.06	(73.08)
5	-Financieras	609.42	0.00	(100.00)
6	-Físicos-Disponibles	3,399.14	0.00	(100.00)
7	-Forwards	0.00	1,079.06	ND
8	-Subastas 3/	0.00	0.00	0.00
9	ACUMULADO AÑO	18,539,070.12	21,807,031.38	17.63
10	RF 1/	17,382,389.56	21,011,071.21	20.88
11	ABIERTAS 2/	1,156,680.55	795,960.17	(31.19)
12	-Financieras	47,151.74	55,443.60	17.59
13	-Físicos-Disponibles	35,989.67	52,276.65	45.25
14	-Forwards	1,073,539.14	688,239.92	(35.89)
15	-Subastas 3/	0.00	0.00	0.00
16	PROMEDIO RUEDA DIARIA	85,433.50	100,493.23	17.63

1/. Registro de Factura. 2/. Incluye Físicos, Forwards, Financieros y Subastas 3/. Inherente a Convenios con el MADR. \*/ Reglamento BMC EXCHANGE "Sección 3. Corrección de Operaciones. Artículo 3.2.3.3.1. Corrección de Operaciones". Tratándose de Registro de Facturas se podrán admitir correcciones sobre errores aritméticos, de mecanografía, digitación u omisiones simples y fácilmente comprobables en la determinación de la calidad, cantidad, parte interesada, unidad de medida y demás información que haya sido reportada a la Bolsa. (ND = No Definido)

## Evolución Mensual Año Corriente (2018)



## Evolución Diaria Mes Corriente (Noviembre)



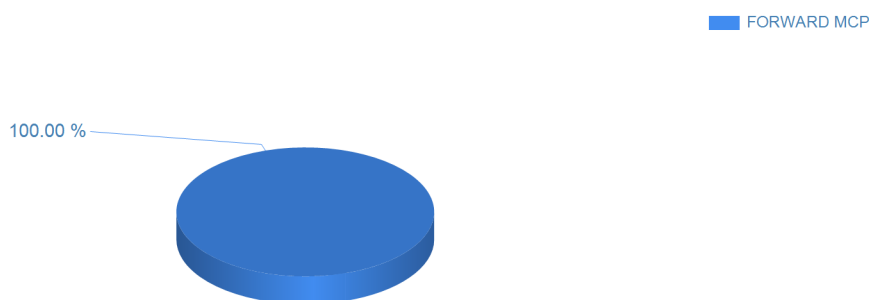
## Operaciones Financieras

Nombre Producto	Descripción - Subyacente	Plazo	Valor Presente	Valor Futuro	Tasa Min %	Tasa Max %	Tasa Cierre %	Cantidad Opera.
-----------------	--------------------------	-------	----------------	--------------	------------	------------	---------------	-----------------

## Operaciones Físicas

Descripción	Descripción Subyacente	Ubicación	Um	Precio Promedio	Total Negociado	Cantidad Unidades	Precio Min.	Precio Max.	Cantidad Opes.
FORWARD MCP	Servicio de vigilancia y medios tecnológicos	BOGOTÁ D.C.	UND	1,079,056.97 3.00	1,079,056,973.00	1	1,079,056.97 3.00	1,079,056.973.00	1
	<b>Total FORWARD MCP</b>				<b>1,079,056,973.00</b>				<b>1</b>

## Operaciones Físicas Total Negociado



## Registro de Factura

Nombre Producto	Um	Cantidad de Unidades	Total Negociado	Precio promedio	Cantidad Subya.
ACEITE CRUDO DE PALMA	KG	4,363,587.08	8,519,404,500.59	1,952.39	134
GANADO	KG	1,673,155.95	7,665,634,603.56	4,581.54	297
AZUCAR BLANCO	KG	4,013,551.00	6,754,127,899.91	1,682.83	324
AZUCAR CRUDA	KG	5,154,950.00	5,363,128,000.00	1,040.38	15
ARROZ CASCARA NACIONAL HUMEDO	KG	5,753,754.04	5,356,114,232.09	930.89	140
ALIMENTO CONCENTRADO PARA AVES	KG	4,052,817.00	5,107,380,225.11	1,260.20	364
ARROZ BLANCO NACIONAL EN SACO	KG	2,004,302.85	4,983,565,033.00	2,486.43	808
NOVILLO (KG)	KG	1,124,760.18	4,932,651,882.94	4,385.51	116
MAIZ AMARILLO IMPORTADO	KG	4,684,588.41	3,232,030,509.74	689.93	126
ARROZ BLANCO NACIONAL EN BOLSA DE POLIETILENO	KG	1,266,280.90	2,801,937,269.20	2,212.73	354
POLLO EN PIE	KG	708,188.70	2,739,361,890.02	3,868.12	168
FRUTO DE PALMA AFRICANA	KG	5,820,809.00	2,329,532,680.08	400.21	2
LECHE CRUDA	LT	2,159,846.68	2,217,328,143.74	1,026.61	513
CARNE DE VACUNO FRESCA O REFRIGERADA EN CORTES	KG	146,807.66	2,137,050,337.00	14,556.80	1094
LECHE LIQUIDA (UN)	UND	1,008,624.00	1,789,249,200.00	1,773.95	43
ALIMENTO CONCENTRADO PARA CERDOS	KG	1,148,570.00	1,453,691,192.38	1,265.65	585
HUEVO FRESCO DE GALLINA ROJO (UN)	UND	5,259,952.00	1,378,999,930.00	262.17	163
POLLO CONGELADO	KG	289,349.88	1,266,964,138.00	4,378.66	45
SEBO DE RES	KG	764,309.32	1,041,598,316.00	1,362.80	38
QUESO (KG)	KG	93,989.14	1,026,651,339.00	10,923.08	363
ACEITE CRUDO DE PALMISTE	KG	322,265.00	898,407,756.76	2,787.79	10
CAFE CONSUMO	KG	136,619.00	849,520,620.00	6,218.17	2
PIEL FRESCA DE RES (KG)	KG	1,203,702.30	799,905,186.96	664.54	47
MAIZ BLANCO NACIONAL SECO	KG	803,666.50	755,848,615.00	940.50	26
LECHE EN POLVO	UND	447,419.00	721,632,280.00	1,612.88	13
ALIMENTO CONCENTRADO PARA VACUNOS	KG	652,183.00	708,063,377.60	1,085.68	572
CARNE BOVINA	KG	61,300.15	665,906,665.00	10,863.05	389
VACA (KG)	KG	178,986.00	656,756,214.56	3,669.32	23
CARNE DE POLLO O GALLINA FRESCA O REFRIGERADA EN CORTES	KG	132,170.17	646,877,933.00	4,894.28	156
CAFE PASILLA	KG	103,399.00	592,129,200.00	5,726.64	3
CARNE DE CERDO FRESCA O REFRIGERADA EN CANAL (KG)	KG	97,541.38	553,903,956.00	5,678.66	84
MIEL DE ABEJAS	KG	1,489,240.00	530,241,400.00	356.05	44
CARNE DE VACUNO FRESCA O REFRIGERADA EN CANAL	KG	47,917.15	507,275,442.00	10,586.51	149
MADERA ASERRADA	M3	4,098.04	489,360,000.00	119,413.17	58

Nombre Producto	Um	Cantidad de Unidades	Total Negociado	Precio promedio	Cantidad Subya.
QUESO (UN)	UND	96,127.89	420,404,010.00	4,373.38	66
ANIMALES VIVOS POR LOTE	UND	56,846.00	418,154,000.00	7,355.91	13
HUEVO FERTIL DE GALLINA	KG	687,960.00	375,505,200.00	545.82	21
CARNE DE CERDO FRESCA O REFRIGERADA EN CORTES (KG)	KG	52,194.51	365,560,974.00	7,003.82	109
ARROZ CRISTAL INDUSTRIAL	KG	430,687.00	347,473,122.00	806.79	23
ARROZ BLANCO TIPO 1 GRADO 1	UND	145,120.25	329,854,880.00	2,272.98	400
FRIJOL BOLA ROJA NACIONAL SECO	KG	56,404.50	327,607,040.00	5,808.17	15
MAIZ AMARILLO NACIONAL SECO	KG	446,179.50	323,575,902.00	725.21	28
HARINA DE ARROZ	KG	455,000.55	321,094,811.00	705.70	39
POLLITAS	UND	134,207.00	318,537,194.00	2,373.48	65
GLUTEN DE CEREALES	KG	150,786.30	300,976,669.28	1,996.05	4
TORTA DE SOYA IMPORTADA	KG	224,607.11	291,491,989.00	1,297.79	8
ACEITE REFINADO DE SOYA (KG)	KG	96,633.20	282,208,109.00	2,920.41	90
FRIJOL CARGAMANTO ROJO NACIONAL SECO	KG	53,029.50	279,525,043.00	5,271.12	16
FERTILIZANTES	KG	521,950.00	249,231,000.00	477.50	75
CARNE DE CERDO CONGELADA EN CANAL (KG)	KG	36,951.08	246,730,224.65	6,677.21	21
CAFE PERGAMINO	KG	41,141.77	243,008,459.38	5,906.61	8
FRIJOL IMPORTADO SECO	KG	60,000.00	240,000,000.00	4,000.00	2
UVA PASA	KG	35,000.00	227,300,000.00	6,494.29	6
carne de res cogote	KG	23,861.42	224,813,978.00	9,421.65	35
FRIJOL SOYA IMPORTADO	KG	178,962.67	223,299,188.00	1,247.74	24
TILAPIA ROJA ENTERA FRESCA O REFRIGERADA	KG	31,961.10	220,274,972.00	6,891.97	40
ABONO INORGANICO COMPUESTO	KG	381,290.00	216,789,766.00	568.57	109
HARINA DE POLLO	KG	81,030.00	205,661,700.00	2,538.09	4
GANADO EN PIE TIPO EXPORTACION	KG	46,747.00	201,012,100.00	4,300.00	2
CARNE DE POLLO O GALLINA CONGELADA EN CORTES	KG	38,886.94	192,580,515.00	4,952.32	93
MAIZ BLANCO IMPORTADO	KG	221,780.00	183,694,191.00	828.27	6
SEMILLA MOTOSA DE ALGODON	KG	305,245.00	183,147,000.00	600.00	5
PANELA	KG	67,192.00	182,998,152.00	2,723.51	5
FOSFATO BICALCICO	KG	108,917.00	180,492,107.00	1,657.15	7
ACEITE CRUDO DE PESCADO	KG	108,967.00	164,823,484.00	1,512.60	4
MIEL DE PURGA	KG	544,895.75	163,775,560.00	300.56	26
MANI EN GRANO	KG	36,150.00	162,275,900.00	4,488.96	13
TORTA DE PALMISTE	KG	294,463.94	154,416,947.14	524.40	13
HARINA DE MAIZ	KG	223,965.05	153,267,161.00	684.34	18
BUFALO EN PIE (KG)	KG	39,772.00	152,484,292.70	3,833.96	7
CHOCOLATE EN PASTA CON AZUCAR	KG	30,643.75	149,811,308.01	4,888.80	17
VISCERAS DE VACUNO (KG)	KG	7,323.61	148,976,071.00	20,341.89	60
NOVILLA	KG	38,798.75	148,283,898.00	3,821.87	6
CARNE DE POLLO O GALLINA FRESCA O REFRIGERADA EN CORTES	UND	3,235.00	147,852,000.00	45,703.86	16
ESTEARINA DE PALMA	KG	61,410.00	146,892,720.00	2,392.00	2
CORTES	KG	22,322.29	145,090,607.00	6,499.81	44
PESCADO FRESCO O REFRIGERADO POR LOTE	UND	10.00	138,860,250.00	13,886,025.00	10
MORA	KG	77,929.90	128,739,354.50	1,651.99	269
OLEINA DE PALMA	KG	46,797.00	126,278,715.00	2,698.44	10
CERDO CEBA (UN)	UND	135.00	124,307,500.00	920,796.30	3
ALIMENTO CONCENTRADO PARA PECES	KG	71,880.00	120,821,380.00	1,680.88	92
HARINA DE CARNE Y HUESO	KG	94,510.00	119,449,700.00	1,263.88	8
PLATANO	KG	83,433.15	110,823,824.00	1,328.29	438
HUEVO FRESCO DE GALLINA BLANCO (KG)	KG	470,816.00	109,938,440.00	233.51	16
FRIJOL CARGAMANTO BLANCO NACIONAL SECO	KG	18,492.50	108,955,000.00	5,891.85	5

Nombre Producto	Um	Cantidad de Unidades	Total Negociado	Precio promedio	Cantidad Subya.
SALVADO	KG	133,640.00	104,173,328.57	779.51	6
PANELA CUADRADA KG	UND	159,516.00	103,921,455.00	651.48	345
HARINA DE MAIZ	UND	56,625.00	100,657,000.00	1,777.61	14
SUBPRODUCTOS CARNICOS	KG	291,424.51	97,221,250.00	333.61	19
PAPA PASTUSA	KG	131,594.50	97,118,892.50	738.02	285
MEZCLA DE ACEITES VEGETALES	LT	2,050.00	96,128,151.00	46,891.78	5
CIRUELA PASA	UND	14,100.00	95,662,100.00	6,784.55	8
CARNE INDUSTRIAL	KG	7,791.99	92,263,894.00	11,840.86	7
CEBOLLA CABEZONA	KG	71,310.36	91,570,747.50	1,284.12	833
ARROZ CRISTAL CONSUMO HUMANO	KG	83,470.00	87,413,000.00	1,047.24	8
CARNE MOLIDA	KG	16,091.47	86,853,798.00	5,397.51	77
LENTEJA SECA	KG	37,489.00	82,610,954.00	2,203.61	21
HUEVOS FRESCOS DE GALLINA	UND	275,321.00	81,485,369.97	295.96	6
PREMEZCLAS PARA ALIMENTOS CONCENTRADOS	KG	57,119.50	78,938,553.00	1,381.99	50
CARNE DE VACUNO CONGELADA EN CORTES	KG	6,526.13	76,379,658.00	11,703.67	28
MELAZA	KG	144,510.00	73,361,849.99	507.66	17
ACEITE CRUDO DE SOYA	KG	28,417.32	72,935,533.00	2,566.59	41
CARNE DE POLLO O GALLINA FRESCA O REFRIGERADA EN CANAL (KG)	KG	16,927.74	70,158,269.00	4,144.57	42
AVENA LIQUIDA	UND	146,400.00	69,832,800.00	477.00	19
FRESA	KG	28,430.07	69,717,951.00	2,452.26	335
FORRAJE	KG	341,000.00	68,800,000.00	201.76	3
HARINA DE PLUMA	KG	36,000.00	66,809,600.00	1,855.82	2
ACEITE CRUDO DE PALMA TIPO EXPORTACION	KG	28,130.00	64,417,700.00	2,290.00	1
CORTES	UND	10,015.93	63,497,697.00	6,339.67	3
MOGOLLA	KG	91,199.92	62,794,992.00	688.54	18
FRIJOL RADICAL NACIONAL SECO	KG	13,234.00	58,126,336.00	4,392.20	10
ALIMENTO CONCENTRADO PARA CABALLOS	KG	66,240.00	58,002,136.40	875.64	75
LECHE EN POLVO ENTERA NACIONAL (KG)	KG	5,883.00	57,577,229.00	9,787.05	10
HARINA DE MAIZ PRECOCIDA	KG	31,799.80	56,558,517.00	1,778.58	36
TORO (UN)	UND	13,568.00	55,628,000.00	4,099.94	1
MANGO	KG	90,232.00	52,604,655.00	582.99	249
VERDURAS POR LOTE	UND	18,026.37	52,310,138.05	2,901.87	4405
GANADO	UND	40.00	47,155,600.00	1,178,890.00	5
TOMATE INDUSTRIAL FRESCO	KG	22,072.28	46,464,058.50	2,105.09	836
ACEITE REFINADO DE SOYA (LT)	LT	13,767.00	44,040,235.00	3,198.97	9
PAPAYA	KG	27,227.30	43,495,567.00	1,597.50	182
ACEITE REFINADO DE MAIZ (LT)	LT	12,078.00	41,330,154.00	3,421.94	4
MAIZ AMARILLO EXTRUIDO	KG	41,815.00	41,277,600.00	987.15	12
PANELA PULVERIZADA	KG	5,152.00	41,228,288.00	8,002.39	26
TRIGO IMPORTADO DURO	KG	54,010.00	40,854,200.00	756.42	2
AVENA EN HOJUELAS (KG)	KG	20,028.80	40,099,714.29	2,002.10	3
FRIJOL LIMA NACIONAL SECO	KG	8,550.00	39,430,000.00	4,611.70	3
ARROZ CASCARA NACIONAL SECO	KG	33,230.00	38,546,800.00	1,160.00	1
PAPA SABANERA	KG	52,283.60	38,329,924.00	733.12	196
ACEITE REFINADO DE PALMA (LT)	LT	12,744.00	38,016,807.00	2,983.11	8
VISCERAS DE POLLO O GALLINA	KG	20,351.41	36,282,377.00	1,782.79	22
ALIMENTOS BALANCEADOS Y SUPLEMENTOS POR LOTE	UND	55,490.00	34,495,933.00	621.66	22
ABONO ORGANICO MINERAL	KG	104,000.00	32,871,000.00	316.07	4
SARDINAS ENLATADAS EN SALSA DE TOMATE	UND	14,400.00	32,268,908.00	2,240.90	1
PULPA	KG	9,810.00	32,121,842.02	3,274.40	4
FRIJOL ROJO NACIONAL SECO	KG	6,649.50	31,108,350.00	4,678.30	3

Nombre Producto	Um	Cantidad de Unidades	Total Negociado	Precio promedio	Cantidad Subya.
TORO (KG)	KG	7,568.00	29,772,059.96	3,933.94	7
CABEZA	UND	4,164.21	29,149,470.00	7,000.00	4
ATUN ENLATADO LOMO EN ACEITE (KG)	KG	12,480.00	28,624,093.05	2,293.60	3
ATUN ENLATADO LOMO FINO EN AGUA (KG)	KG	12,096.00	27,678,648.05	2,288.25	3
CAFE EXCELSO	KG	2,590.00	27,590,500.00	10,652.70	2
CHOCOLATE EN PASTA AMARGO	UND	2,334.00	27,572,989.00	11,813.62	1
HUESO DE RES	KG	26,393.93	26,119,282.00	989.59	76
CERDO LEVANTE (KG)	KG	4,133.00	24,561,990.00	5,942.90	2
PIÑA	KG	17,987.30	24,526,326.50	1,363.54	346
FRIJOL ZARAGOZA	KG	5,370.00	23,930,000.00	4,456.24	4
CERDO CEBA (KG)	KG	5,747.00	23,860,400.00	4,151.80	4
CANELA ELABORADA	KG	507.00	23,746,400.00	46,837.08	4
CAL DOLOMITA	KG	135,900.00	23,570,350.00	173.44	17
MANZANA	UND	41,154.00	22,174,370.00	538.81	11
CASCARILLA	KG	306,820.00	22,048,340.00	71.86	12
HARINA DE CARNE	KG	15,040.00	21,958,400.00	1,460.00	1
NARANJA	KG	25,796.00	19,293,926.25	747.94	216
FRIJOL NIMA NACIONAL SECO	KG	4,229.00	18,945,920.00	4,480.00	1
YUCA CONSUMO HUMANO	KG	9,450.60	18,569,380.00	1,964.89	189
Pernil de Cerdo	KG	2,131.83	18,270,130.50	8,570.16	9
ACEITE REPROCESADO	KG	6,350.00	18,116,550.00	2,853.00	1
PANELA REDONDA (UN)	UND	6,570.00	17,830,880.00	2,713.98	11
FRIJOL VERDE	KG	6,784.00	17,822,000.00	2,627.06	5
ALIMENTO CONCENTRADO PARA PERROS	KG	8,220.00	17,490,437.30	2,127.79	63
MAIZ BLANCO NACIONAL HUMEDO	KG	14,751.00	16,549,150.00	1,121.90	4
ARANDANOS	KG	1,417.50	16,165,700.00	11,404.37	4
GUANABANA	KG	6,258.00	16,140,162.00	2,579.12	23
CARNE	KG	1,500.60	15,951,600.00	10,630.15	4
MELON	KG	4,619.80	15,761,655.00	3,411.76	150
PAPA CRIOLLA	KG	5,784.10	15,595,031.00	2,696.19	345
HARINA DE PAN MOLIDO	KG	21,970.00	15,071,350.00	686.00	2
CARNE DE VACUNO DE SEGUNDA	KG	1,751.03	14,396,849.00	8,221.93	2
PAPA R-12 NEGRA	KG	10,185.65	14,150,417.50	1,389.25	153
SAL MINERALIZADA	KG	8,879.00	14,032,246.00	1,580.39	75
SALMON ENTERO FRESCO O REFRIGERADO	KG	430.00	13,975,000.00	32,500.00	4
FRIJOL SOYA NACIONAL	KG	10,045.00	13,802,400.00	1,374.06	2
PANELA CUADRADA KG	KG	11,570.00	13,109,350.00	1,133.05	59
AGUACATE	KG	2,771.80	13,040,052.50	4,704.54	191
ARVEJA FRESCA	KG	2,646.80	13,016,815.00	4,917.94	141
ATUN ENLATADO LOMO EN ACEITE (UN)	UND	4,098.00	12,434,520.00	3,034.29	3
HUEVO FRESCO DE GALLINA BLANCO (UN)	UND	46,050.00	12,199,200.00	264.91	3
ZANAHORIA FRESCA	KG	14,207.30	12,046,747.50	847.93	534
ACEITE REFINADO DE GIRASOL (LT)	LT	3,676.00	11,793,282.20	3,208.18	9
ABONO ORGANICO SOLIDO SIMPLE	KG	65,723.50	11,345,273.02	172.62	5
LIMON	KG	2,574.00	10,996,533.00	4,272.16	280
MAZORCA FRESCA	KG	2,786.65	10,912,982.50	3,916.17	226
LECHE EN POLVO ENTERA NACIONAL (UN)	UND	1,950.00	10,847,818.00	5,562.98	9
CARNE DE CERDO FRESCA O REFRIGERADA EN CORTES (KG)	UND	1,831.80	10,678,440.00	5,829.48	4
HARINA DE HUESO	KG	10,181.10	10,597,779.00	1,040.93	2
LECHE CONDENSADA	UND	2,000.00	10,302,000.00	5,151.00	3
GLICERINA	KG	16,359.00	9,841,288.00	601.58	5

Nombre Producto	Um	Cantidad de Unidades	Total Negociado	Precio promedio	Cantidad Subya.
CEBOLLA LARGA FRESCA	KG	8,832.20	9,758,875.50	1,104.92	434
PANELA EN PASTILLA (UN)	UND	8,800.00	9,727,520.00	1,105.40	52
ATUN ENLATADO LOMO FINO EN AGUA (UN)	UND	4,320.00	9,700,740.00	2,245.54	4
CARNE DE CERDO CONGELADA EN CORTES	KG	800.00	9,680,000.00	12,100.00	1
PIMENTON FRESCO	KG	2,732.55	9,463,606.00	3,463.29	469
SOBRES DE AZUCAR	UND	3,000.00	9,450,000.00	3,150.00	2
AZUCAR REFINADA (KG)	KG	9,275.00	9,319,047.00	1,004.75	8
carne de cerdo cadera	KG	597.20	9,270,313.00	15,522.96	16
VISCERAS DE VACUNO (UN)	UND	386.85	9,066,825.00	23,437.57	22
MANGO	UND	21,313.00	8,556,785.00	401.48	3
ACEITE REFINADO DE PALMA (KG)	KG	2,786.00	8,214,920.00	2,948.64	2
BOCADILLO	KG	1,726.00	8,135,400.00	4,713.44	1
CAFE TOSTADO Y MOLIDO	KG	765.45	8,038,900.00	10,502.19	4
GALLINA PONEDORA (UN)	UND	2,000.00	8,000,000.00	4,000.00	2
NUEZ	KG	325.36	7,953,680.00	24,445.78	4
MADERA ASERRADA	UND	675.00	7,865,173.00	11,652.11	3
CARNE DE POLLO FRESCA O REFRIGERADA EN CORTES	UND	600.00	7,853,800.00	13,089.67	2
SULFATO DE MAGNESIO	KG	12,850.00	7,799,250.00	606.95	6
BANANO FRESCO	KG	4,857.15	7,647,885.00	1,574.56	220
FRIJOL CARAOTA NACIONAL SECO	KG	2,212.50	7,487,500.00	3,384.18	4
AJO FRESCO	KG	2,111.09	7,416,607.25	3,513.16	148
PAPA CAPIRA	KG	6,505.00	7,211,965.00	1,108.68	3
ALMENDRA	KG	260.82	7,093,000.00	27,195.00	2
OLEINA DE PALMA COMESTIBLE	LT	2,000.00	6,650,000.00	3,325.00	1
CHORIZO	KG	399.34	6,471,744.00	16,206.10	15
HARINA DE PLATANO	KG	778.80	6,459,600.00	8,294.30	6
MANZANA	KG	1,057.55	6,294,686.20	5,952.14	352
UVA FRESCA	KG	2,386.60	6,201,560.00	2,598.49	154
SABALO ENTERO FRESCO O REFRIGERADO	KG	881.60	6,076,944.00	6,893.09	3
FRUTAS DESHIDRATADAS	KG	525.00	6,037,500.00	11,500.00	1
FRIJOL SABANERO NACIONAL SECO	KG	1,250.00	6,000,000.00	4,800.00	1
MANDARINA	UND	41,118.00	5,757,048.00	140.01	4
PROCESADO DE CERDO	KG	320.99	5,734,564.00	17,865.24	8
PEPINO FRESCO	KG	2,778.00	5,488,266.50	1,975.62	273
YEMAS DE HUEVO FRESCAS	KG	1,827.00	5,481,000.00	3,000.00	4
PASABOCAS DE SEMILLAS COMESTIBLES	KG	1,168.04	5,383,218.00	4,608.76	5
ALIMENTOS AGRICOLAS PRECOCIDOS	UND	3,354.00	5,265,828.00	1,570.01	6
Filete de tilapia	KG	1,028.00	5,226,400.00	5,084.05	4
PANELA GRANULADA	KG	804.00	5,174,400.00	6,435.82	10
GALLETA SALADA	UND	1,330.00	5,054,000.00	3,800.00	1
REPOLLO FRESCO	KG	2,993.20	4,974,130.00	1,661.81	133
MARACUYA	KG	1,659.23	4,898,400.00	2,952.21	128
PANELA EN PASTILLA (KG)	KG	2,760.00	4,871,600.00	1,765.07	25
DESECHOS ANIMALES PREMEZCALDOS	KG	319.00	4,785,000.00	15,000.00	1
Compota de frutas	KG	2,380.00	4,760,000.00	2,000.00	1
Cereza	UND	192.00	4,722,160.00	24,594.58	5
CHAMPIÑON FRESCO	KG	505.95	4,677,667.50	9,245.32	80
MANI SALADO	UND	525.00	4,462,500.00	8,500.00	2
FILETE	KG	385.00	4,432,500.00	11,512.99	8
FRIJOL NACIONAL	KG	1,200.00	4,320,000.00	3,600.00	1
ÑAME	KG	1,492.00	4,254,450.00	2,851.51	3

Nombre Producto	Um	Cantidad de Unidades	Total Negociado	Precio promedio	Cantidad Subya.
MAIZ AMARILLO TRILLADO	KG	3,261.00	4,044,800.00	1,240.36	4
SARDINA ENTERA FRESCA O REFRIGERADA	KG	1,999.35	3,992,964.03	1,997.13	7
CASCARA	KG	8,220.00	3,945,600.00	480.00	1
GUAYABA	KG	2,105.75	3,863,241.25	1,834.62	110
RECORTAL DE GALLETA	KG	6,000.00	3,840,000.00	640.00	1
PATILLA	KG	2,756.30	3,807,813.50	1,381.49	77
MANDARINA	KG	1,254.05	3,788,119.40	3,020.71	90
TOCINO	KG	986.71	3,743,350.00	3,793.77	14
BANANO FRESCO	UND	7,653.00	3,729,900.00	487.38	5
COCO FRESCO	KG	1,167.50	3,702,350.00	3,171.18	28
MAIZ BLANCO TRILLADO	KG	2,000.00	3,620,000.00	1,810.00	1
MONDONGO	KG	530.01	3,619,439.00	6,829.00	2
UREA NACIONAL	KG	2,500.00	3,605,000.00	1,442.00	1
ALIMENTO CONCENTRADO PARA CABRAS	KG	3,880.00	3,596,867.00	927.03	8
LULO	KG	1,298.00	3,579,677.50	2,757.84	71
Panza o Callo de Res	KG	464.00	3,550,000.00	7,650.86	2
GARBANZO SECO	KG	951.00	3,493,000.00	3,672.98	4
LECHE DE SOYA EN POLVO	UND	846.00	3,487,932.00	4,122.85	3
HABICHUELA FRESCA	KG	2,188.00	3,195,664.00	1,460.54	14
LECHUGA	KG	5,499.00	3,149,000.00	572.65	14
SEMILLA PARA SIEMBRA (KG)	KG	142.50	2,892,799.87	20,300.35	6
GALLINA PONEDORA (KG)	KG	303.37	2,834,376.00	9,342.97	7
TOMATE DE ARBOL	KG	1,224.75	2,615,155.00	2,135.26	46
ARRACACHA FRESCA	KG	965.35	2,601,838.00	2,695.23	125
CHORIZO	UND	5,020.00	2,594,370.00	516.81	4
TRIGO NACIONAL	KG	3,000.00	2,550,000.00	850.00	1
TRITURADO	KG	3,730.00	2,545,042.86	682.32	6
CAFE TOSTADO Y MOLIDO	UND	250.00	2,482,251.00	9,929.20	2
ARVEJA VERDE SECA	KG	1,244.75	2,466,196.00	1,981.28	8
NARANJA	UND	20,400.00	2,448,000.00	120.00	1
Hortalizas	KG	1,983.00	2,398,200.00	1,209.38	11
CARNE DE PAVO FRESCA O REFRIGERADA	KG	128.58	2,352,916.00	18,299.24	6
MAIZ AMARILLO NACIONAL SECO	UND	3,000.00	2,328,571.00	776.19	1
SALCHICHA DE POLLO	UND	473.40	2,318,465.00	4,897.48	11
PERA	KG	325.75	2,296,021.00	7,048.41	92
AREPA	UND	1,204.00	2,285,714.29	1,898.43	5
GRASA DE CERDO	KG	778.30	2,258,254.00	2,901.52	37
CILANTRO	KG	1,657.20	2,220,576.00	1,339.96	15
AVENA EN HOJUELAS (UN)	UND	1,347.00	2,155,200.00	1,600.00	1
CAMARON	KG	217.00	2,112,300.00	9,734.10	7
TILAPIA TIPO EXPORTACION	KG	380.00	2,090,000.00	5,500.00	1
CIRUELA FRESCA	KG	1,286.95	2,077,765.00	1,614.49	54
CAZUELA DE MARISCOS	KG	263.00	2,067,040.00	7,859.47	13
BROCOLI FRESCO	KG	936.10	2,042,257.00	2,181.67	101
SUERO DE LECHE	KG	600.00	1,995,676.00	3,326.13	1
LECHE EN POLVO DESCREMADA NACIONAL (UN)	UND	300.00	1,961,211.00	6,537.37	3
MAIZ PIRA SECO	KG	870.10	1,887,000.00	2,168.72	3
AHUYAMA	KG	1,845.00	1,866,000.00	1,011.38	5
ESPARRAGO FRESCO	KG	54.00	1,835,050.00	33,982.41	42
VEGETALES ENCURTIDOS	UND	264.00	1,809,040.00	6,852.42	11
ALFALFA EN PELLETT	KG	1,881.00	1,801,465.00	957.72	7

Nombre Producto	Um	Cantidad de Unidades	Total Negociado	Precio promedio	Cantidad Subya.
PASTA ALIMENTICIA TIPO SOPA	KG	1,195.00	1,792,500.00	1,500.00	1
TOCINETA	KG	121.30	1,750,790.00	14,433.55	7
MAIZ DULCE	UND	350.00	1,750,000.00	5,000.00	2
ALIMENTO CONCENTRADO PARA GATOS	KG	608.00	1,547,348.64	2,544.98	10
AVENA EN HARINA SABORIZADA CON LECHE Y AZUCAR	UND	180.00	1,530,000.00	8,500.00	1
SALCHICHON	KG	281.50	1,517,734.00	5,391.60	11
MORTADELA	KG	248.00	1,499,810.00	6,047.62	4
PAPAYA	UND	400.00	1,400,000.00	3,500.00	2
PESCADO FRESCO O REFRIGERADO	KG	215.00	1,397,500.00	6,500.00	4
CUCHUCO	UND	2,000.00	1,390,000.00	695.00	1
KIWI	KG	186.20	1,372,659.25	7,371.96	76
MOJARRA ENTERA FRESCA O REFRIGERADA	KG	145.40	1,356,160.00	9,327.10	3
MAIZ PORVA SECO	KG	375.00	1,350,000.00	3,600.00	1
HARINA DE PESCADO	KG	337.80	1,334,066.00	3,949.28	3
SOYA INTEGRAL	KG	846.00	1,331,171.00	1,573.49	2
OXIDO DE MAGNESIO	KG	2,000.00	1,320,000.00	660.00	1
MAIZ DULCE	KG	450.00	1,313,300.00	2,918.44	4
FRUTAS EN ALMIBAR	UND	144.00	1,274,340.00	8,849.58	4
PAPA POR LOTE	UND	580.40	1,265,492.50	2,180.38	98
ALIMENTO BALANCEADO	KG	207.75	1,236,464.76	5,951.70	4
carne de cerdo barriga especial	KG	122.90	1,096,880.00	8,924.98	6
ANIS SIN ELABORAR	KG	75.00	1,095,000.00	14,600.00	1
COLORANTE PARA CARNES	KG	132.00	1,056,000.00	8,000.00	10
CARBON MINERAL	KG	3,070.00	1,043,800.00	340.00	1
APIO	KG	1,893.00	1,040,000.00	549.39	11
PEZUÑAS	KG	2,313.33	1,008,452.00	435.93	7
QUINUA SECO	KG	125.00	1,005,480.00	8,043.84	3
Frutas	KG	611.00	998,500.00	1,634.21	8
Avellanas	KG	30.00	957,983.00	31,932.77	1
PITAHAYA	KG	118.50	879,837.50	7,424.79	46
OSOBUCO	KG	95.40	877,680.00	9,200.00	2
Carne Molida de Res	KG	67.50	870,750.00	12,900.00	4
CUAJO	UND	385.74	864,444.00	2,241.00	3
HUESO DE PESCADO	KG	294.00	823,200.00	2,800.00	4
SEMILLA PARA SIEMBRA (KG)	UND	1,000.00	768,908.00	768.91	1
VISCERAS DE CERDO (KG)	KG	475.20	766,680.00	1,613.38	3
GRANZA	KG	1,215.00	729,000.00	600.00	1
FRIJOL CARGAMANTO ROJO NACIONAL SECO	UND	179.00	715,565.00	3,997.57	1
HARINA DE SANGRE	KG	162.95	702,279.00	4,309.78	1
DURAZNO	KG	122.75	660,885.00	5,383.99	47
CALABACIN	KG	1,349.00	655,500.00	485.92	18
PANELA REDONDA (KG)	KG	364.00	607,000.00	1,667.58	7
ALIMENTOS VARIOS POR LOTE	UND	1.00	585,003.00	585,003.00	1
SALCHICHA DE CERDO	KG	100.00	571,428.00	5,714.28	4
PANELA PULVERIZADA	UND	275.00	555,000.00	2,018.18	5
PIMIENTA ELABORADA	KG	50.00	554,600.00	11,092.00	1
ATUN ENLATADO RALLADO EN ACEITE (KG)	KG	480.00	546,210.00	1,137.94	1
GRANADILLA	KG	68.80	535,125.00	7,777.98	42
UCHUVA	KG	122.60	532,750.00	4,345.43	65
AJI SIN ELABORAR	KG	63.70	476,575.00	7,481.55	110
ALPISTE	KG	170.25	470,214.00	2,761.90	1



Nombre Producto	Um	Cantidad de Unidades	Total Negociado	Precio promedio	Cantidad Subya.
LISINA	KG	94.65	468,364.00	4,948.38	1
CUCHUCO	KG	240.60	462,649.00	1,922.90	3
JENGIBRE ELABORADO	UND	76.00	440,000.00	5,789.47	4
Durazno en almibar	UND	120.00	432,000.00	3,600.00	1
SULFATO DE ZINC	KG	150.00	418,500.00	2,790.00	1
ESPINACA FRESCA	KG	888.00	390,000.00	439.19	3
Cebolla puerro	KG	277.00	375,000.00	1,353.79	4
COCOA EN POLVO	KG	50.00	375,000.00	7,500.00	1
TOMILLO SIN ELABORAR	KG	41.75	374,344.00	8,966.32	61
HARINA DE ALMENDRAS	KG	11.34	374,000.00	32,980.60	1
CARNE DE CORDERO FRESCA O REFRIGERADA DESPOSTADA	KG	16.64	369,974.00	22,234.01	7
COLIFLOR	KG	309.00	334,000.00	1,080.91	7
ALIMENTO CONCENTRADO PARA YEGUAS	KG	280.00	312,760.00	1,117.00	3
ACELGA	KG	500.00	296,000.00	592.00	3
Margarina industrial	KG	150.00	294,118.00	1,960.79	1
FRIJOL CABECITA NEGRA NACIONAL SECO	KG	62.50	275,000.00	4,400.00	1
LINAZA	KG	90.72	272,000.00	2,998.24	1
FRUTAS EN ALMIBAR	KG	30.00	268,248.00	8,941.60	2
HORTALIZAS TIPO EXPORTACION	KG	192.00	263,710.00	1,373.49	2
REMOLACHA	KG	720.00	255,000.00	354.17	4
Pepino Cohombro	KG	240.00	240,000.00	1,000.00	1
ALIMENTO CONCENTRADO PARA CONEJOS Y CURIÉS	KG	160.00	225,637.60	1,410.24	2
CURUBA	KG	68.25	217,200.00	3,182.42	20
SAL INDUSTRIAL	KG	427.26	190,734.00	446.41	5
CARBONATO DE CALCIO	KG	992.25	181,087.00	182.50	4
PEREJIL	KG	98.00	180,560.00	1,842.45	6
ARVEJA AMARILLA SECA	KG	87.50	168,000.00	1,920.00	1
BERENJENA	KG	84.00	155,200.00	1,847.62	3
MOSTAZA	UND	21.10	153,584.03	7,278.86	1
MALTEADA EN POLVO	UND	72.00	152,064.00	2,112.00	1
carne de cerdo bondiola	KG	10.10	151,500.00	15,000.00	2
CIDRA-GUATILA-CHAYOTE	KG	144.00	150,000.00	1,041.67	1
SALSA DE TOMATE	UND	20.40	127,507.56	6,250.37	1
SALCHICHA DE POLLO	KG	9.10	125,042.00	13,740.88	2
DURAZNOS EN CONSERVA	UND	48.00	124,800.00	2,600.00	2
SALCHICHA ENLATADA TIPO VIENA	UND	96.00	122,672.00	1,277.83	1
GERMEN	KG	140.00	120,299.00	859.28	1
ATUN ENTERO FRESCO O REFRIGERADO	KG	16.32	120,201.68	7,365.30	1
HENO	KG	236.00	120,000.00	508.47	1
SALSA NEGRA	UND	15.80	115,188.24	7,290.39	1
CODORNIZ EN PIE	UND	2.99	111,042.00	37,137.79	2
AVENA EN HARINA SABORIZADA	KG	28.80	99,714.29	3,462.30	1
HUESO DE POLLO	KG	32.20	96,600.00	3,000.00	4
OREGANO MOLIDO	KG	7.00	94,334.00	13,476.29	4
MAYONESA	UND	12.20	76,447.06	6,266.15	1
Cubios	KG	80.00	72,000.00	900.00	1
BREVA FRESCA	KG	5.00	68,750.00	13,750.00	3
CIMARRON DESHIDRATADO	KG	5.55	65,300.00	11,765.77	12
carne de cerdo cogote	KG	5.28	56,496.00	10,700.00	1
PATO EN PIE	KG	2.31	55,413.00	23,988.31	1
CARNE DE VACUNO FRESCA O REFRIGERADA DESPOSTADA	KG	6.10	54,900.00	9,000.00	1

Nombre Producto	Um	Cantidad de Unidades	Total Negociado	Precio promedio	Cantidad Subya.
HABA-FRESCA	KG	60.00	54,000.00	900.00	1
MEZCLA DE CONDIMENTOS	UND	30.00	46,884.03	1,562.80	2
HARINA DE TRIGO DE PRIMERA EN SACO	KG	60.00	44,759.00	745.98	1
PLANTAS	UND	13.00	40,438.00	3,110.62	3
GELATINA	UND	50.00	37,638.66	752.77	5
JAMONADA DE CERDO AHUMADA	KG	2.30	34,454.00	14,980.00	1
Butifarra	KG	6.60	33,085.80	5,013.00	1
HUEVO FRESCO DE GALLINA ROJO (KG)	KG	2.00	24,000.00	12,000.00	2
MERMELADAS	KG	2.40	22,914.29	9,547.62	1
HUESO DE CERDO	KG	274.30	22,682.00	82.69	2
MEZCLA DE VERDURAS VARIAS	KG	5.00	22,500.00	4,500.00	2
ALIMENTOS AGRICOLAS PRECOCIDOS	KG	5.00	20,168.00	4,033.60	1
MORCILLA	UND	3.00	14,244.00	4,748.00	1
BICARBONATO DE SODIO	KG	8.50	12,995.00	1,528.82	1
AROMATICAS ELABORADAS	KG	5.50	12,787.50	2,325.00	9
SEMILLA PARA SIEMBRA (UN)	UND	0.50	9,000.00	18,000.00	1
LAUREL	KG	1.00	8,988.00	8,988.00	1
<b>Total Registro de Factura (RF).</b>			<b>97,166,736,743.57</b>		<b>25,866</b>

El precio promedio para los Registros de Facturas está afectado por el registro en la diferentes ciudades y es susceptible a modificación; según los términos y condiciones pactadas en el Reglamento de la BMC EXCHANGE.

### Posturas de Referencia Financieros

Tipo	Negocio	Descripcion	valor negocio	dias plazo	valor tasa venta %	Punta
------	---------	-------------	---------------	------------	--------------------	-------

### Posturas de Referencia Físicos

Tipo	Negocio	Producto	Unidad	Cantidad	Sitio Entrega	Precio Venta	Precio Compra	Punta
FORWARD	FRWMCP	Servicio de vigilancia y medios tecnologicos	UNIDAD	1	BOGOTA D.C.	107,833,408.00	0.00	Demanda
	FRWMCP	Servicio de vigilancia y medios tecnologicos	UNIDAD	1	BOGOTA D.C.	97,051,000.00	0.00	Oferta
	FRWMCP	Servicio de vigilancia y medios tecnologicos	UNIDAD	1	BOGOTA D.C.	88,000,000.00	0.00	Oferta
	FRWMCP	Servicio de vigilancia y medios tecnologicos	UNIDAD	1	BOGOTA D.C.	6,325,000.00	0.00	Demanda
	FRWMCP	Servicio de vigilancia y medios tecnologicos	UNIDAD	1	BOGOTA D.C.	5,126,135.00	0.00	Oferta
	FRWMCP	Servicio de vigilancia y medios tecnologicos	UNIDAD	1	BOGOTA D.C.	4,700,000.00	0.00	Oferta

### Suspensiones Rueda por Rompimientos de Precios Físicos

Consec. Interno	Producto	Sitio Entrega	Unidad Medida	Precio Piso Inicial	Precio Techo Inicial	Precio Ruptura c	Precio Ruptura v	precio piso actual	precio techo actual
30048492	Servicio de vigilancia y medios tecnologicos	BOGOTA D.C.	UND	119,814,898	162,102,509	0	107,833,408	107,833,408	145,892,258
30048492	Servicio de vigilancia y medios tecnologicos	BOGOTA D.C.	UND	107,833,408	145,892,258	0	97,051,000	97,050,067	131,303,032
30048492	Servicio de vigilancia y medios tecnologicos	BOGOTA D.C.	UND	97,050,067	131,303,032	0	88,000,000	87,345,060	118,172,729
30048710	Servicio de vigilancia y medios tecnologicos	BOGOTA D.C.	UND	6,328,562	8,562,172	0	6,325,000	5,695,706	7,705,955
30048710	Servicio de vigilancia y medios tecnologicos	BOGOTA D.C.	UND	5,695,706	7,705,955	0	5,126,135	5,126,135	6,935,360
30048710	Servicio de vigilancia y medios tecnologicos	BOGOTA D.C.	UND	5,126,135	6,935,360	0	4,700,000	4,613,522	6,241,824

Nombre Producto	Total negocio	Cantidad	Número Ope.	Descripcion	Descripcion subyacente	Cantidad
-----------------	---------------	----------	-------------	-------------	------------------------	----------

### Operaciones Anuladas.

Número Operacion	Fecha Operación	Número Oficio Anulación	Fecha Anulación	Causa Anulación
------------------	-----------------	-------------------------	-----------------	-----------------

## (ID's) COMPRAS PENDIENTES DE CIERRE 22 DE NOVIEMBRE DE 2018

### Señores

Representantes legales, operadores de las sociedades comisionistas miembros de la BMC Bolsa Mercantil de Colombia S.A. y público en general a continuación se relaciona el listado de ID's pendientes de cierre al día de hoy.

### ID's PENDIENTES DE CERRAR RUEDAS ANTERIORES

ID	CODIGO SUBYACENTE CARACTERISTICA	DESCRIPCION SUBYACENTE	RAZON SOCIAL COMISIONISTA COMPRADOR	FECHA INICIAL DE COMPRA
30048492	4798	Servicio de vigilancia y medios tecnológicos - VIGILANCIA CON RECURSO HUMANO Y MEDIOS TECNOLOGICOS - UNIDAD - SIN EMPAQUE - PROCESADO	CORREDORES DE VALORES AGROPECUARIOS S.A. CORAGRO VALORES S.A.	2018-11-21
30048710	4862	Servicio de vigilancia y medios tecnológicos - 3406-RECURSO HUMANO DE VIGILANCIA CON MEDIOS TECNOLOGICOS - UNIDAD - SIN EMPAQUE - PROCESADO	CORREAGRO S.A.	2018-11-21