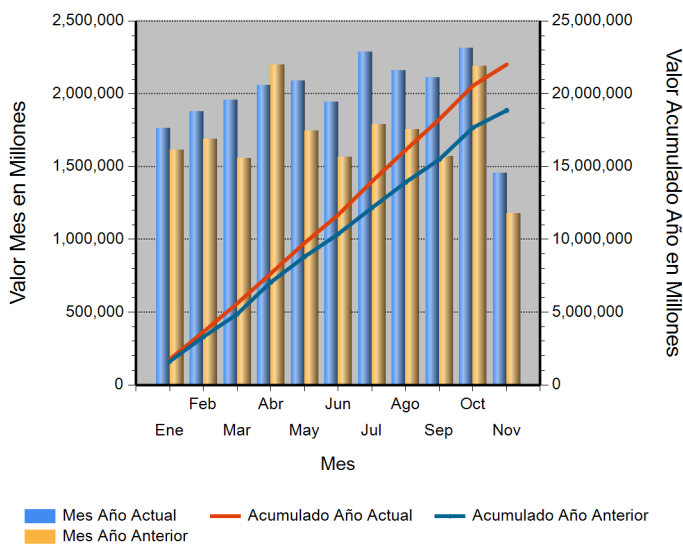


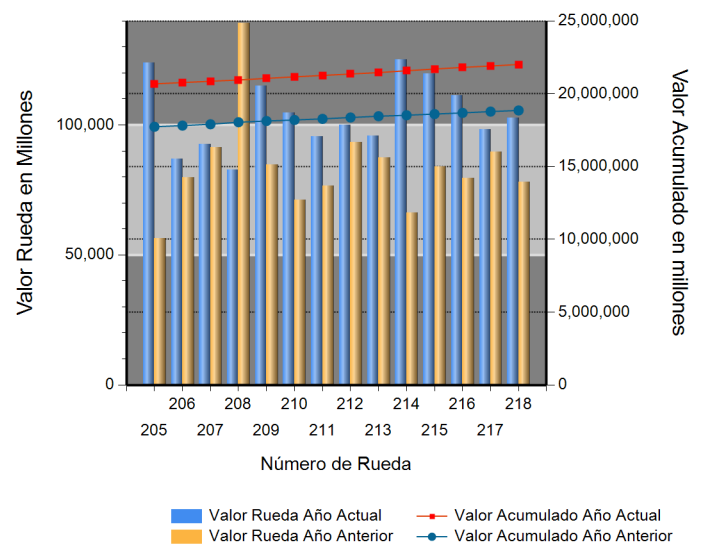
Id	Descripción	Valor Año Anterior en Millones	Valor Año Actual en Millones	Variación %
1	No. RUEDA	218	218	
2	TOTAL RUEDA	78,137.18	102,690.82	31.42
3	RF 1/	77,722.77	100,528.24	29.34
4	ABIERTAS 2/	414.41	2,162.58	421.85
5	-Financieras	0.00	0.00	0.00
6	-Físicos-Disponibles	0.00	0.00	0.00
7	-Forwards	414.41	2,162.58	421.85
8	-Subastas 3/	0.00	0.00	0.00
9	ACUMULADO AÑO	18,617,207.30	21,909,699.21	17.69
10	RF 1/	17,460,112.33	21,111,576.46	20.91
11	ABIERTAS 2/	1,157,094.97	798,122.75	(31.02)
12	-Financieras	47,151.74	55,443.60	17.59
13	-Físicos-Disponibles	35,989.67	52,276.65	45.25
14	-Forwards	1,073,953.55	690,402.50	(35.71)
15	-Subastas 3/	0.00	0.00	0.00
16	PROMEDIO RUEDA DIARIA	85,400.03	100,503.21	17.69

1/. Registro de Factura. 2/. Incluye Físicos, Forwards, Financieros y Subastas 3/. Inherente a Convenios con el MADR. \*/ Reglamento BMC EXCHANGE "Sección 3. Corrección de Operaciones. Artículo 3.2.3.1. Corrección de Operaciones". Tratándose de Registro de Facturas se podrán admitir correcciones sobre errores aritméticos, de mecanografía, digitación u omisiones simples y fácilmente comprobables en la determinación de la calidad, cantidad, parte interesada, unidad de medida y demás información que haya sido reportada a la Bolsa. (ND = No Definido)

## Evolución Mensual Año Corriente (2018)



## Evolución Diaria Mes Corriente (Noviembre)



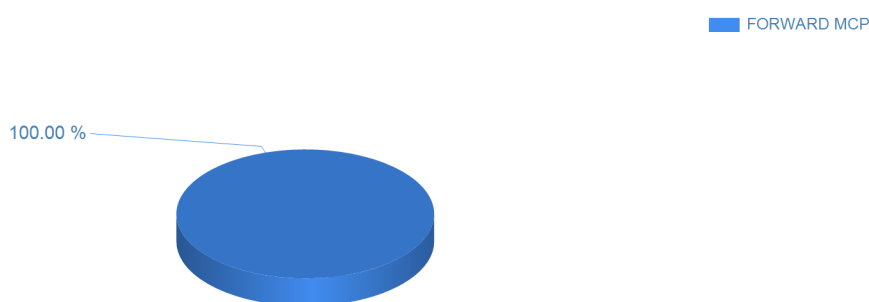
## Operaciones Financieras

Nombre Producto	Descripción - Subyacente	Plazo	Valor Presente	Valor Futuro	Tasa Min %	Tasa Max %	Tasa Cierre %	Cantidad Opera.
-----------------	--------------------------	-------	----------------	--------------	------------	------------	---------------	-----------------

## Operaciones Físicas

Descripción	Descripción Subyacente	Ubicación	Um	Precio Promedio	Total Negociado	Cantidad Unidades	Precio Min.	Precio Max.	Cantidad Opes.
FORWARD MCP	Servicio de vigilancia y medios tecnológicos	BOGOTA D.C.	UND	1,081,289.72 4.50	2,162,579,449.00	2	417,823,532.00	1,744,755.9 17.00	2
Total FORWARD MCP					2,162,579,449.00				2

## Operaciones Físicas Total Negociado



## Registro de Factura

Nombre Producto	Um	Cantidad de Unidades	Total Negociado	Precio promedio	Cantidad Subya.
ARROZ CASCARA NACIONAL HUMEDO	KG	10,689,192.11	9,744,381,464.46	911.61	274
FRUTO DE PALMA AFRICANA	KG	29,059,627.86	9,580,648,916.01	329.69	655
GANADO	KG	1,796,406.38	7,571,054,015.00	4,214.56	181
ACEITE CRUDO DE PALMA	KG	3,464,526.00	7,501,605,063.66	2,165.26	50
ALIMENTO CONCENTRADO PARA AVES	KG	4,945,781.00	6,195,527,841.05	1,252.69	536
ARROZ BLANCO NACIONAL EN SACO	KG	2,271,585.75	5,274,114,037.24	2,321.78	955
ABONO INORGANICO COMPUESTO	KG	2,945,422.00	3,920,554,608.98	1,331.07	557
LECHE EN POLVO ENTERA NACIONAL (KG)	KG	296,993.64	3,036,402,480.00	10,223.80	46
GALLINA REPRODUCTORA (UN)	UND	183,993.00	2,941,354,113.01	15,986.23	13
ALIMENTO CONCENTRADO PARA CERDOS	KG	1,736,866.00	2,435,695,381.05	1,402.35	359
CARNE DE CERDO FRESCA O REFRIGERADA EN CANAL (KG)	KG	411,439.36	2,241,825,040.49	5,448.74	133
POLLO DE UN DIA (UN)	UND	2,376,364.00	2,206,065,401.56	928.34	74
MAIZ AMARILLO IMPORTADO	KG	2,505,503.04	1,718,484,121.98	685.88	77
ATUN ENTERO FRESCO O REFRIGERADO	KG	88,800.00	1,598,400,000.00	18,000.00	6
CARNE DE CERDO FRESCA O REFRIGERADA EN CORTES (KG)	KG	199,098.60	1,470,335,373.00	7,384.96	181
ACEITE CRUDO DE PALMISTE	KG	475,540.00	1,264,577,737.19	2,659.25	15
CARNE DE VACUNO FRESCA O REFRIGERADA EN CANAL	KG	116,035.41	1,252,976,331.00	10,798.22	104
LECHE CRUDA	LT	1,227,680.00	1,226,654,414.00	999.16	121
FRIJOL ROJO NACIONAL SECO	KG	263,505.00	1,200,001,770.00	4,554.00	1
CARNE DE VACUNO FRESCA O REFRIGERADA EN CORTES	KG	73,762.64	1,096,183,116.48	14,860.95	751
NOVILLO (KG)	KG	258,889.50	1,076,100,580.00	4,156.60	30
QUESO (KG)	KG	91,654.74	958,554,076.00	10,458.31	485
ESTEARINA DE PALMA	KG	366,670.00	803,198,730.00	2,190.52	12
PANELA CUADRADA KG	UND	436,273.20	695,890,465.98	1,595.08	57
POLLO CONGELADO	KG	70,707.00	650,504,400.00	9,200.00	7
NOVILLA	KG	171,322.00	639,229,400.00	3,731.16	22
CARNE DE POLLO O GALLINA FRESCA O REFRIGERADA EN CANAL (KG)	KG	141,765.30	557,981,534.33	3,935.95	16
FERTILIZANTES	KG	396,474.50	544,959,421.00	1,374.51	102
SEBO DE RES	KG	373,037.69	540,567,714.00	1,449.10	24
LECHE EN POLVO DESCREMADA NACIONAL (KG)	KG	62,200.00	528,887,900.00	8,503.02	16
TORO (KG)	KG	125,184.00	523,715,870.00	4,183.57	24
MOGOLLA	KG	789,352.00	518,504,580.11	656.87	41
CARNE DE POLLO O GALLINA FRESCA O REFRIGERADA EN CORTES	KG	100,252.50	517,950,650.00	5,166.46	186
CEBOLLA CABEZONA	KG	458,653.10	509,533,111.10	1,110.93	218

Nombre Producto	Um	Cantidad de Unidades	Total Negociado	Precio promedio	Cantidad Subya.
QUESO (UN)	UND	124,574.00	505,751,547.00	4,059.85	221
ACEITE CRUDO DE PALMA TIPO EXPORTACION	KG	252,820.00	485,828,620.00	1,921.64	3
PAPA	KG	741,601.00	469,109,500.00	632.56	15
PAPA SABANERA	KG	400,783.00	447,639,998.69	1,116.91	32
CAFE PERGAMINO	KG	72,098.74	441,248,687.00	6,120.06	18
TOCINO	KG	66,403.07	436,320,898.50	6,570.79	48
ACIDO GRASO DE PALMA	KG	279,450.00	429,271,730.00	1,536.13	9
CAFE PASILLA	KG	79,083.50	422,666,700.00	5,344.56	7
GANADO	UND	10,259.00	416,375,425.00	40,586.36	10
LECHE EN POLVO ENTERA NACIONAL (UN)	UND	53,329.10	366,171,833.00	6,866.27	44
ARROZ CRISTAL CONSUMO HUMANO	KG	282,642.50	363,928,400.00	1,287.59	25
cuero de cerdo		76,027.73	347,680,659.00	4,573.08	16
SEMILLAS	UND	841.00	314,710,750.00	374,210.17	31
OLEINA DE PALMA	KG	107,970.00	307,461,807.92	2,847.66	23
FRIJOL SOYA IMPORTADO	KG	232,294.00	301,740,617.99	1,298.96	15
PLATANO	KG	140,705.70	277,836,920.51	1,974.60	133
MEZCLA DE FRUTAS VARIAS	KG	64,139.00	274,243,187.00	4,275.76	62
CARNE BOVINA	KG	23,830.38	264,254,993.00	11,089.00	250
ARROZ BLANCO NACIONAL EN BOLSA DE POLIETILENO	KG	104,961.85	261,880,324.01	2,495.00	31
SUERO DE LECHE	KG	62,425.00	258,676,250.00	4,143.79	25
HUEVO FRESCO DE GALLINA ROJO (UN)	UND	713,344.00	236,599,488.00	331.68	91
HARINA DE ARROZ	KG	300,330.00	235,896,190.00	785.46	19
VACA (KG)	KG	82,915.50	235,305,650.00	2,837.90	17
FRIJOL BOLA ROJA NACIONAL SECO	KG	40,548.40	233,669,846.00	5,762.74	34
AZUCAR BLANCO	KG	86,197.50	226,226,838.76	2,624.52	54
ALIMENTO CONCENTRADO PARA PECES	KG	145,480.00	219,284,223.98	1,507.32	60
ACEITE REFINADO DE SOYA (LT)	LT	70,970.10	218,183,199.99	3,074.30	14
ACEITE REFINADO DE PALMISTE (KG)	KG	62,180.00	214,837,600.00	3,455.09	2
ALIMENTO CONCENTRADO PARA VACUNOS	KG	208,405.00	214,111,070.00	1,027.38	119
ARROZ CASCARA NACIONAL SECO	KG	135,779.00	209,914,334.00	1,546.00	2
CAFE CONSUMO	KG	33,856.00	209,568,640.00	6,190.00	1
CARNE DE VACUNO FRESCA O REFRIGERADA DESPOSTADA	KG	19,349.08	208,653,724.50	10,783.65	51
CARNE DE CERDO CONGELADA EN CANAL (KG)	KG	31,610.50	205,657,743.09	6,505.99	7
PAPA PASTUSA	KG	131,930.40	200,838,025.73	1,522.30	95
MEZCLA DE FRUTAS VARIAS	UND	73,693.40	177,630,430.00	2,410.40	123
CERDO INICIACION (KG)	KG	23,281.00	175,533,715.00	7,539.78	6
BUFALO EN PIE (KG)	KG	45,546.00	162,041,050.00	3,557.74	4
CORTES	KG	22,962.80	158,048,100.00	6,882.79	34
HUEVOS FRESCOS DE GALLINA	UND	374,847.84	156,218,100.00	416.75	7
BOCADILLO	KG	37,885.00	154,487,239.46	4,077.79	21
GRASA DE CERDO	KG	43,425.26	147,820,200.00	3,404.01	49
DURAZNO	KG	414,542.00	145,449,100.02	350.87	10
FRIJOL CABECITA NEGRA NACIONAL SECO	KG	34,039.50	144,676,800.00	4,250.26	4
TOMATE INDUSTRIAL FRESCO	KG	53,364.70	143,340,896.81	2,686.06	31
ALIMENTO CONCENTRADO PARA PERROS	KG	67,071.00	139,828,476.00	2,084.78	52
CREMA DE LECHE	UND	111,496.00	139,370,000.00	1,250.00	13
CACAO EN GRANO	KG	20,488.00	128,050,000.00	6,250.00	3
MANDARINA	UND	362,954.00	127,033,900.00	350.00	5
SALVADO	KG	159,110.00	117,828,550.00	740.55	8
ACEITE REFINADO DE PALMA (LT)	LT	40,280.16	114,963,592.01	2,854.10	20
CARNE DE TERNERA FRESCA O REFRIGERADA EN CANAL	KG	20,181.80	110,898,100.00	5,494.96	44

Nombre Producto	Um	Cantidad de Unidades	Total Negociado	Precio promedio	Cantidad Subya.
LENTEJA SECA	KG	38,694.80	108,889,573.00	2,814.06	73
FRIJOL CALIMA NACIONAL SECO	KG	22,579.40	107,925,988.00	4,779.84	31
HARINA DE CARNE	KG	79,013.00	107,881,400.00	1,365.36	3
TORTA DE SOYA IMPORTADA	KG	78,940.00	103,999,750.00	1,317.45	3
GERMEN	KG	146,300.00	103,776,000.00	709.34	7
ACEITE REFINADO DE MAIZ (LT)	LT	17,643.20	103,283,293.00	5,854.00	7
CARNE DE POLLO O GALLINA CONGELADA EN CORTES	KG	14,437.40	102,950,280.00	7,130.80	13
GUAYABA	KG	78,860.40	101,933,121.94	1,292.58	62
TORTA DE PALMISTE	KG	213,625.00	98,430,550.00	460.76	12
UREA IMPORTADA	KG	94,450.00	96,097,525.00	1,017.44	4
ARROZ CRISTAL INDUSTRIAL	KG	101,630.00	94,174,600.00	926.64	3
CARNE DE VACUNO CONGELADA EN CORTES	KG	7,631.30	93,667,421.80	12,274.11	26
ABONO INORGANICO SIMPLE	KG	84,100.00	90,279,921.00	1,073.48	25
HUEVO FRESCO DE GALLINA BLANCO (KG)	KG	348,459.00	83,809,791.00	240.52	13
ZANAHORIA FRESCA	KG	44,337.90	78,466,557.34	1,769.74	99
AVENA LIQUIDA	UND	164,100.00	78,275,700.00	477.00	11
BOCADILLO	UND	457,122.00	78,186,212.00	171.04	12
SAL INDUSTRIAL	KG	191,215.00	76,183,755.00	398.42	25
SAL MINERALIZADA	KG	73,640.00	74,236,821.00	1,008.10	37
TOMATE DE ARBOL	KG	19,174.20	74,146,789.00	3,867.01	10
CARNE DE CERDO CONGELADA EN CORTES	KG	6,957.40	72,524,910.00	10,424.14	20
DDGS GRANOS DE DESTILERIA Y SOLUBLES DE MAIZ	KG	87,480.00	71,986,730.47	822.89	1
MARACUYA	KG	20,929.70	70,267,744.00	3,357.32	11
CARNE DE CERDO FRESCA O REFRIGERADA DESPOSTADA	KG	8,806.90	70,128,940.00	7,962.95	17
MAIZ AMARILLO EXTRUIDO	KG	71,445.00	69,317,382.00	970.22	32
ACEITE REFINADO DE SOYA (KG)	KG	22,620.00	68,751,179.40	3,039.40	4
ARVEJA VERDE SECA	KG	41,526.10	67,468,851.00	1,624.73	46
VISCERAS DE VACUNO (UN)	UND	561.00	65,315,370.00	116,426.68	38
MAIZ BLANCO TRILLADO	KG	44,890.00	63,775,000.00	1,420.70	6
CARNE MOLIDA	KG	6,982.67	62,578,296.00	8,961.94	83
MIEL DE ABEJAS	KG	4,800.00	60,480,000.00	12,600.00	1
MELAZA	KG	134,720.00	57,955,381.00	430.19	5
MAIZ BLANCO NACIONAL SECO	KG	52,788.50	57,816,200.00	1,095.24	5
AVENA EN HOJUELAS (KG)	KG	18,654.90	56,962,573.50	3,053.49	20
NOVILLO (UN)	UND	29.00	55,386,587.00	1,909,882.31	2
ACEITE REPROCESADO	KG	19,205.00	54,480,365.00	2,836.78	5
CARNERO EN PIE (UN)	UND	15,110.00	52,304,000.00	3,461.55	3
HARINA DE MAIZ	KG	38,770.35	51,515,729.00	1,328.74	27
ALIMENTO CONCENTRADO PARA GATOS	KG	14,390.00	51,514,787.00	3,579.90	30
UREA NACIONAL	KG	41,000.00	49,495,713.00	1,207.21	20
MAIZ AMARILLO NACIONAL SECO	KG	48,060.00	46,996,957.00	977.88	18
FRIJOL CARGAMANTO ROJO NACIONAL SECO	KG	7,770.85	46,167,085.00	5,941.06	35
SEMILLA PARA SIEMBRA (KG)	KG	4,256.00	45,635,492.00	10,722.63	45
CERDA DE CRIA	UND	77.00	45,359,690.00	589,086.88	13
SULFATO DE AMONIO	KG	56,600.00	44,379,540.00	784.09	5
YUCA CONSUMO HUMANO	KG	15,782.50	40,305,049.34	2,553.78	88
FRIJOL CARAOTA NACIONAL SECO	KG	11,020.50	39,581,950.00	3,591.67	18
BANANO FRESCO	UND	108,554.00	37,993,900.00	350.00	3
HUEVO FRESCO DE GALLINA BLANCO (UN)	UND	138,720.00	37,334,460.00	269.14	2
PIMENTON FRESCO	KG	10,319.50	37,278,469.00	3,612.43	102
FRIJOL ZARAGOZA	KG	8,000.00	36,000,000.00	4,500.00	3

Nombre Producto	Um	Cantidad de Unidades	Total Negociado	Precio promedio	Cantidad Subya.
SEMILLA PARA SIEMBRA (UN)	UND	1,089.00	35,773,450.00	32,849.82	7
LIMON	KG	22,047.90	35,612,351.55	1,615.23	24
HUESO DE RES	KG	110,441.73	33,626,737.00	304.47	31
HABICHUELA FRESCA	KG	8,595.50	31,688,309.00	3,686.62	84
REPOLLO FRESCO	KG	10,953.50	31,132,969.00	2,842.29	65
PREMEZCLAS PARA ALIMENTOS CONCENTRADOS	KG	45,420.00	30,944,600.00	681.30	7
FERTILIZANTES	LT	2,852.00	29,403,648.00	10,309.83	8
GANADO EN PIE TIPO EXPORTACION	KG	6,478.00	28,503,200.00	4,400.00	1
PEZUÑAS	KG	8,154.33	27,926,180.00	3,424.71	13
NARANJA	KG	19,606.80	27,667,414.81	1,411.11	21
GRITS	KG	21,900.00	27,235,000.00	1,243.61	3
TERNERA (KG)	KG	4,154.00	27,001,000.00	6,500.00	1
GRANZA	KG	34,500.00	26,910,000.00	780.00	1
ACEITE REFINADO DE PALMA (KG)	KG	9,391.00	26,685,993.00	2,841.66	9
Tomate Chonto	KG	7,228.00	26,164,349.00	3,619.86	97
MEZCLA DE ACEITES VEGETALES	UND	6,820.00	24,589,281.00	3,605.47	19
CERDO CEBA (UN)	UND	4,567.00	24,485,220.00	5,361.34	4
FRIJOL SOYA NACIONAL	KG	17,084.05	23,904,371.00	1,399.22	6
VERDURAS POR LOTE	UND	17,137.90	22,582,130.13	1,317.67	156
ABONO ORGANICO SOLIDO SIMPLE	KG	100,850.00	21,626,000.00	214.44	6
AJO FRESCO	KG	3,399.40	20,022,476.01	5,890.00	46
CERDO LEVANTE (KG)	KG	4,235.00	19,639,600.00	4,637.45	2
CAL DOLOMITA	KG	171,000.00	19,291,025.00	112.81	26
ALIMENTO CONCENTRADO PARA CABALLOS	KG	23,160.00	19,182,698.00	828.27	42
CEBOLLA LARGA FRESCA	KG	11,082.50	18,981,694.00	1,712.76	77
FRIJOL CARGAMANTO BLANCO NACIONAL SECO	KG	3,422.55	18,180,000.00	5,311.83	5
HARINA DE TRIGO DE PRIMERA EN SACO	KG	12,050.00	18,071,428.00	1,499.70	2
Frutas	KG	50,705.00	17,820,000.00	351.44	3
REMOLACHA	KG	8,040.90	17,771,562.00	2,210.15	42
CARNE DE TERNERA DESPOSTADA	KG	973.52	16,800,430.00	17,257.41	30
SEMILLA MOTOSA DE ALGODON	KG	27,740.00	16,738,500.00	603.41	2
HARINA DE MAIZ	UND	10,737.00	16,725,624.00	1,557.76	11
PAPA CRIOLLA	KG	9,866.78	16,336,043.47	1,655.66	61
PEPINO FRESCO	KG	11,575.90	16,162,958.71	1,396.26	15
BANANO FRESCO	KG	6,911.00	15,940,901.93	2,306.60	54
PANELA REDONDA (UN)	UND	15,624.00	15,368,000.00	983.61	5
HARINA DE PAN MOLIDO	KG	21,960.00	15,262,200.00	695.00	2
CERDO CEBA (KG)	KG	4,931.00	14,793,000.00	3,000.00	1
HARINA DE TRIGO DE TERCERA	KG	20,700.00	14,731,857.00	711.68	3
LECHE EN POLVO DESCREMADA NACIONAL (UN)	UND	2,100.00	14,364,057.00	6,840.03	3
CASCARILLA	KG	214,560.00	14,199,960.00	66.18	8
PAPA R-12 NEGRA	KG	15,718.00	14,056,997.07	894.32	4
ALPISTE	KG	6,080.75	13,513,276.00	2,222.30	18
MAZORCA FRESCA	KG	3,396.50	13,367,891.89	3,935.78	68
OSOBUCO	KG	1,440.31	12,521,040.00	8,693.30	38
CHAMPIÑON FRESCO	KG	1,076.00	12,319,999.85	11,449.81	5
PIÑA	KG	8,124.50	11,662,139.21	1,435.43	17
FRIJOL BLANQUILLO NACIONAL SECO	KG	3,039.40	11,196,775.00	3,683.88	25
AHUYAMA	KG	7,046.00	11,172,113.00	1,585.60	66
carne de cerdo cadera	KG	684.70	11,012,444.00	16,083.60	27
CARNE DE CERDO FRESCA O REFRIGERADA EN CORTES (KG)	UND	1,880.30	10,905,740.00	5,800.00	6

Nombre Producto	Um	Cantidad de Unidades	Total Negociado	Precio promedio	Cantidad Subya.
PANELIN	KG	3,760.00	10,904,000.00	2,900.00	7
FUNGICIDAS	KG	354.32	10,784,912.00	30,438.34	32
BERENJENA	KG	6,946.20	10,441,465.00	1,503.19	5
GRANADILLA	KG	27,921.00	10,163,000.04	363.99	6
HARINA DE MAIZ PRECOCIDA	KG	6,748.00	9,920,250.00	1,470.10	17
TOCINETA	KG	691.61	9,475,134.92	13,700.11	23
PAPAYA	KG	5,679.00	9,230,000.55	1,625.29	5
FRIJOL NACIONAL	KG	1,899.50	9,073,465.00	4,776.76	11
INSECTICIDAS	KG	304.20	8,973,207.00	29,497.72	36
FRIJOL DUBA NACIONAL SECO	KG	1,615.10	8,881,659.00	5,499.14	11
MARGARINA DE COCINA (UN)	UND	1,926.00	8,843,092.00	4,591.43	12
Pernil de Cerdo	KG	1,158.40	8,829,040.00	7,621.75	2
RECORTAL DE GALLETA	KG	13,020.00	8,403,000.00	645.39	2
CHORIZO	KG	481.24	8,342,346.34	17,335.11	12
CHORIZO	UND	11,395.97	8,250,097.56	723.95	21
ACEITE REFINADO DE GIRASOL (LT)	LT	2,565.00	8,121,427.87	3,166.25	9
YOGURT	UND	14,820.00	8,070,000.00	544.53	14
HARINA DE MAIZ ZOOTECNICA	KG	9,990.00	7,992,000.00	800.00	1
PIEL FRESCA DE RES (KG)	KG	15,464.00	7,732,000.00	500.00	1
MAIZ PETO	KG	5,525.00	7,491,000.00	1,355.84	4
AGUACATE	KG	2,771.50	7,308,349.34	2,636.97	11
TERNERO	UND	10.00	7,000,000.00	700,000.00	1
GLUTEN DE CEREALES	KG	3,000.00	6,900,000.00	2,300.00	2
GARBANZO SECO	KG	1,533.55	6,566,694.00	4,282.02	27
FRIJOL BOLON NACIONAL SECO	UND	1,800.00	6,381,598.00	3,545.33	3
CARNE INDUSTRIAL	KG	1,360.49	6,122,205.00	4,500.00	1
CARNE DE VACUNO CONGELADA EN CANAL (UN)	UND	519.70	6,102,941.00	11,743.20	2
ACEITE REFINADO DE SOYA (LT)	UND	831.00	6,070,228.00	7,304.73	11
Carne Pepperoni	KG	310.00	5,548,856.00	17,899.54	8
ALMIDON DE CEREALES	KG	125.00	5,250,000.00	42,000.00	3
LECHE EN POLVO	UND	912.00	5,247,101.00	5,753.40	12
MADERA ASERRADA	M3	19.40	5,242,500.80	270,232.00	1
ARRACACHA FRESCA	KG	1,587.00	5,230,909.80	3,296.10	55
FRIJOL ROSADO NACIONAL SECO	KG	1,074.00	5,213,200.00	4,854.00	10
MELON	KG	3,073.00	5,063,000.56	1,647.58	7
HERBICIDAS	KG	383.25	5,000,876.00	13,048.60	16
ATUN ENLATADO LOMO EN ACEITE (UN)	UND	2,136.00	4,912,164.45	2,299.70	4
HOJUELAS DE MAIZ	KG	4,375.00	4,900,000.00	1,120.00	2
HARINA DE TRIGO DE PRIMERA EN BOLSA DE POLIETILENO	UND	1,870.50	4,863,300.00	2,600.00	6
MIEL VIRGEN	KG	2,000.00	4,800,000.00	2,400.00	2
ACEITE CRUDO DE SOYA	KG	1,564.00	4,780,727.00	3,056.73	5
CARNE DE HAMBURGUESA	KG	611.50	4,714,169.00	7,709.19	11
CABEZA	KG	3,284.40	4,598,160.00	1,400.00	1
SARDINAS ENLATADAS EN SALSA DE TOMATE	UND	2,446.00	4,591,583.00	1,877.18	16
PAN	KG	8,465.00	4,512,705.00	533.10	3
ARVEJA FRESCA	KG	1,341.00	4,416,350.07	3,293.33	8
CARNE DE CERDO FRESCA O REFRIGERADA EN CANAL (UN)	UND	299.90	4,297,650.00	14,330.28	8
FRIJOL RADICAL NACIONAL SECO	KG	868.45	4,273,929.00	4,921.33	10
MANDARINA	KG	2,170.00	4,224,969.80	1,946.99	17
MAIZ PIRA SECO	KG	1,728.95	4,192,250.00	2,424.74	20
ALIMENTOS VARIOS POR LOTE	UND	1.00	4,080,000.00	4,080,000.00	1

Nombre Producto	Um	Cantidad de Unidades	Total Negociado	Precio promedio	Cantidad Subya.
Filete de tilapia	KG	1,042.00	3,959,600.00	3,800.00	3
LECHE LIQUIDA (UN)	UND	1,716.00	3,955,597.00	2,305.13	7
MAIZ BLANCO IMPORTADO	KG	3,250.00	3,900,000.00	1,200.00	1
carne de res cogote	KG	623.00	3,885,957.00	6,237.49	3
SALCHICHON	KG	657.90	3,828,293.00	5,818.96	11
CAFE INSTANTANEO GRANULADO	UND	1,028.00	3,790,248.00	3,687.01	18
PAN - PRODUCTOS DE PANADERIA	UND	1,980.00	3,663,000.00	1,850.00	3
FRESA	KG	1,019.50	3,419,200.09	3,353.80	11
MANZANA	KG	777.00	3,156,159.75	4,061.98	14
CASCARA	KG	35,340.00	3,151,000.00	89.16	2
FRIJOL SABANERO NACIONAL SECO	KG	470.25	2,970,490.00	6,316.83	8
SALCHICHA DE CERDO	KG	426.76	2,948,168.98	6,908.26	10
HARINA DE TRIGO DE PRIMERA EN BOLSA DE POLIETILENO	KG	3,685.60	2,945,437.00	799.17	11
SULFATO DE POTASIO	KG	1,200.00	2,928,000.00	2,440.00	1
MAIZ AMARILLO TRILLADO	KG	2,024.00	2,924,800.00	1,445.06	4
MANGO	KG	1,852.00	2,894,500.06	1,562.91	12
MORA	KG	1,100.00	2,856,950.01	2,597.23	9
TRITURADO	KG	3,000.00	2,670,000.00	890.00	1
CARNE DE CORDERO FRESCA O REFRIGERADA DESPOSTADA	KG	143.80	2,613,640.00	18,175.52	1
SALCHICHA DE RES	KG	376.80	2,395,500.00	6,357.48	16
MIEL DE PURGA	KG	4,678.00	2,300,440.00	491.76	7
LULO	KG	847.00	2,193,043.16	2,589.19	4
ALIMENTO CONCENTRADO PARA CONEJOS Y CURIES	KG	1,800.00	2,191,344.00	1,217.41	13
VISCERAS DE CERDO (KG)	KG	1,513.80	2,077,400.00	1,372.31	13
SALCHICHON	UND	343.00	2,070,456.00	6,036.31	7
AZUCAR BLANCO	UND	1,181.00	2,058,507.00	1,743.02	8
ARVEJA AMARILLA SECA	KG	1,076.45	1,999,250.00	1,857.26	14
MORTADELA	KG	321.80	1,988,272.00	6,178.60	12
CUCHUCO	KG	692.00	1,935,000.00	2,796.24	7
AVENA MOLIDA	KG	744.00	1,928,565.00	2,592.16	2
YOGURT	LT	433.20	1,909,485.00	4,407.86	41
Cafe	UND	1,060.00	1,881,880.00	1,775.36	9
PATILLA	KG	2,816.00	1,865,200.01	662.36	8
carne de cerdo barriga especial	KG	199.35	1,803,290.00	9,045.85	6
PASTA ALIMENTICIA TIPO SECO	UND	2,501.20	1,801,463.00	720.24	26
SUBPRODUCTOS CARNICOS	KG	10,380.00	1,764,600.00	170.00	1
Pepino Cohombro	KG	630.00	1,655,624.00	2,627.97	30
ALFALFA EN PELLET	KG	1,000.00	1,640,827.00	1,640.83	5
VISCERAS DE VACUNO (KG)	KG	180.65	1,632,774.00	9,038.33	16
PERA	KG	332.00	1,624,000.00	4,891.57	4
CILANTRO	KG	399.00	1,526,659.00	3,826.21	30
VISCERAS DE POLLO O GALLINA	KG	625.00	1,500,000.00	2,400.00	1
FRIJOL NIMA NACIONAL SECO	KG	275.00	1,496,000.00	5,440.00	2
ESPARRAGO FRESCO	KG	59.50	1,369,000.01	23,008.40	3
FRIJOL CARGAMANTO ROJO NACIONAL SECO	UND	450.00	1,301,533.00	2,892.30	3
ALIMENTO CONCENTRADO PARA CABRAS	KG	1,500.00	1,245,640.00	830.43	9
UVA FRESCA	KG	526.50	1,210,944.23	2,299.99	12
KUMIS	LT	296.00	1,184,000.00	4,000.00	13
FERTILIZANTE QUIMICO COMPUESTO	KG	5,000.00	1,168,000.00	233.60	2
CIRUELA FRESCA	KG	651.00	1,157,499.65	1,778.03	8
VISCERAS DE CERDO (UN)	UND	574.00	1,148,000.00	2,000.00	11

Nombre Producto	Um	Cantidad de Unidades	Total Negociado	Precio promedio	Cantidad Subya.
CARNE	KG	140.00	962,520.00	6,875.14	3
HUESO DE CERDO	KG	4,788.60	898,930.00	187.72	3
APIO	KG	392.00	856,098.00	2,183.92	41
KIWI	KG	145.00	836,999.99	5,772.41	3
Butifarra	KG	59.70	830,362.70	13,908.92	7
HUESO DE POLLO	KG	540.95	811,425.00	1,500.00	1
EMPAQUE DE POLIPROPILENO	UND	84.00	792,618.00	9,435.93	5
CANELA ELABORADA	UND	516.00	772,232.00	1,496.57	15
FRIJOL RADICAL NACIONAL SECO	UND	300.00	698,399.00	2,328.00	2
JAMON	KG	17.44	690,633.49	39,600.54	6
AREPA	UND	395.00	689,180.00	1,744.76	34
PICA DE ARROZ	KG	6,870.00	687,000.00	100.00	2
PITAHAYA	KG	148.00	685,499.98	4,631.76	4
LECHE LIQUIDA (LT)	LT	74.00	679,320.00	9,180.00	1
Aceite refinado de soya	UND	504.00	659,990.00	1,309.50	2
MIXTURA DE CEREALES Y FRUTAS SECAS	UND	194.00	621,486.00	3,203.54	12
CAFE EXCELSO	KG	70.00	620,000.00	8,857.14	1
SALCHICHA DE RES	UND	62.00	618,958.00	9,983.19	3
LECHUGA	KG	768.00	618,000.00	804.69	4
FRIJOL VERDE	KG	240.00	610,000.00	2,541.67	3
AROMATICAS ELABORADAS	KG	304.00	605,000.00	1,990.13	3
JAMONADA DE CERDO AHUMADA	KG	32.63	593,544.17	18,190.14	7
GUANABANA	KG	189.31	566,101.35	2,990.34	3
PARTES DE SEMOVIENTES	KG	50.00	550,000.00	11,000.00	1
CABANO DE CERDO	KG	37.00	507,715.00	13,722.03	5
CARNE DE VACUNO DE SEGUNDA	KG	136.85	506,345.00	3,700.00	1
SARDINAS ENLATADAS EN ACEITE	UND	254.00	485,627.00	1,911.92	6
MEZCLA DE ACEITES VEGETALES	LT	90.00	473,976.00	5,266.40	6
MAYONESA	UND	361.00	469,151.00	1,299.59	4
SALCHICHA ENLATADA TIPO FRANKFURT	KG	26.74	460,695.56	17,228.70	2
carne de cerdo bondiola	KG	28.90	439,700.00	15,214.53	3
PASTA ALIMENTICIA TIPO SOPA	UND	768.00	430,724.00	560.84	9
MEZCLA DE EMBUTIDOS VARIOS	UND	11.18	425,622.60	38,070.00	3
CHOCOLATE EN PASTA AMARGO	UND	123.00	409,169.00	3,326.58	4
COCO FRESCO	KG	151.00	394,000.00	2,609.27	6
AJI SIN ELABORAR	KG	77.00	378,000.01	4,909.09	14
FRIJOL BOLON NACIONAL SECO	KG	50.00	365,000.00	7,300.00	1
SAL YODADA Y REFINADA (UN)	KG	600.00	360,116.00	600.19	2
Manteca para el consumo humano	KG	80.00	355,344.00	4,441.80	2
MEZCLA DE EMBUTIDOS VARIOS	KG	30.00	346,810.00	11,560.33	3
CLAVO DE OLOR ELABORADO	UND	240.00	346,654.00	1,444.39	5
FRIJOL CALIMA NACIONAL SECO	UND	125.00	343,342.00	2,746.74	1
MAIZ PIRA SECO	UND	325.00	338,931.00	1,042.86	2
LECHE CONDENSADA	UND	105.00	334,090.00	3,181.81	8
FRIJOL BLANQUILLO NACIONAL SECO	UND	175.00	318,766.00	1,821.52	2
HABAS SECAS	KG	79.50	318,000.00	4,000.00	3
UCHUVA	KG	105.00	311,499.98	2,966.67	6
UVAS PASAS	UND	192.00	280,915.00	1,463.10	4
ATUN ENLATADO RALLADO EN ACEITE (UN)	UND	96.00	274,910.00	2,863.65	2
LENTEJA SECA	UND	250.00	272,928.00	1,091.71	2
ATUN ENLATADO LOMO EN ACEITE (KG)	KG	16.80	271,428.00	16,156.43	1



Nombre Producto	Um	Cantidad de Unidades	Total Negociado	Precio promedio	Cantidad Subya.
ATUN ENLATADO LOMO FINO EN AGUA (KG)	KG	16.80	271,428.00	16,156.43	1
ALIMENTO CONCENTRADO PARA YEGUAS	KG	240.00	267,672.00	1,115.30	4
CEBADA NACIONAL CONSUMO DIRECTO	KG	102.00	265,800.00	2,605.88	3
MAIZ TIERNO ENLATADO	UND	96.00	250,299.00	2,607.28	3
Cereza	UND	108.00	239,642.00	2,218.91	3
MEZCLA DE CONDIMENTOS	UND	136.00	231,023.00	1,698.70	8
COCO FRESCO	UND	96.00	212,335.00	2,211.82	5
CARNE DE HAMBURGUESA	UND	76.00	209,005.00	2,750.07	7
FECULA DE CEREALES	KG	15.20	201,510.00	13,257.24	1
BROCOLI FRESCO	KG	108.00	201,000.79	1,861.12	3
ARVEJA VERDE SECA	UND	224.00	200,092.00	893.27	2
CIDRA-GUATILA-CHAYOTE	KG	192.00	200,000.00	1,041.67	
MARGARINA DE MESA (UN)	UND	240.00	199,065.00	829.44	2
CURUBA	KG	92.00	194,999.98	2,119.57	3
SAL YODADA Y REFINADA (UN)	UND	519.00	188,158.00	362.54	4
FRIJOL NACIONAL	UND	75.00	187,760.00	2,503.47	1
SAL MARINA MOLIDA	KG	600.00	183,000.00	305.00	1
ESPINACA FRESCA	KG	180.00	178,000.00	988.89	2
AZUCAR CRUDA	KG	75.00	172,656.00	2,302.08	3
CIRUELA PASA	UND	96.00	155,030.00	1,614.90	5
GARBANZO SECO	UND	75.00	143,942.00	1,919.23	2
VINAGRE DE FRUTAS	UND	90.00	143,694.00	1,596.60	3
SALAMI INDUSTRIAL	UND	3.00	143,591.01	47,863.67	3
MAIZ AMARILLO NACIONAL SECO	UND	150.00	139,013.00	926.75	2
Coco Deshidratado	UND	60.00	136,229.00	2,270.48	2
Jamon de pavo	KG	5.98	131,081.60	21,920.00	1
Color para alimentos	UND	168.00	124,065.00	738.48	9
HABA-FRESCA	KG	107.00	124,000.00	1,158.88	2
COLIFLOR	KG	72.00	120,000.00	1,666.67	1
ACEITE REFINADO DE GIRASOL (KG)	UND	24.00	119,580.00	4,982.50	2
TOMILLO SIN ELABORAR	KG	18.00	111,000.00	6,166.67	3
PULPA	UND	56.00	110,304.00	1,969.71	7
Salsa de Soya	UND	78.00	109,787.00	1,407.53	2
Salchicha Viena	UND	60.00	104,228.00	1,737.13	3
AVENA EN HOJUELAS (UN)	UND	96.00	102,822.00	1,071.06	2
Salchicha de Ternera	KG	4.02	99,768.36	24,818.00	2
Salsa rosada	UND	48.00	99,733.00	2,077.77	3
SALSA DE TOMATE	UND	73.00	97,919.00	1,341.36	3
Aceite de oliva 100% puro	UND	12.00	94,184.00	7,848.67	1
VINAGRE BLANCO	UND	66.00	89,611.00	1,357.74	3
COMINO ELABORADO	UND	96.00	89,278.00	929.98	6
ALMIDON DE TUBERCULOS Y RAICES	KG	20.00	86,745.00	4,337.25	1
AJO	UND	84.00	84,955.00	1,011.37	5
AVENA MOLIDA	UND	72.00	77,117.00	1,071.07	2
Salsa para carne	UND	48.00	75,363.00	1,570.06	1
Cubios	KG	78.00	70,200.00	900.00	1
ATUN ENLATADO LOMO FINO EN AGUA (UN)	UND	24.00	65,546.00	2,731.08	1
PIMIENTA ELABORADA	UND	48.00	64,948.00	1,353.08	3
LAUREL	UND	72.00	64,746.00	899.25	4
SEMILLA PARA SIEMBRA (KG)	UND	75.00	62,836.00	837.81	2
OREGANO MOLIDO	UND	72.00	62,735.00	871.32	4

Nombre Producto	Um	Cantidad de Unidades	Total Negociado	Precio promedio	Cantidad Subya.
MANTEQUILLA	KG	7.20	62,730.00	8,712.50	1
MANI CUBIERTO	UND	36.00	61,318.00	1,703.28	2
Hortalizas	KG	71.00	60,900.00	857.75	2
CANELA ELABORADA	KG	1.50	60,576.00	40,384.00	2
Panza o Callo de Res	KG	4.20	58,800.00	14,000.00	1
Adobo	UND	60.00	57,810.00	963.50	4
ACELGA	KG	120.00	57,000.00	475.00	2
CUCHUCO	UND	75.00	55,547.00	740.63	1
ALPISTE	UND	50.00	52,224.00	1,044.48	2
BREVA FRESCA	KG	14.00	51,500.00	3,678.57	3
FRUTAS EN ALMIBAR	UND	12.00	48,268.00	4,022.33	1
MERMELADAS	UND	36.00	47,895.00	1,330.42	3
HIERBAS AROMATICAS	UND	48.00	45,918.00	956.63	4
Avena Instantanea	UND	24.00	45,242.00	1,885.08	2
LECHE DE SOYA EN POLVO	UND	12.00	44,478.00	3,706.50	1
CALABACIN	KG	100.00	44,000.00	440.00	3
SALSA NEGRA	UND	30.00	43,835.00	1,461.17	2
carne de cerdo coditos	KG	3.30	42,900.00	13,000.00	1
TOMILLO SIN ELABORAR	UND	48.00	42,829.00	892.27	3
ARVEJA CON ZANAHORIA ENLATADO	UND	24.00	37,682.00	1,570.08	1
SOBRES DE AZUCAR	UND	10.00	35,632.00	3,563.20	1
Manzanilla	UND	36.00	32,876.00	913.22	2
TOCINETA	UND	4.00	30,081.00	7,520.25	1
CREMA DE LECHE	KG	3.00	30,000.00	10,000.00	5
MANI EN GRANO	UND	24.00	29,126.00	1,213.58	2
Trisazon	UND	24.00	27,950.00	1,164.58	1
Azafran	UND	48.00	26,944.00	561.33	2
SALSA INGLESA	UND	18.00	25,728.00	1,429.33	2
AZUFRE	KG	25.00	23,256.00	930.24	1
CONDIMENTOS MEZCLADOS	UND	12.00	23,023.00	1,918.58	1
NUEZ MOSCADA ELABORADA	UND	12.00	17,996.00	1,499.67	1
JENGIBRE ELABORADO	UND	24.00	17,896.00	745.67	1
HARINA DE PLATANO	UND	10.00	17,694.00	1,769.40	4
MANI SALADO	UND	12.00	17,303.00	1,441.92	1
CEBOLLA CABEZONA	UND	24.00	13,874.00	578.08	1
APIO	UND	12.00	13,041.00	1,086.75	1
ÑAME	KG	3.00	12,000.00	4,000.00	1
FECULA DE CERALES	UND	18.00	11,950.00	663.89	1
BOLDO	UND	12.00	10,959.00	913.25	1
CHAMPIÑON FRESCO	UND	3.00	10,783.00	3,594.33	1
CEBADA PERLADA	KG	1.50	10,142.00	6,761.33	1
ARVEJA ENLATADA	UND	3.00	9,988.00	3,329.33	1
Aji Molido	UND	12.00	8,546.00	712.17	1
ADITIVOS PARA ALIMENTOS	UND	12.00	7,942.00	661.83	1
<b>Total Registro de Factura (RF).</b>			<b>100,528,241,531.67</b>		<b>12,293</b>

El precio promedio para los Registros de Facturas está afectado por el registro en la diferentes ciudades y es susceptible a modificación; según los términos y condiciones pactadas en el Reglamento de la BMC EXCHANGE.

### Posturas de Referencia Financieros

Tipo	Negocio	Descripción	valor negocio	días plazo	valor tasa venta %	Punta
------	---------	-------------	---------------	------------	--------------------	-------

## Posturas de Referencia Físicos

Tipo	Negocio	Producto	Unidad	Cantidad	Sitio Entrega	Precio Venta	Precio Compra	Punta
Tipo2	Negocio	Producto	Unidad	Cantidad	Sitio Entrega	Precio Venta	Precio Compra	Punta

## Suspensiones Rueda por Rompimientos de Precios Físicos

Consec. Interno	Producto	Sitio Entrega	Unidad Medida	Precio Piso Inicial	Precio Techo Inicial	Precio Ruptura c	Precio Ruptura v	precio piso actual	precio techo actual
-----------------	----------	---------------	---------------	---------------------	----------------------	------------------	------------------	--------------------	---------------------

## Subasta

## Operaciones Anuladas OMA's

Nombre Producto	Total negocio	Cantidad	Número Ope.	Descripción	Descripción subyacente	Cantidad
-----------------	---------------	----------	-------------	-------------	------------------------	----------

## Operaciones Anuladas.

Número Operación	Fecha Operación	Número Oficio Anulación	Fecha Anulación	Causa Anulación
------------------	-----------------	-------------------------	-----------------	-----------------