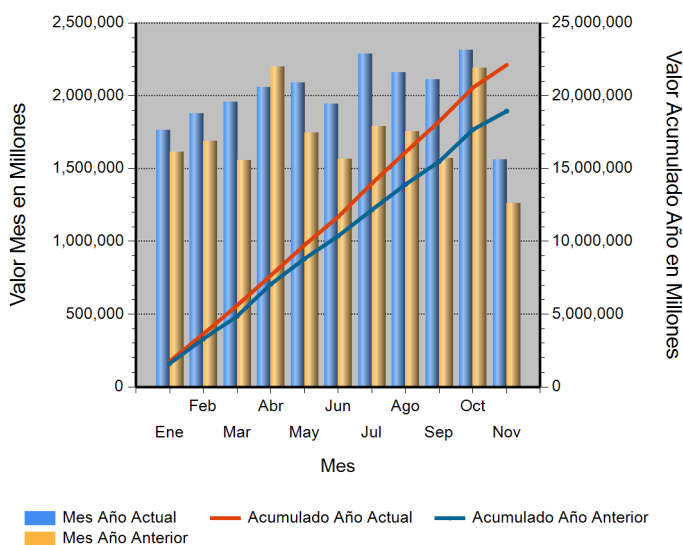


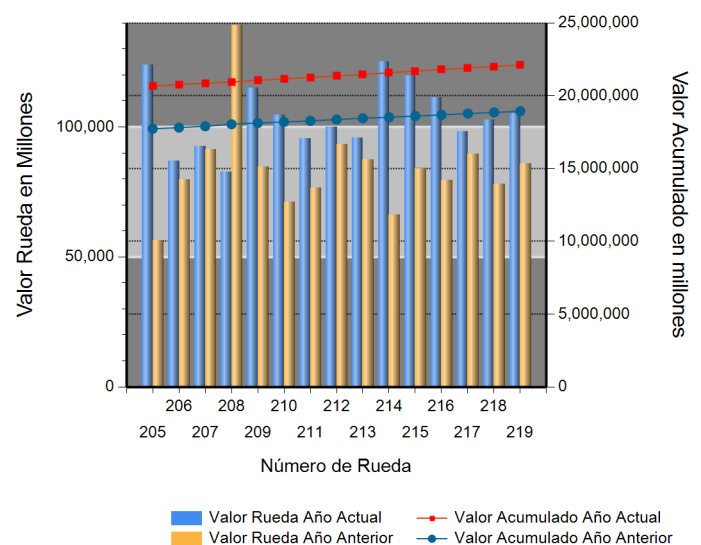
Id	Descripción	Valor Año Anterior en Millones	Valor Año Actual en Millones	Variación %
1	No. RUEDA	219	219	
2	TOTAL RUEDA	86,001.84	105,186.54	22.31
3	RF 1/	84,416.67	104,034.30	23.24
4	ABIERTAS 2/	1,585.17	1,152.24	(27.31)
5	-Financieras	391.63	1,152.24	194.22
6	-Físicos-Disponibles	0.00	0.00	0.00
7	-Forwards	1,193.54	0.00	(100.00)
8	-Subastas 3/	0.00	0.00	0.00
9	ACUMULADO AÑO	18,703,209.14	22,014,867.67	17.71
10	RF 1/	17,544,529.00	21,215,592.68	20.92
11	ABIERTAS 2/	1,158,680.13	799,274.99	(31.02)
12	-Financieras	47,543.37	56,595.84	19.04
13	-Físicos-Disponibles	35,989.67	52,276.65	45.25
14	-Forwards	1,075,147.09	690,402.50	(35.79)
15	-Subastas 3/	0.00	0.00	0.00
16	PROMEDIO RUEDA DIARIA	85,402.78	100,524.51	17.71

1/. Registro de Factura. 2/. Incluye Físicos, Forwards, Financieros y Subastas 3/. Inherente a Convenios con el MADR. */ **Reglamento BMC EXCHANGE "Sección 3. Corrección de Operaciones. Artículo 3.2.3.3.1. Corrección de Operaciones"**. Tratándose de Registro de Facturas se podrán admitir correcciones sobre errores aritméticos, de mecanografía, digitación u omisiones simples y fácilmente comprobables en la determinación de la calidad, cantidad, parte interesada, unidad de medida y demás información que haya sido reportada a la Bolsa. (ND = No Definido)

Evolución Mensual Año Corriente (2018)



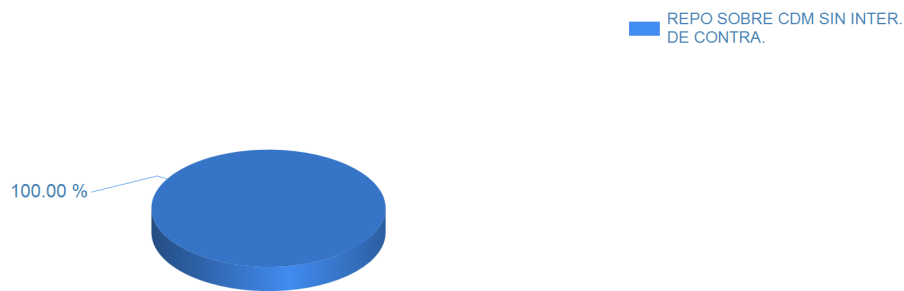
Evolución Diaria Mes Corriente (Noviembre)



Operaciones Financieras

Nombre Producto	Descripción - Subyacente	Plazo	Valor Presente	Valor Futuro	Tasa Min %	Tasa Max %	Tasa Cierre %	Cantidad Opera.
REPO SOBRE CDM SIN INTER. DE CONTRA.	ARROZ CASCARA NACIONAL SECO	(151-180) días	468,498,668.00	485,225,883.00	7.25	7.30	7.30	2
	ARROZ CASCARA NACIONAL SECO	(181-270) días	468,498,668.00	486,385,981.00	7.25	7.80	7.80	4
	Leche americana entera en polvo importada	(61-90) días	215,242,500.00	218,534,463.00	8.00	8.00	8.00	1
	Total REPO SOBRE CDM SIN INTER. DE CONTRA.			1,152,239,836.00	1,190,146,327.00			

Operaciones Financieras Valor Presente



Esta información corresponde a las Operaciones Financieras registradas en la Rueda 219 del 11/23/2018.

Operaciones Físicas

Descripción	Descripción Subyacente	Ubicación	Um	Precio Promedio	Total Negociado	Cantidad Unidades	Precio Min.	Precio Max.	Cantidad Opos.
-------------	------------------------	-----------	----	-----------------	-----------------	-------------------	-------------	-------------	----------------

Registro de Factura

Nombre Producto	Um	Cantidad de Unidades	Total Negociado	Precio promedio	Cantidad Subya.
ARROZ CASCARA NACIONAL HUMEDO	KG	12,300,693.28	11,696,823,897.62	950.91	209
AZUCAR BLANCO	KG	5,504,395.62	9,921,706,569.87	1,802.51	572
ARROZ BLANCO NACIONAL EN SACO	KG	3,757,453.30	8,712,369,224.93	2,318.69	1554
GANADO	KG	1,704,432.98	7,356,974,704.00	4,316.38	222
ALIMENTO CONCENTRADO PARA AVES	KG	4,680,254.00	5,781,707,070.30	1,235.34	1219
MAIZ AMARILLO IMPORTADO	KG	5,752,890.27	3,883,617,005.66	675.07	165
ACEITE CRUDO DE PALMA	KG	1,710,420.00	3,813,711,878.08	2,229.69	50
NOVILLO (KG)	KG	763,885.63	3,722,286,659.53	4,872.83	107
CAFE EXCELSO	KG	377,987.00	3,241,117,185.05	8,574.68	9
CARNE DE CERDO FRESCA O REFRIGERADA EN CANAL (KG)	KG	394,211.66	2,509,236,511.95	6,365.20	879
ALIMENTO CONCENTRADO PARA CERDOS	KG	1,278,530.00	1,590,697,194.76	1,244.16	997
VACA (KG)	KG	410,015.33	1,329,130,165.60	3,241.66	149
CARNE DE VACUNO FRESCA O REFRIGERADA EN CANAL	KG	135,279.56	1,288,073,554.86	9,521.57	507
CAFE PASILLA	KG	218,542.00	1,250,891,719.93	5,723.80	7
CARNE DE POLLO O GALLINA FRESCA O REFRIGERADA EN CANAL (KG)	KG	267,977.26	1,149,123,160.00	4,288.14	529
QUESO (KG)	KG	111,782.89	1,066,704,204.23	9,542.64	474
HUEVO FRESCO DE GALLINA ROJO (UN)	UND	3,983,714.60	1,059,160,359.38	265.87	611
ARROZ BLANCO NACIONAL EN BOLSA DE POLIETILENO	KG	487,295.80	1,021,286,572.13	2,095.82	182
ALIMENTO CONCENTRADO PARA PECES	KG	571,120.00	999,721,986.00	1,750.46	403
CARNE DE CERDO CONGELADA EN CORTES	KG	100,451.15	951,553,134.01	9,472.79	638
ARROZ CRISTAL CONSUMO HUMANO	KG	658,181.80	938,820,602.01	1,426.38	113
SAL MINERALIZADA	KG	700,945.00	875,513,310.01	1,249.05	559
AZUCAR REFINADA (KG)	KG	440,250.00	829,207,930.00	1,883.49	25
ATUN ENLATADO LOMO FINO EN AGUA (UN)	UND	11,798.00	810,339,078.52	68,684.44	126
OLEINA DE PALMA	KG	287,850.00	785,787,897.01	2,729.85	7
FRIJOL BOLA ROJA NACIONAL SECO	KG	140,040.21	784,671,165.25	5,603.18	54
ALIMENTO CONCENTRADO PARA VACUNOS	KG	784,350.00	779,058,789.99	993.25	544
CARNE DE CERDO FRESCA O REFRIGERADA EN CORTES (KG)	KG	94,929.49	758,448,006.41	7,989.59	641
ATUN ENLATADO LOMO EN ACEITE (UN)	UND	17,639.00	731,950,096.42	41,496.12	108

Nombre Producto	Um	Cantidad de Unidades	Total Negociado	Precio promedio	Cantidad Subya.
ATUN ENLATADO RALLADO EN ACEITE (UN)	UND	12,172.00	726,236,612.10	59,664.53	122
LECHE CRUDA	LT	648,037.46	716,113,376.28	1,105.05	42
LECHE LIQUIDA (LT)	LT	630,454.00	696,876,180.00	1,105.36	62
LECHE EN POLVO ENTERA NACIONAL (KG)	KG	39,341.00	683,560,851.49	17,375.28	24
TORTA DE SOYA IMPORTADA	KG	517,810.00	672,395,640.00	1,298.54	17
CARNE DE VACUNO FRESCA O REFRIGERADA EN CORTES	KG	46,320.79	663,992,248.05	14,334.65	356
TORO (KG)	KG	157,345.02	646,115,319.00	4,106.36	21
CARNE DE GALLINA FRESCA O REFRIGERADA EN CORTES	KG	99,133.84	557,969,171.00	5,628.44	1583
AZUCAR CRUDA	KG	263,699.40	527,526,637.00	2,000.48	69
HARINA DE ARROZ	KG	647,205.03	509,479,133.00	787.20	47
CAFE PERGAMINO	KG	81,804.12	503,574,015.98	6,155.85	14
ATUN ENTERO FRESCO O REFRIGERADO	UND	3,762.00	485,048,376.84	128,933.65	68
CAFE CONSUMO	KG	77,202.00	479,972,700.00	6,217.10	3
POLLO DE UN DIA (UN)	UND	450,250.00	460,860,681.99	1,023.57	17
POLLO BENEFICIADO	KG	88,450.70	441,308,745.00	4,989.32	358
GANADO	UND	33,104.00	408,547,190.00	12,341.32	114
FRIJOL CARGAMANTO ROJO NACIONAL SECO	KG	78,834.74	405,950,717.14	5,149.39	60
CARNE DE POLLO O GALLINA CONGELADA EN CORTES	KG	84,426.57	404,063,509.99	4,785.98	6
CARNE DE VACUNO FRESCA O REFRIGERADA DESPOSTADA	KG	37,908.91	383,133,212.50	10,106.68	83
MAIZ BLANCO NACIONAL SECO	KG	340,814.42	367,312,496.52	1,077.75	38
POLLITAS	UND	149,532.00	348,148,700.01	2,328.26	8
MAIZ BLANCO IMPORTADO	KG	369,812.60	346,173,640.00	936.08	6
LECHE LIQUIDA (UN)	UND	22,833.00	334,046,782.00	14,630.00	44
ACEITE REFINADO DE SOYA (LT)	LT	111,768.00	333,379,161.00	2,982.78	16
ATUN ENLATADO RALLADO EN AGUA (UN)	UND	4,241.00	320,984,849.66	75,686.12	66
ATUN CON VERDURAS	UND	2,536.00	319,730,336.87	126,076.63	65
PIEL FRESCA DE RES (KG)	KG	406,758.00	286,553,270.00	704.48	16
BOCADILLO	KG	53,358.00	262,321,491.01	4,916.25	82
GUAYABA	KG	443,029.86	255,827,428.00	577.45	207
ATUN ENLATADO	UND	1,905.00	249,378,091.03	130,907.13	88
ACEITE CRUDO DE SOYA	KG	94,391.00	234,922,158.00	2,488.82	6
ACEITE CRUDO DE PALMISTE	KG	103,580.00	234,753,886.05	2,266.40	3
CERDO LEVANTE (KG)	KG	48,834.00	232,955,090.00	4,770.35	12
CARNE DE VACUNO CONGELADA EN CORTES	KG	19,113.93	230,058,476.28	12,036.17	171
NOVILLA	KG	59,107.00	221,910,996.00	3,754.39	38
PULPA	KG	43,940.29	215,621,832.00	4,907.16	779
ABONO INORGANICO SIMPLE	KG	168,600.00	212,314,206.65	1,259.28	11
FRIJOL CARGAMANTO BLANCO NACIONAL SECO	KG	35,585.00	204,077,450.00	5,734.93	27
PANELA REDONDA (KG)	KG	90,216.00	200,493,500.01	2,222.37	18
MOGOLLA	KG	254,567.64	192,953,230.57	757.96	30
PANELA CUADRADA KG	UND	207,829.00	191,003,443.00	919.04	308
LECHE EN POLVO ENTERA NACIONAL (UN)	UND	36,480.00	184,716,835.01	5,063.51	6
ARROZ CRISTAL INDUSTRIAL	KG	209,780.00	176,480,200.00	841.26	8
HARINA DE POLLO	KG	68,000.00	170,680,000.00	2,510.00	2
MIEL DE PURGA	KG	399,740.00	154,655,875.96	386.89	17
FRIJOL ROJO NACIONAL SECO	KG	37,466.00	142,109,060.00	3,793.01	20
FOSFATO MONODICALCICO	KG	77,000.00	139,983,000.00	1,817.96	7
FERTILIZANTES	KG	63,725.00	138,915,228.01	2,179.92	10
FRIJOL RADICAL NACIONAL SECO	KG	43,871.05	136,329,994.28	3,107.52	11
AGUACATE	KG	27,065.22	135,847,169.00	5,019.25	382
PESCADO FRESCO O REFRIGERADO	KG	16,699.70	130,536,492.00	7,816.70	5

Nombre Producto	Um	Cantidad de Unidades	Total Negociado	Precio promedio	Cantidad Subya.
PISTACHOS	KG	3,402.00	129,276,000.00	38,000.00	2
AZUCAR PULVERIZADA	KG	62,275.00	124,485,875.00	1,998.97	4
GRITS	KG	85,434.32	120,165,448.80	1,406.52	9
AJO FRESCO	KG	39,752.37	118,951,440.00	2,992.31	174
QUESO (UN)	UND	13,720.75	118,495,482.00	8,636.22	83
CARNE MOLIDA	KG	14,546.20	117,016,501.28	8,044.47	81
ABONO INORGANICO COMPUESTO	KG	83,600.00	116,204,500.00	1,390.01	56
FRIJOL SOYA IMPORTADO	KG	83,643.08	115,834,410.00	1,384.87	38
TOCINO	KG	34,722.77	114,504,778.39	3,297.69	176
TERNERO	KG	26,540.20	113,041,112.70	4,259.24	5
GRANZA	KG	134,330.00	112,817,305.01	839.85	11
HARINA DE SANGRE	KG	35,670.00	111,582,000.00	3,128.17	2
CARNE DE POLLO O GALLINA CONGELADA EN CANAL	UND	14,495.00	106,915,750.00	7,376.04	7
ACIDO GRASO DE PALMA	KG	59,120.00	103,282,640.00	1,747.00	2
BANANO FRESCO	KG	820,745.00	102,199,917.00	124.52	452
PLATANO	KG	102,521.98	101,932,496.00	994.25	507
ACEITE REPROCESADO	KG	58,160.00	99,852,600.00	1,716.86	3
FRIJOL CALIMA NACIONAL SECO	KG	23,684.97	98,773,323.78	4,170.30	18
FRUTO DE PALMA AFRICANA	KG	314,950.00	97,289,430.30	308.90	5
HARINA DE MAIZ	KG	131,892.63	96,827,194.00	734.14	26
MAIZ AMARILLO NACIONAL SECO	KG	75,847.00	94,564,545.00	1,246.78	33
POLLO MUERTO	KG	19,390.39	87,103,867.00	4,492.12	17
ACEITE REFINADO DE PALMA (LT)	LT	29,075.60	85,515,752.99	2,941.15	38
BUFALO EN PIE (KG)	KG	18,402.41	85,070,306.10	4,622.78	5
CARNE DE GALLINA FRESCA O REFRIGERADA EN CORTES	UND	1,848.00	84,510,960.00	45,731.04	12
PLANTULAS	UND	7,897.00	80,569,143.00	10,202.50	1
PAPA	KG	87,572.00	78,294,200.00	894.06	21
TORTA DE PALMISTE	KG	144,570.00	76,902,000.00	531.94	8
ALIMENTO CONCENTRADO PARA CABALLOS	KG	79,010.00	75,868,229.00	960.24	172
LENTEJA SECA	KG	32,035.50	74,637,847.00	2,329.85	47
VISCERAS DE POLLO O GALLINA	KG	369,065.10	69,602,482.01	188.59	545
PAPA PASTUSA	KG	53,501.30	60,806,223.99	1,136.54	289
SALVADO	KG	80,396.00	60,471,165.00	752.17	8
HUEVO FRESCO DE GALLINA BLANCO (UN)	UND	222,210.00	59,217,060.00	266.49	14
CEBOLLA CABEZONA	KG	30,727.13	58,206,491.00	1,894.30	670
PEZUÑAS	KG	20,199.43	57,969,184.41	2,869.84	199
MAIZ AMARILLO TRILLADO	KG	43,658.00	54,602,400.00	1,250.68	10
Tomate Chonto	KG	24,204.67	53,313,120.84	2,202.60	503
CARNE DE CERDO FRESCA O REFRIGERADA DESPOSTADA	KG	6,039.00	52,957,700.00	8,769.28	17
GERMEN	KG	72,080.00	51,717,600.00	717.50	3
PAPA CRIOLLA	KG	27,889.60	51,559,723.00	1,848.71	467
PIÑA	KG	33,429.54	49,146,300.00	1,470.15	345
JUGO CONCENTRADO	UND	9,379.00	48,659,960.00	5,188.18	117
DESECHOS ANIMALES PREMEZCLADOS	UND	5.00	48,168,000.00	9,633,600.00	5
PANELON	UND	42,105.00	47,409,000.00	1,125.97	21
LECHE EN POLVO DESCREMADA NACIONAL (KG)	KG	6,010.00	45,966,000.00	7,648.25	9
FRIJOL SABANERO NACIONAL SECO	KG	7,502.13	45,964,983.36	6,126.93	5
PULPA DE FRUTAS POR LOTE	UND	26.00	45,642,880.00	1,755,495.38	26
FORRAJE	KG	30,718.08	45,464,361.00	1,480.05	2
MANTEQUILLA	KG	4,420.00	45,037,949.00	10,189.58	3
GUANABANA	KG	20,778.03	44,797,274.00	2,155.99	28

Nombre Producto	Um	Cantidad de Unidades	Total Negociado	Precio promedio	Cantidad Subya.
CARNE DE CERDO CONGELADA EN CANAL (KG)	KG	6,890.70	43,518,369.50	6,315.52	4
LIMON	KG	19,685.45	43,100,258.00	2,189.45	440
CARNE DE VACUNO DE SEGUNDA	KG	4,917.61	42,939,394.51	8,731.76	35
ATUN ENLATADO LOMO FINO EN AGUA (KG)	KG	18,240.00	41,557,020.00	2,278.35	6
CAMARON	KG	2,400.00	41,083,600.00	17,118.17	2
VISCERAS DE VACUNO (UN)	UND	349.00	39,753,000.00	113,905.44	55
CARNE BOVINA	KG	3,366.41	39,267,062.50	11,664.37	36
HUEVO FRESCO DE CODORNIZ	UND	403,142.00	37,336,540.04	92.61	34
VACAS PARIDAS CON CRIA	KG	11,878.00	37,242,900.00	3,135.45	13
ABONO ORGANICO SOLIDO	KG	19,800.00	36,238,292.00	1,830.22	4
ACEITE CRUDO DE PALMA TIPO EXPORTACION	KG	16,620.00	34,985,100.00	2,105.00	1
PAPA SABANERA	KG	28,604.60	34,659,209.00	1,211.67	367
HARINA DE TRIGO DE PRIMERA EN BOLSA DE POLIETILENO	KG	26,350.00	34,544,575.00	1,310.99	6
NOVILLO (UN)	UND	7,527.00	33,118,800.00	4,400.00	1
MELAZA	KG	70,400.00	32,938,150.00	467.87	8
FRIJOL ZARAGOZA	KG	7,432.50	32,921,225.00	4,429.36	5
PATILLA	KG	25,722.65	32,510,080.00	1,263.87	238
PAPAYA	KG	15,682.55	31,929,196.00	2,035.97	339
PANELA REDONDA (UN)	UND	43,223.00	31,697,500.00	733.35	26
HARINA DE TRIGO DE TERCERA	KG	34,020.00	30,618,000.00	900.00	1
LECHUGA	KG	8,998.11	30,094,249.00	3,344.51	880
MORA	KG	14,147.40	29,969,627.00	2,118.38	217
VEGETALES ENCURTIDOS	UND	6,722.00	29,469,932.00	4,384.10	55
MANGO	KG	14,567.96	29,304,430.53	2,011.57	389
CANELA ELABORADA	UND	4,367.38	27,540,269.01	6,305.90	63
PANELA PULVERIZADA	KG	10,020.00	27,540,000.00	2,748.50	2
MAIZ AMARILLO EXTRUIDO	KG	28,040.00	27,511,573.00	981.15	48
HARINA DE MAIZ PRECOCIDA	KG	11,900.00	26,177,453.00	2,199.79	7
SEBO DE RES	KG	15,393.92	25,676,727.20	1,667.98	13
CERDO CEBA (KG)	KG	5,754.00	25,317,600.00	4,400.00	2
SALSA DE TOMATE	UND	7,848.00	25,239,539.00	3,216.05	14
CASCARILLA	KG	425,780.00	24,951,530.00	58.60	15
MELON	KG	11,252.50	24,864,808.00	2,209.71	372
PAPA CAPIRA	KG	23,659.00	24,805,600.00	1,048.46	18
MANDARINA	KG	15,444.05	24,189,477.00	1,566.27	298
MAIZ PETO	KG	16,011.50	23,740,140.00	1,482.69	4
REFRESCO EN POLVO INSTANTANEO	UND	2,005.89	23,118,466.00	11,525.29	3
VISCERAS DE VACUNO (KG)	KG	6,644.05	23,113,110.80	3,478.77	56
ESTEARINA DE PALMA	KG	9,500.00	22,672,269.00	2,386.55	1
MANZANA	KG	4,062.93	22,130,898.00	5,447.03	604
CHOCOLATE EN PASTA CON AZUCAR	KG	3,681.00	21,938,760.00	5,960.00	1
YUCA CONSUMO HUMANO	KG	9,359.55	21,425,984.00	2,289.21	120
CHAMPIÑON FRESCO	KG	1,305.91	21,391,200.00	16,380.36	367
FRIJOL LIMA NACIONAL SECO	KG	4,738.00	21,380,400.00	4,512.54	4
HARINA DE PESCADO	KG	6,170.00	21,062,913.00	3,413.76	3
TOMATE DE ARBOL	KG	11,524.55	20,199,938.00	1,752.77	99
ZANAHORIA FRESCA	KG	16,545.95	19,129,566.00	1,156.15	482
ALIMENTOS AGRICOLAS PRECOCIDOS	UND	2,620.00	18,405,351.00	7,024.94	4
NARANJA	KG	13,055.55	18,324,984.00	1,403.62	401
GALLINA PONEDORA (UN)	UND	2,891.00	17,840,500.00	6,171.05	4
FERTILIZANTE QUIMICO COMPUESTO	KG	64,250.00	17,836,312.01	277.61	5

Nombre Producto	Um	Cantidad de Unidades	Total Negociado	Precio promedio	Cantidad Subya.
HUEVOS FRESCOS DE GALLINA	UND	45,842.00	17,792,850.00	388.13	93
ARVEJA FRESCA	KG	2,826.08	17,501,131.00	6,192.71	269
Manteca para el consumo humano	KG	3,096.00	17,419,727.00	5,626.53	4
ARVEJA AMARILLA SECA	KG	11,500.00	16,750,000.00	1,456.52	2
PIEZAS DE MADERA	UND	380.48	16,741,120.00	44,000.00	1
FRESA	KG	2,833.61	15,627,028.00	5,514.89	394
PASTA ALIMENTICIA TIPO SECO	UND	13,032.00	15,494,055.00	1,188.92	12
LECHE CONDENSADA	UND	3,000.00	15,453,000.00	5,151.00	5
ATUN ENLATADO LOMO EN ACEITE (KG)	KG	6,768.00	15,320,140.00	2,263.61	4
LULO	KG	6,389.05	15,027,741.00	2,352.11	158
CEBOLLA LARGA FRESCA	KG	6,165.96	14,892,670.00	2,415.30	577
MAIZ BLANCO NACIONAL HUMEDO	KG	11,940.00	14,400,000.00	1,206.03	2
FECULA DE CEREALES	UND	8,400.00	14,265,308.00	1,698.25	29
PIMENTON FRESCO	KG	3,792.23	14,240,114.00	3,755.08	597
ALIMENTO CONCENTRADO PARA PERROS	KG	6,364.00	14,160,326.57	2,225.07	23
HUESO DE RES	KG	13,197.06	14,082,280.68	1,067.08	48
MANI EN GRANO	KG	2,525.00	13,650,000.00	5,405.94	2
FRIJOL IMPORTADO SECO	KG	3,749.00	13,594,200.00	3,626.09	4
CALABACIN	KG	5,322.06	13,564,545.00	2,548.74	580
SARDINA ENTERA FRESCA O REFRIGERADA	KG	8,326.00	13,496,264.79	1,620.98	7
CIRUELA PASA	UND	2,027.50	13,172,799.00	6,497.06	21
MAZORCA FRESCA	KG	2,461.27	13,032,848.00	5,295.18	255
HARINA DE HUESO	KG	12,000.00	12,900,000.00	1,075.00	2
VACUNA	UND	505,308.00	12,629,600.12	24.99	13
SUERO DE LECHE	KG	2,550.00	12,495,000.00	4,900.00	2
FRIJOL NIMA NACIONAL SECO	KG	2,900.00	12,064,000.00	4,160.00	1
LECHE EN POLVO DESCREMADA NACIONAL (UN)	UND	1,890.00	12,031,299.00	6,365.77	2
Compota de frutas	KG	14,616.00	11,898,033.00	814.04	1
PASTA ALIMENTICIA TIPO SOPA	KG	2,400.00	11,817,341.00	4,923.89	1
FRUTAS DESHIDRATADAS	KG	907.20	11,340,000.00	12,500.00	1
SUBPRODUCTOS CARNICOS	KG	853.17	11,309,710.00	13,256.10	8
MARGARINA DE COCINA (UN)	UND	2,572.00	11,077,763.00	4,307.06	33
SEMILLAS	KG	29,124.00	10,848,690.00	372.50	2
CARNE INDUSTRIAL	KG	1,639.98	10,612,062.00	6,470.85	8
ESPARRAGO FRESCO	KG	394.32	10,391,770.00	26,353.52	130
MADERA VARAS	UND	277.00	10,065,500.00	36,337.55	1
PARTES DE SEMOVIENTES	KG	2,365.20	10,037,294.53	4,243.74	17
MAIZ BLANCO TRILLADO	KG	6,000.00	9,800,000.00	1,633.33	3
LECHE EN POLVO	UND	1,816.00	9,605,507.00	5,289.38	26
PEPINO FRESCO	KG	6,666.05	9,284,212.00	1,392.76	381
TOMATE	KG	1,556.20	9,190,094.00	5,905.47	294
HABICHUELA FRESCA	KG	3,269.20	8,942,775.00	2,735.46	294
Pernil de Cerdo	KG	942.76	8,810,282.00	9,345.20	9
Carne de res - Tabla	KG	575.30	8,773,325.00	15,250.00	3
ACEITE REFINADO DE SOYA (LT)	UND	1,227.00	8,741,573.00	7,124.35	39
FRIJOL SOYA QUEBRANTADO	KG	6,000.00	8,700,000.00	1,450.00	2
MARACUYA	KG	3,319.55	8,095,541.00	2,438.75	175
ACEITE CRUDO DE PESCADO	KG	2,374.00	8,071,600.00	3,400.00	1
FRIJOL BLANQUILLO NACIONAL SECO	KG	1,525.00	8,051,250.00	5,279.51	6
MEZCLA DE VERDURAS VARIAS	KG	5,280.00	8,034,650.00	1,521.71	15
UVA PASA	KG	1,151.00	7,988,000.00	6,940.05	8

Nombre Producto	Um	Cantidad de Unidades	Total Negociado	Precio promedio	Cantidad Subya.
CABEZA	UND	15,079.90	7,834,180.00	519.51	9
SARDINAS ENLATADAS EN SALSA DE TOMATE	UND	3,284.00	7,714,705.00	2,349.18	17
DDGS GRANOS DE DESTILERIA Y SOLUBLES DE MAIZ	KG	7,000.00	7,700,000.00	1,100.00	1
PITAHAYA	KG	1,156.67	7,621,656.00	6,589.29	215
PANELA EN PASTILLA (UN)	UND	7,040.00	7,529,920.00	1,069.59	40
TOMATE MILANO	KG	2,337.40	6,637,980.00	2,839.90	159
KIWI	KG	959.21	6,602,351.00	6,883.09	198
CAFE INSTANTANEO GRANULADO	UND	1,695.00	6,504,021.00	3,837.18	38
CILANTRO	KG	2,058.43	6,475,465.00	3,145.82	398
HARINA DE PLUMA	KG	4,040.00	6,464,000.00	1,600.00	1
MANDARINA	UND	49,715.00	6,451,860.00	129.78	11
TOMATE INDUSTRIAL FRESCO	KG	4,237.93	6,404,584.00	1,511.25	42
AVENA EN HOJUELAS (UN)	UND	4,896.00	6,244,490.00	1,275.43	4
AVENA MOLIDA	UND	4,896.00	6,244,490.00	1,275.43	4
FRIJOL VERDE	KG	1,072.64	5,897,818.00	5,498.40	104
DURAZNO	KG	1,059.15	5,784,838.00	5,461.77	257
ALIMENTO BALANCEADO	KG	1,786.60	5,752,882.86	3,220.02	7
APIO	KG	2,682.37	5,746,346.00	2,142.27	253
BIOFOSFATO DE CALCIO	KG	3,100.00	5,644,500.00	1,820.81	2
CUCHUCO	KG	6,320.00	5,612,628.00	888.07	8
PAPA R-12 NEGRA	KG	2,739.00	5,510,930.00	2,012.02	95
GRANADILLA	KG	835.09	5,446,848.00	6,522.51	206
ALIMENTO CONCENTRADO PARA CONEJOS Y CURIES	KG	3,840.00	5,374,822.00	1,399.69	11
UVA FRESCA	KG	889.60	5,185,123.00	5,828.61	264
MANZANA	UND	10,735.00	5,152,800.00	480.00	2
BOCACHICO ENTERO FRESCO O REFRIGERADO	KG	600.00	5,100,000.00	8,500.00	1
Frutas	KG	1,331.48	5,051,235.00	3,793.70	150
CIRUELA FRESCA	KG	817.65	4,975,875.00	6,085.58	234
CAFE TOSTADO Y MOLIDO	KG	502.50	4,955,238.99	9,861.17	2
FRIJOL BOLON NACIONAL SECO	UND	1,350.00	4,786,200.00	3,545.33	8
TORTA DE SOYA NACIONAL	KG	3,200.00	4,771,200.00	1,491.00	4
HARINA DE MAIZ	UND	3,487.00	4,756,581.00	1,364.09	15
CANELA ELABORADA	KG	98.52	4,739,550.00	48,107.49	4
FRIJOL CARGAMANTO ROJO NACIONAL SECO	UND	1,600.00	4,627,676.00	2,892.30	8
GLUTEN DE CEREALES	KG	2,000.00	4,600,000.00	2,300.00	1
ANIS SIN ELABORAR	KG	375.00	4,584,700.00	12,225.87	3
CREMA DE LECHE	LT	979.00	4,572,500.00	4,670.58	6
HIGOS	KG	937.83	4,556,029.00	4,858.04	214
MEZCLA DE ACEITES VEGETALES	UND	828.00	4,518,020.00	5,456.55	16
Margarina industrial	KG	1,125.00	4,481,725.00	3,983.76	5
carne de res cogote	KG	423.48	4,264,749.00	10,070.72	2
ARRACACHA FRESCA	KG	1,748.00	4,252,578.00	2,432.82	129
HUESO DE POLLO	KG	5,260.20	4,187,327.50	796.04	19
HUESO DE CERDO	KG	22,635.22	4,107,294.50	181.46	22
ARVEJA VERDE SECA	KG	2,599.50	4,053,672.00	1,559.40	14
CARNE DE HAMBURGUESA	KG	517.10	3,974,127.40	7,685.41	9
PERA	KG	666.60	3,824,983.00	5,738.05	185
TOCINETA	KG	314.80	3,711,646.00	11,790.49	20
VISCERAS DE CERDO (KG)	KG	2,262.19	3,659,068.00	1,617.49	19
AZUCAR BLANCO	UND	800.00	3,644,652.00	4,555.82	7
CARNERO EN PIE (KG)	KG	365.05	3,524,186.00	9,653.98	7

Nombre Producto	Um	Cantidad de Unidades	Total Negociado	Precio promedio	Cantidad Subya.
Conserva de Alimentos	UND	4,080.00	3,500,000.00	857.84	2
FRIJOL CARGABELLO NACIONAL SECO	KG	750.00	3,480,000.00	4,640.00	1
MIXTURA DE CEREALES Y FRUTAS SECAS	UND	952.83	3,413,785.91	3,582.79	64
ARANDANOS	KG	44.61	3,402,865.00	76,280.25	57
ALIMENTO CONCENTRADO PARA CABRAS	KG	4,120.00	3,386,832.00	822.05	16
MORTADELA	KG	530.93	3,186,811.51	6,002.32	8
ARROZ BLANCO NACIONAL EN BOLSA DE POLIETILENO	UND	2,540.00	3,152,465.00	1,241.13	3
Hortalizas	KG	445.35	3,145,016.00	7,061.95	281
carne de cerdo bondiola	KG	280.15	3,133,821.00	11,186.23	4
AREPA	UND	1,646.00	3,107,533.62	1,887.93	18
AHUYAMA	KG	3,503.08	3,085,918.00	880.92	138
REPOLLO FRESCO	KG	2,037.35	3,040,162.00	1,492.21	91
CABRA EN PIE (KG)	KG	270.72	2,923,750.02	10,800.00	15
CHOCOLATE EN PASTA AMARGO	UND	1,137.00	2,902,193.00	2,552.50	24
LINAZA	KG	1,056.25	2,884,454.00	2,730.84	2
UVAS PASAS	UND	1,932.00	2,881,052.00	1,491.23	23
CARNE DE CERDO FRESCA O REFRIGERADA EN CORTES (KG)	UND	397.50	2,878,440.00	7,241.36	4
Cereza	UND	432.00	2,800,479.00	6,482.59	11
LENTEJA SECA	UND	2,550.00	2,783,875.00	1,091.72	9
PIMIENTA ELABORADA	KG	250.00	2,731,000.00	10,924.00	1
COCO FRESCO	UND	1,296.00	2,670,482.00	2,060.56	20
FRIJOL ROSADO NACIONAL SECO	KG	540.00	2,646,000.00	4,900.00	4
Cafe	UND	928.00	2,591,426.00	2,792.48	25
SALCHICHON	KG	441.25	2,585,778.85	5,860.12	6
AROMATICAS ELABORADAS	KG	668.65	2,567,570.00	3,839.92	445
ESPINACA FRESCA	KG	1,014.44	2,506,951.00	2,471.27	215
FRIJOL CALIMA NACIONAL SECO	UND	900.00	2,472,062.00	2,746.74	7
EMPAQUE DE FIQUE	UND	1,170.00	2,460,170.00	2,102.71	2
CHORIZO	KG	238.84	2,459,974.00	10,299.67	22
Carne de res - Cascara	KG	200.25	2,443,050.00	12,200.00	1
MARGARINA DE COCINA (KG)	KG	750.00	2,436,974.00	3,249.30	2
SAL MARINA MOLIDA	KG	16,520.00	2,402,540.00	145.43	3
BANANO FRESCO	UND	17,147.00	2,330,999.00	135.94	3
NARANJA	UND	18,900.00	2,290,500.00	121.19	7
CARNE DE CERDO FRESCA O REFRIGERADA EN CANAL (UN)	UND	164.50	2,264,333.00	13,764.94	15
FRIJOL NACIONAL	UND	975.00	2,215,858.00	2,272.67	6
BROCOLI FRESCO	KG	584.33	2,198,332.00	3,762.16	87
ALIMENTO CONCENTRADO PARA ANIMALES VARIOS	KG	2,200.00	2,138,668.00	972.12	4
COCO FRESCO	KG	525.60	2,092,312.00	3,980.81	41
AGRAZ	KG	109.50	2,050,973.00	18,730.35	63
REMOLACHA	KG	1,972.25	2,036,174.00	1,032.41	162
Butifarra	KG	205.00	2,034,442.00	9,924.11	8
Filete de anchoa	KG	26.30	2,033,680.00	77,314.48	3
CLAVO DE OLOR ELABORADO	UND	1,284.00	2,025,330.00	1,577.36	22
CHORIZO	UND	423.13	1,982,920.24	4,686.31	21
FRIJOL BLANQUILLO NACIONAL SECO	UND	1,050.00	1,925,982.00	1,834.27	13
HORTALIZAS TIPO EXPORTACION	KG	159.17	1,871,564.00	11,758.13	53
JAMONADA DE CERDO AHUMADA	KG	60.58	1,860,528.57	30,711.93	9
FRUTAS EN ALMIBAR	KG	225.84	1,777,200.00	7,869.29	4
FRIJOL NACIONAL	KG	550.00	1,760,000.00	3,200.00	2
FRIJOL ZARAGOZA	UND	549.00	1,756,800.00	3,200.00	2

Nombre Producto	Um	Cantidad de Unidades	Total Negociado	Precio promedio	Cantidad Subya.
LECHE DE COCO	LT	141.35	1,755,900.00	12,422.80	6
MANGO	UND	5,320.00	1,755,600.00	330.00	1
Higado	KG	259.60	1,754,300.00	6,757.70	3
COLIFLOR	KG	523.80	1,737,012.00	3,316.17	69
HIERBAS AROMATICAS	KG	513.49	1,736,765.00	3,382.30	333
CARNE	UND	228.80	1,722,680.00	7,529.20	13
ACEITE REFINADO DE GIRASOL (LT)	LT	570.00	1,715,125.93	3,008.99	5
PASTO	KG	2,720.00	1,700,000.00	625.00	2
ALMENDRA	KG	50.50	1,654,000.00	32,752.48	5
PEREJIL	KG	299.56	1,620,133.00	5,408.30	190
GRANADILLA	UND	5,527.00	1,572,628.00	284.54	5
BABILLA DE CRIADERO	UND	6,096.00	1,450,848.00	238.00	8
JAMON	KG	26.76	1,431,168.02	53,481.62	8
ALCACHOFA	KG	189.30	1,404,600.00	7,419.97	31
HENO	KG	2,000.00	1,400,000.00	700.00	1
AJI SIN ELABORAR	KG	180.15	1,397,585.00	7,757.90	57
Coco Deshidratado	UND	648.00	1,369,928.00	2,114.09	11
BEBIDA ACHOCOLATADA EN POLVO SIN LECHE	KG	471.00	1,365,504.00	2,899.16	2
AVENA EN HARINA SABORIZADA CON LECHE Y AZUCAR	UND	840.00	1,329,997.00	1,583.33	1
SALCHICHA DE RES	KG	210.10	1,271,155.00	6,050.24	13
UCHUVA	KG	321.91	1,260,746.00	3,916.45	172
NUEZ	KG	41.00	1,250,000.00	30,487.80	2
GARBANZO SECO	KG	319.25	1,238,600.00	3,879.72	5
JENGIBRE ELABORADO	UND	164.95	1,235,944.00	7,492.84	57
ALIMENTO CONCENTRADO PARA YEGUAS	KG	1,080.00	1,207,904.00	1,118.43	8
TUBERCULOS TIPO EXPORTACION	KG	162.10	1,176,704.00	7,259.11	86
PANELON	KG	280.00	1,120,000.00	4,000.00	1
TRITURADO	KG	1,520.00	1,088,995.00	716.44	4
Cebolla puerro	KG	286.40	1,022,160.00	3,568.99	4
MANGOSTINO	KG	86.00	986,360.00	11,469.30	23
ARVEJA VERDE SECA	UND	1,175.00	968,811.00	824.52	9
BERENJENA	KG	345.25	929,014.00	2,690.84	114
JENGIBRE ELABORADO	KG	176.00	893,000.00	5,073.86	3
PICA DE ARROZ	KG	8,840.00	884,000.00	100.00	2
BOCADILLO	UND	560.00	883,740.00	1,578.11	18
SOYA INTEGRAL	KG	566.00	876,950.00	1,549.38	1
GARBANZO SECO	UND	450.00	875,672.00	1,945.94	8
FRIJOL DUBA NACIONAL SECO	UND	350.00	862,605.00	2,464.59	4
FEIJOA	KG	176.00	825,278.00	4,689.08	62
FRIJOL RADICAL NACIONAL SECO	UND	350.00	814,798.00	2,327.99	3
Durazno en almibar	UND	210.00	791,400.00	3,768.57	5
CABEZA	KG	446.15	713,840.00	1,600.00	1
SULFATO DE AMONIO	KG	1,000.00	695,000.00	695.00	1
PREMEZCLAS PARA ALIMENTOS CONCENTRADOS	KG	155.40	684,462.00	4,404.52	6
SARDINAS ENLATADAS EN ACEITE	UND	446.00	683,108.00	1,531.63	6
SAL YODADA Y REFINADA (KG)	KG	346.20	675,000.00	1,949.74	1
ATUN ENLATADO TROZOS EN ACEITE (UN)	UND	240.00	655,462.00	2,731.09	1
ACHIOTE SIN ELABORAR	KG	20.93	635,200.00	30,350.86	6
SAL YODADA Y REFINADA (UN)	UND	1,362.00	633,591.00	465.19	10
ACELGA	KG	374.38	608,769.00	1,626.05	55
Carne Pepperoni	KG	33.00	601,536.00	18,228.36	3

Nombre Producto	Um	Cantidad de Unidades	Total Negociado	Precio promedio	Cantidad Subya.
ATUN ENLATADO RALLADO EN AGUA (KG)	KG	480.00	546,210.00	1,137.94	1
FRAMBUESAS	KG	14.21	539,920.00	38,000.00	12
Panza o Callo de Res	KG	87.60	524,340.00	5,985.62	4
ÑAME	KG	118.00	524,200.00	4,442.37	15
TOMILLO SIN ELABORAR	KG	79.98	523,612.00	6,546.79	47
SALCHICHA DE CERDO	KG	61.87	522,817.94	8,450.27	5
Toronja	KG	160.50	521,760.00	3,250.84	29
SALCHICHON	UND	58.00	513,068.00	8,846.00	3
MAIZ TIERNO ENLATADO	UND	246.00	504,503.00	2,050.83	8
CURUBA	KG	242.35	483,436.00	1,994.76	32
Aceite de oliva 100% puro	UND	52.00	481,917.00	9,267.63	4
ACEITE REFINADO DE OLIVA KG	KG	24.00	480,000.00	20,000.00	1
PULPA	UND	240.00	472,728.00	1,969.70	6
ALOE VERA	KG	67.30	464,360.00	6,899.85	32
SAL YODADA Y REFINADA (UN)	KG	760.00	456,148.00	600.19	6
FRUTAS TIPO EXPORTACION	KG	42.45	451,924.00	10,647.05	21
HARINAS ENRIQUECIDAS PARA ALIMENTACION INFANTIL	KG	120.00	440,000.00	3,666.67	1
PASTA ALIMENTICIA	KG	110.40	440,000.00	3,985.51	2
UREA IMPORTADA	KG	300.00	429,215.00	1,430.72	1
MAIZ PIRA SECO	UND	375.00	411,574.00	1,097.53	9
RIPIO	KG	203.00	406,000.00	2,000.00	1
Pepino Cohombro	KG	380.00	399,000.00	1,050.00	1
HABA-FRESCA	KG	57.33	395,115.00	6,892.54	32
MAIZ PIRA SECO	KG	162.50	370,000.00	2,276.92	2
PANELA CUADRADA KG	KG	124.00	366,400.00	2,954.84	2
ALPISTE	UND	350.00	365,567.00	1,044.48	6
Mezcla lactea en polvo	UND	90.00	337,923.00	3,754.70	2
CABANO DE CERDO	KG	44.00	328,656.00	7,469.45	3
FRUTAS EN ALMIBAR	UND	20.00	327,000.00	16,350.00	4
NABOS	KG	27.00	321,300.00	11,900.00	7
ALIMENTO CONCENTRADO PARA GATOS	KG	90.00	320,000.00	3,555.56	1
SALCHICHA DE CERDO	UND	2.00	312,206.00	156,103.00	2
SEMILLA MOTOSA DE ALGODON	KG	300.00	303,000.00	1,010.00	1
GRASA DE CERDO	KG	228.80	299,200.00	1,307.69	2
SALCHICHA DE RES	UND	50.00	288,800.00	5,776.00	1
HILO	KG	18.00	288,000.00	16,000.00	1
ALFALFA EN PELLET	KG	78.70	281,731.00	3,579.81	10
Gulupa	KG	103.00	273,120.00	2,651.65	26
AROMATICAS ELABORADAS	UND	384.90	269,825.00	701.03	11
MARGARINA DE MESA (UN)	UND	320.00	265,420.00	829.44	6
ALPISTE	KG	156.25	264,952.00	1,695.69	4
MAYONESA	UND	180.00	262,265.00	1,457.03	6
MERMELADAS	UND	192.00	255,447.00	1,330.45	13
BREVA FRESCA	KG	32.50	252,670.00	7,774.46	15
Bofe	KG	57.75	222,100.00	3,845.89	3
PASTA ALIMENTICIA TIPO SOPA	UND	312.00	217,449.00	696.95	4
FRIJOL CABECITA NEGRA NACIONAL SECO	KG	50.00	215,000.00	4,300.00	1
PIEL DE POLLO	KG	532.20	212,880.00	400.00	3
AJONJOLI NACIONAL	KG	16.50	212,700.00	12,890.91	3
DESECHOS ANIMALES PREMEZCALDOS	KG	28.20	211,500.00	7,500.00	1
VINAGRE BLANCO	UND	180.00	208,567.00	1,158.71	6

Nombre Producto	Um	Cantidad de Unidades	Total Negociado	Precio promedio	Cantidad Subya.
CARBONATO DE CALCIO	KG	1,257.60	202,555.00	161.06	4
ULLUCO	KG	40.00	197,370.00	4,934.25	4
Aceite refinado de soya	UND	144.00	188,568.00	1,309.50	3
LAUREL	KG	25.91	183,861.00	7,096.14	34
MEZCLA DE CONDIMENTOS	UND	111.00	160,943.00	1,449.94	14
Hoja de platano	KG	35.00	157,500.00	4,500.00	19
CONDIMENTOS MEZCLADOS	UND	1,896.00	157,499.00	83.07	10
MAIZ AMARILLO NACIONAL SECO	UND	175.00	155,440.00	888.23	4
COLES	KG	15.75	154,523.00	9,810.98	9
SALAMI INDUSTRIAL	UND	3.20	153,161.60	47,863.00	1
CREMA DE LECHE	KG	15.00	142,500.00	9,500.00	6
PASABOCAS DE SEMILLAS COMESTIBLES	KG	0.87	139,630.00	159,999.54	6
COMINO ELABORADO	UND	132.00	136,431.00	1,033.57	6
Arroz Arborio	KG	7.25	136,000.00	18,763.80	2
carne de cerdo cadera	KG	11.37	135,303.00	11,900.00	1
Carne Pepperoni	UND	2.85	131,165.55	46,023.00	2
Salchicha Viena	UND	90.00	130,674.00	1,451.93	5
ALMENDRA	UND	24.00	129,694.00	5,403.92	1
CUCHUCO	UND	175.00	127,784.00	730.19	5
CARNE DE PAVO CONGELADA EN CORTES	KG	2.59	125,892.13	48,607.00	1
SEMILLA PARA SIEMBRA (KG)	UND	150.00	125,672.00	837.81	4
HIERBAS AROMATICAS	UND	120.00	117,918.00	982.65	9
TOCINETA	UND	15.00	112,803.00	7,520.20	1
NUEZ MOSCADA ELABORADA	UND	72.00	107,978.00	1,499.69	4
CAÑA DE AZUCAR	KG	13.00	103,000.00	7,923.08	3
Adobo	UND	96.00	102,549.00	1,068.22	4
CEBADA PERLADA	KG	50.00	86,000.00	1,720.00	1
Color para alimentos	UND	108.00	84,150.00	779.17	6
HARINA DE PLATANO	UND	45.00	79,626.00	1,769.47	6
PIMIENTA ELABORADA	UND	60.00	75,907.00	1,265.12	4
LAUREL	UND	84.00	73,695.00	877.32	6
Salsa de Soya	UND	49.00	68,969.00	1,407.53	6
AROMATICAS TIPO EXPORTACION	KG	8.43	68,235.00	8,096.94	9
AJO	UND	72.00	65,350.00	907.64	5
PALMITO FRESCO	KG	2.00	64,000.00	32,000.00	1
Cubios	KG	26.50	63,740.00	2,405.28	11
Salsa para carne	UND	40.00	62,802.00	1,570.05	4
MEZCLA DE EMBUTIDOS VARIOS	UND	1.58	60,150.60	38,070.00	1
ACEITE REFINADO DE GIRASOL (KG)	UND	12.00	59,790.00	4,982.50	1
Hueso de cerdo ahumado	KG	195.40	58,620.00	300.00	2
SAL INDUSTRIAL	KG	147.16	58,243.00	395.78	1
Partes de Cordero en Kilo	KG	1.80	54,000.00	30,000.00	1
LIMA	KG	19.65	51,955.00	2,644.02	4
MEZCLA DE EMBUTIDOS VARIOS	KG	6.00	51,222.00	8,537.00	1
PAN	KG	26.00	50,090.00	1,926.54	2
OREGANO MOLIDO	KG	2.00	45,000.00	22,500.00	2
CIDRA-GUATILA-CHAYOTE	KG	35.00	42,910.00	1,226.00	6
Azafran	UND	48.00	40,215.00	837.81	2
CARNE DE HAMBURGUESA	UND	10.00	39,981.00	3,998.10	1
ARVEJA CON ZANAHORIA ENLATADO	UND	24.00	37,682.00	1,570.08	2
SALSA NEGRA	UND	24.00	35,068.00	1,461.17	3

Nombre Producto	Um	Cantidad de Unidades	Total Negociado	Precio promedio	Cantidad Subya.
Avena Instantanea	UND	18.00	33,932.00	1,885.11	2
LINAZA	UND	25.00	33,869.00	1,354.76	1
CURCUMA ELABORADA	UND	4.00	32,000.00	8,000.00	1
TOMILLO SIN ELABORAR	UND	36.00	31,870.00	885.28	2
SALSA INGLESA	UND	22.00	31,445.00	1,429.32	4
FRIJOL SOYA NACIONAL	KG	25.00	30,476.00	1,219.04	1
CARNE DE VACUNO CONGELADA EN CANAL (KG)	KG	3.10	27,457.00	8,857.10	1
FECULA DE CEREALES	KG	2.16	27,373.00	12,672.69	1
CEBOLLA CABEZONA	UND	24.00	25,939.00	1,080.79	2
LECHE DE SOYA EN POLVO	UND	6.00	22,239.00	3,706.50	1
MANI CUBIERTO	UND	12.00	22,229.00	1,852.42	1
BOLDO	UND	24.00	21,918.00	913.25	2
CIMARRON DESHIDRATADO	KG	8.00	20,138.00	2,517.25	4
ANIS SIN ELABORAR	UND	24.00	19,906.00	829.42	1
Cereza	KG	0.50	19,230.00	38,460.00	1
PIÑA	UND	4.00	18,000.00	4,500.00	1
MANI SALADO	UND	12.00	17,303.00	1,441.92	1
MANI EN GRANO	UND	12.00	15,161.00	1,263.42	1
JAMONADA	UND	6.00	13,286.00	2,214.33	1
Alcaparra	UND	6.00	13,030.00	2,171.67	1
CAL DOLOMITA	KG	50.00	11,500.00	230.00	1
ADITIVOS PARA ALIMENTOS	UND	12.00	7,942.00	661.83	1
ATUN ENTERO FRESCO O REFRIGERADO	KG	1.02	7,865.55	7,711.32	1
CHAMPIÑON FRESCO	UND	2.00	7,188.00	3,594.00	1
Total Registro de Factura (RF).			104,034,304,422.79		40,918

El precio promedio para los Registros de Facturas está afectado por el registro en la diferentes ciudades y es susceptible a modificación; según los términos y condiciones pactadas en el Reglamento de la BMC EXCHANGE.

Posturas de Referencia Financieros

Tipo	Negocio	Descripcion	valor negocio	dias plazo	valor tasa venta %	Punta
FINANCIEROS	CDMCR	REPO SOBRE CDM SIN INTERPOSICION DE CONTRAPARTE	102,848,939.00	71	0	Demanda
		REPO SOBRE CDM SIN INTERPOSICION DE CONTRAPARTE	102,848,939.00	187	0	Demanda
		REPO SOBRE CDM SIN INTERPOSICION DE CONTRAPARTE	468,498,668.00	187	0	Demanda

Posturas de Referencia Físicos

Tipo	Negocio	Producto	Unidad	Cantidad	Sitio Entrega	Precio Venta	Precio Compra	Punta
Tipo2	Negocio	Producto	Unidad	Cantidad	Sitio Entrega	Precio Venta	Precio Compra	Punta

Suspensiones Rueda por Rompimientos de Precios Físicos

Consec. Interno	Producto	Sitio Entrega	Unidad Medida	Precio Piso Inicial	Precio Techo Inicial	Precio Ruptura c	Precio Ruptura v	precio piso actual	precio techo actual
-----------------	----------	---------------	---------------	---------------------	----------------------	------------------	------------------	--------------------	---------------------

Subasta

Operaciones Anuladas OMA's

Nombre Producto	Total negocio	Cantidad	Número Ope.	Descripcion	Descripcion subyacente	Cantidad
-----------------	---------------	----------	-------------	-------------	------------------------	----------

Operaciones Anuladas.

Número Operación	Fecha Operación	Número Oficio Anulación	Fecha Anulación	Causa Anulación
------------------	-----------------	-------------------------	-----------------	-----------------