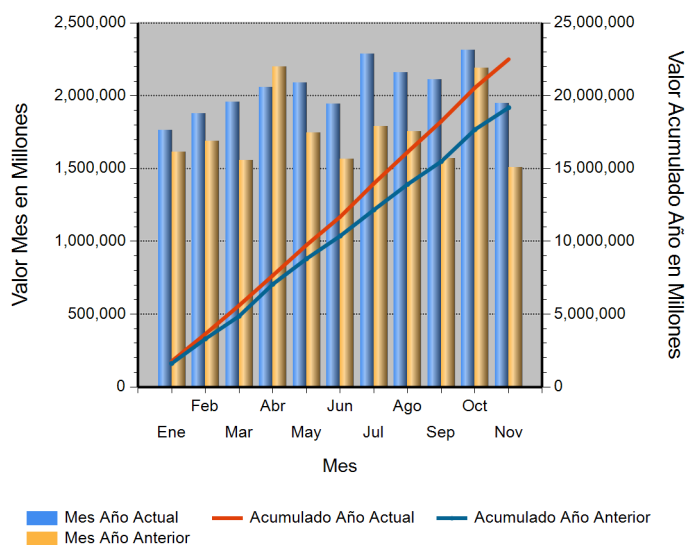


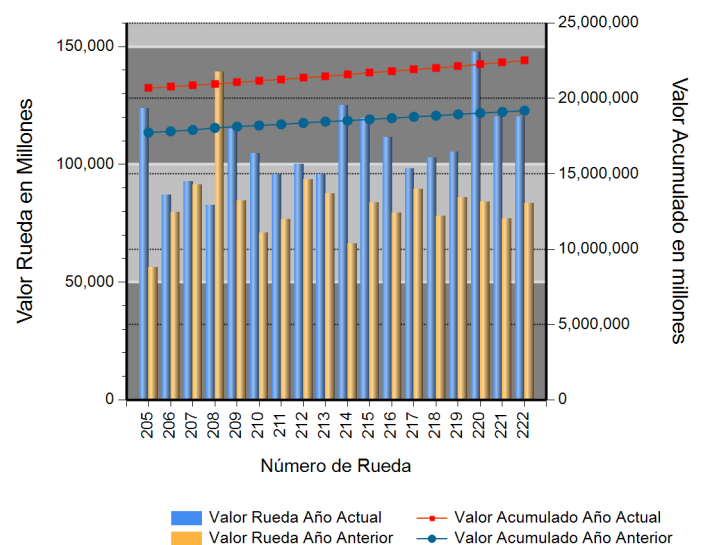
Id	Descripción	Valor Año Anterior en Millones	Valor Año Actual en Millones	Variación %
1	No. RUEDA	222	222	
2	TOTAL RUEDA	83,509.37	120,256.86	44.00
3	RF 1/	83,132.37	116,391.60	40.01
4	ABIERTAS 2/	377.00	3,865.25	925.27
5	-Financieras	377.00	69.80	(81.49)
6	-Físicos-Disponibles	0.00	2,805.45	ND
7	-Forwards	0.00	990.00	ND
8	-Subastas 3/	0.00	0.00	0.00
9	ACUMULADO AÑO	18,947,352.98	22,401,768.16	18.23
10	RF 1/	17,787,272.14	21,573,850.74	21.29
11	ABIERTAS 2/	1,160,080.84	827,917.42	(28.63)
12	-Financieras	48,314.51	57,495.86	19.00
13	-Físicos-Disponibles	35,989.67	79,029.06	119.59
14	-Forwards	1,075,776.67	691,392.50	(35.73)
15	-Subastas 3/	0.00	0.00	0.00
16	PROMEDIO RUEDA DIARIA	85,348.44	100,908.87	18.23

1/. Registro de Factura. 2/. Incluye Físicos, Forwards, Financieros y Subastas 3/. Inherente a Convenios con el MADR. */ Reglamento BMC EXCHANGE "Sección 3. Corrección de Operaciones. Artículo 3.2.3.3.1. Corrección de Operaciones". Tratándose de Registro de Facturas se podrán admitir correcciones sobre errores aritméticos, de mecanografía, digitación u omisiones simples y fácilmente comprobables en la determinación de la calidad, cantidad, parte interesada, unidad de medida y demás información que haya sido reportada a la Bolsa. (ND = No Definido)

Evolución Mensual Año Corriente (2018)




Evolución Diaria Mes Corriente (Noviembre)



Operaciones Financieras

Nombre Producto	Descripción - Subyacente	Plazo	Valor Presente	Valor Futuro	Tasa Min %	Tasa Max %	Tasa Cierre %	Cantidad Opera.
REPO SOBRE CDM SIN INTER. DE CONTRA.	ARROZ CASCARA NACIONAL SECO	(151-180) días	69,802,440.00	71,924,010.00	7.25	7.25	7.25	1
	Total REPO SOBRE CDM SIN INTER. DE CONTRA.		69,802,440.00	71,924,010.00				1

Operaciones Financieras Valor Presente

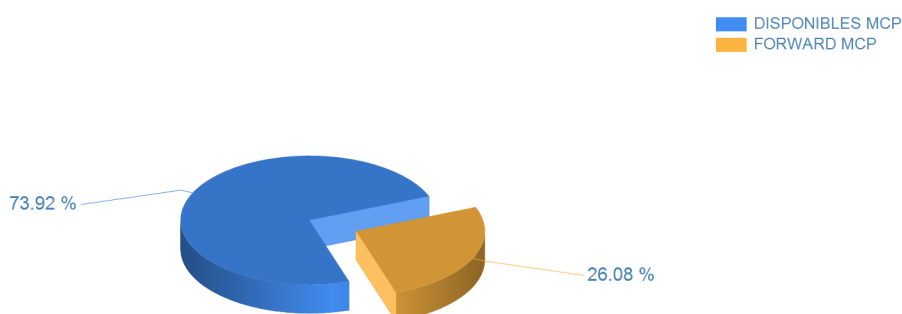


Esta información corresponde a las Operaciones Financieras registradas en la Rueda 222 del 11/28/2018.

Operaciones Físicas

Descripción	Descripción Subyacente	Ubicación	Um	Precio Promedio	Total Negociado	Cantidad Unidades	Precio Min.	Precio Max.	Cantidad Opes.
DISPONIBLES MCP	ARVEJA VERDE SECA	BARRANQUILLA	KG	1,840.00	7,728,000.00	4,200	1,840.00	1,840.00	1
	AZUCAR BLANCO	COROZAL	KG	2,350.00	164,500,000.00	70,000	2,350.00	2,350.00	1
	AZUCAR BLANCO	COTA	KG	2,550.00	1,489,710,000.00	584,200	2,550.00	2,550.00	1
	AZUCAR BLANCO	FLORENCIA	KG	2,600.00	684,775,000.00	263,375	2,600.00	2,600.00	1
	PASTA ALIMENTICIA TIPO SECO	FLORENCIA	KG	306,431,400.00	306,431,400.00	1	306,431,400.00	306,431,400.00	1
	PASTA ALIMENTICIA TIPO SECO	MEDELLIN	UND	855.00	60,451,920.00	70,704	855.00	855.00	1
	SALSA DE TOMATE	FLORENCIA	UND	738.00	91,854,432.00	124,464	738.00	738.00	1
	Total DISPONIBLES MCP					2,805,450,752.00			
FORWARD MCP	SISTEMAS DE SEGURIDAD	BOGOTA D.C.	UND	990,000,000.00	990,000,000.00	1	990,000,000.00	990,000,000.00	1
	Total FORWARD MCP				990,000,000.00				1

Operaciones Físicas Total Negociado



Registro de Factura

Nombre Producto	Um	Cantidad de Unidades	Total Negociado	Precio promedio	Cantidad Subya.
ATUN ENLATADO	UND	6,046,051.97	18,187,078,834.09	3,008.09	3539
AZUCAR BLANCO	KG	4,164,747.50	7,177,257,454.07	1,723.34	237
ARROZ BLANCO NACIONAL EN SACO	KG	3,087,241.10	6,889,437,927.86	2,231.58	582

Nombre Producto	Um	Cantidad de Unidades	Total Negociado	Precio promedio	Cantidad Subya.
GANADO	KG	1,569,000.60	6,798,636,092.99	4,333.10	196
FIBRA DE ALGODON	KG	888,839.00	5,327,350,125.12	5,993.61	17
ALIMENTO CONCENTRADO PARA AVES	KG	3,234,222.00	4,095,831,301.00	1,266.40	362
OLEINA DE PALMA	KG	1,367,430.90	3,743,498,955.96	2,737.61	96
CAFE EXCELSO	KG	414,980.12	3,435,189,127.17	8,277.96	19
CAFE CONSUMO	KG	464,746.50	2,914,416,248.00	6,270.98	9
ACEITE CRUDO DE PALMA	KG	1,490,630.00	2,860,625,999.51	1,919.07	46
NOVILLO (KG)	KG	645,779.26	2,820,090,183.78	4,366.96	87
QUESO (KG)	KG	326,530.96	2,755,690,203.99	8,439.29	333
SARDINAS ENLATADAS EN SALSA DE TOMATE	UND	975,276.00	2,704,124,105.01	2,772.68	1099
AZUCAR CRUDA	KG	1,989,937.50	2,074,755,350.45	1,042.62	24
ARROZ CASCARA NACIONAL HUMEDO	KG	2,135,398.68	2,023,843,314.21	947.76	93
FLORES FRESCAS	UND	6,256,362.00	1,651,118,598.39	263.91	26
HARINA DE MAIZ	UND	1,491,610.00	1,632,582,633.04	1,094.51	338
MAIZ AMARILLO IMPORTADO	KG	2,277,957.45	1,608,194,433.99	705.98	59
CARNE DE VACUNO FRESCA O REFRIGERADA EN CORTES	KG	87,637.67	1,496,397,573.00	17,074.82	492
MIEL VIRGEN	KG	2,616,580.00	1,432,830,700.00	547.60	78
CAFE PASILLA	KG	228,356.50	1,429,666,764.68	6,260.68	12
CARNE DE VACUNO FRESCA O REFRIGERADA EN CANAL	KG	143,973.38	1,279,265,002.43	8,885.43	64
LENTEJA SECA	KG	617,355.58	1,231,877,990.00	1,995.41	139
LECHE CRUDA	LT	975,766.00	1,170,690,008.00	1,199.77	1669
CARNE DE POLLO O GALLINA FRESCA O REFRIGERADA EN CANAL (KG)	KG	313,011.90	1,152,039,904.00	3,680.50	72
FRIJOL SOYA NACIONAL	KG	1,109,010.00	987,435,650.00	890.38	6
ESTEARINA DE PALMA	KG	443,457.00	974,038,123.00	2,196.47	13
CAFE INSTANTANEO GRANULADO	UND	105,933.32	943,271,731.00	8,904.39	2073
ALIMENTO CONCENTRADO PARA CERDOS	KG	671,420.00	851,972,650.00	1,268.91	368
ARROZ BLANCO NACIONAL EN BOLSA DE POLIETILENO	KG	290,281.25	677,133,482.01	2,332.68	188
FRIJOL LIMA NACIONAL SECO	KG	145,017.50	661,846,600.00	4,563.91	18
ABONO INORGANICO COMPUESTO	KG	463,750.00	632,533,372.00	1,363.95	58
ATUN ENLATADO LOMO EN ACEITE (UN)	UND	250,673.00	627,294,852.98	2,502.44	211
LECHE EN POLVO ENTERA NACIONAL (KG)	KG	15,520.10	618,462,504.00	39,849.13	92
ACEITE REFINADO DE SOYA (LT)	LT	188,961.00	561,103,516.00	2,969.41	21
CARNE DE CERDO FRESCA O REFRIGERADA EN CORTES (KG)	KG	64,143.15	544,472,868.00	8,488.40	90
MEZCLA DE ACEITES VEGETALES	LT	151,640.00	533,526,164.00	3,518.37	70
CARNE DE CERDO FRESCA O REFRIGERADA EN CANAL (KG)	KG	103,832.65	530,256,444.23	5,106.84	39
FRUTO DE PALMA AFRICANA	KG	865,417.64	511,739,302.99	591.32	5
HUEVO FRESCO DE GALLINA ROJO (UN)	UND	2,007,154.00	510,575,841.98	254.38	280
LECHE EN POLVO ENTERA NACIONAL (UN)	UND	99,120.00	475,423,119.98	4,796.44	18
HARINA DE MAIZ	KG	463,740.10	413,592,619.00	891.86	298
ACEITE REFINADO DE PALMA (LT)	LT	138,707.29	410,351,428.02	2,958.40	61
FRIJOL CABECITA NEGRA NACIONAL SECO	KG	79,850.00	406,595,000.00	5,091.98	5
ATUN ENLATADO LOMO FINO EN AGUA (UN)	UND	98,052.00	393,517,719.99	4,013.36	108
ALIMENTO CONCENTRADO PARA VACUNOS	KG	388,198.00	362,003,904.08	932.52	309
HARINA DE TRIGO DE PRIMERA EN SACO	KG	248,795.00	359,598,830.49	1,445.36	89
VACA (KG)	KG	101,718.00	347,393,280.00	3,415.26	33
HARINA DE VISCERAS	KG	136,570.00	296,826,800.00	2,173.44	5
CARNE BOVINA	KG	33,917.43	286,956,084.00	8,460.43	145
CARNE DE PAVO FRESCA O REFRIGERADA	KG	23,553.92	286,806,333.00	12,176.59	605
ARROZ CRISTAL CONSUMO HUMANO	KG	215,922.00	284,916,900.00	1,319.54	15
FRIJOL BOLA ROJA NACIONAL SECO	KG	55,235.00	275,337,600.00	4,984.84	21
SARDINA ENLATADA	UND	108,973.00	259,708,054.00	2,383.23	249

Nombre Producto	Um	Cantidad de Unidades	Total Negociado	Precio promedio	Cantidad Subya.
ARROZ BLANCO TIPO 1 GRADO 1	UND	110,905.00	251,125,584.00	2,264.33	377
MAIZ BLANCO IMPORTADO	KG	313,040.00	249,392,774.57	796.68	5
GANADO	UND	185.00	248,919,462.00	1,345,510.61	13
CARNE DE VACUNO FRESCA O REFRIGERADA DESPOSTADA	KG	23,065.54	248,481,955.50	10,772.87	64
POLLITAS	UND	106,766.00	237,185,087.00	2,221.54	65
SEBO DE RES	KG	261,348.10	234,685,954.00	897.98	93
MAIZ PIRA SECO	KG	118,482.00	230,966,332.00	1,949.38	73
MIEL DE ABEJAS	KG	632,730.30	221,795,450.00	350.54	19
HARINA DE PESCADO	KG	44,060.00	219,816,000.00	4,989.01	5
ALIMENTO CONCENTRADO PARA PERROS	KG	134,633.86	217,753,564.02	1,617.38	1202
HARINA DE MAIZ PRECOCIDA	KG	127,840.00	211,962,037.99	1,658.03	87
FRIJOL CARGAMANTO ROJO NACIONAL SECO	KG	47,232.00	209,296,645.00	4,431.25	15
ARROZ CRISTAL INDUSTRIAL	KG	267,655.00	206,917,768.00	773.08	21
HARINA DE CARNE Y HUESO	KG	136,290.00	205,129,100.00	1,505.09	4
ARVEJA AMARILLA SECA	KG	147,499.50	203,975,669.00	1,382.89	58
TORO (KG)	KG	46,120.00	200,437,040.00	4,345.99	4
CARNE DE CERDO CONGELADA EN CANAL (KG)	KG	29,261.86	198,052,497.35	6,768.28	8
ARVEJA VERDE SECA	KG	126,585.50	196,922,652.00	1,555.65	53
FRIJOL NIMA NACIONAL SECO	KG	56,207.00	195,357,459.00	3,475.68	10
FRIJOL BLANQUILLO NACIONAL SECO	KG	67,725.00	190,548,250.00	2,813.56	23
PANELA REDONDA (UN)	UND	122,344.50	184,378,550.72	1,507.04	40
PANELA REDONDA (KG)	KG	72,000.00	180,000,000.00	2,500.00	1
POLLO DE UN DIA (UN)	UND	431,360.00	179,445,760.00	416.00	1
MEZCLA DE FRUTAS VARIAS	UND	65,616.40	175,534,307.00	2,675.16	99
PAPA R-12 NEGRA	KG	207,727.00	171,718,540.00	826.65	23
Vino	UND	12,269.00	169,499,836.00	13,815.29	52
PIEL FRESCA DE RES (KG)	KG	157,471.60	168,411,642.00	1,069.47	246
NOVILLA	KG	44,177.00	167,413,120.00	3,789.60	27
ACEITE REFINADO DE SOYA (KG)	KG	56,024.00	166,347,480.77	2,969.22	7
HARINA DE ARROZ	KG	207,312.93	164,729,395.00	794.59	17
ALIMENTO CONCENTRADO PARA PECES	KG	103,360.00	164,440,480.00	1,590.95	77
MAIZ BLANCO NACIONAL HUMEDO	KG	190,020.00	162,879,500.00	857.17	3
SARDINAS ENLATADAS EN ACEITE	UND	88,674.00	162,828,896.01	1,836.26	282
PAPA PASTUSA	KG	157,676.30	159,207,579.00	1,009.71	15
FRIJOL SOYA IMPORTADO	KG	112,981.91	155,396,048.00	1,375.41	13
POLLO CONGELADO	KG	20,292.47	153,034,933.00	7,541.46	7
MEZCLA DE FRUTAS VARIAS	KG	40,253.34	152,643,433.00	3,792.07	47
GANADO BOVINO EN PIE	UND	150.00	150,000,000.00	1,000,000.00	1
ALPISTE	KG	71,341.50	149,210,048.00	2,091.49	25
FERTILIZANTES	KG	92,445.00	148,328,890.00	1,604.51	27
PANELA CUADRADA KG	UND	93,537.00	138,542,110.00	1,481.15	12
FRIJOL CARAOTA NACIONAL SECO	KG	51,350.00	138,375,000.00	2,694.74	10
CAFE PERGAMINO	KG	22,488.71	138,215,447.01	6,145.99	4
TORTA DE SOYA IMPORTADA	KG	103,550.00	137,380,800.00	1,326.71	4
ACEITE REFINADO DE PALMA (KG)	KG	55,010.00	126,145,046.01	2,293.13	3
SALVADO	KG	163,116.00	125,195,525.00	767.52	9
YOGURT	UND	32,064.00	119,928,721.00	3,740.29	86
MOGOLLA	KG	147,582.00	119,722,660.00	811.23	10
ATUN ENLATADO RALLADO EN ACEITE (UN)	UND	57,696.00	118,492,659.00	2,053.74	69
HARINA DE POLLO	KG	43,000.00	108,200,000.00	2,516.28	2
PAPA	KG	91,000.00	107,510,185.00	1,181.43	4

Nombre Producto	Um	Cantidad de Unidades	Total Negociado	Precio promedio	Cantidad Subya.
ARROZ BLANCO NACIONAL EN BOLSA DE POLIETILENO	UND	105,225.00	107,116,000.00	1,017.97	34
CARNE DE GALLINA FRESCA O REFRIGERADA EN CORTES	UND	2,236.00	102,197,520.00	45,705.51	12
AVENA EN HOJUELAS (KG)	KG	34,648.00	95,032,910.99	2,742.81	48
HARINA DE SANGRE	KG	34,340.00	93,919,900.00	2,735.00	1
ATUN ENTERO FRESCO O REFRIGERADO	UND	20,225.00	92,997,375.00	4,598.14	8
CARNE DE PAVO CONGELADA EN CORTES	KG	4,514.49	90,491,262.56	20,044.64	100
ACEITE CRUDO DE SOYA	KG	31,223.20	89,342,846.00	2,861.43	4
PAN	KG	278,494.00	89,326,889.00	320.75	15
TOMATE DE ARBOL	KG	31,968.00	77,180,200.00	2,414.30	16
GARBANZO SECO	KG	24,792.50	74,953,800.00	3,023.24	24
ALIMENTO CONCENTRADO PARA GATOS	KG	52,535.52	73,291,235.99	1,395.08	546
SAL MARINA CONSUMO HUMANO	KG	72,280.50	72,967,955.98	1,009.51	40
ALIMENTO CONCENTRADO PARA CABALLOS	KG	69,635.00	71,060,204.20	1,020.47	136
NOVILLA	UND	51.00	69,947,100.00	1,371,511.76	14
CERDO LEVANTE (KG)	KG	13,614.70	67,722,942.00	4,974.25	7
GANADO BOVINO EN PIE	KG	20,413.68	67,365,150.00	3,300.00	1
ATUN CON VERDURAS	UND	15,487.00	67,188,611.00	4,338.39	219
CAMARON	UND	1,155.00	67,004,640.00	58,012.68	4
CACAO EN GRANO	KG	10,899.70	66,815,161.00	6,130.00	2
HARINA DE PLUMA	KG	34,000.00	65,769,600.00	1,934.40	1
FRIJOL CALIMA NACIONAL SECO	KG	15,549.50	65,075,389.00	4,185.05	30
TORTA DE PALMISTE	KG	153,042.00	64,527,980.00	421.64	7
SAL MARINA MOLIDA	KG	511,397.00	62,839,075.64	122.88	25
ARVEJA FRESCA	KG	41,043.00	62,387,280.00	1,520.05	10
FRIJOL CARGAMANTO BLANCO NACIONAL SECO	KG	10,300.00	62,287,400.00	6,047.32	6
BUFALO EN PIE (KG)	KG	17,589.00	61,985,800.00	3,524.12	2
SAL YODADA Y REFINADA (KG)	KG	143,000.00	60,994,000.00	426.53	14
FRUTAS EN ALMIBAR	KG	12,369.00	60,654,358.00	4,903.74	136
ACEITE REPROCESADO	KG	21,230.00	60,187,050.00	2,835.00	3
CARNE DE CERDO CONGELADA EN CORTES	KG	4,663.87	59,453,153.73	12,747.60	13
CARNE MOLIDA	KG	5,281.88	52,621,242.00	9,962.61	52
FRIJOL ZARAGOZA	KG	11,760.00	52,475,000.00	4,462.16	4
ACEITE REFINADO DE OLIVA UN	UND	3,950.57	51,616,528.00	13,065.59	219
MAIZ BLANCO TRILLADO	KG	35,225.00	51,135,000.00	1,451.67	2
VISCERAS DE VACUNO (UN)	UND	456.00	48,603,800.00	106,587.28	24
AREQUIPE	UND	23,240.00	47,782,693.00	2,056.05	14
ACEITE REFINADO DE GIRASOL (LT)	LT	16,318.80	43,630,252.00	2,673.62	4
NOVILLO (UN)	UND	29.00	43,256,680.00	1,491,609.66	6
LECHE LIQUIDA (UN)	UND	15,039.00	42,383,056.00	2,818.21	50
ABONO INORGANICO SIMPLE	KG	24,400.00	42,229,091.00	1,730.70	6
SAL INDUSTRIAL	KG	107,250.00	41,478,500.00	386.75	9
ACEITE REFINADO DE MAIZ (LT)	LT	12,000.00	40,500,000.00	3,375.00	1
JUGO DE FRUTAS	LT	90,000.00	39,600,000.00	440.00	1
EMPAQUE DE FIQUE	UND	17,500.00	38,927,000.00	2,224.40	12
CARNE INDUSTRIAL	KG	6,629.00	36,459,500.00	5,500.00	1
HUESO DE RES	KG	135,857.66	35,182,254.00	258.96	52
HUEVOS FRESCOS DE GALLINA	UND	138,500.00	35,167,000.00	253.91	4
BOCACHICO ENTERO FRESCO O REFRIGERADO	KG	2,582.00	34,945,622.00	13,534.32	6
MAIZ AMARILLO NACIONAL HUMEDO	KG	36,190.00	34,915,700.00	964.79	3
Tomate Chonto	KG	31,156.00	34,352,005.00	1,102.58	13
CREMA DE LECHE	UND	1,514.00	32,285,046.00	21,324.34	11

Nombre Producto	Um	Cantidad de Unidades	Total Negociado	Precio promedio	Cantidad Subya.
ACIDO GRASO DE PALMA	KG	18,243.00	31,518,295.00	1,727.69	2
TRIGO IMPORTADO DURO	KG	35,566.00	31,298,610.00	880.01	39
HARINA DE TRIGO DE TERCERA	KG	34,050.00	30,645,000.00	900.00	1
RECORTAL DE GALLETA	KG	41,360.00	30,322,000.00	733.12	2
QUESO (UN)	UND	3,145.00	30,299,087.00	9,634.05	92
CORTES	KG	3,993.50	29,951,250.00	7,500.00	10
TERNERA (KG)	KG	6,963.00	27,852,000.00	4,000.00	1
CARNE DE VACUNO CONGELADA EN CORTES	KG	1,712.60	27,682,380.00	16,163.95	17
HARINA DE PLATANO	KG	4,272.60	27,317,035.00	6,393.54	169
PULPA	KG	8,400.00	26,482,000.00	3,152.62	3
KUMIS	LT	50,000.00	26,450,000.00	529.00	1
CHOCOLATE EN PASTA CON AZUCAR	KG	4,448.00	25,745,780.00	5,788.17	29
SAL MINERALIZADA	KG	24,370.00	25,446,640.10	1,044.18	60
MAIZ AMARILLO NACIONAL SECO	KG	35,070.00	25,383,434.00	723.79	10
AVENA MOLIDA	UND	9,583.90	25,160,304.00	2,625.27	59
BANANO FRESCO	KG	22,363.02	23,942,640.00	1,070.64	8
PASTA ALIMENTICIA TIPO SOPA	KG	8,495.50	23,280,271.00	2,740.31	32
CEBOLLA CABEZONA	KG	14,222.00	22,710,250.00	1,596.84	14
HARINA DE HUESO	KG	19,980.00	21,577,600.00	1,079.96	3
MAIZ AMARILLO TRILLADO	KG	14,700.00	20,610,000.00	1,402.04	3
MAIZ PETO	KG	11,899.00	20,428,660.00	1,716.84	7
YOGURT	LT	35,000.00	19,525,000.00	557.86	2
PREMEZCLAS PARA ALIMENTOS CONCENTRADOS	KG	27,430.00	18,861,900.00	687.64	5
ÑAME	KG	9,574.50	18,710,880.00	1,954.24	2
GRITS	KG	15,000.00	18,500,000.00	1,233.33	3
AVENA EN GRANO	KG	9,100.00	18,378,000.00	2,019.56	6
PANELON	UND	10,240.00	18,192,000.00	1,776.56	2
ATUN ENTERO FRESCO O REFRIGERADO	KG	7,026.00	16,968,071.00	2,415.04	17
CAL DOLOMITA	KG	83,400.00	16,455,050.00	197.30	9
ACIDO GRASO DE SOYA	KG	9,480.00	16,116,000.00	1,700.00	1
MAIZ AMARILLO EXTRUIDO	KG	15,110.00	15,079,499.00	997.98	15
POLLA PONEDORA (UN)	UND	1,000.00	15,000,000.00	15,000.00	1
CHORIZO	UND	19,460.86	14,791,103.28	760.04	40
TOCINETA	KG	930.28	14,058,040.00	15,111.56	15
CARNE DE POLLO O GALLINA CONGELADA EN CORTES	KG	948.29	14,017,630.00	14,781.97	38
PLATANO	KG	8,625.70	13,568,232.00	1,573.00	13
PIMENTON FRESCO	KG	3,513.50	13,414,460.00	3,817.98	9
COCO FRESCO	KG	6,000.00	13,200,000.00	2,200.00	1
MARGARINA DE COCINA (UN)	UND	3,000.00	13,188,836.00	4,396.28	31
FRIJOL SABANERO NACIONAL SECO	KG	2,900.00	12,850,000.00	4,431.03	3
Conserva de Alimentos	UND	3,710.00	12,666,982.00	3,414.28	63
MANI COMBINADO	KG	9,864.00	12,445,163.00	1,261.68	56
AZUCAR BLANCO	UND	6,613.00	12,389,792.00	1,873.55	31
AFRECHO	KG	34,160.00	11,956,000.00	350.00	1
AVENA EN HOJUELAS (UN)	UND	9,229.00	11,802,476.00	1,278.85	11
Pernil de Cerdo	KG	1,463.80	11,698,589.00	7,991.93	9
ACEITE REFINADO DE SOYA (LT)	UND	1,679.00	11,306,794.00	6,734.24	34
LECHE EN POLVO DESCREMADA NACIONAL (UN)	UND	1,680.00	10,879,585.00	6,475.94	3
CARNE DE GALLINA FRESCA O REFRIGERADA EN CORTES	KG	2,609.30	10,638,155.00	4,077.02	19
BOCADILLO	UND	1,935.00	10,397,496.00	5,373.38	32
CACHAMA FRESCA O REFRIGERADA ENTERA	KG	1,500.00	10,200,000.00	6,800.00	1

Nombre Producto	Um	Cantidad de Unidades	Total Negociado	Precio promedio	Cantidad Subya.
FRIJOL RADICAL NACIONAL SECO	KG	2,511.50	10,090,900.00	4,017.88	4
HORTALIZAS TIPO EXPORTACION	KG	6,471.00	9,575,600.00	1,479.77	17
ALIMENTOS AGRICOLAS PRECOCIDOS	UND	5,656.00	9,519,498.00	1,683.08	18
TORETE (UN)	UND	1.00	9,000,000.00	9,000,000.00	1
VISCERAS DE PAVO	KG	1,152.09	8,547,740.00	7,419.31	82
LECHE EN POLVO	UND	1,468.00	7,799,096.00	5,312.74	25
BAGRE EN POSTA CONGELADO	KG	505.00	7,575,000.00	15,000.00	5
PIÑA	KG	5,830.00	7,327,130.00	1,256.80	7
VISCERAS DE VACUNO (KG)	KG	1,281.28	6,955,287.00	5,428.39	14
BAGAZO DE CAÑA	KG	113,450.00	6,807,000.00	60.00	2
COCOA EN POLVO	KG	40.00	6,800,000.00	170,000.00	1
CUCHUCO	KG	3,174.00	6,664,480.00	2,099.71	91
PICA DE ARROZ	KG	11,250.00	6,030,000.00	536.00	4
TUBERCULOS TIPO EXPORTACION	KG	2,900.00	5,800,000.00	2,000.00	4
FECULA DE CEREALES	UND	1,592.00	5,699,303.00	3,579.96	20
UREA IMPORTADA	KG	3,500.00	5,589,500.00	1,597.00	1
MEZCLA DE ACEITES VEGETALES	UND	1,332.00	5,555,631.00	4,170.89	16
NARANJA	KG	4,082.00	5,541,900.00	1,357.64	5
CHUCULA	KG	1,875.50	5,400,770.00	2,879.64	46
PAPAYA	KG	4,538.98	5,179,514.00	1,141.12	10
GUAYABA	KG	1,442.00	5,145,100.00	3,568.03	8
MARGARINA DE COCINA (KG)	KG	530.38	4,813,486.00	9,075.63	10
LIMON	KG	4,272.00	4,659,417.00	1,090.69	10
VACA (UN)	UND	3.00	4,572,270.00	1,524,090.00	1
SUBPRODUCTOS CARNICOS	KG	14,295.81	4,491,401.00	314.18	11
Filete de salmon	KG	200.25	4,288,715.00	21,416.80	11
carne de res cogote	KG	405.45	4,249,375.00	10,480.64	24
TRUCHA ENTERA FRESCA O REFRIGERADA	KG	607.00	4,204,401.00	6,926.53	17
FRIJOL BOLON NACIONAL SECO	UND	1,125.00	3,988,499.00	3,545.33	7
Bofe	KG	1,100.53	3,767,151.00	3,423.05	6
PEPINO FRESCO	KG	2,085.00	3,716,574.00	1,782.53	5
ADITIVOS PARA ALIMENTOS	KG	789.70	3,716,339.01	4,706.01	2
AZUCAR PULVERIZADA	KG	1,375.00	3,609,524.00	2,625.11	2
ALIMENTO CONCENTRADO PARA CONEJOS Y CURIÉS	KG	4,160.00	3,604,858.00	866.55	16
PASTO VERDE	KG	24,000.00	3,600,000.00	150.00	1
FRIJOL CARGAMANTO ROJO NACIONAL SECO	UND	1,225.00	3,543,064.00	2,892.30	9
FILETE	KG	135.00	3,527,700.00	26,131.11	5
MORA	KG	1,033.00	3,305,600.00	3,200.00	4
SALCHICHON	KG	528.94	3,106,674.42	5,873.40	8
PIEL DE POLLO	KG	2,060.00	3,090,000.00	1,500.00	1
UCHUVA	KG	859.00	3,061,600.00	3,564.14	2
CARNE DE HAMBURGUESA	KG	386.10	3,027,042.40	7,840.05	7
MANGO	KG	2,200.00	3,000,000.00	1,363.64	3
SALCHICHA DE RES	KG	496.20	2,984,370.00	6,014.45	21
BUFALO EN PIE (UN)	UND	2.00	2,959,200.00	1,479,600.00	1
Filete de bassa	KG	295.00	2,890,000.00	9,796.61	16
Filete de tilapia	KG	308.00	2,810,800.00	9,125.97	13
FRIJOL CALIMA NACIONAL SECO	UND	975.00	2,678,066.00	2,746.73	7
AGUACATE	KG	650.00	2,605,600.00	4,008.62	7
TOCINO	KG	778.01	2,484,593.00	3,193.54	13
CARNE DE CERDO FRESCA O REFRIGERADA EN CANAL (UN)	UND	165.60	2,484,000.00	15,000.00	6

Nombre Producto	Um	Cantidad de Unidades	Total Negociado	Precio promedio	Cantidad Subya.
FRIJOL DUBA NACIONAL SECO	UND	925.00	2,279,740.00	2,464.58	6
CARNE DE CERDO FRESCA O REFRIGERADA EN CORTES (KG)	UND	361.40	2,267,980.00	6,275.54	3
MOJARRA ENTERA FRESCA O REFRIGERADA	KG	360.25	2,150,248.00	5,968.77	12
LENTEJA SECA	UND	1,925.00	2,101,552.00	1,091.72	10
FRIJOL ROJO NACIONAL SECO	KG	600.00	2,100,000.00	3,500.00	1
SALCHICHA DE CERDO	KG	287.00	2,028,406.00	7,067.62	8
CHOCOLATE EN PASTA CON AZUCAR	UND	359.75	1,987,191.00	5,523.81	2
Cafe	UND	600.00	1,974,836.00	3,291.39	19
HUEVO FRESCO DE GALLINA BLANCO (UN)	UND	8,190.00	1,896,300.00	231.54	4
PIEL FRESCA DE RES (UN)	UND	83.00	1,883,187.00	22,689.00	1
MANDARINA	KG	1,199.00	1,877,705.00	1,566.06	7
CHOCOLATE EN PASTA AMARGO	UND	713.00	1,868,773.00	2,621.00	16
PEZUÑAS	KG	311.80	1,780,531.00	5,710.58	10
FRIJOL SOYA QUEBRANTADO	KG	1,000.00	1,700,000.00	1,700.00	1
ARVEJA VERDE SECA	UND	2,050.00	1,690,265.00	824.52	10
HARINA DE MAIZ ZOOTECNICA	KG	2,339.37	1,679,773.00	718.05	2
PASTA ALIMENTICIA TIPO SECO	UND	2,376.00	1,655,954.00	696.95	17
CHORIZO	KG	184.60	1,620,248.00	8,777.07	16
Aceite de oliva 100% puro	UND	134.00	1,582,982.00	11,813.30	8
MIEL DE PURGA	KG	1,550.00	1,534,083.00	989.73	8
AZUCAR REFINADA (UN)	UND	450.00	1,526,190.30	3,391.53	3
MORTADELA	KG	223.95	1,478,564.35	6,602.21	10
FRIJOL BLANQUILLO NACIONAL SECO	UND	800.00	1,457,216.00	1,821.52	7
COCO FRESCO	UND	713.00	1,448,243.00	2,031.20	10
JAMONADA DE CERDO AHUMADA	KG	57.34	1,389,470.76	24,232.14	5
TRITURADO	KG	2,300.00	1,379,857.14	599.94	2
MAYONESA	UND	636.00	1,343,307.00	2,112.12	17
MIXTURA DE CEREALES Y FRUTAS SECAS	UND	438.00	1,304,743.00	2,978.87	31
SIERRA ENTERA FRESCA O REFRIGERADA	KG	60.00	1,242,840.00	20,714.00	1
Butifarra	KG	169.44	1,216,055.24	7,176.91	9
CANELA ELABORADA	UND	888.00	1,201,023.00	1,352.50	16
UVAS PASAS	UND	780.00	1,187,905.00	1,522.96	10
ZANAHORIA FRESCA	KG	1,507.51	1,135,474.00	753.21	5
SALCHICHA DE CERDO	UND	7.00	1,092,721.00	156,103.00	3
SALSA DE TOMATE	UND	684.00	1,075,198.00	1,571.93	19
ARRACACHA FRESCA	KG	615.00	1,075,000.00	1,747.97	4
AREPA	UND	604.00	1,053,836.00	1,744.76	48
CAMARON	KG	88.00	1,042,500.00	11,846.59	11
BREVA FRESCA	KG	208.00	1,040,000.00	5,000.00	3
FECULA DE CEREALES	KG	120.21	1,013,823.00	8,433.77	9
MEZCLA DE FRUTAS Y VERDURAS VARIAS	KG	355.00	1,011,750.00	2,850.00	3
PIEL DE PAVO	KG	1,157.30	941,985.00	813.95	7
JAMON	KG	11.96	899,580.88	75,215.79	6
MAIZ TIERNO ENLATADO	UND	378.00	832,930.00	2,203.52	12
BAGRE ENTERO FRESCO O REFRIGERADO	KG	88.75	776,250.00	8,746.48	4
PARGO ROJO ENTERO FRESCO O REFRIGERADO	KG	58.75	763,750.00	13,000.00	2
FRIJOL RADICAL NACIONAL SECO	UND	325.00	756,599.00	2,328.00	3
HUESO DE CERDO	KG	4,571.20	751,522.00	164.40	3
FRIJOL NACIONAL	UND	300.00	751,040.00	2,503.47	4
carne de cerdo bondiola	KG	88.90	718,668.00	8,084.00	1
MAIZ AMARILLO NACIONAL SECO	UND	850.00	703,788.00	827.99	9

Nombre Producto	Um	Cantidad de Unidades	Total Negociado	Precio promedio	Cantidad Subya.
SULFATO DE AMONIO	KG	1,000.00	696,000.00	696.00	1
PAPA CRIOLLA	KG	396.00	693,063.00	1,750.16	3
PESCADO FRESCO O REFRIGERADO	KG	53.00	659,861.00	12,450.21	3
SAL YODADA Y REFINADA (UN)	KG	1,059.00	635,607.00	600.20	8
ALPISTE	UND	575.00	600,575.00	1,044.48	9
CALAMAR	KG	46.00	582,040.00	12,653.04	6
VINAGRE BLANCO	UND	480.00	556,177.00	1,158.70	12
NUECES MIXTAS	UND	108.00	547,791.00	5,072.14	2
VISCERAS DE CERDO (KG)	KG	267.00	534,000.00	2,000.00	5
Cereza	UND	229.00	525,142.00	2,293.20	12
MAIZ BLANCO NACIONAL SECO	KG	250.00	524,672.00	2,098.69	3
ALMENDRA	UND	96.00	518,775.00	5,403.91	1
TORTA DE SOYA NACIONAL	KG	300.00	510,000.00	1,700.00	1
CARNE	KG	73.00	496,426.00	6,800.36	4
CARNE DE POLLO FRESCA O REFRIGERADA EN CORTES	UND	45.00	472,500.00	10,500.00	1
JUREL ENTERO FRESCO O REFRIGERADO	KG	36.00	449,676.00	12,491.00	1
CUCHUCO	UND	575.00	425,864.00	740.63	10
REPOLLO FRESCO	KG	216.00	400,164.00	1,852.61	4
AVENA MOLIDA	KG	100.00	400,000.00	4,000.00	1
SALCHICHA DE RES	UND	45.00	396,437.00	8,809.71	5
MEZCLA DE CONDIMENTOS	UND	224.00	395,738.00	1,766.69	16
MERMELADAS	UND	284.00	377,849.00	1,330.45	11
Salchicha Viena	UND	106.00	370,650.00	3,496.70	5
PULPA	UND	187.00	368,336.00	1,969.71	11
AHUYAMA	KG	286.92	362,350.00	1,262.90	3
FRIJOL VERDE	KG	60.00	360,000.00	6,000.00	2
PASTA ALIMENTICIA	KG	90.24	352,000.00	3,900.71	2
CLAVO DE OLOR ELABORADO	UND	276.00	337,506.00	1,222.85	8
GARBANZO SECO	UND	175.00	335,865.00	1,919.23	3
CORTES DE PESCADO FRESCO O REFRIGERADO	KG	78.00	330,650.00	4,239.10	7
HUESO DE POLLO	KG	1,372.20	320,190.00	233.34	6
REMOLACHA	KG	345.00	320,000.00	927.54	3
Pescado. Marlin	KG	19.95	310,262.40	15,552.00	2
MEZCLA DE EMBUTIDOS VARIOS	KG	77.80	304,659.00	3,915.93	2
CARNE DE HAMBURGUESA	UND	112.00	304,615.00	2,719.78	11
MALTEADA EN POLVO	UND	144.00	304,128.00	2,112.00	4
PASTA ALIMENTICIA TIPO SOPA	UND	429.00	298,992.00	696.95	5
TOMATE INDUSTRIAL FRESCO	KG	160.50	295,999.00	1,844.22	3
MAIZ PIRA SECO	UND	275.00	286,789.00	1,042.87	6
COMINO ELABORADO	UND	228.00	270,349.00	1,185.74	11
ACEITE REFINADO DE GIRASOL (LT)	UND	18.00	269,808.00	14,989.33	3
CIRUELA PASA	UND	132.00	269,341.00	2,040.46	2
HARINAS ENRIQUECIDAS PARA ALIMENTACION INFANTIL	KG	72.00	264,000.00	3,666.67	1
Salsa de Soya	UND	181.00	254,763.00	1,407.53	10
NARANJA	UND	40.00	240,000.00	6,000.00	2
carne de cerdo coditos	KG	33.90	239,775.00	7,073.01	1
PALMITO FRESCO	KG	52.00	236,954.00	4,556.81	7
SAL YODADA Y REFINADA (UN)	UND	662.00	236,144.00	356.71	8
HIERBAS AROMATICAS	UND	240.00	221,257.00	921.90	15
SALCHICHON	UND	89.00	220,987.00	2,483.00	7
PULPO	KG	19.00	217,133.00	11,428.05	3

Nombre Producto	Um	Cantidad de Unidades	Total Negociado	Precio promedio	Cantidad Subya.
PLATANO	UND	300.00	214,500.00	715.00	1
Panza o Callo de Res	KG	17.50	210,000.00	12,000.00	1
Mezcla lactea en polvo	UND	54.00	202,753.00	3,754.69	3
BERENJENA	KG	112.00	201,600.00	1,800.00	1
MARACUYA	KG	67.00	182,630.00	2,725.82	2
PAPA CAPIRA	KG	279.00	179,400.00	643.01	1
ACEITE REFINADO DE GIRASOL (KG)	UND	36.00	179,370.00	4,982.50	2
ACEITE REFINADO DE CANOLA (LT)	UND	21.00	179,176.00	8,532.19	2
MEZCLA DE EMBUTIDOS VARIOS	UND	4.69	178,548.30	38,070.00	2
MARISCOS	KG	14.00	173,516.00	12,394.00	2
SALSA NEGRA	UND	117.00	170,955.00	1,461.15	7
AVENA EN HARINA FORTIFICADA SABORIZADA Y CON AZUCAR	UND	90.00	159,228.00	1,769.20	3
ALIMENTO CONCENTRADO PARA CABRAS	KG	200.00	158,864.00	794.32	1
CARNE DE POLLO FRESCA O REFRIGERADA EN CORTES	KG	19.81	152,537.00	7,700.00	1
CAZUELA DE MARISCOS	KG	20.00	151,260.00	7,563.00	4
Chuleta de Res	KG	5.00	150,000.00	30,000.00	1
LECHE DE SOYA EN POLVO	UND	40.00	148,260.00	3,706.50	3
SEMILLA PARA SIEMBRA (KG)	UND	175.00	146,617.00	837.81	5
HAMBURGUESA DE RES X 100 GR	KG	20.00	142,080.00	7,104.00	1
OREGANO MOLIDO	UND	156.00	135,423.00	868.10	8
Carne Pepperoni	UND	2.93	134,847.39	46,023.00	1
PIMIENTA ELABORADA	UND	96.00	133,917.00	1,394.97	7
Color para alimentos	UND	144.00	131,504.00	913.22	8
Carne Pepperoni	KG	9.00	126,811.00	14,090.11	3
PAN - PRODUCTOS DE PANADERIA	UND	50.00	125,450.00	2,509.00	2
AJO	UND	132.00	124,165.00	940.64	9
ARVEJA CON ZANAHORIA ENLATADO	UND	78.00	122,465.00	1,570.06	4
LECHUGA	KG	96.00	119,200.00	1,241.67	2
FRUTAS EN ALMIBAR	UND	26.00	117,350.00	4,513.46	2
CIDRA-GUATILA-CHAYOTE	KG	95.00	114,000.00	1,200.00	2
Salsa para carne	UND	72.00	113,044.00	1,570.06	6
Adobo	UND	108.00	106,470.00	985.83	7
SALAMI INDUSTRIAL	UND	2.14	102,426.82	47,863.00	1
YUCA CONSUMO HUMANO	KG	10.00	96,200.00	9,620.00	1
CREMA DE LECHE	LT	12.00	90,750.00	7,562.50	1
TOCINETA	UND	12.00	90,242.00	7,520.17	2
ALIMENTO CONCENTRADO PARA YEGUAS	KG	80.00	89,360.00	1,117.00	1
MEZCLA DE CONDIMENTOS	KG	48.00	88,000.00	1,833.33	2
CONDIMENTOS MEZCLADOS	UND	96.00	85,256.00	888.08	7
CABEZA	KG	104.90	84,759.00	808.00	1
LAUREL	UND	84.00	74,700.00	889.29	6
LULO	KG	12.50	71,500.00	5,720.00	1
LINAZA	UND	50.00	67,738.00	1,354.76	2
BOLDO	UND	72.00	65,753.00	913.24	5
TOMILLO SIN ELABORAR	UND	72.00	62,736.00	871.33	5
Coco Deshidratado	UND	36.00	60,021.00	1,667.25	1
JAMONADA	UND	27.00	59,787.00	2,214.33	3
GRASA DE CERDO	KG	65.00	57,985.00	892.08	2
UVA FRESCA	KG	17.50	56,550.00	3,231.43	2
NUEZ MOSCADA ELABORADA	UND	36.00	53,988.00	1,499.67	3
cuero de cerdo		10.80	47,909.00	4,436.02	1

Nombre Producto	Um	Cantidad de Unidades	Total Negociado	Precio promedio	Cantidad Subya.
MANDARINA	UND	58.00	46,400.00	800.00	1
MANI CUBIERTO	UND	24.00	42,668.00	1,777.83	2
CARNE DE CERDO FRESCA O REFRIGERADA DESPOSTADA	KG	3.85	42,350.00	11,000.00	1
Azafran	UND	60.00	41,120.00	685.33	4
CABANO DE CERDO	KG	6.00	40,068.00	6,678.00	2
ANIS SIN ELABORAR	UND	48.00	39,812.00	829.42	3
VISCERAS DE POLLO O GALLINA	KG	50.00	37,500.00	750.00	1
SALCHICHA ENLATADA TIPO FRANKFURT	KG	1.61	36,698.34	22,794.00	1
SALSA INGLESA	UND	25.00	35,733.00	1,429.32	5
CARACOL	KG	4.00	30,252.00	7,563.00	2
CEBOLLA LARGA FRESCA	KG	7.50	22,425.00	2,990.00	1
Manzanilla	UND	24.00	21,917.00	913.21	1
APIO	KG	7.50	19,500.00	2,600.00	1
CEBOLLA CABEZONA	UND	12.00	19,002.00	1,583.50	1
JENGIBRE ELABORADO	UND	24.00	17,896.00	745.67	2
MANI SALADO	UND	12.00	17,303.00	1,441.92	1
CILANTRO	KG	10.00	16,900.00	1,690.00	1
Avena Instantanea	UND	8.00	15,081.00	1,885.13	2
MANI EN GRANO	UND	12.00	13,965.00	1,163.75	1
Frutas	UND	100.00	13,000.00	130.00	1
AJI SIN ELABORAR	KG	1.50	11,179.00	7,452.00	1
MANZANA	KG	6.00	10,140.00	1,690.00	1
MELON	KG	2.00	9,360.00	4,680.00	1
HABICHUELA FRESCA	KG	2.50	8,775.00	3,510.00	1
ADITIVOS PARA ALIMENTOS	UND	12.00	7,942.00	661.83	1
MAZORCA FRESCA	KG	15.00	7,800.00	520.00	1
HARINA DE PLATANO	UND	4.00	7,078.00	1,769.50	2
ALMEJAS	KG	2.00	6,302.00	3,151.00	2
Salsa rosada	UND	3.00	6,233.00	2,077.67	1
FRESA	KG	0.50	5,200.00	10,400.00	1
Total Registro de Factura (RF).			116,391,603,619.65		23,144

El precio promedio para los Registros de Facturas está afectado por el registro en la diferentes ciudades y es susceptible a modificación; según los términos y condiciones pactadas en el Reglamento de la BMC EXCHANGE.

Posturas de Referencia Financieros

Tipo	Negocio	Descripción	valor negocio	dias plazo	valor tasa venta %	Punta
------	---------	-------------	---------------	------------	--------------------	-------

Posturas de Referencia Físicos

Tipo	Negocio	Producto	Unidad	Cantidad	Sitio Entrega	Precio Venta	Precio Compra	Punta
DISPONIBLES	DISMCP	SARDINAS ENLATADAS EN SALSA DE TOMATE	UNIDAD	45600	FLORENCIA	0.00	4,150.00	Demanda
	DISMCP	PASTA ALIMENTICIA TIPO SECO	UNIDAD	70704	MEDELLIN	0.00	810.00	Demanda
	DISMCP	SARDINAS ENLATADAS EN SALSA DE TOMATE	UNIDAD	45600	FLORENCIA	0.00	4,100.00	Demanda
	DISMCP	ARVEJA VERDE SECA	KILOGRAMO	4200	BARRANQUILLA	0.00	1,800.00	Demanda
	DISMCP	PASTA ALIMENTICIA TIPO SECO	KILOGRAMO	1	FLORENCIA	0.00	295,000,000.00	Demanda

Tipo2	Negocio	Producto	Unidad	Cantidad	Sitio Entrega	Precio Venta	Precio Compra	Punta
FORWARD	FRWMCP	Servicio de vigilancia y medios tecnologicos	UNIDAD	1	BOGOTA D.C.	15,076,374.00	0.00	Demanda
	FRWMCP	Servicio de vigilancia y medios tecnologicos	UNIDAD	1	BOGOTA D.C.	13,568,737.00	0.00	Oferta
	FRWMCP	Servicio de vigilancia y medios tecnologicos	UNIDAD	1	BOGOTA D.C.	13,568,700.00	0.00	Oferta

FORWARD	FRWMCP	Servicio de vigilancia y medios tecnologicos	UNIDAD	1	BOGOTA D.C.	8,348,478.00	0.00	Demanda
	FRWMCP	Servicio de vigilancia y medios tecnologicos	UNIDAD	1	BOGOTA D.C.	8,348,000.00	0.00	Oferta
	FRWMCP	Servicio de vigilancia y medios tecnologicos	UNIDAD	1	BOGOTA D.C.	6,762,267.00	0.00	Oferta

Suspensiones Rueda por Rompimientos de Precios Físicos

Consec. Interno	Producto	Sitio Entrega	Unidad Medida	Precio Piso Inicial	Precio Techo Inicial	Precio Ruptura c	Precio Ruptura v	precio piso actual	precio techo actual
30100926	SARDINAS ENLATADAS EN SALSA DE TOMATE	FLORENCIA	UND	3,186	4,055	4,100	0	3,505	4,461
30111030	PASTA ALIMENTICIA TIPO SECO	MEDELLIN	UND	628	800	810	0	691	880
30129796	ARVEJA VERDE SECA	BARRANQUILLA	KG	1,336	1,700	1,800	0	1,469	1,870
30129827	PASTA ALIMENTICIA TIPO SECO	FLORENCIA	KG	226,427,142	288,180,000	295,000,000	0	249,069,857	316,997,999
30142462	Servicio de vigilancia y medios tecnologicos	BOGOTA D.C.	UND	9,276,087	12,550,000	0	8,348,478	8,348,478	11,295,000
30142462	Servicio de vigilancia y medios tecnologicos	BOGOTA D.C.	UND	8,348,478	11,295,000	0	8,348,000	7,513,630	10,165,500
30142462	Servicio de vigilancia y medios tecnologicos	BOGOTA D.C.	UND	7,513,630	10,165,500	0	6,762,267	6,762,267	9,148,950
30142571	Servicio de vigilancia y medios tecnologicos	BOGOTA D.C.	UND	16,751,527	22,663,830	0	15,076,374	15,076,374	20,397,447
30142571	Servicio de vigilancia y medios tecnologicos	BOGOTA D.C.	UND	15,076,374	20,397,447	0	13,568,737	13,568,737	18,357,702
30142571	Servicio de vigilancia y medios tecnologicos	BOGOTA D.C.	UND	13,568,737	18,357,702	0	13,568,700	12,211,863	16,521,932

Subasta

Operaciones Anuladas OMA's

Nombre Producto	Total negocio	Cantidad	Número Ope.	Descripcion	Descripcion subyacente	Cantidad
-----------------	---------------	----------	-------------	-------------	------------------------	----------

Operaciones Anuladas.

Número Operacion	Fecha Operación	Número Oficio Anulación	Fecha Anulación	Causa Anulación
------------------	-----------------	-------------------------	-----------------	-----------------

(ID's) COMPRAS PENDIENTES DE CIERRE 29 DE NOVIEMBRE DE 2018

Señores

Representantes legales, operadores de las sociedades comisionistas miembros de la BMC Bolsa Mercantil de Colombia S.A. y público en general a continuación se relaciona el listado de ID's pendientes de cierre al día de hoy.

ID's PENDIENTES DE CERRAR RUEDAS ANTERIORES

ID	CODIGO SUBYACENTE CARACTERISTICA	DESCRIPCION SUBYACENTE	RAZON SOCIAL COMISIONISTA COMPRADOR	FECHA INICIAL DE COMPRA
30142306	4791	Servicio de vigilancia y medios tecnologicos - Vigilancia - UNIDAD - SIN EMPAQUE - PROCESADO	MIGUEL QUIJANO Y CIA S.A.	2018-11-28
30142462	6498	Servicio de vigilancia y medios tecnologicos - Servicio de Vigilancia y Seguridad Privada con Medios Tecnologicos - UNIDAD - SIN EMPAQUE - PROCESADO	CORREAGRO S.A.	2018-11-28
30142571	4791	Servicio de vigilancia y medios tecnologicos - Vigilancia - UNIDAD - SIN EMPAQUE - PROCESADO	MIGUEL QUIJANO Y CIA S.A.	2018-11-28
30100895	3254	AJO - AJO MOLIDO - UNIDAD - EN BOLSA X 500 GR - PROCESADO	MIGUEL QUIJANO Y CIA S.A.	2018-11-26
30100898	4807	BEBIDA ACHOCOLATADA - BEBIDA ACHOCOLATADA EN BULTO POR 30KG - KILOGRAMO - EMPACADO(A) - PROCESADO	MIGUEL QUIJANO Y CIA S.A.	2018-11-26
30100904	3647	BARRA DE CHOCOLATE - SC - KILOGRAMO - caja x 50 unidades x 500 gramos - PROCESADO	MIGUEL QUIJANO Y CIA S.A.	2018-11-26
30100905	3629	CHOCOLATE EN POLVO CON AZUCAR - INSTANTANEO SABORIZADO - KILOGRAMO - EN BOLSA X 500 GR - PROCESADO	MIGUEL QUIJANO Y CIA S.A.	2018-11-26
30100906	2268	COLOR CORRIENTE - 45-SC - KILOGRAMO - EMPACADO(A) - PROCESADO	MIGUEL QUIJANO Y CIA S.A.	2018-11-26
30100907	120	COMINO ELABORADO - SC - KILOGRAMO - EMPACADO(A) - NATURAL	MIGUEL QUIJANO Y CIA S.A.	2018-11-26
30100912	1406	LECHE EN POLVO ENTERA NACIONAL (KG) - SC - KILOGRAMO - EN BOLSA TRICAPA X 25000 GR - PROCESADO	MIGUEL QUIJANO Y CIA S.A.	2018-11-26

ID	CODIGO SUBYACENTE CARACTERISTICA	DESCRIPCION SUBYACENTE	RAZON SOCIAL COMISIONISTA COMPRADOR	FECHA INICIAL DE COMPRA
30100919	1204	SAL YODADA Y REFINADA (UN) - 579-SIN ADITIVOS - UNIDAD - EN BOLSA DE POLIETILENO 500 GR - PROCESADO	MIGUEL QUIJANO Y CIA S.A.	2018-11-26
30100920	1201	SAL YODADA Y REFINADA (KG) - SIN ADITIVOS - KILOGRAMO - EN SACO - PROCESADO	MIGUEL QUIJANO Y CIA S.A.	2018-11-26
30100926	1777	SARDINAS ENLATADAS EN SALSA DE TOMATE - PREMIUM 420-430 GR - UNIDAD - EMPACADO(A) - PROCESADO	MIGUEL QUIJANO Y CIA S.A.	2018-11-26
30107174	1797	ARROZ BLANCO NACIONAL EN BOLSA DE POLIETILENO - TIPO I GRADO 1 - KILOGRAMO - EN BOLSA DE POLIETILENO 500 GR - NATURAL	CORAGRO VALORES S.A.	2018-11-26
30107177	4774	ARVEJA VERDE SECA - 3315-ARVEJA SECA VERDE X 12.5 KILOS X 500 G - KILOGRAMO - EMPACADO(A) - NATURAL	CORAGRO VALORES S.A.	2018-11-26
30107178	213	ARVEJA VERDE SECA - TIPO I GRADO 2 - KILOGRAMO - EN SACO - NATURAL	CORAGRO VALORES S.A.	2018-11-26
30107182	3612	AZUCAR BLANCO - REEMPACADA PACA X 12.5 Kg - KILOGRAMO - Bolsa x 500 g - PROCESADO	CORAGRO VALORES S.A.	2018-11-26
30107393	3610	AZUCAR BLANCO - SC - KILOGRAMO - BULTO X 50 KG - PROCESADO	CORAGRO VALORES S.A.	2018-11-26
30107394	5146	FRIJOL BLANQUILLO - Frijol blanquillo x 12.5 KG reempacado x 500 GR - KILOGRAMO - EMPACADO(A) - NATURAL	CORAGRO VALORES S.A.	2018-11-26
30107395	238	FRIJOL BOLA ROJA NACIONAL SECO - GRADO 1 - KILOGRAMO - EN BOLSA DE POLIETILENO 500 GR - NATURAL	CORAGRO VALORES S.A.	2018-11-26
30107398	244	FRIJOL CARGAMANTO ROJO NACIONAL SECO - GRADO 1 - KILOGRAMO - EN BOLSA DE POLIETILENO 500 GR - NATURAL	CORAGRO VALORES S.A.	2018-11-26
30107399	256	FRIJOL NIMA NACIONAL SECO - GRADO 1 - KILOGRAMO - EN BOLSA DE POLIETILENO 500 GR - NATURAL	CORAGRO VALORES S.A.	2018-11-26
30107400	3278	FRIJOL ZARAGOZA - 2171-ROJO - KILOGRAMO - EN BOLSA X 500 GR - NATURAL	CORAGRO VALORES S.A.	2018-11-26
30107401	3279	FRIJOL ZARAGOZA - 2171-ROJO - UNIDAD - BULTO X 50 KG - NATURAL	CORAGRO VALORES S.A.	2018-11-26
30110699	3615	HARINA DE TRIGO FORTIFICADA - PACA X 12.5 Kg x 500 g - KILOGRAMO - EN BOLSA X 500 GR - PROCESADO	CORAGRO VALORES S.A.	2018-11-26

ID	CODIGO SUBYACENTE CARACTERISTICA	DESCRIPCION SUBYACENTE	RAZON SOCIAL COMISIONISTA COMPRADOR	FECHA INICIAL DE COMPRA
30110700	5994	HARINA DE TRIGO FORTIFICADA - HARINA DE TRIGO FORTIFICADA. BULTO POR 50 KG - KILOGRAMO - BULTO X 50 KG - PROCESADO	CORAGRO VALORES S.A.	2018-11-26
30110702	3619	HARINA DE MAIZ PRECOCIDA - 2461-1.0% MAX RETEN EN MALLA 25 CON MANTEQUILLA Y SAL REQUIS PROVEED PACA X 12 Kg REEMPACADA EN 500 g - KILOGRAMO - POR 500 g - PROCESADO	CORAGRO VALORES S.A.	2018-11-26
30110704	300	LENTEJA SECA - TIPO I GRADO 2 - KILOGRAMO - EN SACO - NATURAL	CORAGRO VALORES S.A.	2018-11-26
30110705	301	LENTEJA SECA - TIPO I GRADO 2 - KILOGRAMO - EN BOLSA DE POLIETILENO 500 GR - NATURAL	CORAGRO VALORES S.A.	2018-11-26
30111028	4765	PASTA ALIMENTICIA TIPO SOPA - 3306-PASTA ALIMENTICIA CORRIENTE TIPO SOPA X 250G FARDO X 48 UNIDADES - UNIDAD - EMPACADO(A) - PROCESADO	CORAGRO VALORES S.A.	2018-11-26
30111029	4769	PASTA ALIMENTICIA TIPO SECO - 3310-PASTA ALIMENTICIA TIPO SECO X 500G FARDO X 24 UNIDADES - KILOGRAMO - EMPACADO(A) - PROCESADO	CORAGRO VALORES S.A.	2018-11-26
30111031	4769	PASTA ALIMENTICIA TIPO SECO - 3310-PASTA ALIMENTICIA TIPO SECO X 500G FARDO X 24 UNIDADES - KILOGRAMO - EMPACADO(A) - PROCESADO	CORAGRO VALORES S.A.	2018-11-26
30111786	1204	SAL YODADA Y REFINADA (UN) - 579-SIN ADITIVOS - UNIDAD - EN BOLSA DE POLIETILENO 500 GR - PROCESADO	MIGUEL QUIJANO Y CIA S.A.	2018-11-26
30112934	4769	PASTA ALIMENTICIA TIPO SECO - 3310-PASTA ALIMENTICIA TIPO SECO X 500G FARDO X 24 UNIDADES - KILOGRAMO - EMPACADO(A) - PROCESADO	CORAGRO VALORES S.A.	2018-11-26
30112935	4769	PASTA ALIMENTICIA TIPO SECO - 3310-PASTA ALIMENTICIA TIPO SECO X 500G FARDO X 24 UNIDADES - KILOGRAMO - EMPACADO(A) - PROCESADO	CORAGRO VALORES S.A.	2018-11-26
30124214	3279	FRIJOL ZARAGOZA - 2171-ROJO - UNIDAD - BULTO X 50 KG - NATURAL	CORAGRO VALORES S.A.	2018-11-26