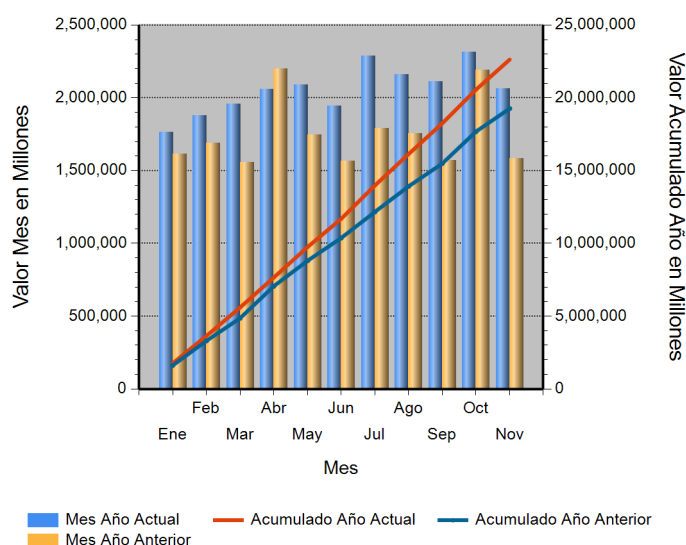


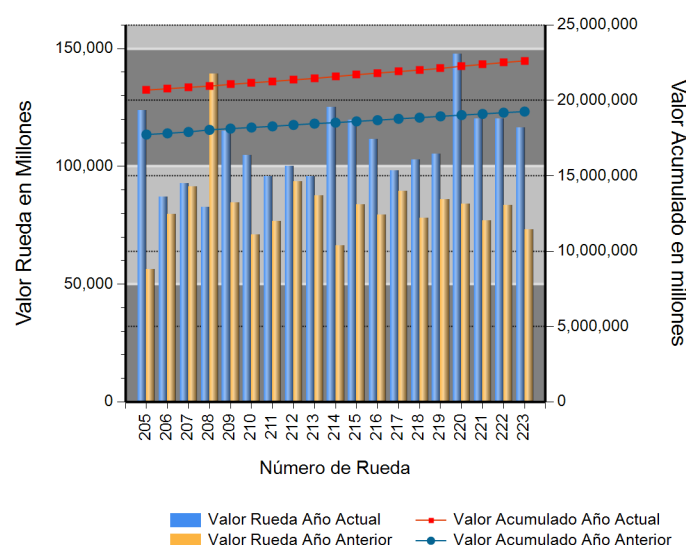
Id	Descripción	Valor Año Anterior en Millones	Valor Año Actual en Millones	Variación %
1	No. RUEDA	223	223	
2	TOTAL RUEDA	73,211.88	116,515.28	59.15
3	RF 1/	72,820.25	110,994.05	52.42
4	ABIERTAS 2/	391.63	5,521.23	1,309.81
5	-Financieras	391.63	130.22	(66.75)
6	-Físicos-Disponibles	0.00	1,197.62	ND
7	-Forwards	0.00	4,193.39	ND
8	-Subastas 3/	0.00	0.00	0.00
9	ACUMULADO AÑO	19,020,564.86	22,519,136.52	18.39
10	RF 1/	17,860,092.39	21,684,775.89	21.41
11	ABIERTAS 2/	1,160,472.47	834,360.63	(28.10)
12	-Financieras	48,706.13	57,626.08	18.31
13	-Físicos-Disponibles	35,989.67	81,148.67	125.48
14	-Forwards	1,075,776.67	695,585.89	(35.34)
15	-Subastas 3/	0.00	0.00	0.00
16	PROMEDIO RUEDA DIARIA	85,294.01	100,982.67	18.39

1/. Registro de Factura. 2/. Incluye Físicos, Forwards, Financieros y Subastas 3/. Inherente a Convenios con el MADR. \*/ **Reglamento BMC EXCHANGE "Sección 3. Corrección de Operaciones. Artículo 3.2.3.3.1. Corrección de Operaciones"**. Tratándose de Registro de Facturas se podrán admitir correcciones sobre errores aritméticos, de mecanografía, digitación u omisiones simples y fácilmente comprobables en la determinación de la calidad, cantidad, parte interesada, unidad de medida y demás información que haya sido reportada a la Bolsa. (ND = No Definido)

## Evolución Mensual Año Corriente (2018)



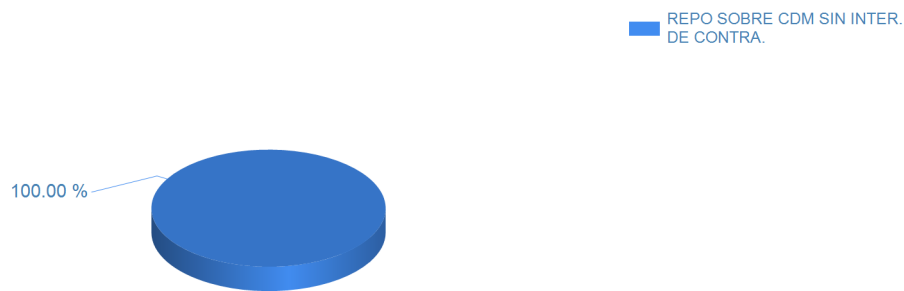
## Evolución Diaria Mes Corriente (Noviembre)



## Operaciones Financieras

Nombre Producto	Descripción - Subyacente	Plazo	Valor Presente	Valor Futuro	Tasa Min %	Tasa Max %	Tasa Cierre %	Cantidad Opera.
REPO SOBRE CDM SIN INTER. DE CONTRA.	ARROZ CASCARA NACIONAL SECO	(151-180) días	130,221,000.00	134,753,152.00	7.95	7.95	7.95	1
	<b>Total REPO SOBRE CDM SIN INTER. DE CONTRA.</b>		130,221,000.00	134,753,152.00				1

## Operaciones Financieras Valor Presente

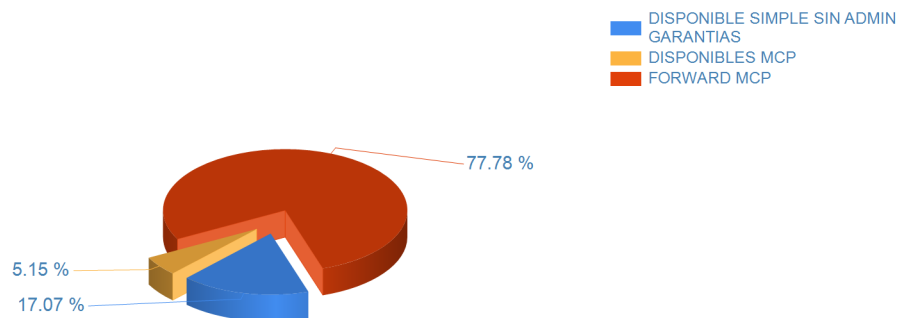


Esta información corresponde a las Operaciones Financieras registradas en la Rueda 223 del 11/29/2018.

## Operaciones Físicas

Descripción	Descripción Subyacente	Ubicación	Um	Precio Promedio	Total Negociado	Cantidad Unidades	Precio Min.	Precio Max.	Cantidad Opes.
DISPONIBLE SIMPLE SIN ADMIN GARANTIAS	LECHE EN POLVO ENTERA NACIONAL (KG)	BARRANQUILLA	KG	9,201.00	920,100,000.00	100,000	9,200.00	9,202.00	2
	Total DISPONIBLE SIMPLE SIN ADMIN GARANTIAS					920,100,000.00			2
DISPONIBLES MCP	FRIJOL ZARAGOZA	COROZAL	KG	4,239.00	42,390,000.00	10,000	4,239.00	4,239.00	1
	PRENDAS DE VESTIR POR LOTE	BOGOTA D.C.	UND	34,490,000.00	34,490,000.00	1	34,490,000.00	34,490,000.00	1
	SARDINAS ENLATADAS EN SALSAS DE TOMATE	FLORENCIA	UND	4,400.00	200,640,000.00	45,600	4,400.00	4,400.00	1
	Total DISPONIBLES MCP					277,520,000.00			3
FORWARD MCP	Servicio de vigilancia y medios tecnologicos	BOGOTA D.C.	UND	2,096,692.631.00	4,193,385,262.00	2	696,843,063.00	3,496,542,199.00	2
	Total FORWARD MCP					4,193,385,262.00			2

## Operaciones Físicas Total Negociado



## Registro de Factura

Nombre Producto	Um	Cantidad de Unidades	Total Negociado	Precio promedio	Cantidad Subya.
ARROZ CASCARA NACIONAL HUMEDO	KG	17,148,702.66	15,746,061,500.52	918.21	402
GANADO	KG	2,390,226.48	10,245,433,361.00	4,286.39	279
HARINA DE TRIGO DE PRIMERA EN SACO	KG	4,725,375.00	7,110,048,819.00	1,504.65	1077
MAIZ AMARILLO IMPORTADO	KG	7,914,700.46	5,391,888,029.96	681.25	148

Nombre Producto	Um	Cantidad de Unidades	Total Negociado	Precio promedio	Cantidad Subya.
ARROZ BLANCO NACIONAL EN SACO	KG	2,176,691.00	5,304,326,180.04	2,436.88	966
ACEITE CRUDO DE PALMA	KG	2,699,960.00	5,095,059,311.00	1,887.09	85
NOVILLO (KG)	KG	706,192.60	3,250,597,812.92	4,602.99	104
ALIMENTO CONCENTRADO PARA AVES	KG	2,100,603.50	2,480,835,311.09	1,181.01	357
FRUTO DE PALMA AFRICANA	KG	8,500,602.09	2,391,839,025.92	281.37	676
CARNE DE VACUNO FRESCA O REFRIGERADA EN CORTES	KG	179,489.81	2,349,104,808.08	13,087.68	581
ACEITE CRUDO DE SOYA	KG	929,038.00	2,323,804,027.05	2,501.30	4
PAPA PASTUSA	KG	2,120,235.28	2,225,525,329.97	1,049.66	478
ALIMENTO CONCENTRADO PARA CERDOS	KG	1,596,814.00	2,218,881,784.04	1,389.57	344
FRIJOL SOYA IMPORTADO	KG	1,638,233.36	2,068,125,685.19	1,262.41	62
CARNE DE CERDO FRESCA O REFRIGERADA EN CANAL (KG)	KG	385,656.17	2,039,622,224.48	5,288.71	90
CAFE CONSUMO	KG	316,612.00	1,972,306,710.00	6,229.41	47
CAFE EXCELSO	KG	211,540.00	1,926,237,580.00	9,105.78	12
CAFE PERGAMINO	KG	280,438.04	1,868,960,790.03	6,664.43	20
HARINA DE MAIZ PRECOCIDA	KG	1,012,805.00	1,730,974,269.05	1,709.09	500
QUESO (KG)	KG	156,745.89	1,211,514,106.00	7,729.16	446
MAIZ BLANCO TRILLADO	KG	791,769.50	1,135,018,040.01	1,433.52	200
OLEINA DE PALMA	KG	417,700.00	1,091,099,879.01	2,612.16	21
CARNE DE POLLO O GALLINA FRESCA O REFRIGERADA EN CANAL (KG)	KG	238,606.76	1,011,834,422.02	4,240.59	210
HUEVO FRESCO DE GALLINA ROJO (UN)	UND	3,429,940.82	979,355,917.00	285.53	450
MOGOLLA	KG	1,738,261.14	965,046,556.00	555.18	212
QUESO (UN)	UND	131,779.50	940,480,733.93	7,136.78	964
ACEITE REFINADO DE PALMA (LT)	LT	339,916.80	927,250,333.00	2,727.87	293
ARROZ BLANCO NACIONAL EN BOLSA DE POLIETILENO	KG	355,829.50	770,980,264.00	2,166.71	292
AZUCAR BLANCO	KG	401,378.50	684,645,167.97	1,705.73	340
CERDO CEBA (UN)	UND	2,914.00	657,636,720.00	225,681.78	14
ACIDO GRASO DE PALMA	KG	446,860.00	619,092,350.00	1,385.43	5
FRUTAS TIPO EXPORTACION	UND	357,495.42	617,218,117.00	1,726.51	99
CARNE DE VACUNO CONGELADA EN CORTES	KG	47,299.04	555,942,300.37	11,753.78	157
ACEITE REFINADO DE SOYA (LT)	LT	190,526.00	548,512,858.97	2,878.94	140
LENTEJA SECA	KG	233,550.00	494,583,117.00	2,117.68	351
CARNE DE VACUNO FRESCA O REFRIGERADA EN CANAL	KG	49,097.05	473,893,201.90	9,652.17	46
VERDURAS VARIAS POR LOTE	UND	251,138.77	449,340,992.99	1,789.21	58
MANI COMBINADO	UND	173,520.00	445,014,240.00	2,564.63	95
ARROZ BLANCO IMPORTADO	KG	253,765.00	441,551,100.00	1,740.00	3
CARNE DE GALLINA FRESCA O REFRIGERADA EN CORTES	KG	82,235.05	434,804,664.00	5,287.34	131
POLLO CONGELADO	KG	92,000.00	425,032,208.00	4,619.92	38
ALIMENTO CONCENTRADO PARA VACUNOS	KG	401,480.00	419,410,650.00	1,044.66	185
CANELA ELABORADA	KG	8,756.50	413,697,140.00	47,244.58	45
LECHE CRUDA	LT	392,856.00	412,299,120.00	1,049.49	55
CARNE BOVINA	KG	39,475.40	395,122,456.00	10,009.33	113
CARNE DE CERDO FRESCA O REFRIGERADA EN CORTES (KG)	KG	50,984.64	394,592,308.00	7,739.44	184
VACA (KG)	KG	89,418.00	371,611,564.00	4,155.89	19
SALVADO	KG	562,990.00	346,826,300.00	616.04	99
CARNE DE VACUNO FRESCA O REFRIGERADA DESPOSTADA	KG	34,825.31	346,190,060.00	9,940.76	124
HARINA DE MAIZ	KG	560,670.00	339,685,192.00	605.86	65
MAIZ BLANCO NACIONAL SECO	KG	451,330.00	329,864,350.07	730.87	13
TORTA DE SOYA IMPORTADA	KG	240,050.00	317,666,600.00	1,323.34	6
MARGARINA DE COCINA (KG)	KG	95,045.00	294,721,940.99	3,100.87	70
HARINA DE ARROZ	KG	609,498.84	292,741,260.98	480.30	28
BUFALO EN PIE (KG)	KG	73,387.00	264,509,628.20	3,604.31	5

Nombre Producto	Um	Cantidad de Unidades	Total Negociado	Precio promedio	Cantidad Subya.
FERTILIZANTES	KG	194,500.00	240,440,250.00	1,236.20	6
POLLA PONEDORA (UN)	UND	16,525.00	236,464,000.00	14,309.47	12
ATUN ENLATADO LOMO EN ACEITE (UN)	UND	108,222.00	231,167,366.98	2,136.05	131
CARNE MOLIDA	KG	24,467.42	227,445,423.57	9,295.85	166
HARINA DE TRIGO DE TERCERA	KG	381,900.00	226,025,553.00	591.84	66
CREMA DE LECHE	KG	62,872.50	225,972,683.00	3,594.14	37
LECHE EN POLVO DESCREMADA NACIONAL (KG)	KG	25,325.00	224,454,000.00	8,862.94	27
LECHE EN POLVO ENTERA NACIONAL (KG)	KG	19,110.20	217,135,880.00	11,362.30	69
YOGURT	LT	59,240.60	215,873,701.01	3,644.02	697
SEBO DE RES	KG	127,227.84	213,177,253.00	1,675.56	12
MELAZA	KG	435,930.00	210,704,699.99	483.35	14
ACEITE REFINADO DE SOYA (KG)	KG	77,424.40	207,652,002.80	2,682.00	51
MEZCLA DE FRUTAS Y VERDURAS VARIAS	KG	97,409.00	202,217,736.99	2,075.97	8
MAIZ BLANCO NACIONAL HUMEDO	KG	169,150.00	194,802,900.00	1,151.66	31
CERDO LEVANTE (UN)	UND	1,652.00	194,615,182.00	117,805.80	2
CORTES	UND	35,028.69	193,348,636.01	5,519.72	21
ALMENDRA	KG	248,519.00	193,327,089.00	777.92	5
ALPISTE	KG	89,714.50	181,315,907.00	2,021.03	76
CARNE DE CERDO CONGELADA EN CANAL (KG)	KG	27,575.09	178,781,259.60	6,483.43	19
MANI SALADO	UND	79,752.00	173,414,064.00	2,174.42	58
PAPA R-12 ROJA	KG	172,782.00	168,606,797.01	975.84	24
TORO (KG)	KG	38,661.00	156,321,100.00	4,043.38	5
carne de res cogote	KG	15,534.23	152,963,665.00	9,846.88	19
ABONO INORGANICO COMPUESTO	KG	116,800.00	152,428,820.00	1,305.04	101
GANADO	UND	58.00	143,719,131.00	2,477,916.05	5
PESCADO FRESCO O REFRIGERADO	KG	21,686.50	142,419,600.00	6,567.20	105
ARVEJA VERDE SECA	KG	90,167.45	139,624,755.00	1,548.51	219
FRIJOL CARGAMANTO ROJO NACIONAL SECO	KG	23,352.00	134,771,095.00	5,771.29	194
ALIMENTO CONCENTRADO PARA PECES	KG	83,340.00	131,903,084.00	1,582.71	47
ATUN CON VERDURAS	UND	62,400.00	129,868,908.00	2,081.23	1
FRIJOL ROSADO NACIONAL SECO	KG	31,809.75	129,169,000.00	4,060.67	41
FRIJOL BOLA ROJA NACIONAL SECO	KG	19,391.75	128,793,105.00	6,641.64	117
TORTA DE PALMISTE	KG	179,797.94	128,782,241.00	716.26	10
PAPA R-12 NEGRA	KG	159,720.50	127,923,320.00	800.92	52
CERDO CEBA (KG)	KG	16,661.20	127,774,515.87	7,668.99	1
ACEITE CRUDO DE PALMISTE	KG	51,647.00	125,679,330.00	2,433.43	3
LECHE LIQUIDA (UN)	UND	35,797.00	123,478,583.01	3,449.41	560
SUERO DE LECHE	KG	35,525.00	122,753,750.00	3,455.42	11
HARINA DE SANGRE	KG	51,207.00	122,484,680.00	2,391.95	3
MANI EN GRANO	KG	18,900.00	119,826,000.00	6,340.00	10
VISCERAS DE VACUNO (KG)	KG	8,614.99	113,270,463.14	13,148.07	52
VISCERAS DE VACUNO (UN)	UND	995.44	109,625,720.00	110,127.90	42
ALIMENTO CONCENTRADO PARA PERROS	KG	52,793.80	107,605,125.00	2,038.22	62
MAIZ PIRA SECO	KG	45,518.75	105,420,382.00	2,315.98	87
GANADO EN PIE TIPO EXPORTACION	KG	22,992.00	101,697,247.99	4,423.16	3
MAIZ AMARILLO NACIONAL SECO	KG	123,544.50	98,619,800.00	798.25	37
AJO FRESCO	KG	32,708.04	98,100,639.00	2,999.28	181
CLAVO DE OLOR ELABORADO	KG	3,426.55	98,098,033.00	28,628.81	19
ALMENDRA DE PALMA	KG	136,071.00	95,249,700.00	700.00	2
NOVILLO (UN)	UND	42.00	88,645,500.01	2,110,607.14	1
LIMON	KG	91,413.77	87,711,009.00	959.49	363

Nombre Producto	Um	Cantidad de Unidades	Total Negociado	Precio promedio	Cantidad Subya.
CARNE DE POLLO O GALLINA CONGELADA EN CORTES	KG	18,264.47	86,523,084.00	4,737.23	59
MAIZ AMARILLO EXTRUIDO	KG	86,595.00	85,724,161.00	989.94	67
HARINA DE POLLO	KG	34,000.00	85,000,000.00	2,500.00	1
NOVILLA	KG	19,625.00	83,617,850.00	4,260.78	3
TOCINETA	KG	22,659.20	82,367,900.00	3,635.08	6
VACA (UN)	UND	90.00	81,000,000.00	900,000.00	1
MANI	KG	8,419.00	79,401,860.00	9,431.27	8
GARBANZO SECO	KG	15,397.00	79,357,390.00	5,154.08	147
CARNE DE VACUNO DE SEGUNDA	KG	9,274.66	78,535,733.81	8,467.77	14
FRUTAS DESHIDRATADAS	UND	28,296.00	73,371,528.00	2,593.00	28
PIEL FRESCA DE RES (UN)	UND	2,811.00	71,848,000.00	25,559.59	5
MERO ENTERO FRESCO O REFRIGERADO	KG	8,842.00	70,985,000.00	8,028.16	32
HUEVOS POR LOTE	UND	2.00	70,653,575.00	35,326,787.50	2
UVAS PASAS	UND	40,080.00	70,140,000.00	1,750.00	20
ARROZ CRISTAL CONSUMO HUMANO	KG	63,530.00	69,217,800.00	1,089.53	44
CAFE PASILLA	KG	10,862.50	67,030,375.00	6,170.81	3
ESTEARINA DE PALMA	KG	27,155.00	65,215,460.00	2,401.60	3
GERMEN	KG	90,430.00	63,691,000.00	704.31	7
PARGO ENTERO FRESCO O REFRIGERADO	KG	6,516.00	59,947,500.00	9,200.05	22
PAPA SABANERA	KG	69,183.85	59,943,498.00	866.44	187
AVENA EN HOJUELAS (KG)	KG	27,471.40	59,270,903.00	2,157.55	39
ATUN ENLATADO LOMO FINO EN AGUA (UN)	UND	26,112.00	58,671,042.00	2,246.90	20
MANI CUBIERTO	UND	27,048.00	56,800,800.00	2,100.00	24
CORTES	KG	7,504.40	55,929,822.00	7,452.94	101
HARINA DE PESCADO	KG	10,000.00	54,000,000.00	5,400.00	1
LECHE EN POLVO	UND	6,366.00	52,928,195.00	8,314.20	14
TERNERO	UND	55.00	52,591,378.00	956,206.87	2
COMINO ELABORADO	KG	4,749.90	52,118,722.00	10,972.59	16
HUEVOS FRESCOS DE GALLINA	UND	154,590.00	49,467,150.00	319.99	5
FRIJOL RADICAL NACIONAL SECO	KG	10,054.75	46,284,120.00	4,603.21	90
GRITS	KG	34,801.50	45,826,815.00	1,316.81	7
MAIZ BLANCO IMPORTADO	KG	42,300.00	45,315,000.00	1,071.28	4
ALIMENTO CONCENTRADO PARA GATOS	KG	12,520.00	44,869,611.00	3,583.83	35
PAPAYA	KG	18,881.14	43,390,310.00	2,298.08	301
CARNE BOVINA	UND	1,890.98	41,601,560.00	22,000.00	2
DDGS GRANOS DE DESTILERIA Y SOLUBLES DE MAIZ	KG	44,410.00	40,620,550.00	914.67	2
FRIJOL CARGAMANTO BLANCO NACIONAL SECO	KG	5,852.00	38,195,500.00	6,526.91	7
MAIZ AMARILLO NACIONAL HUMEDO	KG	36,924.00	37,494,900.00	1,015.46	29
YUCA CONSUMO HUMANO	KG	13,196.71	36,946,571.00	2,799.68	122
ARROZ CASCARA NACIONAL SECO	KG	181,520.00	36,263,250.00	199.78	16
PIMIENTA ELABORADA	KG	3,390.60	34,909,664.00	10,296.01	11
HARINA DE CARNE	KG	23,686.00	33,952,360.00	1,433.44	2
SEMILLA PARA SIEMBRA (KG)	KG	32,921.00	33,480,938.00	1,017.01	6
CORVINA ENTERA FRESCA O REFRIGERADA	KG	3,043.00	33,193,000.00	10,907.99	9
MADERA ORDINARIA	UND	2,254.08	32,684,160.00	14,500.00	1
FRUTAS DESHIDRATADAS	KG	2,948.40	32,432,400.00	11,000.00	1
PANELA CUADRADA KG	UND	84,706.50	32,009,249.39	377.88	175
ROBALO ENTERO FRESCO O REFRIGERADO	KG	3,116.00	31,160,000.00	10,000.00	11
PIÑA	KG	17,207.13	30,740,766.00	1,786.51	348
SIERRA ENTERA FRESCA O REFRIGERADA	KG	4,033.00	29,037,500.00	7,199.98	14
PLATANO	KG	15,591.80	28,467,262.00	1,825.78	568

Nombre Producto	Um	Cantidad de Unidades	Total Negociado	Precio promedio	Cantidad Subya.
AGUACATE	KG	6,702.40	28,220,732.00	4,210.54	217
LINAZA	KG	12,122.00	27,847,143.00	2,297.24	12
TURBO JET	GL	1,086.26	27,802,678.00	25,594.86	4
HUESO DE RES	KG	32,690.01	27,614,061.30	844.72	34
PAPA CRIOLLA	KG	12,130.20	27,245,642.00	2,246.10	386
MADERA TRATADA	UND	3,088.56	26,555,260.00	8,597.94	5
MANTEQUILLA	KG	4,218.90	25,661,401.00	6,082.49	177
FRIJOL CALIMA NACIONAL SECO	KG	5,407.50	25,524,960.00	4,720.29	11
SEMILLA MOTOSA DE ALGODON	KG	45,390.00	25,418,400.00	560.00	2
Tomate Chonto	KG	11,105.90	25,373,038.00	2,284.64	416
ATUN ENLATADO RALLADO EN ACEITE (KG)	KG	22,944.00	24,928,855.01	1,086.51	16
OLEINA DE PALMA COMESTIBLE	LT	8,260.00	24,129,163.00	2,921.21	13
CEBOLLA CABEZONA	KG	12,439.82	23,649,542.00	1,901.12	466
LECHUGA	KG	9,104.25	23,052,178.00	2,532.02	612
AVENA EN HOJUELAS (UN)	UND	10,902.80	22,837,344.00	2,094.63	45
SAL MINERALIZADA	KG	18,360.00	22,678,123.00	1,235.19	111
KUMIS	LT	5,006.00	22,669,427.00	4,528.45	365
ACEITE REFINADO DE GIRASOL (LT)	LT	6,924.00	22,062,690.91	3,186.41	10
SARDINAS ENLATADAS EN SALSA DE TOMATE	UND	10,175.00	21,953,803.00	2,157.62	39
CERDO LEVANTE (KG)	KG	5,586.30	21,922,290.00	3,924.30	11
CHERNA ENTERA FRESCA O REFRIGERADA	KG	3,419.00	21,521,000.00	6,294.53	11
GUANABANA	KG	9,146.50	20,905,290.00	2,285.61	18
BOCADILLO	KG	5,129.80	20,757,700.00	4,046.49	13
FRIJOL ZARAGOZA	KG	4,762.50	20,611,949.00	4,327.97	39
ALMIDON DE TUBERCULOS Y RAICES	KG	8,000.00	19,840,000.00	2,480.00	1
ACEITE CRUDO DE PALMA TIPO EXPORTACION	KG	6,780.00	19,323,000.00	2,850.00	1
ALMIDON DE CEREALES	KG	925.00	19,312,500.00	20,878.38	3
CARNE DE CERDO CONGELADA EN CORTES	KG	1,569.05	19,179,850.00	12,223.86	13
CARNE DE POLLO FRESCA O REFRIGERADA EN CORTES	KG	3,149.97	18,453,939.00	5,858.46	47
CARNE DE GALLINA FRESCA O REFRIGERADA EN CORTES	UND	400.00	18,288,000.00	45,720.00	2
VISCERAS DE POLLO	KG	8,117.46	17,257,698.00	2,126.00	25
CARNERO EN PIE (UN)	UND	4,919.90	17,209,700.00	3,497.98	2
ACIDO GRASO DE SOYA	KG	9,300.00	17,205,000.00	1,850.00	1
LECHE EN POLVO ENTERA NACIONAL (UN)	UND	3,001.00	16,884,950.00	5,626.44	41
MANDARINA	KG	7,050.25	16,761,209.00	2,377.39	247
HARINA DE MAIZ	UND	9,102.00	16,181,229.00	1,777.77	4
ARROZ CRISTAL INDUSTRIAL	KG	18,072.00	16,038,850.00	887.50	2
Expandido de Arroz y Maiz	KG	1,845.22	15,689,810.00	8,502.96	12
PASTA ALIMENTICIA	UND	5,520.00	15,471,120.00	2,802.74	13
ARVEJA FRESCA	KG	3,761.89	15,458,352.00	4,109.20	208
MANZANA	KG	2,705.62	15,353,285.00	5,674.59	377
GRANADILLA	KG	3,375.60	15,268,025.00	4,523.06	135
FRESA	KG	2,967.61	14,478,560.00	4,878.86	254
MAZORCA FRESCA	KG	5,687.32	14,088,410.00	2,477.16	161
LECHE EN POLVO DESCREMADA NACIONAL (UN)	UND	1,856.00	13,847,200.00	7,460.78	43
Panza o Callo de Res	KG	1,672.40	13,437,106.68	8,034.62	10
CUCHUCO	KG	9,591.25	13,285,929.00	1,385.21	49
Pernil de Cerdo	KG	1,716.60	12,899,802.00	7,514.74	13
CHAMPIÑON FRESCO	KG	878.76	12,733,322.00	14,490.10	202
NUEZ MOSCADA ELABORADA	KG	290.50	12,509,244.00	43,061.08	6
MANGO	KG	2,980.70	12,481,528.00	4,187.45	312



Nombre Producto	Um	Cantidad de Unidades	Total Negociado	Precio promedio	Cantidad Subya.
NARANJA	KG	7,624.50	12,457,097.00	1,633.82	270
MAIZ PIRA SECO	UND	5,074.00	11,916,002.00	2,348.44	92
MAIZ AMARILLO TRILLADO	KG	9,625.50	11,831,226.00	1,229.15	24
MELON	KG	4,541.30	11,787,240.00	2,595.57	157
LULO	KG	3,506.90	11,703,106.00	3,337.17	140
FRIJOL NIMA NACIONAL SECO	KG	2,048.00	11,304,540.00	5,519.79	54
CABEZA	UND	1,584.28	11,089,960.00	7,000.00	2
BAGRE ENTERO FRESCO O REFRIGERADO	KG	1,480.00	11,040,000.00	7,459.46	7
FRIJOL NACIONAL	KG	3,290.00	10,363,500.00	3,150.00	2
ZANAHORIA FRESCA	KG	9,127.30	9,901,098.00	1,084.78	412
PIMENTON FRESCO	KG	2,914.85	9,785,673.00	3,357.18	446
TOMATE DE ARBOL	KG	3,552.28	9,253,260.00	2,604.88	119
Frutas	KG	3,226.80	9,085,981.00	2,815.79	136
COCOA EN POLVO	KG	110.82	9,068,186.00	81,828.06	120
PULPA	KG	2,866.19	9,031,100.00	3,150.91	237
HOJUELAS DE MAIZ	KG	3,578.50	8,931,802.00	2,495.96	58
ALFALFA EN PELLET	KG	5,376.82	8,833,137.00	1,642.82	19
HARINA DE VISCERAS	KG	3,965.00	8,802,300.00	2,220.00	1
CARNAZA CRUDA DE BOVINO	KG	8,797.50	8,797,500.00	1,000.00	2
ACEITE REFINADO DE GIRASOL (KG)	KG	1,864.80	8,723,928.00	4,678.21	22
PAPA	KG	8,760.00	8,009,500.00	914.33	2
ALIMENTO CONCENTRADO PARA CABALLOS	KG	8,460.00	7,997,868.00	945.37	33
FRIJOL DUBA NACIONAL SECO	KG	1,950.00	7,956,000.00	4,080.00	1
MAIZ PETO	KG	4,100.00	7,916,715.00	1,930.91	107
PREMEZCLAS PARA ALIMENTOS CONCENTRADOS	KG	7,510.00	7,720,884.00	1,028.08	28
TRITURADO	KG	4,644.00	7,575,208.00	1,631.18	24
PIEL FRESCA DE RES (KG)	KG	18,022.00	7,546,700.00	418.75	4
DURAZNO	KG	1,845.55	7,484,514.00	4,055.44	138
FRIJOL CABECITA NEGRA NACIONAL SECO	KG	1,647.50	7,405,610.00	4,495.06	34
CARNE INDUSTRIAL	KG	800.00	7,200,000.00	9,000.00	1
HARINA DE PAN MOLIDO	KG	10,020.00	6,763,500.00	675.00	1
SUBPRODUCTOS CARNICOS	KG	2,484.70	6,741,138.00	2,713.06	19
CEBOLLA LARGA FRESCA	KG	3,876.41	6,694,231.00	1,726.92	368
Arroz Expandido	KG	625.00	6,603,408.00	10,565.45	4
SARDINAS ENLATADAS EN ACEITE	UND	4,452.00	6,393,555.00	1,436.11	12
UVA FRESCA	KG	1,318.89	6,231,431.00	4,724.75	181
PAPA CAPIRA	KG	4,482.30	6,180,779.00	1,378.93	185
AZUCAR CRUDA	KG	3,387.50	6,136,786.00	1,811.60	18
PANELA REDONDA (UN)	UND	1,980.00	6,101,504.00	3,081.57	65
MAIZ TIERNO ENLATADO	KG	1,684.66	6,100,420.00	3,621.17	42
GUAYABA	KG	3,223.25	6,070,750.00	1,883.43	158
Carne de res - Tabla	KG	312.60	6,056,280.00	19,373.90	21
BANANO FRESCO	KG	3,073.34	5,885,272.00	1,914.94	318
PEPINO FRESCO	KG	3,444.65	5,822,328.00	1,690.25	192
Higado	KG	816.20	5,776,715.51	7,077.57	6
AREQUIPE	KG	1,125.00	5,755,000.00	5,115.56	4
HORTALIZAS TIPO EXPORTACION	KG	4,509.73	5,621,400.00	1,246.51	20
GANADO BOVINO EN PIE	UND	3.00	5,504,000.00	1,834,666.67	2
MARACUYA	KG	1,698.10	5,424,070.00	3,194.20	113
CARNE DE CERDO FRESCA O REFRIGERADA EN CORTES (KG)	UND	913.40	5,363,240.00	5,871.73	9
MORA	KG	1,592.30	5,217,254.00	3,276.55	136

Nombre Producto	Um	Cantidad de Unidades	Total Negociado	Precio promedio	Cantidad Subya.
ARVEJA AMARILLA SECA	KG	2,906.00	5,206,100.00	1,791.50	70
CALABACIN	KG	2,786.10	5,196,219.00	1,865.05	351
PATILLA	KG	4,058.75	5,191,166.00	1,279.01	187
TOMATE	KG	744.14	5,010,270.00	6,732.97	160
ALIMENTO CONCENTRADO PARA CONEJOS Y CURIES	KG	3,760.00	4,948,321.00	1,316.04	25
JAMON	KG	300.00	4,720,800.00	15,736.00	1
APIO	KG	2,965.79	4,526,820.00	1,526.35	147
Frijol Pasilla	KG	8,300.00	4,258,400.00	513.06	2
FRIJOL LIMA NACIONAL SECO	KG	816.00	4,224,200.00	5,176.72	19
CEBADA NACIONAL CONSUMO DIRECTO	KG	14,000.00	4,200,000.00	300.00	1
ESPARRAGO FRESCO	KG	161.95	4,188,460.00	25,862.67	59
FRIJOL BLANQUILLO NACIONAL SECO	KG	1,029.50	4,111,250.00	3,993.44	76
HUESO DE POLLO	KG	11,844.60	3,994,347.30	337.23	6
HARINA DE MAIZ ZOOTECNICA	KG	5,456.66	3,901,279.00	714.96	5
CARNE DE POLLO FRESCA O REFRIGERADA EN CORTES	UND	724.00	3,755,430.00	5,187.06	10
KIWI	KG	513.00	3,687,853.00	7,188.80	110
TOMATE MILANO	KG	1,337.35	3,643,295.00	2,724.26	93
UVA PASA	KG	510.00	3,626,500.00	7,110.78	11
CILANTRO	KG	2,692.21	3,560,923.00	1,322.68	353
TOMATE INDUSTRIAL FRESCO	KG	2,861.00	3,464,500.00	1,210.94	6
ARRACACHA FRESCA	KG	1,342.60	3,370,190.00	2,510.20	103
AJONJOLI NACIONAL	KG	503.00	3,328,644.00	6,617.58	2
HARINA DE TRIGO DE PRIMERA EN BOLSA DE POLIETILENO	KG	2,167.00	3,321,422.00	1,532.73	106
ATUN ENLATADO RALLADO EN ACEITE (UN)	UND	3,072.00	3,255,462.00	1,059.72	3
PITAHAYA	KG	467.36	3,064,080.00	6,556.15	88
FORRAJE	KG	5,000.00	3,050,000.00	610.00	1
VISCERAS DE CERDO (KG)	KG	1,254.00	3,020,000.00	2,408.29	5
CIRUELA FRESCA	KG	708.85	2,921,398.00	4,121.32	135
HABICHUELA FRESCA	KG	1,197.30	2,716,557.00	2,268.90	171
MANZANA	UND	4,048.00	2,713,590.00	670.35	64
LECHE LIQUIDA (LT)	LT	752.70	2,702,249.00	3,590.07	29
REMOLIDO DE ARROZ	KG	10,000.00	2,700,000.00	270.00	1
AHUYAMA	KG	2,670.11	2,613,598.00	978.84	134
REMOLACHA	KG	1,481.20	2,593,584.00	1,751.00	118
CARBON MINERAL	KG	9,860.00	2,553,740.00	259.00	1
PERA	KG	466.90	2,389,525.00	5,117.85	97
OSOBUCO	KG	306.05	2,381,134.50	7,780.21	3
VINAGRE BLANCO	UND	2,066.00	2,373,029.00	1,148.61	39
GLUTEN DE CEREALES	KG	1,000.20	2,303,529.00	2,303.07	2
ARANDANOS	KG	40.89	2,225,530.00	54,427.24	35
ESPINACA FRESCA	KG	1,139.58	2,186,719.00	1,918.88	203
FOSFATO BICALCICO	KG	1,200.00	2,148,000.00	1,790.00	1
HIGOS	KG	463.14	2,132,454.00	4,604.34	104
TOCINO	KG	305.40	2,054,919.00	6,728.61	9
MIEL DE PURGA	KG	4,270.00	2,049,600.00	480.00	3
JUREL ENTERO FRESCO O REFRIGERADO	KG	815.00	2,037,500.00	2,500.00	4
BROCOLI FRESCO	KG	620.45	2,010,946.00	3,241.11	83
AROMATICAS TIPO EXPORTACION	KG	81.62	1,972,684.00	24,169.13	11
SAL YODADA Y REFINADA (KG)	KG	2,697.50	1,770,570.00	656.37	10
COCO FRESCO	KG	434.70	1,734,960.00	3,991.17	22
Hortalizas	KG	277.92	1,719,889.00	6,188.43	163



Nombre Producto	Um	Cantidad de Unidades	Total Negociado	Precio promedio	Cantidad Subya.
REPOLLO FRESCO	KG	934.25	1,672,284.00	1,789.97	189
FRIJOL SABANERO NACIONAL SECO	KG	643.75	1,648,000.00	2,560.00	2
COLIFLOR	KG	622.44	1,621,630.00	2,605.28	85
CHOCOLATE EN PASTA AMARGO	UND	382.00	1,528,000.00	4,000.00	3
ANIS SIN ELABORAR	KG	100.80	1,524,706.00	15,126.05	2
FRIJOL VERDE	KG	595.00	1,508,639.00	2,535.53	36
MAIZ AMARILLO NACIONAL SECO	UND	712.00	1,495,200.00	2,100.00	5
CEBADA PERLADA	KG	594.75	1,476,150.00	2,481.97	21
AROMATICAS ELABORADAS	KG	546.11	1,424,100.00	2,607.72	250
MANDARINA	UND	4,676.00	1,414,370.00	302.47	58
Bofe	KG	299.05	1,392,634.61	4,656.86	4
PASTA ALIMENTICIA TIPO SECO	UND	980.50	1,369,239.00	1,396.47	9
FRIJOL CARAOTA NACIONAL SECO	KG	334.50	1,305,000.00	3,901.35	5
AGRAZ	KG	64.00	1,209,475.00	18,898.05	35
ALCACHOFA	KG	160.00	1,176,200.00	7,351.25	21
LENGUADO ENTERO FRESCO O REFRIGERADO	KG	294.00	1,176,000.00	4,000.00	2
FRIJOL ROJO NACIONAL SECO	KG	250.00	1,172,000.00	4,688.00	3
SALCHICHA DE POLLO	UND	256.25	1,169,721.00	4,564.76	11
HIERBAS AROMATICAS	KG	308.49	1,138,662.00	3,691.08	187
BOCADILLO	UND	3,084.00	1,135,690.00	368.25	38
YEMAS DE HUEVO FRESCAS	KG	378.00	1,134,000.00	3,000.00	1
AZUFRE	KG	1,500.00	1,125,000.00	750.00	1
CHOCOLATE EN POLVO CON AZUCAR	KG	77.80	1,115,663.00	14,340.14	86
PEZUÑAS	KG	1,078.17	1,113,350.00	1,032.63	6
BICARBONATO DE SODIO	KG	800.00	1,080,000.00	1,350.00	1
FRUTAS EN ALMIBAR	UND	360.00	1,020,000.00	2,833.33	2
CAL DOLOMITA	KG	4,000.00	963,000.00	240.75	3
MANGOSTINO	KG	81.50	917,010.00	11,251.66	26
UCHUVA	KG	232.18	915,313.00	3,942.26	100
CREMA DE LECHE	LT	93.50	901,370.00	9,640.32	73
PEREJIL	KG	1,022.76	878,490.00	858.94	96
MAIZ PORVA SECO	KG	184.00	823,450.00	4,475.27	12
PASTA ALIMENTICIA TIPO SECO	KG	271.75	788,222.00	2,900.54	78
GRANADILLA	UND	1,752.00	767,040.00	437.81	21
BERENJENA	KG	339.38	764,880.00	2,253.76	81
TUBERCULOS TIPO EXPORTACION	KG	122.10	725,130.00	5,938.82	61
BANANO FRESCO	UND	2,741.00	723,530.00	263.97	41
CAFE INSTANTANEO GRANULADO	UND	55.00	710,914.00	12,925.71	22
Chocolate en crema para untar	KG	60.40	690,298.00	11,428.77	102
JENGIBRE ELABORADO	UND	72.74	676,788.00	9,304.21	35
CALDO DE COSTILLA	UND	240.00	664,999.92	2,770.83	1
CABRA EN PIE (KG)	KG	44.18	662,700.00	15,000.00	1
MAYONESA	UND	68.00	654,201.00	9,620.60	3
ARVEJA CON ZANAHORIA ENLATADO	KG	144.00	653,328.00	4,537.00	1
FRUTAS EN ALMIBAR	KG	60.00	648,000.00	10,800.00	1
MEZCLA DE EMBUTIDOS VARIOS	KG	118.00	595,744.00	5,048.68	2
LECHE EN POLVO MODIFICADA	UND	50.00	595,000.00	11,900.00	5
ACHIOTE SIN ELABORAR	KG	19.00	592,400.00	31,178.95	6
Cafe	UND	400.00	590,476.00	1,476.19	1
CUAJO	UND	263.06	589,518.00	2,241.00	2
CHOCOLATE EN PASTA CON AZUCAR	KG	24.50	557,143.00	22,740.53	33

Nombre Producto	Um	Cantidad de Unidades	Total Negociado	Precio promedio	Cantidad Subya.
ALIMENTO CONCENTRADO PARA CABRAS	KG	600.00	527,440.00	879.07	3
AJI SIN ELABORAR	KG	97.41	503,138.00	5,165.16	24
CURUBA	KG	147.05	488,060.00	3,319.01	14
CHORIZO	UND	1,415.00	480,970.00	339.91	4
CHORIZO	KG	33.75	473,844.00	14,039.82	4
GALLETA SALADA	UND	235.00	468,620.00	1,994.13	4
Tomate rinon	KG	136.80	445,040.00	3,253.22	22
SOPAS Y CREMAS	UND	120.00	438,095.00	3,650.79	1
ÑAME	KG	96.00	434,580.00	4,526.88	10
ACELGA	KG	423.00	433,340.00	1,024.44	41
FRAMBUESAS	KG	10.96	416,620.00	38,012.77	6
FEIJOA	KG	67.00	413,560.00	6,172.54	22
PASTA ALIMENTICIA TIPO SOPA	KG	127.50	412,878.00	3,238.26	103
ABONO ORGANICO SOLIDO REFORZADO	KG	1,350.00	387,978.00	287.39	2
SAL MARINA MOLIDA	KG	1,250.00	381,250.00	305.00	3
HUEVO FRESCO DE CODORNIZ	UND	2,425.00	367,860.00	151.69	20
MOJARRA ENTERA FRESCA O REFRIGERADA	KG	36.57	365,700.00	10,000.00	1
HABAS SECAS	KG	46.00	364,600.00	7,926.09	2
NARANJA	UND	1,796.00	361,040.00	201.02	35
VISCERAS DE POLLO	UND	372.27	360,559.00	968.54	12
HABA-FRESCA	KG	145.10	359,190.00	2,475.47	19
FRIJOL SOYA NACIONAL	KG	126.50	353,680.00	2,795.89	5
TOMILLO SIN ELABORAR	KG	39.94	345,415.00	8,648.35	21
AVENA EN HARINA FORTIFICADA SABORIZADA Y CON AZUCAR	UND	268.00	344,167.00	1,284.21	58
SEMOLA DE TRIGO	KG	200.00	332,000.00	1,660.00	1
CIDRA-GUATILA-CHAYOTE	KG	403.50	324,580.00	804.41	16
GRANZA	KG	478.00	321,400.00	672.38	4
ALIMENTO CONCENTRADO PARA YEGUAS	KG	280.00	312,284.00	1,115.30	2
Pepino Cohombro	KG	229.90	284,110.00	1,235.80	82
CAMARON	UND	8.00	272,000.00	34,000.00	1
ALOE VERA	KG	94.47	270,440.00	2,862.71	24
MONDONGO	KG	20.00	256,000.00	12,800.00	1
MEZCLA DE FRUTAS Y VERDURAS VARIAS	UND	145.00	253,700.00	1,749.66	11
AVENA LIQUIDA	UND	380.00	245,882.00	647.06	2
SALCHICHA DE POLLO	KG	103.50	238,907.00	2,308.28	2
PLATANO	UND	474.00	237,000.00	500.00	2
ALIMENTOS AGRICOLAS PRECOCIDOS	UND	24.00	231,932.00	9,663.83	3
NUEZ	KG	10.00	214,480.00	21,448.00	1
SALCHICHA DE RES	KG	10.00	200,250.00	20,025.00	1
CREMA DE LECHE	UND	200.00	183,483.00	917.42	1
PASTA ALIMENTICIA TIPO SOPA	UND	192.00	169,905.00	884.92	1
FRUTAS TIPO EXPORTACION	KG	12.80	158,916.00	12,415.31	10
CABEZA	KG	77.80	155,600.00	2,000.00	1
Toronja	KG	40.50	153,940.00	3,800.99	9
AFRECHO	KG	200.00	152,381.00	761.91	1
Cebolla puerro	KG	63.00	151,500.00	2,404.76	4
AZUCAR REFINADA (KG)	KG	75.00	142,857.00	1,904.76	1
LECHE EN POLVO DESLACTOSADA	KG	6.80	132,550.00	19,492.65	3
Conserva de Alimentos	UND	144.00	128,572.00	892.86	2
CARNERO EN PIE (KG)	KG	50.05	123,598.80	2,469.51	2
cuero de cerdo		106.00	122,059.00	1,151.50	2

Nombre Producto	Um	Cantidad de Unidades	Total Negociado	Precio promedio	Cantidad Subya.
LAUREL	KG	15.99	115,585.00	7,228.58	16
CANELA ELABORADA	UND	21.00	113,648.00	5,411.81	9
Cubios	KG	95.00	111,880.00	1,177.68	11
FECULA DE CEREALES	UND	28.00	100,577.00	3,592.04	2
MARGARINA DE COCINA (UN)	UND	56.00	96,472.00	1,722.71	18
SALSA DE TOMATE	UND	10.00	95,597.00	9,559.70	2
MARGARINA DE MESA (UN)	UND	115.00	94,706.00	823.53	7
AVENA MOLIDA	UND	113.00	91,485.00	809.60	33
CAFE EN GRANO	KG	5.00	78,096.00	15,619.20	2
Hoja de platano	KG	18.14	77,150.00	4,253.03	11
CAFE TOSTADO Y MOLIDO	KG	4.50	75,048.00	16,677.33	4
GRASA DE CERDO	KG	36.70	73,400.00	2,000.00	
COLES	KG	7.00	73,040.00	10,434.29	3
Hortalizas	UND	45.00	60,750.00	1,350.00	3
MEZCLA DE VISCERAS	KG	7.57	57,532.00	7,600.00	1
JUGO CONCENTRADO	LT	19.00	57,000.00	3,000.00	5
SALCHICHON	KG	10.00	56,714.00	5,671.40	3
HUEVO FRESCO DE GALLINA BLANCO (KG)	KG	180.00	53,400.00	296.67	1
BREVA FRESCA	KG	5.00	47,100.00	9,420.00	5
PIÑA	UND	12.00	43,200.00	3,600.00	2
Gulupa	KG	11.99	39,160.00	3,266.06	4
MOSTAZA	UND	4.00	39,076.00	9,769.00	1
GALLETA DE DULCE	UND	36.00	37,745.00	1,048.47	2
NABOS	KG	3.00	35,700.00	11,900.00	1
CARNE DE HAMBURGUESA	UND	20.00	35,000.00	1,750.00	1
ARVEJA ENLATADA	UND	24.00	34,454.00	1,435.58	1
HARINA PRECOCIDA DE MAIZ BLANCO Y ARROZ	KG	9.50	31,667.00	3,333.37	3
ACEITE REFINADO DE OLIVA UN	UND	1.00	29,328.00	29,328.00	1
GALLETA INTEGRAL	UND	10.00	29,294.00	2,929.40	1
CALDO DE GALLINA	UND	144.00	28,992.00	201.33	1
ARVEJA VERDE SECA	UND	17.00	27,200.00	1,600.00	1
ALIMENTOS AGRICOLAS PRECOCIDOS	KG	6.00	24,202.00	4,033.67	1
CAÑA DE AZUCAR	KG	3.00	24,000.00	8,000.00	1
GELATINA	UND	30.00	21,429.00	714.30	1
RABANO	KG	7.00	21,000.00	3,000.00	1
MEZCLA DE CONDIMENTOS	UND	4.00	20,840.00	5,210.00	1
MONDONGO	UND	3.00	19,412.00	6,470.67	1
LECHE DE SOYA EN POLVO	KG	0.40	16,807.00	42,017.50	1
ALIMENTO GRANULADO A BASE DE CHOCOLATE Y MALTA	UND	1.00	13,445.00	13,445.00	1
ANIS SIN ELABORAR	UND	1.00	12,800.00	12,800.00	1
CHOCOLATE EN PASTA CON AZUCAR	UND	40.00	10,589.00	264.73	1
Chocolate en Polvo	KG	0.60	9,832.00	16,386.67	1
HARINA DE ARROZ PRECOCIDA	KG	1.00	9,540.00	9,540.00	5
AROMATICAS ELABORADAS	UND	0.70	6,032.00	8,617.14	6
FECULA DE CEREALES	KG	2.00	5,042.00	2,521.00	2
Albahaca	KG	0.50	4,000.00	8,000.00	1
CURCUMA ELABORADA	UND	0.50	4,000.00	8,000.00	1
OREGANO MOLIDO	KG	0.50	3,750.00	7,500.00	1
HIERBAS AROMATICAS	UND	1.00	2,000.00	2,000.00	1
Albahaca	UND	1.00	2,000.00	2,000.00	1
<b>Total Registro de Factura (RF).</b>			<b>110,994,052,265.49</b>		<b>34,241</b>

El precio promedio para los Registros de Facturas está afectado por el registro en la diferentes ciudades y es susceptible a modificación; según los términos y condiciones pactadas en el Reglamento de la BMC EXCHANGE.

### Posturas de Referencia Financieros

Tipo	Negocio	Descripcion	valor negocio	dias plazo	valor tasa venta %	Punta
------	---------	-------------	---------------	------------	--------------------	-------

### Posturas de Referencia Físicos

Tipo	Negocio	Producto	Unidad	Cantidad	Sitio Entrega	Precio Venta	Precio Compra	Punta
DISPONIBLES	DISMCP	PRENDAS DE VESTIR POR LOTE	UNIDAD	1	BOGOTA D.C.	36,150,000.00	0.00	Demanda
	DISMCP	FRIJOL ZARAGOZA	KILOGRAMO	10000	COROZAL	0.00	4,200.00	Demanda

Tipo2	Negocio	Producto	Unidad	Cantidad	Sitio Entrega	Precio Venta	Precio Compra	Punta
-------	---------	----------	--------	----------	---------------	--------------	---------------	-------

### Suspensiones Rueda por Rompimientos de Precios Físicos

Consec. Interno	Producto	Sitio Entrega	Unidad Medida	Precio Piso Inicial	Precio Techo Inicial	Precio Ruptura c	Precio Ruptura v	precio piso actual	precio techo actual
30151164	PRENDAS DE VESTIR POR LOTE	BOGOTA D.C.	UND	36,160,547	46,022,514	0	36,150,000	32,544,492	41,420,263
30160989	FRIJOL ZARAGOZA	COROZAL	KG	3,221	4,100	4,200	0	3,543	4,510

### Subasta

### Operaciones Anuladas OMA's

Nombre Producto	Total negocio	Cantidad	Número Ope.	Descripcion	Descripcion subyacente	Cantidad
-----------------	---------------	----------	-------------	-------------	------------------------	----------

### Operaciones Anuladas.

Número Operacion	Fecha Operación	Número Oficio Anulación	Fecha Anulación	Causa Anulación
------------------	-----------------	-------------------------	-----------------	-----------------

## (ID's) COMPRAS PENDIENTES DE CIERRE 30 DE NOVIEMBRE DE 2018

### Señores

Representantes legales, operadores de las sociedades comisionistas miembros de la BMC Bolsa Mercantil de Colombia S.A. y público en general a continuación se relaciona el listado de ID's pendientes de cierre al día de hoy.

### ID's PENDIENTES DE CERRAR RUEDAS ANTERIORES

ID	CODIGO SUBYACENTE CARACTERISTICA	DESCRIPCION SUBYACENTE	RAZON SOCIAL COMISIONISTA COMPRADOR	FECHA INICIAL DE COMPRA
30142306	4791	Servicio de vigilancia y medios tecnologicos - Vigilancia - UNIDAD - SIN EMPAQUE - PROCESADO	MIGUEL QUIJANO Y CIA S.A.	2018-11-28
30100895	3254	AJO - AJO MOLIDO - UNIDAD - EN BOLSA X 500 GR - PROCESADO	MIGUEL QUIJANO Y CIA S.A.	2018-11-26
30100898	4807	BEBIDA ACHOCOLATADA - BEBIDA ACHOCOLATADA EN BULTO POR 30KG - KILOGRAMO - EMPACADO(A) - PROCESADO	MIGUEL QUIJANO Y CIA S.A.	2018-11-26
30100904	3647	BARRA DE CHOCOLATE - SC - KILOGRAMO - caja x 50 unidades x 500 gramos - PROCESADO	MIGUEL QUIJANO Y CIA S.A.	2018-11-26
30100905	3629	CHOCOLATE EN POLVO CON AZUCAR - INSTANTANEO SABORIZADO - KILOGRAMO - EN BOLSA X 500 GR - PROCESADO	MIGUEL QUIJANO Y CIA S.A.	2018-11-26
30100906	2268	COLOR CORRIENTE - 45-SC - KILOGRAMO - EMPACADO(A) - PROCESADO	MIGUEL QUIJANO Y CIA S.A.	2018-11-26
30100907	120	COMINO ELABORADO - SC - KILOGRAMO - EMPACADO(A) - NATURAL	MIGUEL QUIJANO Y CIA S.A.	2018-11-26

ID	CODIGO SUBYACENTE CARACTERISTICA	DESCRIPCION SUBYACENTE	RAZON SOCIAL COMISIONISTA COMPRADOR	FECHA INICIAL DE COMPRA
30100912	1406	LECHE EN POLVO ENTERA NACIONAL (KG) - SC - KILOGRAMO - EN BOLSA TRICAPA X 25000 GR - PROCESADO	MIGUEL QUIJANO Y CIA S.A.	2018-11-26
30100919	1204	SAL YODADA Y REFINADA (UN) - 579-SIN ADITIVOS - UNIDAD - EN BOLSA DE POLIETILENO 500 GR - PROCESADO	MIGUEL QUIJANO Y CIA S.A.	2018-11-26
30100920	1201	SAL YODADA Y REFINADA (KG) - SIN ADITIVOS - KILOGRAMO - EN SACO - PROCESADO	MIGUEL QUIJANO Y CIA S.A.	2018-11-26
30107174	1797	ARROZ BLANCO NACIONAL EN BOLSA DE POLIETILENO - TIPO I GRADO 1 - KILOGRAMO - EN BOLSA DE POLIETILENO 500 GR - NATURAL	CORREDORES DE VALORES AGROPECUARIOS S.A. CORAGRO VALORES S.A.	2018-11-26
30107177	4774	ARVEJA VERDE SECA - 3315-ARVEJA SECA VERDE X 12.5 KILOS X 500 G - KILOGRAMO - EMPACADO(A) - NATURAL	CORREDORES DE VALORES AGROPECUARIOS S.A. CORAGRO VALORES S.A.	2018-11-26
30107178	213	ARVEJA VERDE SECA - TIPO I GRADO 2 - KILOGRAMO - EN SACO - NATURAL	CORREDORES DE VALORES AGROPECUARIOS S.A. CORAGRO VALORES S.A.	2018-11-26
30107182	3612	AZUCAR BLANCO - REEMPACADA PACA X 12.5 Kg - KILOGRAMO - Bolsa x 500 g - PROCESADO	CORREDORES DE VALORES AGROPECUARIOS S.A. CORAGRO VALORES S.A.	2018-11-26
30107393	3610	AZUCAR BLANCO - SC - KILOGRAMO - BULTO X 50 KG - PROCESADO	CORREDORES DE VALORES AGROPECUARIOS S.A. CORAGRO VALORES S.A.	2018-11-26
30107394	5146	FRIJOL BLANQUILLO - Frijol blanquillo x 12.5 KG reempacado x 500 GR - KILOGRAMO - EMPACADO(A) - NATURAL	CORREDORES DE VALORES AGROPECUARIOS S.A. CORAGRO VALORES S.A.	2018-11-26
30107395	238	FRIJOL BOLA ROJA NACIONAL SECO - GRADO 1 - KILOGRAMO - EN BOLSA DE POLIETILENO 500 GR - NATURAL	CORREDORES DE VALORES AGROPECUARIOS S.A. CORAGRO VALORES S.A.	2018-11-26
30107398	244	FRIJOL CARGAMANTO ROJO NACIONAL SECO - GRADO 1 - KILOGRAMO - EN BOLSA DE POLIETILENO 500 GR - NATURAL	CORREDORES DE VALORES AGROPECUARIOS S.A. CORAGRO VALORES S.A.	2018-11-26



ID	CODIGO SUBYACENTE CARACTERISTICA	DESCRIPCION SUBYACENTE	RAZON SOCIAL COMISIONISTA COMPRADOR	FECHA INICIAL DE COMPRA
30107399	256	FRIJOL NIMA NACIONAL SECO - GRADO 1 - KILOGRAMO - EN BOLSA DE POLIETILENO 500 GR - NATURAL	CORREDORES DE VALORES AGROPECUARIOS S.A. CORAGRO VALORES S.A.	2018-11-26
30107400	3278	FRIJOL ZARAGOZA - 2171-ROJO - KILOGRAMO - EN BOLSA X 500 GR - NATURAL	CORREDORES DE VALORES AGROPECUARIOS S.A. CORAGRO VALORES S.A.	2018-11-26
30107401	3279	FRIJOL ZARAGOZA - 2171-ROJO - UNIDAD - BULTO X 50 KG - NATURAL	CORREDORES DE VALORES AGROPECUARIOS S.A. CORAGRO VALORES S.A.	2018-11-26
30110699	3615	HARINA DE TRIGO FORTIFICADA - PACA X 12.5 Kg x 500 g - KILOGRAMO - EN BOLSA X 500 GR - PROCESADO	CORREDORES DE VALORES AGROPECUARIOS S.A. CORAGRO VALORES S.A.	2018-11-26
30110700	5994	HARINA DE TRIGO FORTIFICADA - HARINA DE TRIGO FORTIFICADA. BULTO POR 50 KG - KILOGRAMO - BULTO X 50 KG - PROCESADO	CORREDORES DE VALORES AGROPECUARIOS S.A. CORAGRO VALORES S.A.	2018-11-26
30110702	3619	HARINA DE MAIZ PRECOCIDA - 2461-1.0% MAX RETEN EN MALLA 25 CON MANTEQUILLA Y SAL REQUIS PROVEED PACA X 12 Kg REEMPACADA EN 500 g - KILOGRAMO - POR 500 g - PROCESADO	CORREDORES DE VALORES AGROPECUARIOS S.A. CORAGRO VALORES S.A.	2018-11-26
30110704	300	LENTEJA SECA - TIPO I GRADO 2 - KILOGRAMO - EN SACO - NATURAL	CORREDORES DE VALORES AGROPECUARIOS S.A. CORAGRO VALORES S.A.	2018-11-26
30110705	301	LENTEJA SECA - TIPO I GRADO 2 - KILOGRAMO - EN BOLSA DE POLIETILENO 500 GR - NATURAL	CORREDORES DE VALORES AGROPECUARIOS S.A. CORAGRO VALORES S.A.	2018-11-26
30111028	4765	PASTA ALIMENTICIA TIPO SOPA - 3306-PASTA ALIMENTICIA CORRIENTE TIPO SOPA X 250G FARDO X 48 UNIDADES - UNIDAD - EMPACADO(A) - PROCESADO	CORREDORES DE VALORES AGROPECUARIOS S.A. CORAGRO VALORES S.A.	2018-11-26
30111029	4769	PASTA ALIMENTICIA TIPO SECO - 3310-PASTA ALIMENTICIA TIPO SECO X 500G FARDO X 24 UNIDADES - KILOGRAMO - EMPACADO(A) - PROCESADO	CORREDORES DE VALORES AGROPECUARIOS S.A. CORAGRO VALORES S.A.	2018-11-26

ID	CODIGO SUBYACENTE CARACTERISTICA	DESCRIPCION SUBYACENTE	RAZON SOCIAL COMISIONISTA COMPRADOR	FECHA INICIAL DE COMPRA
30111031	4769	PASTA ALIMENTICIA TIPO SECO - 3310-PASTA ALIMENTICIA TIPO SECO X 500G FARDO X 24 UNIDADES - KILOGRAMO - EMPACADO(A) - PROCESADO	CORREDORES DE VALORES AGROPECUARIOS S.A. CORAGRO VALORES S.A.	2018-11-26
30111786	1204	SAL YODADA Y REFINADA (UN) - 579-SIN ADITIVOS - UNIDAD - EN BOLSA DE POLIETILENO 500 GR - PROCESADO	MIGUEL QUIJANO Y CIA S.A.	2018-11-26
30112934	4769	PASTA ALIMENTICIA TIPO SECO - 3310-PASTA ALIMENTICIA TIPO SECO X 500G FARDO X 24 UNIDADES - KILOGRAMO - EMPACADO(A) - PROCESADO	CORREDORES DE VALORES AGROPECUARIOS S.A. CORAGRO VALORES S.A.	2018-11-26
30112935	4769	PASTA ALIMENTICIA TIPO SECO - 3310-PASTA ALIMENTICIA TIPO SECO X 500G FARDO X 24 UNIDADES - KILOGRAMO - EMPACADO(A) - PROCESADO	CORREDORES DE VALORES AGROPECUARIOS S.A. CORAGRO VALORES S.A.	2018-11-26
30124214	3279	FRIJOL ZARAGOZA - 2171-ROJO - UNIDAD - BULTO X 50 KG - NATURAL	CORREDORES DE VALORES AGROPECUARIOS S.A. CORAGRO VALORES S.A.	2018-11-26
29993864	4052	PRENDAS DE VESTIR POR LOTE - CAMISETA ADULTO DEFENSA CIVIL - UNIDAD - EMPACADO(A) - PROCESADO	AGROBOLSA S.A.	2018-11-15
29871292	4052	PRENDAS DE VESTIR POR LOTE - CAMISETA ADULTO DEFENSA CIVIL - UNIDAD - EMPACADO(A) - PROCESADO	AGROBOLSA S.A.	2018-10-30
29871635	4391	BOTA - DE TRABAJO Y O SEGURIDAD - UNIDAD - EMPACADO(A) - PROCESADO	AGROBOLSA S.A.	2018-10-30
29795293	4883	ACELGA - ACELGA - KILOGRAMO - EMPACADO(A) - NATURAL	CORREDORES DE VALORES AGROPECUARIOS S.A. CORAGRO VALORES S.A.	2018-10-23
29808150	6458	ACELGA - ACELGA - UNIDAD - EMPACADO(A) - NATURAL	CORREDORES DE VALORES AGROPECUARIOS S.A. CORAGRO VALORES S.A.	2018-10-23

ID	CODIGO SUBYACENTE CARACTERISTICA	DESCRIPCION SUBYACENTE	RAZON SOCIAL COMISIONISTA COMPRADOR	FECHA INICIAL DE COMPRA
29784650	2552	LICENCIAS POR LOTE (RENOVACION) - SC - UNIDAD - SIN EMPAQUE - PROCESADO	COMISIONISTAS FINANCIEROS AGROPECUARIOS S.A	2018-10-22
29694468	3601	EQUIPOS ELECTRONICOS POR LOTE - SC - UNIDAD - EMPACADO(A) - PROCESADO	CORREAGRO S.A.	2018-10-11
29598060	5123	MATERIALES Y-O INSUMOS POR LOTES - Reactivos y quimicos para laboratorio - UNIDAD - EMPACADO(A) - PROCESADO	CORREAGRO S.A.	2018-10-01