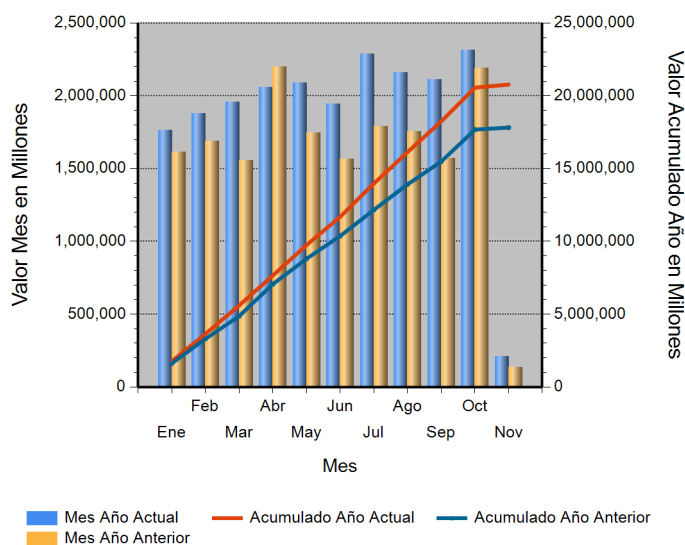


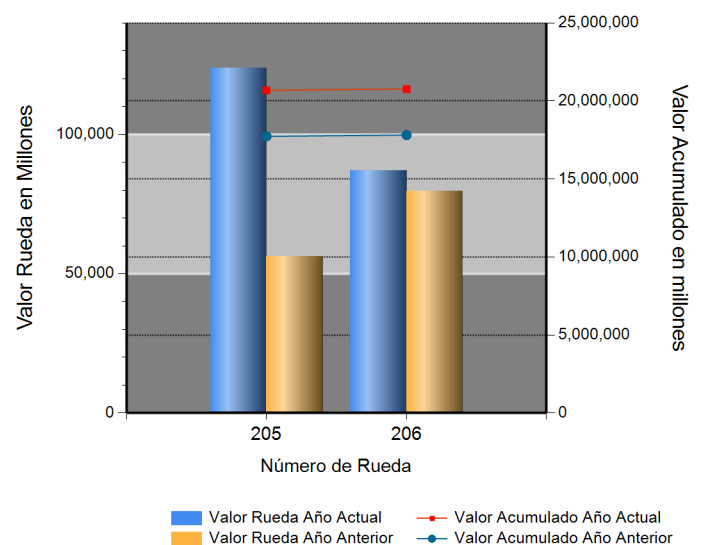
Id	Descripción	Valor Año Anterior en Millones	Valor Año Actual en Millones	Variación %
1	No. RUEDA	206	206	
2	TOTAL RUEDA	79,757.03	87,038.29	9.13
3	RF 1/	79,757.03	85,026.13	6.61
4	ABIERTAS 2/	0.00	2,012.16	ND
5	-Financieras	0.00	400.00	ND
6	-Físicos-Disponibles	0.00	0.00	0.00
7	-Forwards	0.00	1,612.16	ND
8	-Subastas 3/	0.00	0.00	0.00
9	ACUMULADO AÑO	17,578,371.64	20,668,141.74	17.58
10	RF 1/	16,432,557.17	19,877,090.37	20.96
11	ABIERTAS 2/	1,145,814.47	791,051.36	(30.96)
12	-Financieras	44,278.24	55,171.05	24.60
13	-Físicos-Disponibles	31,932.65	52,026.14	62.92
14	-Forwards	1,069,603.57	683,854.17	(36.06)
15	-Subastas 3/	0.00	0.00	0.00
16	PROMEDIO RUEDA DIARIA	85,331.90	100,330.79	17.58

1/. Registro de Factura. 2/. Incluye Físicos, Forwards, Financieros y Subastas 3/. Inherente a Convenios con el MADR. */ **Reglamento BMC EXCHANGE "Sección 3. Corrección de Operaciones. Artículo 3.2.3.3.1. Corrección de Operaciones"**. Tratándose de Registro de Facturas se podrán admitir correcciones sobre errores aritméticos, de mecanografía, digitación u omisiones simples y fácilmente comprobables en la determinación de la calidad, cantidad, parte interesada, unidad de medida y demás información que haya sido reportada a la Bolsa. (ND = No Definido)

Evolución Mensual Año Corriente (2018)




Evolución Diaria Mes Corriente (Noviembre)



Operaciones Financieras

Nombre Producto	Descripción - Subyacente	Plazo	Valor Presente	Valor Futuro	Tasa Min %	Tasa Max %	Tasa Cierre %	Cantidad Opera.
REPO SOBRE CDM SIN INTER. DE CONTRA FAG.	FIBRA DE ALGODON EN TRANSFORMACION	(181-270) días	400,001,000.00	418,235,791.00	8.95	9.30	9.30	3
	Total REPO SOBRE CDM SIN INTER. DE CONTRA FAG.		400,001,000.00	418,235,791.00				3

Operaciones Financieras Valor Presente

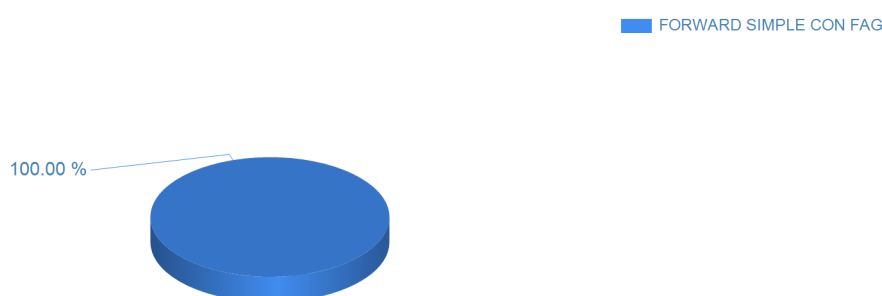


Esta información corresponde a las Operaciones Financieras registradas en la Rueda 206 del 11/02/2018.

Operaciones Físicas

Descripción	Descripción Subyacente	Ubicación	Um	Precio Promedio	Total Negociado	Cantidad Unidades	Precio Min.	Precio Max.	Cantidad Opes.
FORWARD SIMPLE CON FAG	FIBRA DE ALGODON	CERETE	KG	5,373.86	1,612,156,500.00	300,000	5,373.86	5,373.86	1
	Total FORWARD SIMPLE CON FAG				1,612,156,500.00				1

Operaciones Físicas Total Negociado



Registro de Factura

Nombre Producto	Um	Cantidad de Unidades	Total Negociado	Precio promedio	Cantidad Subya.
ARROZ CASCARA NACIONAL HUMEDO	KG	9,703,122.66	8,960,973,032.19	923.51	363
AZUCAR BLANCO	KG	3,554,938.20	6,125,249,278.59	1,723.03	264
ARROZ BLANCO NACIONAL EN SACO	KG	2,741,492.57	6,086,007,783.90	2,219.96	1297
MAIZ AMARILLO IMPORTADO	KG	8,644,355.12	5,625,010,992.27	650.71	126
ALIMENTO CONCENTRADO PARA AVES	KG	3,881,366.00	5,017,524,434.06	1,292.72	347
ACEITE CRUDO DE PALMA	KG	2,391,562.00	4,965,395,226.69	2,076.21	51
LECHE CRUDA	LT	4,004,957.71	3,999,694,565.16	998.69	1020
GANADO	KG	744,491.58	3,254,767,896.00	4,371.80	133
HUEVO FRESCO DE GALLINA ROJO (UN)	UND	11,779,093.99	3,137,706,344.00	266.38	507
ABONO INORGANICO COMPUESTO	KG	847,916.00	2,276,652,786.00	2,685.00	1053
MAIZ BLANCO IMPORTADO	KG	2,744,220.00	2,161,356,527.09	787.60	18
SAL MINERALIZADA	KG	1,453,017.50	1,775,445,986.01	1,221.90	598

Nombre Producto	Um	Cantidad de Unidades	Total Negociado	Precio promedio	Cantidad Subya.
PULPA	KG	40,649.00	166,825,605.00	4,104.05	554
CARNE DE VACUNO FRESCA O REFRIGERADA DESPOSTADA	KG	14,560.84	163,214,946.50	11,209.17	33
FRIJOL BOLON NACIONAL SECO	KG	21,975.00	161,459,000.00	7,347.39	10
HARINA DE VISCERAS	KG	69,482.00	158,843,720.00	2,286.11	2
ACIDO GRASO DE PALMA	KG	92,560.00	153,708,000.00	1,660.63	3
CARNE DE POLLO O GALLINA FRESCA O REFRIGERADA EN CORTES	KG	32,650.16	148,512,890.00	4,548.61	55
ARROZ CRISTAL CONSUMO HUMANO	KG	137,138.49	146,765,481.00	1,070.20	29
FORRAJE	KG	547,300.00	146,491,350.00	267.66	101
FRIJOL SOYA QUEBRANTADO	KG	95,460.00	140,503,000.00	1,471.85	10
ALMENDRA DE PALMA	KG	185,960.00	140,281,350.00	754.36	5
MOGOLLA	KG	195,575.72	133,747,846.00	683.87	12
HUEVO LIQUIDO	KG	25,600.00	129,203,200.00	5,047.00	5
ATUN ENLATADO LOMO EN ACEITE (UN)	UND	67,248.00	126,151,810.02	1,875.92	5
MAIZ BLANCO NACIONAL SECO	KG	111,290.00	125,388,286.00	1,126.68	16
CARNE MOLIDA	KG	15,937.75	123,324,509.50	7,737.89	42
ALIMENTO CONCENTRADO PARA PERROS	KG	38,849.00	123,275,170.99	3,173.19	31
TORTA DE PALMISTE	KG	266,880.00	122,553,550.00	459.21	11
YOGURT	LT	134,359.80	113,556,478.00	845.17	242
FRIJOL NIMA NACIONAL SECO	KG	22,740.00	109,348,600.00	4,808.65	4
LENTEJA SECA	KG	47,971.70	108,244,029.00	2,256.41	74
CORTES	UND	2,323.00	106,139,760.00	45,690.81	14
VEGETALES ENCURTIDOS	UND	10,339.00	104,772,293.00	10,133.70	141
MIEL DE PURGA	KG	338,880.00	101,322,400.00	298.99	12
TERNERO	KG	22,405.00	97,461,750.00	4,350.00	1
PANELA REDONDA (UN)	UND	39,690.00	97,290,005.00	2,451.25	11
ACEITE REFINADO DE SOYA (LT)	LT	34,792.00	96,205,033.00	2,765.15	4
FRIJOL CARGAMANTO BLANCO NACIONAL SECO	KG	17,521.55	94,406,000.00	5,387.99	8
MELAZA	KG	188,390.00	92,254,999.99	489.70	11
FRIJOL CARGAMANTO ROJO NACIONAL SECO	KG	14,655.15	89,794,756.00	6,127.18	51
PANELA GRANULADA	KG	21,312.50	78,051,875.00	3,662.26	3
PREMEZCLAS PARA ALIMENTOS CONCENTRADOS	KG	84,990.00	76,994,485.00	905.92	42
LECHE EN POLVO ENTERA NACIONAL (UN)	UND	15,570.00	76,671,632.00	4,924.32	9
HARINA DE POLLO	KG	44,550.00	76,050,000.00	1,707.07	3
CERDA DE CRIA	UND	73.00	72,456,000.00	992,547.95	4
FOSFATO MONODICALCICO	KG	35,750.00	71,427,325.00	1,997.97	12
MANI EN GRANO	KG	13,675.00	68,390,730.00	5,001.15	8
ACEITE REFINADO DE MAIZ (LT)	LT	20,000.00	67,500,000.00	3,375.00	1
SALVADO	KG	86,902.00	65,905,040.00	758.38	5
PULPA DE FRUTAS POR LOTE	UND	26.00	64,772,109.00	2,491,234.96	26
SARDINAS ENLATADAS EN SALSA DE TOMATE	UND	33,029.00	64,640,951.00	1,957.10	23
CARNE DE CERDO FRESCA O REFRIGERADA EN CORTES (KG)	KG	8,962.96	64,318,079.00	7,175.99	42
MIEL VIRGEN	KG	100,980.00	61,597,800.00	610.00	3
FOSFATO BICALCICO	KG	34,500.00	56,925,000.00	1,650.00	1
JUGO CONCENTRADO	UND	10,939.00	56,478,925.00	5,163.08	94
CAFE PERGAMINO	KG	9,913.00	56,468,876.00	5,696.45	2
TRIGO IMPORTADO DURO	KG	68,170.00	55,899,400.00	820.00	2
MAIZ BLANCO TRILLADO	KG	36,700.00	54,762,000.00	1,492.15	26
HARINA DE MAIZ	KG	66,515.42	54,032,914.00	812.34	87
PANELIN	KG	25,600.00	52,190,000.00	2,038.67	3
CARNE DE CERDO CONGELADA EN CORTES	KG	4,808.22	49,114,198.42	10,214.63	36
CARNE INDUSTRIAL	KG	5,258.10	46,558,160.00	8,854.56	6

Nombre Producto	Um	Cantidad de Unidades	Total Negociado	Precio promedio	Cantidad Subya.
ACEITE REPROCESADO	KG	24,652.00	45,899,700.00	1,861.91	2
CARNE DE VACUNO DE SEGUNDA	KG	5,290.75	45,635,012.50	8,625.43	6
CANELA ELABORADA	KG	1,500.00	42,600,000.00	28,400.00	3
FRIJOL ZARAGOZA	KG	10,070.00	42,327,150.00	4,203.29	3
MAIZ AMARILLO TRILLADO	KG	36,300.00	41,661,391.00	1,147.70	10
CARNE DE POLLO O GALLINA CONGELADA EN CORTES	KG	5,844.19	39,043,469.00	6,680.73	19
KUMIS	LT	82,008.00	38,243,063.73	466.33	17
NUEZ	KG	1,242.00	37,871,000.00	30,491.95	17
SAL MARINA MOLIDA	KG	331,205.00	36,861,524.88	111.30	12
UVA PASA	KG	5,187.50	36,264,400.00	6,990.73	27
FRIJOL BOLA ROJA NACIONAL SECO	KG	4,107.75	34,741,555.00	8,457.56	30
VISCERAS DE VACUNO (UN)	UND	271.00	34,683,000.00	127,981.55	29
ACEITE REFINADO DE PALMA (LT)	LT	11,064.40	34,031,029.00	3,075.72	6
METIONINA	KG	4,000.00	33,600,000.00	8,400.00	1
ACEITE REFINADO DE PALMA (KG)	KG	11,687.20	33,099,992.00	2,832.16	2
AREPA	UND	16,853.00	32,561,886.00	1,932.11	21
PLATANO	KG	35,930.00	30,540,500.00	850.00	4
FRIJOL NACIONAL	KG	7,075.60	30,465,050.00	4,305.65	29
VACUNA	UND	915,144.00	30,317,400.08	33.13	19
ALMENDRA	KG	1,051.94	30,074,000.00	28,589.08	14
carne de cerdo cadera	KG	4,191.00	29,756,100.00	7,100.00	1
FRIJOL CALIMA NACIONAL SECO	KG	5,756.05	29,359,300.00	5,100.60	37
ACEITE REFINADO DE GIRASOL (LT)	LT	10,836.00	29,200,643.00	2,694.78	6
ACEITE CRUDO DE SOYA	KG	9,310.40	28,304,547.00	3,040.10	1
CORTES	KG	3,689.54	26,059,000.00	7,062.94	44
MAIZ AMARILLO NACIONAL SECO	KG	23,450.00	25,636,504.00	1,093.24	45
FRUTAS EN ALMIBAR	UND	3,164.00	24,898,880.00	7,869.43	22
MADERA ASERRADA	M3	8,450.00	24,850,300.00	2,940.86	33
VACA (UN)	UND	8,220.00	24,400,000.00	2,968.37	20
FRIJOL SOYA NACIONAL	KG	17,040.00	23,803,950.00	1,396.95	2
HUEVO FRESCO DE GALLINA ROJO (KG)	KG	6,592.00	22,886,800.00	3,471.91	14
PAPA PASTUSA	KG	22,810.00	22,280,000.00	976.76	6
CARNE BOVINA	KG	2,706.60	22,173,859.00	8,192.51	16
LECHE EN POLVO ENTERA CONSUMO ANIMAL (KG)	KG	8,970.00	21,977,500.00	2,450.11	1
ARVEJA VERDE SECA	KG	13,417.35	21,841,644.00	1,627.87	41
ATUN ENLATADO RALLADO EN ACEITE (UN)	UND	19,680.00	21,280,798.99	1,081.34	5
ALIMENTO CONCENTRADO PARA CABALLOS	KG	23,820.00	20,915,508.00	878.06	35
LECHE EN POLVO DESCREMADA NACIONAL (KG)	KG	4,290.00	20,163,000.00	4,700.00	4
HUESO DE RES	KG	23,504.95	17,853,202.50	759.55	21
ARVEJA AMARILLA SECA	KG	11,487.55	17,071,550.00	1,486.09	10
CASCARILLA	KG	1,129,118.00	16,936,770.00	15.00	1
TRITURADO	KG	20,120.00	16,308,571.00	810.57	21
PASTO VERDE	KG	30,000.00	15,000,000.00	500.00	1
GARBANZO SECO	KG	2,134.00	14,902,525.00	6,983.38	21
RECORTAL DE GALLETA	KG	22,020.00	13,953,000.00	633.65	3
VISCERAS DE VACUNO (KG)	KG	32,741.25	13,709,170.00	418.71	24
GALLINA REPRODUCTORA (UN)	UND	980.00	12,420,000.00	12,673.47	2
TORO (KG)	KG	3,406.00	12,411,620.00	3,644.05	6
LECHE EN POLVO	UND	1,656.00	12,268,790.00	7,408.69	24
TOCINETA	KG	860.54	12,152,249.44	14,121.66	45
CHORIZO	KG	914.30	12,053,951.80	13,183.80	37

Nombre Producto	Um	Cantidad de Unidades	Total Negociado	Precio promedio	Cantidad Subya.
HARINA DE CARNE	KG	8,980.00	11,943,400.00	1,330.00	1
ACEITE DE COCINA	LT	3,080.00	10,649,412.00	3,457.60	18
CERDO INICIACION (KG)	KG	3,957.50	10,506,846.00	2,654.92	1
ADITIVOS PARA ALIMENTOS	KG	2,170.00	10,213,100.00	4,706.50	1
ABONO ORGANICO LIQUIDO SIMPLE	LT	181.00	9,992,769.00	55,208.67	17
VACAS PARIDAS CON CRIA	UND	3,936.00	9,524,761.00	2,419.91	11
FRUTAS EN ALMIBAR	KG	1,273.40	9,424,000.00	7,400.66	12
CERDO LEVANTE (UN)	UND	2.00	9,375,000.00	4,687,500.00	2
SULFATO DE POTASIO	KG	4,000.00	9,148,000.00	2,287.00	1
MAIZ BLANCO NACIONAL HUMEDO	KG	10,150.00	8,816,493.00	868.62	1
AZUCAR BLANCO	UND	4,565.00	8,816,287.00	1,931.28	18
GLICERINA	KG	12,370.00	8,782,700.00	710.00	1
FUNGICIDAS	KG	228.00	8,701,200.00	38,163.16	7
FRIJOL SABANERO NACIONAL SECO	KG	1,325.80	8,637,390.00	6,514.85	9
ACEITE REFINADO DE SOYA (LT)	UND	1,512.00	8,563,080.00	5,663.41	32
ALIMENTO CONCENTRADO PARA GATOS	KG	2,100.00	8,128,571.00	3,870.75	1
LECHE EN POLVO DESCREMADA NACIONAL (UN)	UND	1,260.00	8,121,828.00	6,445.90	3
MARGARINA DE COCINA (UN)	UND	1,896.00	8,050,588.00	4,246.09	27
SALCHICHA DE CERDO	KG	917.34	7,985,503.78	8,705.06	28
PAPAYA	KG	4,609.00	7,889,350.00	1,711.73	8
MEZCLA DE ACEITES VEGETALES	UND	1,136.00	7,829,903.00	6,892.52	21
SEMILLA PARA SIEMBRA (KG)	KG	2,680.00	7,591,595.00	2,832.68	4
ATUN ENLATADO LOMO FINO EN AGUA (UN)	UND	3,149.00	7,487,453.00	2,377.72	5
NOVILLA	UND	1.00	7,415,000.00	7,415,000.00	1
GUAYABA	KG	20,334.00	7,389,300.01	363.40	12
GRANZA	KG	9,200.00	7,280,000.00	791.30	8
LECHE EN POLVO DESLACTOSADA	KG	1,020.00	7,019,664.00	6,882.02	2
CAMARON	UND	118.00	6,787,000.00	57,516.95	2
HARINA DE PAN MOLIDO	KG	10,040.00	6,777,000.00	675.00	1
TOCINO	KG	527.00	6,731,305.00	12,772.87	3
CARNE	KG	955.00	6,598,470.00	6,909.39	16
Panza o Callo de Res	KG	693.50	6,438,100.00	9,283.49	4
MAIZ PIRA SECO	KG	1,369.45	6,385,500.00	4,662.82	11
CIRUELA PASA	UND	691.10	6,301,075.00	9,117.46	20
FRIJOL DUBA NACIONAL SECO	KG	1,126.45	6,241,775.00	5,541.10	12
NARANJA	KG	10,255.00	6,155,512.00	600.24	5
PULPO	KG	155.00	5,890,000.00	38,000.00	1
FRIJOL BLANQUILLO NACIONAL SECO	KG	1,466.55	5,802,125.00	3,956.31	30
CERDA DE CRIA	KG	2,412.00	5,788,800.00	2,400.00	1
PASTA ALIMENTICIA TIPO SECO	UND	8,469.00	5,690,066.81	671.87	16
MEZCLA DE ACEITES VEGETALES	LT	876.00	5,610,665.00	6,404.87	14
Pernil de Cerdo	KG	526.30	5,218,925.80	9,916.26	5
GERMEN	KG	9,390.00	5,164,500.00	550.00	1
Filete de tilapia	KG	1,350.00	5,130,000.00	3,800.00	2
JAMON	KG	121.07	4,913,970.46	40,587.85	19
LECHE DE COCO	LT	388.50	4,808,450.00	12,376.96	11
Durazno en almibar	UND	1,249.00	4,459,199.00	3,570.22	14
CAMARON	KG	150.00	4,425,000.00	29,500.00	1
PAPA R-12 NEGRA	KG	3,600.00	4,320,000.00	1,200.00	1
FRIJOL RADICAL NACIONAL SECO	KG	881.95	4,265,590.00	4,836.54	9
LIMON	KG	2,640.00	4,170,050.00	1,579.56	6

Nombre Producto	Um	Cantidad de Unidades	Total Negociado	Precio promedio	Cantidad Subya.
ACEITE REFINADO DE OLIVA KG	KG	200.00	4,160,000.00	20,800.00	1
PASABOCAS DE SEMILLAS COMESTIBLES	KG	701.10	4,057,974.00	5,788.01	2
OSOBUCO	KG	393.50	3,990,062.50	10,139.93	4
CEBOLLA CABEZONA	KG	1,956.00	3,975,000.00	2,032.21	5
JAMONADA DE CERDO AHUMADA	KG	463.39	3,931,096.91	8,483.34	4
HABAS SECAS	KG	390.00	3,900,000.00	10,000.00	1
SULFATO DE AMONIO	KG	3,700.00	3,626,000.00	980.00	4
NOVILLO (UN)	UND	974.00	3,625,239.00	3,722.01	9
MELON	KG	1,785.00	3,586,750.00	2,009.38	5
REMOLIDO DE ARROZ	KG	13,230.00	3,307,500.00	250.00	1
BOCADILLO	UND	1,362.00	3,269,593.80	2,400.58	17
PIEL DE POLLO	KG	1,995.60	2,993,400.00	1,500.00	1
CAFE INSTANTANEO GRANULADO	UND	1,821.00	2,982,201.00	1,637.67	22
SALCHICHA DE RES	KG	237.00	2,785,946.00	11,755.05	13
HARINA DE MAIZ PRECOCIDA	KG	2,834.00	2,702,765.00	953.69	25
FRIJOL NACIONAL	UND	1,200.00	2,660,919.00	2,217.43	5
CARNE DE CERDO FRESCA O REFRIGERADA EN CANAL (UN)	UND	182.20	2,566,291.00	14,085.02	13
MANTEQUILLA	KG	500.00	2,521,008.00	5,042.02	2
LENGUADO ENTERO FRESCO O REFRIGERADO	KG	153.30	2,299,500.00	15,000.00	1
PANELON	KG	560.00	2,240,000.00	4,000.00	2
MAIZ AMARILLO EXTRUIDO	KG	1,960.00	2,097,641.00	1,070.23	1
HARINA DE TRIGO DE PRIMERA EN BOLSA DE POLIETILENO	KG	2,562.50	2,049,247.00	799.71	13
LENTEJA SECA	UND	1,875.00	2,046,966.00	1,091.72	6
CREMA DE LECHE	KG	360.00	1,944,000.00	5,400.00	1
AZUCAR CRUDA	KG	825.00	1,902,387.00	2,305.92	11
FRIJOL CARGAMANTO ROJO NACIONAL SECO	UND	625.00	1,807,686.00	2,892.30	5
LINAZA	KG	511.46	1,771,088.00	3,462.81	2
CHORIZO	UND	90.14	1,759,609.74	19,520.85	14
VISCERAS DE CERDO (KG)	KG	1,353.70	1,751,666.00	1,293.98	10
FRIJOL BOLON NACIONAL SECO	UND	575.00	1,741,610.00	3,028.89	5
SUBPRODUCTOS CARNICOS	KG	12,926.00	1,659,200.00	128.36	3
SALCHICHA DE RES	UND	215.00	1,628,894.00	7,576.25	12
MAIZ DULCE	KG	809.00	1,627,000.00	2,011.12	5
HUEVOS FRESCOS DE GALLINA	UND	13,020.00	1,618,800.00	124.33	93
SOBRES DE AZUCAR	UND	430.00	1,565,720.00	3,641.21	2
ARVEJA FRESCA	KG	452.00	1,553,000.00	3,435.84	3
CALAMAR	KG	98.70	1,531,800.00	15,519.76	2
HARINA DE SOYA	KG	1,000.00	1,530,000.00	1,530.00	1
CARNE DE PAVO CONGELADA EN CORTES	KG	40.95	1,492,438.85	36,445.39	4
Butifarra	KG	158.00	1,486,155.00	9,406.04	13
PIÑA	KG	1,193.00	1,482,300.00	1,242.50	3
FRIJOL CALIMA NACIONAL SECO	UND	525.00	1,442,036.00	2,746.74	6
MARGARINA DE COCINA (KG)	KG	750.00	1,428,571.00	1,904.76	1
HUESO DE CERDO	KG	14,257.00	1,425,700.00	100.00	1
Higado	KG	203.55	1,407,085.00	6,912.72	3
MAIZ TIERNO ENLATADO	UND	528.00	1,376,644.00	2,607.28	9
MIXTURA DE CEREALES Y FRUTAS SECAS	UND	484.00	1,368,480.00	2,827.44	32
MANDARINA	KG	925.00	1,285,830.00	1,390.09	6
Cafe	UND	444.00	1,284,227.00	2,892.40	14
CAFE EXCELSO	KG	140.00	1,240,000.00	8,857.14	1
PARTES DE SEMOVIENTES	KG	159.60	1,208,740.00	7,573.56	4

Nombre Producto	Um	Cantidad de Unidades	Total Negociado	Precio promedio	Cantidad Subya.
Carne Pepperoni	KG	72.00	1,162,587.00	16,147.04	9
ZANAHORIA FRESCA	KG	1,725.00	1,150,000.00	666.67	2
INSECTICIDAS	KG	21.50	1,121,100.00	52,144.19	3
FRIJOL CARAOTA NACIONAL SECO	KG	275.00	1,090,000.00	3,963.64	2
PANELA CUADRADA KG	KG	384.00	1,088,640.00	2,835.00	2
ARRACACHA FRESCA	KG	485.00	1,045,000.00	2,154.64	3
CHOCOLATE EN PASTA AMARGO	UND	326.00	1,025,051.00	3,144.33	8
ALPISTE	KG	396.75	994,203.00	2,505.87	10
HARINA DE MAIZ	UND	1,187.00	965,005.00	812.98	10
MANGO	KG	466.60	950,000.00	2,036.01	2
SALCHICHA DE CERDO	UND	6.00	936,618.00	156,103.00	4
UVA FRESCA	KG	300.00	870,000.00	2,900.00	2
Arroz Arborio	KG	45.30	850,000.00	18,763.80	2
Filete de anchoa	KG	5.95	799,200.00	134,274.19	3
AVENA MOLIDA	KG	375.00	787,500.00	2,100.00	1
HUEVO FRESCO DE GALLINA BLANCO (UN)	UND	4,050.00	773,100.00	190.89	13
SALSA DE TOMATE	UND	492.00	752,280.10	1,529.02	11
HAMBURGUESA DE RES X 100 GR	KG	105.00	745,920.00	7,104.00	6
Jamon de pavo	KG	33.14	724,187.37	21,852.36	3
CANELA ELABORADA	UND	468.00	659,224.00	1,408.60	20
CABANO DE CERDO	KG	72.00	648,958.00	9,013.31	7
ARVEJA VERDE SECA	UND	775.00	639,003.00	824.52	5
PIÑA	UND	136.00	612,000.00	4,500.00	6
FRIJOL ROJO NACIONAL SECO	KG	113.00	610,200.00	5,400.00	1
LECHE CONDENSADA	UND	222.00	594,460.00	2,677.75	24
DURAZNOS EN CONSERVA	UND	240.00	576,000.00	2,400.00	1
Miel de Maple	KG	75.40	558,000.00	7,400.53	4
Aceite de oliva 100% puro	UND	51.00	555,233.00	10,886.92	4
PAPA CRIOLLA	KG	445.00	555,000.00	1,247.19	2
ARROZ BLANCO NACIONAL EN BOLSA DE POLIETILENO	UND	68.00	551,939.00	8,116.75	2
PULPA	UND	280.00	551,516.00	1,969.70	6
ARANDANOS	KG	34.02	540,000.00	15,873.02	1
Bofe	KG	168.40	538,880.00	3,200.00	1
MEZCLA DE VERDURAS VARIAS	KG	220.00	533,900.00	2,426.82	2
FRIJOL VERDE	KG	100.00	500,000.00	5,000.00	2
CABEZA	KG	268.40	456,280.00	1,700.00	1
MAYONESA	UND	378.00	420,939.00	1,113.60	9
MORTADELA	KG	25.99	407,049.93	15,661.79	6
REMOLACHA	KG	425.00	400,000.00	941.18	3
ALPISTE	UND	375.00	391,680.00	1,044.48	8
MAIZ DULCE	UND	220.00	374,000.00	1,700.00	3
FRIJOL BLANQUILLO NACIONAL SECO	UND	200.00	364,304.00	1,821.52	5
Frutas	KG	200.00	350,000.00	1,750.00	2
Aceite refinado de soya	UND	264.00	345,708.00	1,309.50	5
MARACUYA	KG	110.00	344,850.00	3,135.00	1
HERBICIDAS	KG	3.24	340,500.00	105,092.59	3
MEZCLA DE EMBUTIDOS VARIOS	KG	22.00	322,304.00	14,650.18	4
FRIJOL DUBA NACIONAL SECO	UND	125.00	308,073.00	2,464.58	2
SALAMI INDUSTRIAL	UND	6.47	297,384.90	45,963.66	3
Mezcla lactea en polvo	UND	72.00	270,338.00	3,754.69	3
TOMATE INDUSTRIAL FRESCO	KG	150.00	270,000.00	1,800.00	2

Nombre Producto	Um	Cantidad de Unidades	Total Negociado	Precio promedio	Cantidad Subya.
MAIZ PETO	KG	150.00	270,000.00	1,800.00	1
ALIMENTOS AGRICOLAS PRECOCIDOS	UND	32.00	267,563.00	8,361.34	3
PASTA ALIMENTICIA TIPO SOPA	UND	408.00	253,935.00	622.39	3
COMINO ELABORADO	UND	240.00	250,341.00	1,043.09	7
AGUACATE	KG	85.00	242,250.00	2,850.00	1
Carne Pepperoni	UND	5.23	240,700.29	46,023.00	2
GARBANZO SECO	UND	125.00	239,903.00	1,919.22	3
COCO FRESCO	UND	120.00	235,259.00	1,960.49	6
VINAGRE BLANCO	UND	192.00	222,472.00	1,158.71	6
NARANJA	UND	37.00	222,000.00	6,000.00	1
AJONJOLI NACIONAL	KG	16.00	221,000.00	13,812.50	3
MEZCLA DE CONDIMENTOS	KG	60.00	216,572.00	3,609.53	2
MEJILLON	KG	20.00	210,000.00	10,500.00	1
CARNE	UND	26.30	191,990.00	7,300.00	2
MERMELADAS	UND	144.00	191,584.00	1,330.44	9
AVENA EN HOJUELAS (UN)	UND	168.00	189,312.00	1,126.86	4
SALCHICHON	UND	35.00	187,682.00	5,362.34	5
SAL YODADA Y REFINADA (UN)	UND	344.00	183,407.00	533.16	14
CUCHUCO	UND	250.00	182,547.00	730.19	5
CAL DOLOMITA	KG	650.00	182,000.00	280.00	1
ACEITE REFINADO DE GIRASOL (KG)	UND	36.00	179,370.00	4,982.50	3
UVAS PASAS	UND	156.00	179,339.00	1,149.61	7
MARGARINA DE MESA (UN)	UND	200.00	165,887.00	829.44	5
VISCERAS DE CERDO (UN)	UND	80.00	160,000.00	2,000.00	2
CHAMPIÑON FRESCO	UND	42.00	150,957.00	3,594.21	3
VISCERAS DE POLLO O GALLINA	KG	21.50	150,500.00	7,000.00	1
TOCINETA	UND	20.00	150,404.00	7,520.20	2
SAL YODADA Y REFINADA (UN)	KG	240.00	144,046.00	600.19	3
Adobo	UND	120.00	139,146.00	1,159.55	9
ATUN ENLATADO RALLADO EN AGUA (UN)	UND	48.00	137,214.00	2,858.63	1
PAN	KG	56.00	137,104.00	2,448.29	3
Color para alimentos	UND	156.00	132,006.00	846.19	9
ALMENDRA	UND	24.00	129,694.00	5,403.92	1
SARDINAS ENLATADAS EN ACEITE	UND	96.00	128,272.00	1,336.17	2
AVENA EN HOJUELAS (KG)	KG	38.40	127,866.67	3,329.86	2
Salchicha Viena	UND	56.00	126,940.00	2,266.79	5
SEMILLA PARA SIEMBRA (KG)	UND	150.00	125,671.00	837.81	5
CLAVO DE OLOR ELABORADO	UND	96.00	124,869.00	1,300.72	6
AHUYAMA	KG	120.00	120,000.00	1,000.00	1
MEZCLA DE CONDIMENTOS	UND	78.00	119,282.77	1,529.27	6
ARVEJA CON ZANAHORIA ENLATADO	UND	72.00	113,045.00	1,570.07	2
AVENA MOLIDA	UND	96.00	112,195.00	1,168.70	2
HIERBAS AROMATICAS	UND	120.00	111,672.00	930.60	10
ACEITE REFINADO DE CANOLA (LT)	UND	9.00	106,477.00	11,830.78	1
MARISCOS	KG	2.30	100,400.00	43,652.17	2
AVENA EN HARINA SABORIZADA	KG	28.80	97,114.29	3,372.02	1
FECULA DE CEREALES	KG	7.20	90,779.00	12,608.19	1
ALMIDON DE TUBERCULOS Y RAICES	KG	20.00	86,745.00	4,337.25	1
Salsa para carne	UND	58.00	85,634.76	1,476.46	5
MAIZ PIRA SECO	UND	75.00	78,216.00	1,042.88	3
GELATINA	UND	200.00	75,281.51	376.41	5

Nombre Producto	Um	Cantidad de Unidades	Total Negociado	Precio promedio	Cantidad Subya.
OREGANO MOLIDO	UND	84.00	74,700.00	889.29	4
SALSA NEGRA	UND	53.00	71,115.40	1,341.80	5
carne de res cogote	KG	5.00	67,600.00	13,520.00	1
AJO	UND	96.00	65,350.00	680.73	5
MANDARINA	UND	80.00	64,000.00	800.00	1
MEZCLA DE EMBUTIDOS VARIOS	UND	1.60	60,912.00	38,070.00	1
NUECES MIXTAS	UND	12.00	60,866.00	5,072.17	1
ATUN ENTERO FRESCO O REFRIGERADO	KG	8.16	59,778.15	7,325.75	1
FRIJOL RADICAL NACIONAL SECO	UND	25.00	58,200.00	2,328.00	1
PIMIENTA ELABORADA	UND	36.00	58,011.00	1,611.42	3
Cereza	UND	24.00	57,437.00	2,393.21	3
Salsa de Soya	UND	42.00	55,636.76	1,324.68	4
TOMILLO SIN ELABORAR	UND	60.00	53,789.00	896.48	5
LAUREL	UND	60.00	50,771.00	846.18	4
ANIS SIN ELABORAR	UND	60.00	49,766.00	829.43	2
SALCHICHA ENLATADA TIPO FRANKFURT	KG	2.00	45,588.00	22,794.00	1
Manteca para el consumo humano	KG	10.00	44,418.00	4,441.80	1
AROMATICAS ELABORADAS	UND	12.00	43,875.00	3,656.25	3
BOLDO	UND	48.00	43,836.00	913.25	4
HARINA DE PLATANO	UND	24.00	42,468.00	1,769.50	2
MAIZ AMARILLO NACIONAL SECO	UND	50.00	39,690.00	793.80	2
Filete de bassa	KG	3.20	35,200.00	11,000.00	1
LINAZA	UND	25.00	33,869.00	1,354.76	1
SALCHICHON	KG	1.00	26,163.00	26,163.00	1
CARNE DE HAMBURGUESA	UND	6.00	23,988.00	3,998.00	2
Salchicha de Ternera	KG	0.92	22,832.56	24,818.00	1
Avena Instantanea	UND	12.00	22,622.00	1,885.17	2
MANI CUBIERTO	UND	12.00	22,229.00	1,852.42	1
Albahaca	UND	24.00	21,918.00	913.25	2
NUEZ MOSCADA ELABORADA	UND	12.00	17,996.00	1,499.67	1
MANI EN GRANO	UND	12.00	13,965.00	1,163.75	1
JAMONADA	UND	6.00	13,286.00	2,214.33	1
APIO	UND	12.00	13,041.00	1,086.75	1
Alcaparra	UND	6.00	13,030.00	2,171.67	1
PIMENTON FRESCO	UND	12.00	11,964.00	997.00	1
Manzanilla	UND	12.00	10,959.00	913.25	1
CILANTRO	UND	12.00	10,959.00	913.25	1
CEBADA PERLADA	KG	1.50	10,142.00	6,761.33	1
SARDINA ENTERA FRESCA O REFRIGERADA	KG	0.93	8,974.79	9,650.31	1
JENGIBRE ELABORADO	UND	12.00	8,948.00	745.67	1
ADITIVOS PARA ALIMENTOS	UND	12.00	7,942.00	661.83	1
Azafran	UND	12.00	7,540.00	628.33	1
CONDIMENTOS MEZCLADOS	UND	12.00	6,535.00	544.58	1
Total Registro de Factura (RF).			85,026,131,698.81		13,842

El precio promedio para los Registros de Facturas está afectado por el registro en la diferentes ciudades y es susceptible a modificación; según los términos y condiciones pactadas en el Reglamento de la BMC EXCHANGE.

Posturas de Referencia Financieros

Tipo	Negocio	Descripcion	valor negocio	dias plazo	valor tasa venta %	Punta
------	---------	-------------	---------------	------------	--------------------	-------

Posturas de Referencia Físicos

Tipo	Negocio	Producto	Unidad	Cantidad	Sitio Entrega	Precio Venta	Precio Compra	Punta
Tipo2	Negocio	Producto	Unidad	Cantidad	Sitio Entrega	Precio Venta	Precio Compra	Punta

Suspensiones Rueda por Rompimientos de Precios Físicos

Consec. Interno	Producto	Sitio Entrega	Unidad Medida	Precio Piso Inicial	Precio Techo Inicial	Precio Ruptura c	Precio Ruptura v	precio piso actual	precio techo actual
-----------------	----------	---------------	---------------	---------------------	----------------------	------------------	------------------	--------------------	---------------------

Subasta

Operaciones Anuladas OMA's

Nombre Producto	Total negocio	Cantidad	Número Ope.	Descripción	Descripción subyacente	Cantidad
-----------------	---------------	----------	-------------	-------------	------------------------	----------

Operaciones Anuladas.

Número Operación	Fecha Operación	Número Oficio Anulación	Fecha Anulación	Causa Anulación
------------------	-----------------	-------------------------	-----------------	-----------------