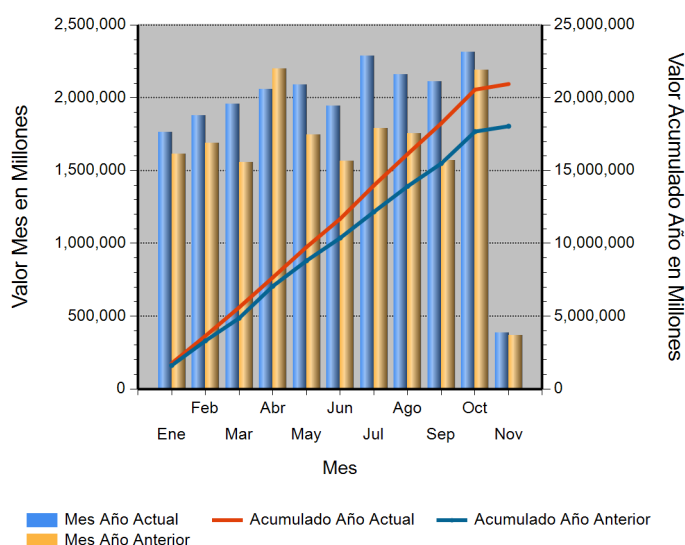


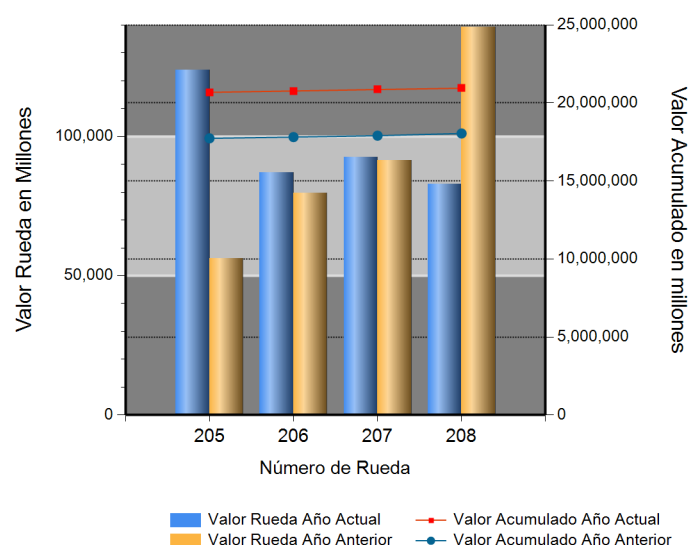
Id	Descripción	Valor Año Anterior en Millones	Valor Año Actual en Millones	Variación %
1	No. RUEDA	208	208	
2	TOTAL RUEDA	139,197.30	82,809.66	(40.51)
3	RF 1/	138,711.66	82,537.11	(40.50)
4	ABIERTAS 2/	485.64	272.55	(43.88)
5	-Financieras	216.74	272.55	25.75
6	-Físicos-Disponibles	268.91	0.00	(100.00)
7	-Forwards	0.00	0.00	0.00
8	-Subastas 3/	0.00	0.00	0.00
9	ACUMULADO AÑO	17,809,013.37	20,843,081.49	17.04
10	RF 1/	16,662,713.26	20,051,757.58	20.34
11	ABIERTAS 2/	1,146,300.11	791,323.91	(30.97)
12	-Financieras	44,494.98	55,443.60	24.61
13	-Físicos-Disponibles	32,201.56	52,026.14	61.56
14	-Forwards	1,069,603.57	683,854.17	(36.06)
15	-Subastas 3/	0.00	0.00	0.00
16	PROMEDIO RUEDA DIARIA	85,620.26	100,207.12	17.04

1/. Registro de Factura. 2/. Incluye Físicos, Forwards, Financieros y Subastas 3/. Inherente a Convenios con el MADR. \*/ **Reglamento BMC EXCHANGE "Sección 3. Corrección de Operaciones. Artículo 3.2.3.3.1. Corrección de Operaciones"**. Tratándose de Registro de Facturas se podrán admitir correcciones sobre errores aritméticos, de mecanografía, digitación u omisiones simples y fácilmente comprobables en la determinación de la calidad, cantidad, parte interesada, unidad de medida y demás información que haya sido reportada a la Bolsa. (ND = No Definido)

## Evolución Mensual Año Corriente (2018)



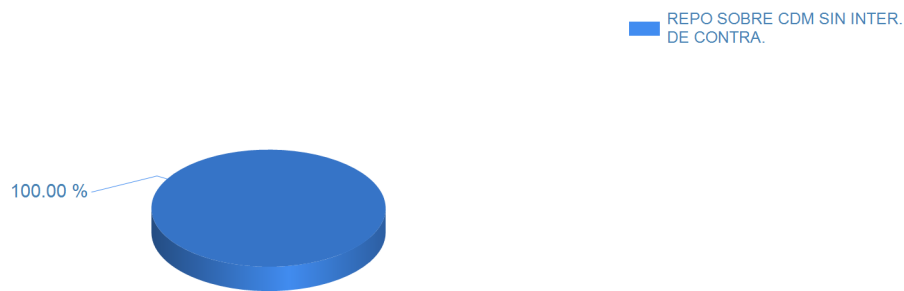
## Evolución Diaria Mes Corriente (Noviembre)



## Operaciones Financieras

Nombre Producto	Descripción - Subyacente	Plazo	Valor Presente	Valor Futuro	Tasa Min %	Tasa Max %	Tasa Cierre %	Cantidad Opera.
REPO SOBRE CDM SIN INTER. DE CONTRA.	ARROZ BLANCO NACIONAL EN SACO	(151-180) días	272,547,544.00	285,321,189.00	11.00	11.00	11.00	1
	<b>Total REPO SOBRE CDM SIN INTER. DE CONTRA.</b>		272,547,544.00	285,321,189.00				1

## Operaciones Financieras Valor Presente



Esta información corresponde a las Operaciones Financieras registradas en la Rueda 208 del 11/07/2018.

## Operaciones Físicas

Descripción	Descripción Subyacente	Ubicación	Um	Precio Promedio	Total Negociado	Cantidad Unidades	Precio Min.	Precio Max.	Cantidad Ope.
-------------	------------------------	-----------	----	-----------------	-----------------	-------------------	-------------	-------------	---------------

## Registro de Factura

Nombre Producto	Um	Cantidad de Unidades	Total Negociado	Precio promedio	Cantidad Subya.
ARROZ CASCARA NACIONAL HUMEDO	KG	10,160,386.00	9,431,075,837.60	928.22	253
POLLITAS	UND	3,381,743.60	7,774,488,330.03	2,298.96	536
ALIMENTO CONCENTRADO PARA AVES	KG	6,000,058.00	7,624,350,281.20	1,270.71	619
GANADO	KG	1,732,239.70	7,359,980,892.90	4,248.82	302
HUEVOS POR LOTE	UND	286.00	5,142,138,245.00	17,979,504.35	286
ARROZ BLANCO NACIONAL EN SACO	KG	1,372,172.00	3,022,318,278.98	2,202.58	550
ATUN ENLATADO	UND	868,944.00	2,511,959,188.83	2,890.82	9
QUESO (KG)	KG	139,750.15	1,672,048,973.00	11,964.56	528
MAIZ AMARILLO IMPORTADO	KG	2,246,896.65	1,570,554,284.98	698.99	103
CAFE EXCELSO	KG	196,110.00	1,499,269,606.03	7,645.04	12
CARNE DE VACUNO FRESCA O REFRIGERADA EN CORTES	KG	89,203.66	1,475,045,305.76	16,535.70	291
NOVILLO (KG)	KG	310,754.85	1,343,794,478.03	4,324.29	36
PAPA R-12 NEGRA	KG	1,739,499.00	1,275,634,330.00	733.33	30
CARNE DE CERDO FRESCA O REFRIGERADA EN CANAL (KG)	KG	201,585.62	1,266,495,633.27	6,282.67	96
PLATANO	KG	688,032.71	1,079,968,955.01	1,569.65	124
ACEITE CRUDO DE PALMA	KG	520,272.00	1,079,908,275.01	2,075.66	30
PAPA PASTUSA	KG	1,517,573.53	1,060,206,085.01	698.62	215
AZUCAR BLANCO	KG	586,738.00	1,001,700,179.02	1,707.24	86
CAFE PASILLA	KG	181,524.00	976,086,800.00	5,377.18	4
MANDARINA	UND	2,305,149.00	948,371,036.18	411.41	3
SEMILLA PARA SIEMBRA (KG)	KG	66,183.25	934,608,810.00	14,121.53	137
CARNE DE VACUNO FRESCA O REFRIGERADA DESPOSTADA	KG	88,543.99	926,645,749.00	10,465.37	119
CARNE DE VACUNO FRESCA O REFRIGERADA EN CANAL	KG	118,157.03	895,555,658.89	7,579.37	85
ACEITE REFINADO DE PALMA (LT)	LT	296,069.17	887,349,820.17	2,997.10	232
FRIJOL NIMA NACIONAL SECO	KG	151,107.10	611,159,620.00	4,044.55	22
CARNE DE POLLO O GALLINA FRESCA O REFRIGERADA EN CANAL (KG)	KG	150,250.70	600,792,432.61	3,998.60	136
MARGARINA DE COCINA (KG)	KG	183,214.00	542,519,918.99	2,961.13	78
LECHE LIQUIDA (LT)	LT	301,210.00	533,542,500.00	1,771.33	22
QUESO (UN)	UND	181,845.00	528,291,629.00	2,905.18	186

Nombre Producto	Um	Cantidad de Unidades	Total Negociado	Precio promedio	Cantidad Subya.
ARROZ BLANCO NACIONAL EN BOLSA DE POLIETILENO	KG	236,215.50	525,425,303.01	2,224.35	62
BANANO FRESCO	UND	1,231,138.00	506,482,504.20	411.39	3
ALIMENTO CONCENTRADO PARA CERDOS	KG	349,570.00	437,367,055.00	1,251.16	355
SEBO DE RES	KG	214,186.55	436,274,573.00	2,036.89	14
FRIJOL CARGAMANTO ROJO NACIONAL SECO	KG	83,940.88	425,948,187.20	5,074.38	26
ACEITE REFINADO DE SOYA (LT)	LT	140,656.00	420,320,648.99	2,988.29	38
HUEVO FRESCO DE GALLINA ROJO (UN)	UND	1,511,372.00	385,728,305.02	255.22	148
FRIJOL BOLA ROJA NACIONAL SECO	KG	57,806.42	380,745,605.72	6,586.56	54
LECHE LIQUIDA (UN)	UND	214,178.00	374,430,112.00	1,748.22	81
VACA (KG)	KG	92,977.00	329,400,415.00	3,542.82	31
FRUTO DE PALMA AFRICANA	KG	999,170.00	313,594,684.27	313.86	11
ARROZ CASCARA NACIONAL SECO	KG	264,295.01	306,582,211.60	1,160.00	1
OLEINA DE PALMA	KG	117,140.00	303,486,449.00	2,590.80	30
MAIZ BLANCO NACIONAL SECO	KG	222,665.00	278,280,114.00	1,249.77	34
GRANADILLA	UND	666,238.00	274,096,974.91	411.41	2
MANZANA	UND	649,510.00	269,961,462.18	415.64	11
ACEITE CRUDO DE PALMISTE	KG	101,583.00	264,972,540.00	2,608.43	3
NOVILLO (UN)	UND	59,321.00	262,678,750.00	4,428.09	9
CARNAZA CRUDA DE BOVINO	KG	504,000.00	262,080,000.00	520.00	2
HARINA DE ARROZ	KG	333,932.02	253,611,364.00	759.47	31
LECHE EN POLVO DESCREMADA NACIONAL (KG)	KG	27,750.00	251,750,000.00	9,072.07	6
BOCADILLO	KG	62,280.20	249,624,827.01	4,008.09	72
LECHE CRUDA	LT	227,146.00	248,553,418.27	1,094.25	10
CERDO CEBA (UN)	UND	1,060.00	224,752,453.00	212,030.62	6
CARNE DE POLLO O GALLINA FRESCA O REFRIGERADA EN CORTES	KG	36,016.08	212,064,812.98	5,888.06	522
CIRUELA FRESCA	KG	498,619.00	209,268,449.95	419.70	16
NOVILLA	KG	56,060.00	207,422,000.00	3,700.00	1
CARNE BOVINA	KG	17,454.92	185,922,426.50	10,651.58	58
ARROZ CRISTAL CONSUMO HUMANO	KG	123,273.74	184,651,904.00	1,497.90	88
FRIJOL SABANERO NACIONAL SECO	KG	29,200.49	178,681,991.36	6,119.14	9
ATUN CON VERDURAS	UND	57,600.00	170,097,408.00	2,953.08	1
CAMARON	KG	8,234.50	168,933,294.00	20,515.31	33
LEVADURA PARA PANIFICACION	KG	40,240.50	168,181,243.00	4,179.40	127
TORO (KG)	KG	42,006.00	168,107,009.00	4,001.98	9
CAFE PERGAMINO	KG	24,202.00	161,389,440.00	6,668.43	4
YOGURT	LT	187,552.00	154,590,700.00	824.26	123
CARNE DE CERDO FRESCA O REFRIGERADA EN CORTES (KG)	KG	17,594.69	146,223,051.00	8,310.64	103
MAIZ AMARILLO NACIONAL SECO	KG	175,471.25	145,835,514.00	831.11	32
CARNE DE CERDO CONGELADA EN CANAL (KG)	KG	26,416.20	143,139,196.03	5,418.61	9
ACEITE CRUDO DE SOYA	KG	48,345.00	132,773,250.00	2,746.37	2
HUEVO FRESCO DE GALLINA BLANCO (UN)	UND	545,940.00	131,980,560.00	241.75	38
MEZCLA DE ACEITES VEGETALES	LT	45,776.00	128,349,164.01	2,803.85	8
MIEL DE ABEJAS	KG	10,289.70	126,822,450.00	12,325.18	2
CAFE CONSUMO	KG	20,408.00	126,529,600.00	6,200.00	1
FERTILIZANTES	KG	163,100.00	124,351,063.00	762.42	22
MAIZ BLANCO IMPORTADO	KG	136,140.00	123,549,360.00	907.52	4
LECHE EN POLVO ENTERA NACIONAL (KG)	KG	9,447.00	120,476,882.66	12,752.93	64
FRIJOL RADICAL NACIONAL SECO	KG	29,627.12	117,936,544.48	3,980.70	47
HARINA DE SANGRE	KG	44,390.00	112,173,990.00	2,527.01	2
POLLO DE UN DIA (UN)	UND	113,220.00	108,679,999.98	959.90	5
MIEL VIRGEN	KG	167,020.00	106,892,800.00	640.00	5

Nombre Producto	Um	Cantidad de Unidades	Total Negociado	Precio promedio	Cantidad Subya.
FRIJOL CALIMA NACIONAL SECO	KG	25,658.95	106,754,473.44	4,160.52	24
FRIJOL ROSADO NACIONAL SECO	KG	26,255.50	106,341,897.00	4,050.27	31
AJO FRESCO	KG	36,700.00	106,090,000.00	2,890.74	14
GANADO	UND	9,915.00	99,581,050.00	10,043.47	48
FRIJOL SOYA IMPORTADO	KG	77,527.24	96,660,197.00	1,246.79	23
GRANADILLA	KG	20,441.60	96,257,336.00	4,708.89	97
YUCA CONSUMO HUMANO	KG	53,696.46	90,674,850.00	1,688.66	34
LECHE EN POLVO ENTERA NACIONAL (UN)	UND	13,184.00	86,289,922.00	6,545.05	16
CEBOLLA CABEZONA	KG	64,740.20	77,307,971.00	1,194.13	29
ACEITE REPROCESADO	KG	36,075.00	75,929,190.00	2,104.76	6
HARINA DE VISCERAS	KG	33,990.00	74,778,000.00	2,200.00	1
HARINA DE TRIGO DE PRIMERA EN SACO	KG	51,742.00	73,302,476.00	1,416.69	6
POLLA Ponedora (UN)	UND	12,911.00	72,237,045.00	5,595.00	1
SULFATO DE AMONIO	KG	123,050.00	71,743,000.00	583.04	5
UCHUVA	KG	25,635.00	70,876,342.00	2,764.83	27
carne de res cogote	KG	7,348.04	69,527,672.00	9,462.07	17
MOGOLLA	KG	110,838.12	69,155,238.00	623.93	15
FRIJOL CARGABELLO NACIONAL SECO	KG	14,335.30	66,139,792.00	4,613.77	6
HUEVOS FRESCOS DE GALLINA	UND	261,055.00	65,476,220.06	250.81	29
PAPA CRIOLLA	KG	57,050.00	64,635,760.00	1,132.97	17
HUEVO FRESCO DE GALLINA BLANCO (KG)	KG	320,075.00	63,756,390.01	199.19	10
HARINA DE MAIZ	KG	70,898.48	63,606,591.00	897.15	98
MIEL DE PURGA	KG	203,472.70	57,954,214.00	284.83	7
KUMIS	LT	119,952.00	55,937,615.60	466.33	20
CARNE DE VACUNO DE SEGUNDA	KG	6,610.60	54,890,992.00	8,303.48	9
TORTA DE PALMISTE	KG	124,810.00	53,438,950.00	428.16	6
DURAZNO	KG	129,140.00	53,222,641.96	412.13	3
SEMILLAS	UND	152.00	53,127,600.00	349,523.68	19
HUEVO FERTIL DE GALLINA	KG	78,732.00	51,963,120.00	660.00	2
ALIMENTO CONCENTRADO PARA PECES	KG	28,240.00	51,382,156.00	1,819.48	97
PESCADO FRESCO O REFRIGERADO	KG	6,612.05	50,735,730.00	7,673.22	30
PIEL FRESCA DE RES (KG)	KG	103,338.40	50,409,259.00	487.81	12
PANELA CUADRADA KG	UND	30,177.00	50,190,443.65	1,663.20	18
FRUTAS DESHIDRATADAS	KG	2,891.26	49,730,180.00	17,200.18	21
HARINA DE CARNE	KG	33,950.00	49,227,500.00	1,450.00	1
MELAZA	KG	113,270.00	48,924,700.00	431.93	4
AVENA EN HOJUELAS (KG)	KG	17,407.30	47,709,963.00	2,740.80	46
CARNE DE VACUNO CONGELADA EN CORTES	KG	3,780.40	47,634,020.50	12,600.26	25
DDGS GRANOS DE DESTILERIA Y SOLUBLES DE MAIZ	KG	46,440.00	46,132,560.00	993.38	3
TORTA DE SOYA IMPORTADA	KG	34,801.00	45,101,540.00	1,295.98	3
ABONO INORGANICO COMPUESTO	KG	34,050.00	44,541,500.50	1,308.12	22
AZUCAR BLANCO	UND	27,955.00	44,285,469.00	1,584.17	41
MEZCLA DE ACEITES VEGETALES	UND	940.00	42,986,968.00	45,730.82	47
HARINA DE PLUMA	KG	22,000.00	42,556,800.00	1,934.40	2
ACIDO GRASO DE PALMA	KG	32,590.00	42,367,000.00	1,300.00	2
VISCERAS DE VACUNO (KG)	KG	4,211.68	41,885,949.60	9,945.19	27
TOCINETA	KG	4,861.20	41,832,559.00	8,605.40	31
MANGOSTINO	KG	8,898.78	41,785,260.00	4,695.62	8
SEMILLA PARA SIEMBRA (UN)	UND	133.00	39,977,715.00	300,584.32	12
CUCHUCO	KG	19,436.50	38,627,525.00	1,987.37	84
Pernil de Cerdo	KG	4,424.60	37,979,130.20	8,583.63	11

Nombre Producto	Um	Cantidad de Unidades	Total Negociado	Precio promedio	Cantidad Subya.
FRIJOL CARAOTA NACIONAL SECO	KG	13,294.50	37,977,400.00	2,856.62	13
ATUN ENLATADO LOMO EN ACEITE (UN)	UND	18,248.00	36,888,905.99	2,021.53	8
CARNE MOLIDA	KG	4,252.82	36,645,413.00	8,616.73	19
ALIMENTO CONCENTRADO PARA VACUNOS	KG	38,320.00	36,327,508.60	948.00	85
MEZCLA DE FRUTAS Y VERDURAS VARIAS	KG	29,158.48	36,305,808.00	1,245.12	23
UVA FRESCA	KG	54,424.50	36,249,854.00	666.06	46
TERNERO	KG	6,945.50	36,006,050.00	5,184.08	3
FECULA DE CEREALES	UND	20,568.00	34,963,639.00	1,699.90	42
CARNE DE POLLO O GALLINA FRESCA O REFRIGERADA EN CANAL (UN)	UND	6,270.80	34,877,207.60	5,561.84	111
PANELA REDONDA (KG)	KG	13,280.00	34,813,090.00	2,621.47	5
PAPA	KG	31,744.00	34,241,999.99	1,078.69	10
LECHE EN POLVO	UND	7,042.00	34,218,774.00	4,859.24	80
VISCERAS DE VACUNO (UN)	UND	364.20	33,720,532.00	92,587.95	56
HARINA DE MAIZ	UND	21,110.00	33,354,437.00	1,580.03	30
PITAHAYA	KG	5,316.15	31,907,570.00	6,002.01	27
ABONO ORGANICO SOLIDO REFORZADO	KG	456,250.00	31,725,000.00	69.53	24
MAIZ AMARILLO EXTRUIDO	KG	31,225.00	30,690,250.00	982.87	6
CANELA ELABORADA	UND	11,340.46	30,265,480.34	2,668.81	126
CEBADA PERLADA	KG	13,289.00	28,743,642.00	2,162.97	28
AGRAZ	KG	925.75	24,514,800.00	26,481.02	29
BOCACHICO ENTERO FRESCO O REFRIGERADO	KG	1,434.80	23,900,114.00	16,657.45	4
SALVADO	KG	37,150.00	23,749,867.00	639.30	5
GLUTEN DE CEREALES	KG	10,000.00	23,200,000.00	2,320.00	1
MAIZ TIERNO ENLATADO	KG	5,744.00	22,137,611.00	3,854.04	152
MAIZ PIRA SECO	KG	11,026.75	21,969,958.00	1,992.42	36
FRIJOL IMPORTADO SECO	KG	4,000.00	20,600,000.00	5,150.00	1
PAPA CAPIRA	KG	18,524.00	20,063,000.00	1,083.08	7
VACUNA	UND	676,028.00	19,746,200.18	29.21	11
GRASA DE POLLO	KG	22,360.00	19,743,880.00	883.00	1
ATUN ENLATADO LOMO EN ACEITE (KG)	KG	5,886.00	19,164,662.00	3,255.97	5
HARINA DE MAIZ PRECOCIDA	KG	10,672.00	19,011,356.00	1,781.42	16
CAFE INSTANTANEO GRANULADO	UND	4,468.00	18,837,432.00	4,216.08	98
PIEZAS DE MADERA	UND	415.01	18,260,440.00	44,000.00	1
LENTEJA SECA	KG	6,481.00	17,908,262.00	2,763.19	49
FRIJOL CARGAMANTO ROJO NACIONAL SECO	UND	5,300.00	16,510,981.00	3,115.28	27
ALIMENTO CONCENTRADO PARA CABALLOS	KG	17,280.00	16,004,162.00	926.17	64
GALLINA REPRODUCTORA (UN)	UND	1,200.00	15,600,000.00	13,000.00	1
ACEITE REFINADO DE SOYA (LT)	UND	2,552.00	15,559,938.00	6,097.15	59
ACEITE REFINADO DE CANOLA (LT)	LT	2,815.20	15,511,752.00	5,510.00	1
SEMILLAS	KG	98.25	14,961,773.00	152,282.68	4
LENTEJA SECA	UND	11,600.00	14,931,742.00	1,287.22	36
ARVEJA ENLATADA	UND	6,404.00	14,799,090.00	2,310.91	172
LISINA	KG	4,500.00	14,740,500.00	3,275.67	2
ARVEJA CON ZANAHORIA ENLATADO	KG	5,018.00	13,473,986.00	2,685.13	182
MANI EN GRANO	KG	2,813.00	13,211,079.00	4,696.44	11
CHORIZO	UND	3,787.23	13,146,882.24	3,471.37	76
PIÑA DESHIDRATADA	KG	450.00	13,030,000.00	28,955.56	8
CERDO LEVANTE (KG)	KG	2,673.00	12,830,400.00	4,800.00	1
ARVEJA FRESCA	KG	3,911.00	12,783,000.00	3,268.47	14
SUERO DE LECHE	KG	3,000.00	12,000,000.00	4,000.00	1
CHOCOLATE EN PASTA AMARGO	UND	4,555.00	11,688,284.00	2,566.03	32

Nombre Producto	Um	Cantidad de Unidades	Total Negociado	Precio promedio	Cantidad Subya.
MARGARINA DE COCINA (UN)	UND	2,992.00	11,541,385.00	3,857.41	53
MANGO	KG	6,292.00	10,961,140.00	1,742.08	16
COCO FRESCO	UND	4,656.00	10,791,929.00	2,317.85	44
TOMATE INDUSTRIAL FRESCO	KG	7,700.00	10,380,000.00	1,348.05	7
MAIZ PORVA SECO	KG	8,687.50	9,700,949.00	1,116.66	8
Frutas	KG	2,265.00	9,507,200.00	4,197.44	28
PAPAYA	KG	3,330.15	9,332,615.00	2,802.46	23
MEZCLA DE FRUTAS Y VERDURAS VARIAS	UND	10,766.00	9,260,140.00	860.13	15
ARVEJA VERDE SECA	KG	4,749.25	8,611,676.00	1,813.27	42
COCOA EN POLVO	KG	87.82	8,580,219.00	97,702.33	3
UVAS PASAS	UND	5,736.00	8,566,468.00	1,493.46	52
AVENA MOLIDA	KG	3,175.00	8,253,750.00	2,599.61	5
FRIJOL CALIMA NACIONAL SECO	UND	2,900.00	7,965,536.00	2,746.74	17
UREA NACIONAL	KG	5,750.00	7,721,000.00	1,342.78	5
FRIJOL BOLON NACIONAL SECO	UND	2,125.00	7,533,832.00	3,545.33	13
GALLINA PONEDORA (UN)	UND	1,506.00	7,530,000.00	5,000.00	2
CEBOLLA LARGA FRESCA	KG	8,478.40	7,363,682.00	868.52	5
FRIJOL NACIONAL	UND	3,175.00	7,243,034.00	2,281.27	21
CARNE INDUSTRIAL	KG	800.00	7,200,000.00	9,000.00	1
NARANJA	KG	4,888.00	7,178,984.00	1,468.70	20
AZUCAR PULVERIZADA	KG	362.00	7,071,127.00	19,533.50	39
ARANDANOS	KG	1,027.50	6,528,000.00	6,353.28	2
FRIJOL CATALINO	UND	2,250.00	6,480,000.00	2,880.00	10
Aceite de oliva 100% puro	UND	370.00	6,030,763.00	16,299.36	28
ANIS SIN ELABORAR	KG	500.00	6,008,000.00	12,016.00	1
VISCERAS DE POLLO O GALLINA	KG	10,179.00	5,956,439.72	585.17	8
UVA PASA	KG	459.00	5,697,642.00	12,413.16	28
CAFE TOSTADO Y MOLIDO	KG	521.00	5,692,057.00	10,925.25	14
ATUN ENLATADO LOMO FINO EN AGUA (KG)	KG	488.40	5,670,584.00	11,610.53	2
GARBANZO SECO	KG	1,311.75	5,645,975.00	4,304.15	32
HARINA DE PESCADO	KG	1,500.00	5,584,000.00	3,722.67	2
Mango Deshidratado	KG	155.00	5,415,000.00	34,935.48	5
FRIJOL VERDE	KG	1,232.00	5,342,000.00	4,336.04	10
MEZCLA DE VERDURAS VARIAS	KG	4,563.00	5,303,118.00	1,162.20	13
SUBPRODUCTOS CARNICOS	KG	831.50	5,141,857.00	6,183.83	4
HABICHUELA FRESCA	KG	1,863.50	5,106,467.00	2,740.26	5
Fresa Deshidratada	KG	120.00	5,060,000.00	42,166.67	3
CLAVO DE OLOR ELABORADO	UND	3,576.00	4,920,721.00	1,376.04	55
AVENA EN HOJUELAS (UN)	UND	5,557.00	4,872,030.00	876.74	24
ZANAHORIA FRESCA	KG	6,386.50	4,786,368.00	749.45	8
FRIJOL BOLA ROJA NACIONAL SECO	UND	1,325.00	4,653,600.00	3,512.15	9
CERDAS POR LOTE	UND	14.00	4,560,250.00	325,732.14	14
MORA	KG	1,678.50	4,509,922.00	2,686.88	5
FRIJOL ZARAGOZA	KG	1,000.00	4,400,000.00	4,400.00	1
Cafe	UND	1,856.00	4,363,669.00	2,351.11	44
HOJUELAS DE MAIZ	KG	3,754.80	4,253,256.00	1,132.75	2
FRUTAS DESHIDRATADAS	UND	150.00	4,245,000.00	28,300.00	1
AZUCAR REFINADA (UN)	UND	2,250.00	4,093,524.00	1,819.34	5
MIXTURA DE CEREALES Y FRUTAS SECAS	UND	1,356.65	3,991,000.05	2,941.81	91
PANELA REDONDA (UN)	UND	1,900.00	3,951,000.00	2,079.47	4
ALIMENTO CONCENTRADO PARA CONEJOS Y CURIES	KG	3,340.00	3,903,883.00	1,168.83	24



Nombre Producto	Um	Cantidad de Unidades	Total Negociado	Precio promedio	Cantidad Subya.
Coco Deshidratado	UND	1,980.00	3,898,353.00	1,968.87	23
COCO FRESCO	KG	330.00	3,876,322.00	11,746.43	50
HUEVO FRESCO DE GALLINA ROJO (KG)	KG	13,320.00	3,756,750.00	282.04	7
SARDINA ENTERA FRESCA O REFRIGERADA	KG	1,960.00	3,533,600.00	1,802.86	5
MARACUYA	KG	1,280.00	3,524,000.00	2,753.13	2
SALSA DE TOMATE	UND	1,438.00	3,489,193.00	2,426.42	49
ALIMENTO CONCENTRADO PARA CABRAS	KG	4,200.00	3,416,048.00	813.34	19
MAIZ PETO	KG	1,809.50	3,386,500.00	1,871.51	6
AZUCAR CRUDA	KG	1,750.00	3,314,378.00	1,893.93	18
HUESO DE RES	KG	9,318.47	3,301,819.00	354.33	13
ARVEJA VERDE SECA	UND	3,649.00	3,198,510.00	876.54	24
MANDARINA	KG	1,352.00	3,153,631.00	2,332.57	10
ARRACACHA FRESCA	KG	1,440.00	3,150,000.00	2,187.50	11
MOJARRA ENTERA FRESCA O REFRIGERADA	KG	235.00	3,142,420.00	13,372.00	2
FECULA DE MAIZ	UND	6,400.00	3,033,614.00	474.00	2
ACEITE REFINADO DE GIRASOL (LT)	LT	980.00	2,820,588.00	2,878.15	1
Mezcla lactea en polvo	UND	741.00	2,782,233.00	3,754.70	14
ARVEJA AMARILLA SECA	KG	1,869.75	2,744,990.00	1,468.11	13
Gulupa	KG	1,090.00	2,724,450.00	2,499.50	4
BANANO DESHIDRATADO	KG	190.00	2,705,000.00	14,236.84	2
BANANO FRESCO	KG	2,003.00	2,650,700.00	1,323.36	5
LIMON	KG	1,925.00	2,625,497.00	1,363.89	19
Avena Instantanea	UND	832.00	2,620,384.00	3,149.50	22
CHORIZO	KG	185.42	2,607,155.36	14,060.81	12
AGUACATE	KG	699.00	2,569,500.00	3,675.97	3
LECHUGA	KG	2,852.50	2,508,879.00	879.54	7
GALLETA SALADA	UND	848.00	2,469,904.00	2,912.62	2
AJI SIN ELABORAR	KG	103.10	2,445,786.00	23,722.46	2
SALCHICHA DE CERDO	KG	292.13	2,429,133.42	8,315.25	10
LECHE EN POLVO DESCREMADA NACIONAL (UN)	UND	360.00	2,409,465.00	6,692.96	2
FRIJOL DUBA NACIONAL SECO	UND	975.00	2,402,969.00	2,464.58	10
PASTA ALIMENTICIA TIPO SECO	UND	3,408.00	2,388,631.00	700.89	34
FRIJOL CABECITA NEGRA NACIONAL SECO	KG	523.00	2,330,000.00	4,455.07	5
BOCADILLO	UND	1,002.00	2,285,546.00	2,280.98	47
CARNE	KG	330.00	2,273,760.00	6,890.18	5
CABEZA	UND	318.17	2,227,190.00	7,000.00	1
FRIJOL BLANQUILLO NACIONAL SECO	UND	1,200.00	2,185,824.00	1,821.52	13
CILANTRO	KG	899.10	2,123,240.00	2,361.52	5
SALCHICHA DE RES	KG	606.00	2,122,568.00	3,502.59	33
MANZANA	KG	432.00	2,016,000.00	4,666.67	7
CAMARON	UND	54.00	1,978,560.00	36,640.00	2
MAYONESA	UND	796.00	1,965,725.00	2,469.50	27
FERTILIZANTE QUIMICO COMPUESTO	KG	6,500.00	1,885,000.00	290.00	1
AHUYAMA	KG	2,510.00	1,875,000.00	747.01	6
MAIZ PIRA SECO	UND	1,550.00	1,839,891.00	1,187.03	21
FRIJOL CARGAMANTO BLANCO NACIONAL SECO	KG	438.50	1,776,420.00	4,051.13	23
AREPA	UND	1,009.00	1,760,461.00	1,744.76	67
CARNE DE POLLO O GALLINA CONGELADA EN CORTES	KG	704.00	1,760,000.00	2,500.00	2
CERDO INICIACION (UN)	UND	43.00	1,739,850.00	40,461.63	15
MAIZ AMARILLO NACIONAL SECO	UND	1,675.00	1,702,236.00	1,016.26	20
MAZORCA FRESCA	KG	730.00	1,678,000.00	2,298.63	4

Nombre Producto	Um	Cantidad de Unidades	Total Negociado	Precio promedio	Cantidad Subya.
Mora Deshidratada	KG	40.00	1,660,000.00	41,500.00	2
CIRUELA PASA	UND	672.00	1,586,948.00	2,361.53	31
ALIMENTO CONCENTRADO PARA YEGUAS	KG	1,400.00	1,552,300.00	1,108.79	5
SEMILLA MOTOSA DE ALGODON	KG	2,150.00	1,526,500.00	710.00	1
ALPISTE	KG	630.50	1,524,486.00	2,417.90	30
FRIJOL BLANQUILLO NACIONAL SECO	KG	525.00	1,511,000.00	2,878.10	2
ALIMENTOS AGRICOLAS PRECOCIDOS	UND	216.00	1,500,252.00	6,945.61	8
ATUN ENLATADO RALLADO EN ACEITE (UN)	UND	572.00	1,480,344.00	2,588.01	10
PASTA ALIMENTICIA TIPO SECO	KG	363.00	1,465,828.00	4,038.09	2
SARDINAS ENLATADAS EN SALSA DE TOMATE	UND	480.00	1,464,012.00	3,050.03	12
ATUN ENLATADO RALLADO EN AGUA (KG)	KG	1,296.00	1,440,317.00	1,111.36	4
BARREDURA	KG	2,100.00	1,428,000.00	680.00	1
SAL YODADA Y REFINADA (UN)	KG	2,260.00	1,356,437.00	600.19	13
Pescado. Marlin	KG	85.70	1,346,029.40	15,706.29	3
CALAMAR	KG	93.00	1,303,386.00	14,014.90	3
MAIZ BLANCO TRILLADO	KG	696.00	1,299,513.00	1,867.12	17
PATILLA	KG	1,724.10	1,269,158.00	736.13	7
ALIMENTO CONCENTRADO PARA PERROS	KG	528.80	1,265,898.79	2,393.91	19
Higado	KG	194.65	1,265,225.00	6,500.00	1
Salchicha Viena	UND	532.00	1,228,738.00	2,309.66	9
AJONJOLI NACIONAL	KG	187.50	1,193,138.00	6,363.40	29
GARBANZO SECO	UND	600.00	1,151,538.00	1,919.23	13
TRUCHA ENTERA FRESCA O REFRIGERADA	KG	60.00	1,144,140.00	19,069.00	1
CARNE DE HAMBURGUESA	UND	373.00	1,144,096.00	3,067.28	28
MAIZ TIERNO ENLATADO	UND	516.00	1,140,813.00	2,210.88	16
MELON	KG	555.00	1,135,500.00	2,045.95	4
Toronja	KG	400.00	1,120,000.00	2,800.00	1
ALPISTE	UND	1,050.00	1,096,703.00	1,044.48	13
JAMONADA DE CERDO AHUMADA	KG	50.98	1,082,367.42	21,231.22	9
FRIJOL ROJO NACIONAL SECO	KG	242.00	1,082,102.00	4,471.50	2
ATUN ENLATADO RALLADO EN ACEITE (KG)	KG	960.00	1,081,510.00	1,126.57	4
SAL YODADA Y REFINADA (UN)	UND	2,945.00	1,079,279.00	366.48	19
FRIJOL CABECITA NEGRA NACIONAL SECO	UND	500.00	1,076,000.00	2,152.00	6
PIMENTON FRESCO	KG	420.00	1,059,000.00	2,521.43	3
ALIMENTO CONCENTRADO PARA GATOS	KG	220.60	1,054,925.15	4,782.07	14
ACEITE REFINADO DE GIRASOL (LT)	UND	96.00	991,537.00	10,328.51	2
PANELA EN CUBO	KG	480.00	990,000.00	2,062.50	2
ATUN ENLATADO RALLADO EN AGUA (UN)	UND	336.00	960,498.00	2,858.63	6
Arandano Deshidratado	KG	20.00	900,000.00	45,000.00	1
FRIJOL RADICAL NACIONAL SECO	UND	375.00	872,999.00	2,328.00	4
MANTEQUILLA	KG	108.00	860,457.00	7,967.19	9
Cereza	UND	331.00	851,456.00	2,572.37	19
Aceite refinado de soya	UND	648.00	848,557.00	1,309.50	10
Carne Pepperoni	KG	57.00	835,398.00	14,656.11	5
Butifarra	KG	61.64	833,598.44	13,523.66	6
PEPINO FRESCO	KG	405.00	807,500.00	1,993.83	3
GALLETA DE DULCE	UND	882.00	771,132.00	874.30	6
SALCHICHA DE RES	UND	34.00	770,285.00	22,655.44	6
CARNE DE CERDO CONGELADA EN CORTES	KG	76.22	750,128.58	9,841.62	4
CARACOL	KG	41.50	741,190.00	17,860.00	2
ESPINACA FRESCA	KG	696.00	738,000.00	1,060.34	3



Nombre Producto	Um	Cantidad de Unidades	Total Negociado	Precio promedio	Cantidad Subya.
CARNE DE PAVO CONGELADA EN CORTES	KG	15.00	729,105.00	48,607.00	1
SALCHICHON	UND	288.00	715,104.00	2,483.00	18
JUGO CONCENTRADO	LT	604.00	675,278.00	1,118.01	4
MORTADELA	KG	50.28	669,818.86	13,321.78	6
APIO	KG	879.40	664,140.00	755.22	4
SALCHICHA DE CERDO	UND	1.00	662,216.00	662,216.00	1
Aceite refinado de palma	UND	90.00	644,706.00	7,163.40	1
CEBADA NACIONAL CONSUMO DIRECTO	KG	234.25	644,220.00	2,750.14	15
UREA IMPORTADA	KG	500.00	600,000.00	1,200.00	1
ARROZ BLANCO NACIONAL EN BOLSA DE POLIETILENO	UND	285.00	589,362.00	2,067.94	3
TOMATE MILANO	KG	300.00	584,000.00	1,946.67	3
PIMIENTA ELABORADA	KG	50.50	574,028.00	11,366.89	3
HARINA DE TRIGO DE PRIMERA EN BOLSA DE POLIETILENO	KG	362.50	572,172.00	1,578.41	7
GUANABANA	KG	190.00	570,000.00	3,000.00	1
MARGARINA DE MESA (UN)	UND	680.00	564,018.00	829.44	5
BARRA DE CHOCOLATE	UND	1,536.00	544,000.00	354.17	1
MERMELADAS	UND	402.00	534,841.00	1,330.45	14
PULPA	UND	260.00	512,124.00	1,969.71	21
SARDINAS ENLATADAS EN ACEITE	UND	125.00	511,593.00	4,092.74	6
CUCHUCO	UND	700.00	511,129.00	730.18	10
TOCINETA	UND	67.00	503,854.00	7,520.21	10
JAMON	KG	13.90	496,980.94	35,754.02	5
ALMENDRA	KG	11.00	490,094.00	44,554.00	7
PEZUÑAS	KG	306.29	489,666.00	1,598.70	4
ABONO ORGANICO MINERAL	KG	1,250.00	483,200.00	386.56	1
CONDIMENTOS MEZCLADOS	UND	403.00	480,056.00	1,191.21	11
JENGIBRE ELABORADO	KG	90.00	480,000.00	5,333.33	1
Pepino Cohombro	KG	579.40	475,760.00	821.13	2
PASTA ALIMENTICIA TIPO SOPA	UND	672.00	468,352.00	696.95	10
SAL YODADA Y REFINADA (KG)	KG	693.50	456,882.00	658.81	4
MERO ENTERO FRESCO O REFRIGERADO	KG	15.50	453,995.00	29,290.00	1
FRESA	KG	119.00	434,800.00	3,653.78	6
Hortalizas	KG	228.00	434,400.00	1,905.26	4
REPOLLO FRESCO	KG	240.00	430,000.00	1,791.67	2
AVENA MOLIDA	UND	401.00	429,497.00	1,071.06	9
CARNE DE CERDO FRESCA O REFRIGERADA EN CANAL (UN)	UND	30.70	420,628.00	13,701.24	4
CHAMPIÑON FRESCO	KG	280.00	420,000.00	1,500.00	4
VINAGRE BLANCO	UND	346.00	414,025.00	1,196.60	16
Expandido de Arroz y Maiz	KG	39.36	407,376.00	10,350.00	3
Alcaparra	UND	55.00	403,033.00	7,327.87	11
Manzana Deshidratada	KG	270.00	388,464.00	1,438.76	12
PULPA DE FRUTAS POR LOTE	UND	1.00	387,000.00	387,000.00	1
PARTES DE SEMOVIENTES	KG	253.00	381,150.00	1,506.52	2
CAFE EN GRANO	KG	10.00	376,500.00	37,650.00	1
REMOLACHA	KG	840.00	360,000.00	428.57	3
SAL MINERALIZADA	KG	240.00	340,200.00	1,417.50	1
HARINA DE PLATANO	UND	189.00	334,429.00	1,769.47	13
BROCOLI FRESCO	KG	432.00	318,000.00	736.11	2
VISCERAS DE CERDO (KG)	KG	200.40	313,120.00	1,562.48	4
SIERRA ENTERA FRESCA O REFRIGERADA	KG	15.00	310,710.00	20,714.00	1
SULFATO DE MAGNESIO	KG	250.00	300,000.00	1,200.00	2

Nombre Producto	Um	Cantidad de Unidades	Total Negociado	Precio promedio	Cantidad Subya.
CARNERO EN PIE (KG)	KG	25.00	293,750.00	11,750.00	1
PERA	KG	54.00	270,000.00	5,000.00	1
CORTES DE PESCADO FRESCO O REFRIGERADO	KG	61.00	264,900.00	4,342.62	4
Jamon de pavo	KG	12.08	261,761.52	21,669.00	1
MEZCLA DE CONDIMENTOS	UND	167.00	260,213.00	1,558.16	12
Conserva de Alimentos	UND	120.00	248,670.00	2,072.25	6
SALAMI INDUSTRIAL	UND	5.17	247,451.71	47,863.00	2
Chuleta de Res	KG	8.20	246,000.00	30,000.00	1
CREMA DE LECHE	KG	29.40	240,347.00	8,175.07	2
TRIGO NACIONAL	KG	125.00	236,500.00	1,892.00	3
SULFATO DE COBRE	KG	25.00	235,294.00	9,411.76	1
MEZCLA DE EMBUTIDOS VARIOS	KG	12.00	232,294.00	19,357.83	2
Arroz Expandido	KG	22.56	230,544.00	10,219.15	2
SEMILLA PARA SIEMBRA (KG)	UND	275.00	230,398.00	837.81	6
COMINO ELABORADO	UND	216.00	227,119.00	1,051.48	17
CIDRA-GUATILA-CHAYOTE	KG	240.00	225,000.00	937.50	2
HIERBAS AROMATICAS	UND	228.00	214,465.00	940.64	17
CANELA ELABORADA	KG	4.00	212,156.00	53,039.00	3
Salsa de Soya	UND	147.00	206,907.00	1,407.53	6
FRIJOL SOYA NACIONAL	KG	76.00	205,350.00	2,701.97	7
OREGANO MOLIDO	UND	157.00	204,423.00	1,302.06	12
PIÑA	UND	39.00	191,413.00	4,908.03	2
TOCINO	KG	15.60	190,320.00	12,200.00	1
MANI COMBINADO	KG	35.50	188,024.00	5,296.45	2
Aceituna	UND	23.00	185,349.00	8,058.65	3
NUECES MIXTAS	UND	36.00	182,597.00	5,072.14	2
AJO	UND	120.00	182,577.00	1,521.47	7
CLORURO DE POTASIO	KG	150.00	180,000.00	1,200.00	1
ATUN ENLATADO LOMO FINO EN AGUA (UN)	UND	70.00	176,590.00	2,522.71	3
KIWI	KG	32.00	176,000.00	5,500.00	3
COLIFLOR	KG	144.00	168,000.00	1,166.67	1
MARISCOS	KG	13.00	161,122.00	12,394.00	2
Color para alimentos	UND	172.00	156,773.00	911.47	14
SALSA NEGRA	UND	107.00	156,344.00	1,461.16	8
POLLO CONGELADO	KG	18.00	153,000.00	8,500.00	1
SOBRES DE AZUCAR	UND	40.00	142,528.00	3,563.20	2
Bofe	KG	34.40	141,005.00	4,098.98	2
LINAZA	UND	100.00	135,475.00	1,354.75	3
Manteca para el consumo humano	KG	30.00	133,254.00	4,441.80	1
Adobo	UND	108.00	133,215.00	1,233.47	9
HABA-FRESCA	KG	117.00	133,000.00	1,136.75	2
ALMENDRA	UND	24.00	129,694.00	5,403.92	1
NUEZ MOSCADA ELABORADA	UND	84.00	125,973.00	1,499.68	4
DURAZNOS EN CONSERVA	UND	24.00	119,238.00	4,968.25	1
ARVEJA CON ZANAHORIA ENLATADO	UND	74.00	118,431.00	1,600.42	7
Panza o Callo de Res	KG	18.00	116,820.00	6,490.00	1
MEZCLA DE EMBUTIDOS VARIOS	UND	3.00	114,210.00	38,070.00	1
CHOCOLATE EN POLVO CON AZUCAR	UND	28.00	113,357.00	4,048.46	2
LINAZA	KG	24.75	109,706.00	4,432.57	7
PLATANO	UND	170.00	103,964.00	611.55	1
CALABACIN	KG	296.00	100,000.00	337.84	2

Nombre Producto	Um	Cantidad de Unidades	Total Negociado	Precio promedio	Cantidad Subya.
PAN	KG	50.00	100,000.00	2,000.00	1
PIMIENTA ELABORADA	UND	96.00	96,719.00	1,007.49	8
BICARBONATO DE SODIO	KG	50.00	95,798.00	1,915.96	1
MOGOLLA FORTIFICADA	UND	451.00	92,960.00	206.12	1
QUINUA SECO	UND	25.00	85,315.00	3,412.60	1
LAUREL	UND	96.00	84,654.00	881.81	8
ALFALFA EN PELLET	KG	80.00	82,400.00	1,030.00	1
AROMATICAS ELABORADAS	UND	120.00	82,207.00	685.06	1
NARANJA	UND	251.00	79,896.00	318.31	1
FECULA DE CEREALES	KG	26.68	77,935.00	2,921.10	3
CUAJO	UND	33.85	75,858.00	2,241.00	1
Salsa para carne	UND	48.00	75,364.00	1,570.08	2
ACEITE DE COCINA	LT	20.00	73,650.00	3,682.50	1
PASTA ALIMENTICIA TIPO SOPA	KG	16.75	67,638.00	4,038.09	1
ANIS SIN ELABORAR	UND	84.00	66,656.00	793.52	4
NUEZ	UND	12.00	66,345.00	5,528.75	1
Cubios	KG	70.00	63,000.00	900.00	1
CAFE TOSTADO Y MOLIDO	UND	12.00	61,765.00	5,147.08	1
SALSA INGLESA	UND	42.00	60,032.00	1,429.33	6
ACEITE REFINADO DE GIRASOL (KG)	UND	12.00	59,790.00	4,982.50	1
PAPAYA	UND	15.00	55,805.00	3,720.33	1
JENGIBRE ELABORADO	UND	72.00	53,688.00	745.67	5
JAMONADA	UND	24.00	53,144.00	2,214.33	1
TOMILLO SIN ELABORAR	UND	60.00	51,777.00	862.95	5
GUAYABA	KG	14.00	51,664.00	3,690.29	1
MONDONGO	UND	10.60	50,753.00	4,788.02	1
Salchicha de Ternera	KG	1.84	45,665.12	24,818.00	1
MANI CUBIERTO	UND	24.00	44,458.00	1,852.42	2
Manzanilla	UND	48.00	43,835.00	913.23	2
BOLDO	UND	48.00	43,835.00	913.23	3
CHAMPIÑON FRESCO	UND	12.00	43,131.00	3,594.25	1
TRITURADO	KG	37.50	42,855.00	1,142.80	3
MAIZ AMARILLO TRILLADO	KG	15.00	42,000.00	2,800.00	1
BERENJENA	KG	20.00	40,000.00	2,000.00	1
Azafran	UND	60.00	39,511.00	658.52	5
MANGO	UND	34.00	37,606.00	1,106.06	1
Cebolla puerro	KG	25.00	35,000.00	1,400.00	1
MANI SALADO	UND	24.00	34,606.00	1,441.92	2
HARINA DE YUCA	KG	1.80	34,126.00	18,958.89	1
MIXTURA DE CEREALES Y FRUTAS SECAS	KG	11.50	32,619.00	2,836.43	1
CALDO DE GALLINA	UND	165.00	32,186.00	195.07	1
ALMIDON DE TUBERCULOS Y RAICES	KG	11.50	31,694.00	2,756.00	2
ÑAME	KG	8.50	30,762.00	3,619.06	1
AVENA CASCARA FORRAJERA	KG	11.50	26,155.00	2,274.35	1
APIO	UND	24.00	26,082.00	1,086.75	2
CEBOLLA CABEZONA	UND	24.00	25,939.00	1,080.79	2
HABAS SECAS	KG	6.00	22,800.00	3,800.00	1
Albahaca	UND	24.00	21,918.00	913.25	2
CABANO DE CERDO	KG	4.00	20,908.00	5,227.00	1
REFRESCO EN POLVO INSTANTANEO	UND	40.00	20,084.00	502.10	1
AVENA EN HARINA SABORIZADA CON LECHE Y AZUCAR	UND	6.00	19,500.00	3,250.00	1

Nombre Producto	Um	Cantidad de Unidades	Total Negociado	Precio promedio	Cantidad Subya.
Compota de frutas	KG	2.71	18,268.00	6,735.99	1
ACEITE REFINADO DE OLIVA UN	UND	3.00	17,011.00	5,670.33	1
SORGO NACIONAL	KG	11.50	16,666.00	1,449.22	1
ADITIVOS PARA ALIMENTOS	UND	24.00	15,884.00	661.83	2
MANI EN GRANO	UND	12.00	15,161.00	1,263.42	1
Trisazon	UND	12.00	13,975.00	1,164.58	1
FRUTAS EN ALMIBAR	UND	3.00	13,663.00	4,554.33	1
PIMENTON FRESCO	UND	12.00	11,964.00	997.00	1
Tomate Chonto	KG	3.40	10,256.00	3,016.47	1
<b>Total Registro de Factura (RF).</b>			<b>82,537,112,553.78</b>		<b>13,126</b>

El precio promedio para los Registros de Facturas está afectado por el registro en la diferentes ciudades y es susceptible a modificación; según los términos y condiciones pactadas en el Reglamento de la BMC EXCHANGE.

### Posturas de Referencia Financieros

Tipo	Negocio	Descripción	valor negocio	dias plazo	valor tasa venta %	Punta
------	---------	-------------	---------------	------------	--------------------	-------

### Posturas de Referencia Físicos

Tipo	Negocio	Producto	Unidad	Cantidad	Sitio Entrega	Precio Venta	Precio Compra	Punta
Tipo2	Negocio	Producto	Unidad	Cantidad	Sitio Entrega	Precio Venta	Precio Compra	Punta

### Suspensiones Rueda por Rompimientos de Precios Físicos

Consec. Interno	Producto	Sitio Entrega	Unidad Medida	Precio Piso Inicial	Precio Techo Inicial	Precio Ruptura c	Precio Ruptura v	precio piso actual	precio techo actual
-----------------	----------	---------------	---------------	---------------------	----------------------	------------------	------------------	--------------------	---------------------

### Subasta

### Operaciones Anuladas OMA's

Nombre Producto	Total negocio	Cantidad	Número Ope.	Descripción	Descripción subyacente	Cantidad
-----------------	---------------	----------	-------------	-------------	------------------------	----------

### Operaciones Anuladas.

Número Operación	Fecha Operación	Número Oficio Anulación	Fecha Anulación	Causa Anulación
------------------	-----------------	-------------------------	-----------------	-----------------

## (ID's) COMPRAS PENDIENTES DE CIERRE 08 DE NOVIEMBRE DE 2018

### Señores

Representantes legales, operadores de las sociedades comisionistas miembros de la BMC Bolsa Mercantil de Colombia S.A. y público en general a continuación se relaciona el listado de ID's pendientes de cierre al día de hoy.

### ID's PENDIENTES DE CERRAR RUEDAS ANTERIORES

ID	CODIGO SUBYACENTE CARACTERISTICA	DESCRIPCION SUBYACENTE	RAZON SOCIAL COMISIONISTA COMPRADOR	FECHA INICIAL DE COMPRA
29871292	4052	PRENDAS DE VESTIR POR LOTE - CAMISETA ADULTO DEFENSA CIVIL - UNIDAD - EMPACADO(A) - PROCESADO	AGROBOLSA S.A.	2018-10-30
29871635	4391	BOTA - DE TRABAJO Y O SEGURIDAD - UNIDAD - EMPACADO(A) - PROCESADO	AGROBOLSA S.A.	2018-10-30
29795293	4883	ACELGA - ACELGA - KILOGRAMO - EMPACADO(A) - NATURAL	CORREDORES DE VALORES AGROPECUARIOS S.A. CORAGRO VALORES S.A.	2018-10-23
29808150	6458	ACELGA - ACELGA - UNIDAD - EMPACADO(A) - NATURAL	CORREDORES DE VALORES AGROPECUARIOS S.A. CORAGRO VALORES S.A.	2018-10-23
29784650	2552	LICENCIAS POR LOTE (RENOVACION) - SC - UNIDAD - SIN EMPAQUE - PROCESADO	COMISIONISTAS FINANCIEROS AGROPECUARIOS S.A	2018-10-22
29694468	3601	EQUIPOS ELECTRONICOS POR LOTE - SC - UNIDAD - EMPACADO(A) - PROCESADO	CORREAGRO S.A.	2018-10-11

ID	CODIGO SUBYACENTE CARACTERISTICA	DESCRIPCION SUBYACENTE	RAZON SOCIAL COMISIONISTA COMPRADOR	FECHA INICIAL DE COMPRA
29598060	5123	MATERIALES Y-O INSUMOS POR LOTES - Reactivos y quimicos para laboratorio - UNIDAD - EMPACADO(A) - PROCESADO	CORREAGRO S.A.	2018-10-01