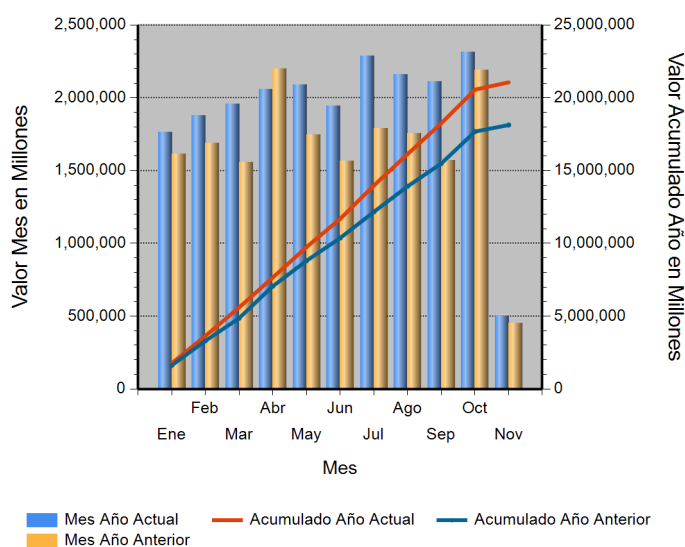


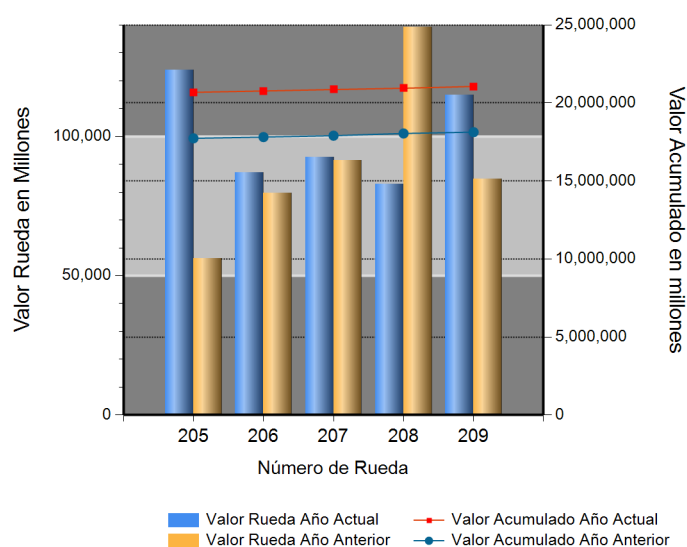
Id	Descripción	Valor Año Anterior en Millones	Valor Año Actual en Millones	Variación %
1	No. RUEDA	209	209	
2	TOTAL RUEDA	84,654.62	114,929.75	35.76
3	RF 1/	84,654.62	114,600.86	35.37
4	ABIERTAS 2/	0.00	328.90	ND
5	-Financieras	0.00	0.00	0.00
6	-Físicos-Disponibles	0.00	0.00	0.00
7	-Forwards	0.00	328.90	ND
8	-Subastas 3/	0.00	0.00	0.00
9	ACUMULADO AÑO	17,893,667.99	20,957,815.89	17.12
10	RF 1/	16,747,367.88	20,166,163.08	20.41
11	ABIERTAS 2/	1,146,300.11	791,652.81	(30.94)
12	-Financieras	44,494.98	55,443.60	24.61
13	-Físicos-Disponibles	32,201.56	52,026.14	61.56
14	-Forwards	1,069,603.57	684,183.07	(36.03)
15	-Subastas 3/	0.00	0.00	0.00
16	PROMEDIO RUEDA DIARIA	85,615.64	100,276.63	17.12

1/. Registro de Factura. 2/. Incluye Físicos, Forwards, Financieros y Subastas 3/. Inherente a Convenios con el MADR. */ **Reglamento BMC EXCHANGE "Sección 3. Corrección de Operaciones. Artículo 3.2.3.3.1. Corrección de Operaciones"**. Tratándose de Registro de Facturas se podrán admitir correcciones sobre errores aritméticos, de mecanografía, digitación u omisiones simples y fácilmente comprobables en la determinación de la calidad, cantidad, parte interesada, unidad de medida y demás información que haya sido reportada a la Bolsa. (ND = No Definido)

Evolución Mensual Año Corriente (2018)



Evolución Diaria Mes Corriente (Noviembre)



Operaciones Financieras

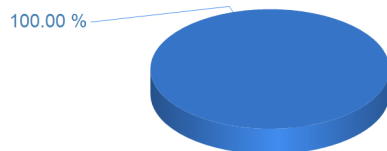
Nombre Producto	Descripción - Subyacente	Plazo	Valor Presente	Valor Futuro	Tasa Min %	Tasa Max %	Tasa Cierre %	Cantidad Opera.
-----------------	--------------------------	-------	----------------	--------------	------------	------------	---------------	-----------------

Operaciones Físicas

Descripción	Descripción Subyacente	Ubicación	Um	Precio Promedio	Total Negociado	Cantidad Unidades	Precio Min.	Precio Max.	Cantidad Opes.
FORWARD SIMPLE CON FAG	FIBRA DE ALGODON	AGUSTIN CODAZZI	KG	5,481.63	328,897,800.00	60,000	5,481.63	5,481.63	1
	Total FORWARD SIMPLE CON FAG				328,897,800.00				1

Operaciones Físicos Total Negociado

■ FORWARD SIMPLE CON FAG



Registro de Factura

Nombre Producto	Um	Cantidad de Unidades	Total Negociado	Precio promedio	Cantidad Subya.
AZUCAR REFINADA (KG)	KG	9,228,817.50	14,977,738,786.00	1,622.93	655
ARROZ CASCARA NACIONAL HUMEDO	KG	11,017,685.27	10,141,419,692.00	920.47	278
AZUCAR BLANCO	KG	4,682,949.70	8,121,476,855.11	1,734.27	1289
HUEVO FRESCO DE GALLINA ROJO (UN)	UND	30,153,240.00	7,975,004,572.89	264.48	11029
ARROZ BLANCO NACIONAL EN SACO	KG	3,822,904.43	7,245,524,641.44	1,895.29	1283
GANADO	KG	1,043,399.15	5,169,943,448.01	4,954.90	163
MAIZ AMARILLO IMPORTADO	KG	6,789,785.76	4,440,038,089.06	653.93	79
ALIMENTO CONCENTRADO PARA AVES	KG	2,449,876.00	2,862,982,648.93	1,168.62	465
CAFE EXCELSO	KG	323,960.00	2,652,800,789.97	8,188.67	24
ACEITE REFINADO DE SOYA (LT)	LT	869,795.00	2,570,224,236.00	2,954.98	177
NOVILLO (UN)	UND	1,503.00	2,567,395,007.00	1,708,180.31	78
CARNE DE CERDO CONGELADA EN CORTES	KG	293,716.03	2,410,492,227.00	8,206.88	324
FIQUE	KG	883,271.00	2,371,365,550.00	2,684.75	1357
ALIMENTO CONCENTRADO PARA CERDOS	KG	1,471,125.00	2,036,712,865.96	1,384.46	443
CAFE PASILLA	KG	281,868.50	1,630,702,887.50	5,785.33	16
AZUCAR CRUDA	KG	855,300.00	1,560,699,435.00	1,824.74	439
ACEITE REFINADO DE SOYA (KG)	KG	554,500.00	1,492,853,043.70	2,692.25	5
ARROZ BLANCO NACIONAL EN BOLSA DE POLIETILENO	KG	618,284.50	1,407,384,902.10	2,276.27	406
SEBO DE RES	KG	640,619.85	1,273,672,623.08	1,988.19	29
CARNE DE CERDO FRESCA O REFRIGERADA EN CANAL (KG)	KG	224,486.70	1,273,487,757.99	5,672.89	82
ABONO INORGANICO COMPUESTO	KG	893,716.00	1,241,792,486.01	1,389.47	142
ACEITE CRUDO DE PALMA	KG	561,719.00	1,196,266,245.40	2,129.65	30
ATUN ENLATADO	UND	312,154.00	1,097,873,279.01	3,517.09	346
TORTA DE SOYA IMPORTADA	KG	761,460.00	1,011,139,945.00	1,327.90	15
NOVILLO (KG)	KG	221,495.23	935,309,350.50	4,222.71	21
CARNE DE CERDO CONGELADA EN CANAL (KG)	KG	148,110.15	872,249,188.00	5,889.19	78
LECHE EN POLVO ENTERA NACIONAL (KG)	KG	68,033.00	829,175,401.97	12,187.84	138
MAIZ BLANCO IMPORTADO	KG	1,022,370.00	803,716,207.74	786.13	19
FRIJOL SOYA IMPORTADO	KG	611,720.60	764,720,324.92	1,250.11	30
FRUTO DE PALMA AFRICANA	KG	2,652,367.00	721,455,211.01	272.00	7
CARNE DE VACUNO FRESCA O REFRIGERADA EN CORTES	KG	39,117.86	710,097,183.57	18,152.76	169
HOJAS DE TABACO	KG	112,123.00	701,362,887.00	6,255.30	135
LECHE EN POLVO ENTERA NACIONAL (UN)	UND	110,539.00	668,831,527.00	6,050.64	143
DDGS GRANOS DE DESTILERIA Y SOLUBLES DE MAIZ	KG	818,890.00	666,288,651.28	813.65	1

Nombre Producto	Um	Cantidad de Unidades	Total Negociado	Precio promedio	Cantidad Subya.
HARINA DE SOYA	KG	502,170.00	661,869,207.23	1,318.02	14
TORTA DE PALMISTE	KG	1,728,119.00	547,993,300.00	317.10	22
HUEVOS POR LOTE	UND	12.00	504,297,672.00	42,024,806.00	12
PASTA DE POLLO	KG	177,434.32	496,653,922.00	2,799.09	34
HARINA DE MAIZ	KG	199,721.01	427,877,939.00	2,142.38	28
GALLINA PONEDORA (UN)	UND	63,023.00	426,827,600.00	6,772.57	33
CAFE PERGAMINO	KG	62,519.72	412,389,351.00	6,596.15	9
LANGOSTINO	KG	10,497.45	407,660,928.00	38,834.28	61
CAFE CONSUMO	KG	66,862.00	401,549,400.00	6,005.64	5
ARROZ BLANCO TIPO 1 GRADO 1	UND	162,701.50	371,844,655.00	2,285.44	378
FRIJOL CARGAMANTO ROJO NACIONAL SECO	KG	64,160.00	370,538,573.00	5,775.23	213
LECHE CRUDA	LT	332,685.00	363,089,749.01	1,091.39	20
CARNE DE CERDO FRESCA O REFRIGERADA EN CORTES (KG)	KG	51,730.87	351,871,197.00	6,801.96	228
POLLO CONGELADO	KG	70,008.40	348,371,288.00	4,976.14	30
LENTEJA SECA	KG	128,327.90	332,998,806.00	2,594.91	359
FRIJOL CARGAMANTO BLANCO NACIONAL SECO	KG	52,125.25	321,699,357.00	6,171.66	103
ALIMENTO CONCENTRADO PARA VACUNOS	KG	335,480.00	321,240,758.98	957.56	218
ALMENDRA	KG	11,598.86	295,896,388.00	25,510.82	20
MADERA ASERRADA	M3	106,415.42	266,479,723.00	2,504.15	64
ARROZ CRISTAL INDUSTRIAL	KG	287,590.00	229,692,848.00	798.68	20
MAIZ BLANCO NACIONAL SECO	KG	230,908.00	227,933,238.00	987.12	19
ARROZ CRISTAL CONSUMO HUMANO	KG	179,322.80	227,097,550.00	1,266.42	124
CARNE DE POLLO O GALLINA FRESCA O REFRIGERADA EN CANAL (KG)	KG	71,747.34	218,194,438.07	3,041.15	32
FRIJOL BOLA ROJA NACIONAL SECO	KG	31,208.50	216,109,813.00	6,924.71	89
MOJARRA ENTERA FRESCA O REFRIGERADA	KG	38,816.10	214,590,030.00	5,528.38	61
ALMIDON DE CEREALES	KG	5,194.00	213,240,150.00	41,055.09	9
QUESO (KG)	KG	19,050.48	204,799,957.00	10,750.38	541
TILAPIA TIPO EXPORTACION	KG	49,234.50	201,189,816.00	4,086.36	30
PANELA REDONDA (UN)	UND	203,421.52	198,627,016.01	976.43	108
GRANOS Y VIVERES POR LOTE	UND	144.00	195,205,200.00	1,355,591.67	144
HARINA DE ARROZ	KG	278,300.91	190,958,823.00	686.16	20
VACA (KG)	KG	51,584.00	186,052,000.00	3,606.78	12
VEGETALES ENCURTIDOS	KG	66,990.00	178,924,860.00	2,670.92	386
LIMON	KG	104,813.92	176,742,130.00	1,686.25	168
TORO (KG)	KG	42,350.00	175,789,847.00	4,150.88	3
PANELA CUADRADA KG	UND	88,875.00	156,849,599.37	1,764.83	225
MAIZ AMARILLO NACIONAL SECO	KG	206,242.00	154,696,550.00	750.07	25
ACEITE CRUDO DE SOYA	KG	51,960.00	142,933,976.88	2,750.85	2
CAFE INSTANTANEO GRANULADO	UND	18,518.00	138,434,980.00	7,475.70	223
GARBANZO SECO	KG	33,039.00	136,684,084.00	4,137.05	208
QUESO (UN)	UND	29,698.00	133,415,040.00	4,492.39	516
GRANADILLA	KG	41,865.00	124,714,998.07	2,978.98	30
ATUN ENLATADO LOMO EN ACEITE (UN)	UND	45,664.96	123,950,046.47	2,714.34	125
GANADO	UND	18,986.00	118,411,375.00	6,236.77	8
HUEVO FRESCO DE GALLINA BLANCO (UN)	UND	408,918.00	117,715,875.00	287.87	652
HUESO DE RES	KG	482,970.00	116,759,650.00	241.75	37
NOVILLA	KG	26,461.30	116,283,579.00	4,394.48	11
MARACUYA	KG	77,483.00	114,866,350.00	1,482.47	105
ACEITE REFINADO DE GIRASOL (LT)	LT	32,904.60	111,806,246.34	3,397.89	76
BOCADILLO	KG	41,909.90	110,430,644.02	2,634.95	66
FRUTAS EN ALMIBAR	KG	27,336.75	107,705,455.00	3,939.95	114

Nombre Producto	Um	Cantidad de Unidades	Total Negociado	Precio promedio	Cantidad Subya.
FRIJOL LIMA NACIONAL SECO	KG	22,630.50	106,883,745.00	4,723.00	30
MELAZA	KG	238,550.00	104,513,680.00	438.12	8
CARNE DE PAVO CONGELADA EN CORTES	KG	12,521.85	103,385,733.25	8,256.43	9
ABONO INORGANICO SIMPLE	KG	88,000.00	102,714,918.00	1,167.21	17
SALVADO	KG	129,051.79	100,518,055.00	778.90	8
LECHE LIQUIDA (UN)	UND	65,840.00	99,585,327.00	1,512.54	38
POLLO MUERTO	KG	29,058.50	98,814,150.01	3,400.52	2
FRIJOL NIMA NACIONAL SECO	KG	19,420.00	93,841,795.00	4,832.22	61
CARNE DE VACUNO FRESCA O REFRIGERADA EN CANAL	KG	8,975.70	93,024,923.00	10,364.09	24
HARINA DE CARNE Y HUESO	KG	63,380.00	92,076,100.00	1,452.76	8
GLUTEN DE CEREALES	KG	38,687.60	91,388,453.46	2,362.22	31
GRANZA	KG	103,520.00	90,525,100.00	874.47	7
PIEL FRESCA DE RES (KG)	KG	235,946.00	87,233,030.00	369.72	21
CARNE DE POLLO O GALLINA FRESCA O REFRIGERADA EN CORTES	KG	15,586.87	83,031,935.00	5,327.04	60
ACEITE CRUDO DE PALMA TIPO EXPORTACION	KG	38,332.00	82,211,900.00	2,144.73	3
ALIMENTO CONCENTRADO PARA PECES	KG	51,560.00	80,180,200.00	1,555.09	35
LECHE EN POLVO	UND	22,272.00	80,085,232.00	3,595.78	17
CARNE MOLIDA	KG	6,833.15	79,113,440.00	11,577.89	125
CARNE DE VACUNO CONGELADA EN CORTES	KG	6,269.35	78,896,291.00	12,584.45	61
ARVEJA VERDE SECA	KG	43,645.75	75,911,549.00	1,739.27	229
MADERA ASERRADA	UND	5,731.11	74,509,468.00	13,000.88	11
NUEZ	KG	1,146.08	72,082,390.00	62,894.73	6
ALIMENTO CONCENTRADO PARA PERROS	KG	32,522.10	71,894,621.00	2,210.64	111
SARDINAS ENLATADAS EN SALSA DE TOMATE	UND	29,204.00	70,183,892.00	2,403.23	111
CARNE DE CERDO FRESCA O REFRIGERADA DESPOSTADA	KG	8,975.54	68,554,130.00	7,637.89	21
MAIZ PIRA SECO	KG	18,678.00	63,289,044.00	3,388.43	161
FOSFATO BICALCICO	KG	37,950.00	63,028,700.00	1,660.84	3
ABONO ORGANICO SOLIDO SIMPLE	KG	1,063,600.00	62,255,000.00	58.53	17
CASCARA	KG	1,071,060.00	57,201,880.00	53.41	4
MONDONGO	KG	8,003.27	57,167,358.00	7,143.00	1
MAIZ BLANCO TRILLADO	KG	32,151.00	55,584,948.00	1,728.87	67
TOCINO	KG	7,229.69	54,611,849.00	7,553.83	31
MANI CUBIERTO	KG	6,730.00	51,100,890.00	7,593.00	1
BUFALO EN PIE (KG)	KG	14,189.00	51,080,400.00	3,600.00	1
LECHE EN POLVO DESCREMADA NACIONAL (UN)	UND	7,176.00	49,084,127.00	6,840.04	47
Compota de frutas	KG	6,717.55	47,191,479.00	7,025.10	29
FRIJOL RADICAL NACIONAL SECO	KG	11,773.92	45,206,564.00	3,839.55	88
Filete de tilapia	KG	4,307.49	44,716,965.00	10,381.21	68
ATUN ENLATADO LOMO FINO EN AGUA (UN)	UND	14,751.00	44,020,219.00	2,984.22	28
PAPA PASTUSA	KG	42,193.00	43,119,000.00	1,021.95	9
VISCERAS DE VACUNO (KG)	KG	10,753.32	42,837,138.00	3,983.62	39
CREMA DE LECHE	KG	6,045.59	42,075,561.00	6,959.71	352
CARNE DE VACUNO FRESCA O REFRIGERADA DESPOSTADA	KG	2,789.15	41,263,070.00	14,794.14	73
CASCARILLA	KG	506,235.00	40,781,700.02	80.56	19
CARNE BOVINA	KG	3,716.44	40,723,201.00	10,957.58	67
FRIJOL CALIMA NACIONAL SECO	KG	8,687.50	40,692,500.00	4,684.03	3
FERTILIZANTES	KG	30,900.00	39,263,500.00	1,270.66	14
CEBADA NACIONAL CONSUMO DIRECTO	KG	28,599.00	38,435,000.00	1,343.93	27
MAIZ PIRA SECO	UND	17,885.00	37,958,500.00	2,122.37	16
FRIJOL CARAOTA NACIONAL SECO	KG	10,383.00	37,637,823.00	3,624.95	77
MANTEQUILLA	KG	4,475.35	35,979,507.00	8,039.48	187

Nombre Producto	Um	Cantidad de Unidades	Total Negociado	Precio promedio	Cantidad Subya.
CACAO EN GRANO	KG	5,881.10	35,286,622.00	6,000.00	3
CARNE DE POLLO O GALLINA CONGELADA EN CORTES	KG	8,732.84	34,782,990.40	3,983.01	78
cuero de cerdo		7,999.10	34,602,064.00	4,325.74	3
CERDO CEBA (KG)	KG	7,871.00	34,331,300.00	4,361.75	3
PULPA	KG	10,145.36	32,995,818.00	3,252.31	282
PANELON	UND	30,802.00	32,682,000.01	1,061.03	13
FRIJOL ROJO NACIONAL SECO	KG	5,048.00	32,576,000.00	6,453.25	2
CHOCOLATE EN PASTA AMARGO	UND	5,791.50	31,798,507.00	5,490.55	60
Tomate Chonto	KG	42,211.80	30,822,245.00	730.18	224
SEMILLA MOTOSA DE ALGODON	KG	42,690.00	30,540,000.00	715.39	2
CORTES	KG	3,442.85	29,391,875.00	8,537.08	95
MAIZ TIERNO ENLATADO	KG	325.00	29,168,000.00	89,747.69	6
PREMEZCLAS PARA ALIMENTOS CONCENTRADOS	KG	29,770.00	28,987,800.00	973.73	4
LECHE EN POLVO DESCREMADA NACIONAL (KG)	KG	2,900.00	28,792,256.00	9,928.36	43
FRIJOL ZARAGOZA	KG	6,124.75	28,533,914.00	4,658.79	39
FRIJOL CABECITA NEGRA NACIONAL SECO	KG	5,260.00	28,177,164.00	5,356.88	22
Expandido de Arroz y Maiz	KG	2,813.40	28,064,313.00	9,975.23	30
MAIZ AMARILLO EXTRUIDO	KG	28,100.00	27,344,000.00	973.10	12
ALIMENTO CONCENTRADO PARA GATOS	KG	7,204.50	27,006,792.00	3,748.60	44
PLATANO	KG	26,182.05	26,527,808.00	1,013.21	340
LECHE LIQUIDA (LT)	LT	9,124.90	26,083,781.00	2,858.53	61
FECULA DE CEREALES	KG	7,952.54	25,829,235.00	3,247.92	9
ALIMENTO CONCENTRADO PARA CABALLOS	KG	35,160.00	24,660,624.00	701.38	38
MADERA TRATADA	UND	54.52	23,628,998.00	433,400.55	4
HARINA DE PLUMA	KG	17,050.00	23,017,500.00	1,350.00	1
PASTA ALIMENTICIA TIPO SECO	KG	8,091.30	22,929,336.00	2,833.83	178
AVENA EN HOJUELAS (UN)	UND	17,179.00	22,583,534.00	1,314.60	65
Bofe	KG	5,958.39	22,554,614.00	3,785.35	53
HARINA DE TRIGO DE PRIMERA EN BOLSA DE POLIETILENO	KG	14,172.50	21,699,313.00	1,531.09	149
PASTA ALIMENTICIA TIPO SOPA	KG	6,701.25	21,606,996.00	3,224.32	183
MEZCLA DE ACEITES VEGETALES	LT	6,326.00	21,005,749.00	3,320.54	4
PESCADO FRESCO O REFRIGERADO POR LOTE	UND	3.00	20,747,680.00	6,915,893.33	3
MOGOLLA	KG	29,323.93	20,282,427.00	691.67	7
NOVILLA	UND	4.00	20,000,000.00	5,000,000.00	1
HARINA DE CARNE	KG	12,980.00	18,950,800.00	1,460.00	1
OLEINA DE PALMA	KG	5,976.00	18,881,000.00	3,159.47	30
CUCHUCO	KG	10,900.00	18,817,784.00	1,726.40	77
Filete de salmon	KG	593.99	18,756,177.00	31,576.59	22
HARINA DE MAIZ PRECOCIDA	KG	9,413.50	18,416,283.00	1,956.37	98
MANGO	KG	6,345.33	17,980,260.00	2,833.62	186
PESCADO FRESCO O REFRIGERADO	KG	1,795.86	17,698,150.00	9,854.97	54
PAPAYA	KG	7,917.70	17,682,795.00	2,233.32	149
HOJUELAS DE MAIZ	KG	1,864.92	17,629,919.00	9,453.45	102
PAPA CAPIRA	KG	8,292.40	17,323,645.00	2,089.10	187
PIÑA	KG	6,419.90	16,397,530.00	2,554.17	140
CHORIZO	KG	1,123.94	16,204,313.72	14,417.42	61
VISCERAS DE POLLO O GALLINA	KG	8,337.52	15,675,367.00	1,880.10	23
CHAMPIÑON FRESCO	KG	3,075.36	15,612,642.00	5,076.69	45
CERDO LEVANTE (KG)	KG	3,238.00	15,542,400.00	4,800.00	2
MANDARINA	UND	31,018.00	15,352,510.00	494.95	61
CEBOLLA CABEZONA	KG	8,547.55	15,301,368.00	1,790.15	138

Nombre Producto	Um	Cantidad de Unidades	Total Negociado	Precio promedio	Cantidad Subya.
PULPO	KG	470.00	14,964,680.00	31,839.74	3
CIRUELA PASA	UND	2,180.00	14,510,503.00	6,656.19	12
CARNE BOVINA	UND	489.14	13,958,940.00	28,537.72	4
UVA FRESCA	KG	2,017.50	13,458,500.00	6,670.88	3
PIEL FRESCA DE RES (UN)	UND	23,790.00	13,084,500.00	550.00	3
GRASA DE CERDO	KG	4,573.29	12,923,221.00	2,825.80	22
Avellanas	KG	460.00	12,782,352.00	27,787.72	7
UREA NACIONAL	KG	10,000.00	12,100,000.00	1,210.00	1
Arroz Expandido	KG	1,197.36	12,013,968.00	10,033.71	21
FRIJOL IMPORTADO SECO	KG	2,500.00	12,000,000.00	4,800.00	1
JAMON	KG	272.61	11,739,607.51	43,063.74	53
MAIZ TOSTADO	KG	1,360.00	11,212,942.00	8,244.81	4
GUAYABA	KG	5,730.00	11,055,894.00	1,929.48	71
CLAVO DE OLOR ELABORADO	KG	347.00	10,461,795.00	30,149.27	4
MADERA ORDINARIA	UND	719.45	10,432,025.00	14,500.00	1
NARANJA	UND	39,700.00	10,273,122.00	258.77	33
MONDONGO	UND	1,094.80	9,897,908.00	9,040.84	4
PEPINO FRESCO	KG	18,035.00	9,563,090.00	530.25	14
MANZANA	UND	14,582.00	9,560,540.00	655.64	86
ALPISTE	KG	4,241.50	9,511,935.00	2,242.59	63
YOGURT	LT	3,058.60	8,723,422.30	2,852.10	132
TILAPIA ROJA ENTERA FRESCA O REFRIGERADA	KG	1,301.00	8,542,000.00	6,565.72	4
TOCINETA	KG	499.83	8,147,500.48	16,300.54	39
ARVEJA AMARILLA SECA	KG	4,703.00	8,062,310.00	1,714.29	89
BANANO FRESCO	UND	38,712.00	7,663,720.00	197.97	82
PROCESADO DE CERDO	KG	409.45	7,266,058.00	17,745.90	8
CABEZA	UND	480.00	7,200,000.00	15,000.00	1
JAMONADA DE CERDO AHUMADA	KG	340.84	7,051,241.85	20,687.84	25
SARDINA ENLATADA	UND	2,550.00	7,013,769.00	2,750.50	18
VISCERAS DE VACUNO (UN)	UND	67.00	6,950,000.00	103,731.34	15
PAPA CRIOLLA	KG	3,490.60	6,892,110.00	1,974.48	152
LECHUGA	KG	2,398.70	6,870,715.00	2,864.35	151
ATUN CON VERDURAS	UND	1,872.00	6,724,973.00	3,592.40	22
Coco Deshidratado	KG	262.00	6,712,360.00	25,619.69	2
ZANAHORIA FRESCA	KG	6,080.77	6,568,739.00	1,080.25	174
ATUN ENLATADO RALLADO EN ACEITE (UN)	UND	4,464.00	6,350,572.00	1,422.62	10
CALAMAR	KG	373.00	6,342,786.00	17,004.79	14
MARGARINA DE MESA (UN)	UND	2,011.00	6,275,756.00	3,120.71	55
ALIMENTOS VARIOS POR LOTE	UND	1.00	5,920,000.00	5,920,000.00	1
ARVEJA FRESCA	KG	1,538.70	5,687,110.00	3,696.05	62
ACEITE REFINADO DE OLIVA UN	UND	371.49	5,591,123.00	15,050.70	50
PATO EN PIE	KG	279.50	5,405,097.00	19,338.45	4
FRIJOL BLANQUILLO NACIONAL SECO	KG	1,524.50	5,371,450.00	3,523.42	20
Carne Pepperoni	KG	302.00	5,328,997.00	17,645.69	15
COCOA EN POLVO	KG	401.64	5,119,321.00	12,746.04	100
ACIDO GRASO DE SOYA	KG	42,060.00	5,047,200.00	120.00	2
CARNERO EN PIE (KG)	KG	414.00	5,009,400.00	12,100.00	1
CANELA ELABORADA	KG	125.40	4,975,368.00	39,675.98	4
PLATANO	UND	11,658.50	4,826,800.00	414.02	13
HARINA DE HUESO	KG	9,440.00	4,709,800.00	498.92	3
TOMATE INDUSTRIAL FRESCO	KG	4,018.50	4,611,750.00	1,147.63	14

Nombre Producto	Um	Cantidad de Unidades	Total Negociado	Precio promedio	Cantidad Subya.
YUCA CONSUMO HUMANO	KG	2,696.60	4,445,230.00	1,648.46	57
CARNE DE CERDO FRESCA O REFRIGERADA EN CANAL (UN)	UND	334.30	4,375,696.00	13,089.13	18
COMINO ELABORADO	KG	400.00	4,345,714.00	10,864.28	2
MANZANA	KG	783.40	4,289,060.00	5,474.93	78
GALLINA PONEDORA (KG)	KG	454.00	4,175,513.00	9,197.17	9
CARNE DE VACUNO DE SEGUNDA	KG	339.35	4,128,845.50	12,166.92	2
HARINA DE TRIGO DE PRIMERA EN SACO	KG	1,664.68	3,951,536.00	2,373.75	8
SALCHICHA DE CERDO	KG	438.74	3,940,057.82	8,980.39	31
Partes de Cordero en Kilo	KG	56.20	3,934,000.00	70,000.00	1
APIO	KG	1,072.90	3,900,200.00	3,635.19	14
LISINA	KG	1,500.00	3,859,500.00	2,573.00	1
SARDINAS ENLATADAS EN ACEITE	UND	698.00	3,623,227.00	5,190.87	12
SUBPRODUCTOS CARNICOS	KG	13,155.10	3,348,140.00	254.51	6
ALIMENTO CONCENTRADO PARA CABRAS	KG	3,360.00	3,336,672.00	993.06	12
Gigot - Pierna de cordero	KG	92.00	3,266,000.00	35,500.00	1
Carne de res - Tabla	KG	150.50	3,160,500.00	21,000.00	25
PIMENTON FRESCO	KG	2,299.70	3,069,970.00	1,334.94	116
VISCERAS DE CERDO (UN)	UND	1,473.00	3,057,300.00	2,075.56	9
carne de res cogote	KG	321.18	3,051,210.00	9,500.00	1
MANDARINA	KG	1,663.10	2,995,695.00	1,801.27	55
FRIJOL SABANERO NACIONAL SECO	KG	764.50	2,988,350.00	3,908.89	24
PIEZAS DE MADERA	UND	71.97	2,878,800.00	40,000.00	1
CAMARON	UND	48.00	2,832,000.00	59,000.00	1
MAIZ AMARILLO TRILLADO	KG	2,212.00	2,763,600.00	1,249.37	4
AGUACATE	KG	694.00	2,724,550.00	3,925.86	6
BANANO FRESCO	KG	1,322.20	2,715,670.00	2,053.90	141
LINAZA	KG	975.00	2,617,857.00	2,684.98	3
ALIMENTO CONCENTRADO PARA CONEJOS Y CURIÉS	KG	1,880.00	2,554,184.00	1,358.61	8
CARNE	KG	365.00	2,517,100.00	6,896.16	8
CILANTRO	KG	927.00	2,512,750.00	2,710.63	128
SALCHICHA DE RES	KG	181.00	2,493,639.00	13,777.01	6
MELON	KG	1,074.40	2,432,010.00	2,263.60	7
AZUCAR BLANCO	UND	2,550.00	2,427,838.00	952.09	2
REPOLLO FRESCO	KG	2,026.80	2,416,757.00	1,192.40	152
CEBADA PERLADA	KG	1,025.00	2,361,761.00	2,304.16	33
EMPAQUE DE FIQUE	UND	2,080.00	2,360,000.00	1,134.62	2
FERTILIZANTE QUIMICO COMPUESTO	KG	7,000.00	2,312,000.00	330.29	3
MAIZ PETO	KG	1,008.00	2,295,080.00	2,276.87	53
CALDO DE COSTILLA	UND	10,332.00	2,202,590.00	213.18	19
HABICHUELA FRESCA	KG	816.86	2,014,860.00	2,466.59	63
MULA EN PIE (UN)	UND	1.00	2,000,000.00	2,000,000.00	1
PAN	KG	3,684.10	1,986,784.10	539.29	4
UVA PASA	KG	650.00	1,957,272.00	3,011.19	5
FRESA	KG	312.20	1,929,880.00	6,181.55	71
MANI COMBINADO	KG	1,332.00	1,927,008.00	1,446.70	12
SOPAS Y CREMAS	UND	1,886.00	1,920,623.00	1,018.36	36
PEZUÑAS	KG	6,430.70	1,857,440.00	288.84	5
GRANADILLA	UND	3,260.00	1,844,540.00	565.81	35
MEJILLON	KG	360.00	1,818,008.00	5,050.02	10
MEZCLA DE CONDIMENTOS	UND	704.00	1,780,719.00	2,529.43	82
NARANJA	KG	1,426.60	1,771,075.00	1,241.47	54

Nombre Producto	Um	Cantidad de Unidades	Total Negociado	Precio promedio	Cantidad Subya.
MEZCLA DE VISCERAS	KG	1,314.00	1,708,200.00	1,300.00	1
TOMATE DE ARBOL	KG	677.70	1,704,165.00	2,514.63	43
MIEL DE PURGA	KG	3,169.41	1,499,733.00	473.19	3
PATILLA	KG	1,488.63	1,496,036.00	1,004.98	99
Pepino Cohombro	KG	884.10	1,495,260.00	1,691.28	84
JUGO CONCENTRADO	LT	718.00	1,493,200.00	2,079.67	8
HARINA DE ACHIRA	KG	200.00	1,478,992.00	7,394.96	1
HENO	KG	4,500.00	1,440,000.00	320.00	1
AVENA EN HOJUELAS (KG)	KG	529.00	1,431,760.00	2,706.54	9
Panza o Callo de Res	KG	187.80	1,421,050.00	7,566.83	5
LULO	KG	445.20	1,415,820.00	3,180.19	32
ARRACACHA FRESCA	KG	678.70	1,351,900.00	1,991.90	12
CEBOLLA LARGA FRESCA	KG	1,141.25	1,350,920.00	1,183.72	103
CACHAMA FRESCA O REFRIGERADA ENTERA	KG	241.00	1,349,600.00	5,600.00	1
MORA	KG	411.00	1,321,800.00	3,216.06	39
MEZCLA DE EMBUTIDOS VARIOS	UND	37.33	1,317,496.95	35,293.25	11
AHUYAMA	KG	1,052.80	1,300,125.00	1,234.92	99
Butifarra	KG	132.27	1,298,653.17	9,818.20	16
HABAS SECAS	KG	100.00	1,218,488.00	12,184.88	2
FRIJOL VERDE	KG	264.00	1,185,000.00	4,488.64	2
REMOLACHA	KG	1,322.10	1,180,285.00	892.74	30
ACEITE REFINADO DE PALMA (LT)	LT	285.50	1,088,480.00	3,812.54	47
HARINA DE TRIGO DE TERCERA	KG	1,150.00	1,073,331.99	933.33	3
SEMILLA PARA SIEMBRA (KG)	KG	280.00	1,048,120.00	3,743.29	5
CREMA DE LECHE	LT	106.80	1,043,148.00	9,767.30	85
PARTES DE SEMOVIENTES	KG	409.50	1,029,100.00	2,513.06	3
MANI EN GRANO	KG	200.00	1,025,211.00	5,126.06	2
Conserva de Alimentos	UND	399.00	1,016,135.00	2,546.70	27
Frutas	UND	5,801.00	1,003,080.00	172.92	8
YEGUA EN PIE (UN)	UND	1.00	1,000,000.00	1,000,000.00	1
AZUCAR SULFITADA	KG	350.00	1,000,000.00	2,857.14	1
ARANDANOS	KG	79.38	965,437.00	12,162.22	2
PERA	KG	183.80	938,450.00	5,105.82	20
SALCHICHA DE CERDO	UND	5.00	922,843.00	184,568.60	4
HUEVOS FRESCOS DE GALLINA	UND	4,140.00	893,100.00	215.72	2
HUEVO FRESCO DE GALLINA BLANCO (KG)	KG	3,000.00	890,000.00	296.67	1
SALSA DE TOMATE	UND	462.00	876,421.00	1,897.02	18
PASABOCAS DE SEMILLAS COMESTIBLES	KG	100.00	872,829.00	8,728.29	2
CHORIZO	UND	55.07	872,806.52	15,849.04	8
FILETE	KG	80.00	806,720.00	10,084.00	2
KUMIS	LT	272.00	802,980.00	2,952.13	17
LECHE EN POLVO DESLACTOSADA	KG	75.20	781,042.00	10,386.20	3
ALFALFA EN PELLET	KG	475.00	773,775.00	1,629.00	2
SALCHICHA DE POLLO	UND	162.30	762,814.00	4,700.02	6
AREPA	UND	750.00	758,496.00	1,011.33	4
SALCHICHON	UND	86.00	739,528.00	8,599.16	6
SALCHICHA DE RES	UND	122.00	724,072.00	5,935.02	9
CARNE DE CORDERO FRESCA O REFRIGERADA DESPOSTADA	KG	20.78	720,635.00	34,679.26	9
HUESO DE CERDO	KG	3,349.65	718,999.00	214.65	3
SAL INDUSTRIAL	KG	1,000.00	700,000.00	700.00	1
LECHE EN POLVO MODIFICADA	UND	56.00	666,400.00	11,900.00	3

Nombre Producto	Um	Cantidad de Unidades	Total Negociado	Precio promedio	Cantidad Subya.
FRIJOL SOYA NACIONAL	KG	250.00	657,506.00	2,630.02	10
CABANO DE CERDO	KG	47.00	651,543.00	13,862.62	8
CHOCOLATE EN POLVO CON AZUCAR	KG	46.60	642,040.00	13,777.68	81
CHOCOLATE EN PASTA CON AZUCAR	KG	27.38	618,714.00	22,601.42	58
Chuleta de Res	KG	20.35	610,500.00	30,000.00	1
AJONJOLI NACIONAL	KG	100.00	600,000.00	6,000.00	1
HARINA DE ARROZ PRECOCIDA	KG	66.40	599,975.00	9,035.77	3
SAL YODADA Y REFINADA (KG)	KG	744.50	594,573.00	798.62	11
PREPARADOS A BASE DE MAIZ	UND	156.00	566,003.00	3,628.22	14
Jamon de pavo	KG	25.35	555,672.00	21,920.00	1
Chocolate en crema para untar	KG	46.60	534,271.00	11,465.04	87
CARNE DE PAVO FRESCA O REFRIGERADA	KG	29.88	533,597.00	17,858.00	5
PASTA ALIMENTICIA TIPO SECO	UND	475.75	517,493.00	1,087.74	43
Higado	KG	56.00	514,640.00	9,190.00	2
MORTADELA	KG	26.86	509,184.02	18,956.96	6
CANELA ELABORADA	UND	409.00	492,872.00	1,205.07	9
AJO FRESCO	KG	67.60	492,700.00	7,288.46	70
Chorizo de Ternera	KG	33.20	487,291.00	14,677.44	7
ESPINACA FRESCA	KG	269.40	481,650.00	1,787.86	51
CALDO DE GALLINA	UND	2,208.00	459,941.00	208.31	6
BROCOLI FRESCO	KG	106.20	434,810.00	4,094.26	38
JAMON AHUMADO DE RES	KG	29.25	422,396.00	14,440.89	7
BOCADILLO	UND	1,749.00	418,940.00	239.53	34
Carne Pepperoni	UND	9.60	414,383.70	43,164.97	4
MAZORCA FRESCA	KG	144.20	404,070.00	2,802.15	14
SALAMI INDUSTRIAL	UND	8.48	399,936.42	47,162.31	5
CAMARON	KG	13.00	399,250.00	30,711.54	5
COLIFLOR	KG	86.00	396,600.00	4,611.63	28
MORCILLA	KG	44.75	394,933.00	8,825.32	12
Frutas	KG	305.60	388,920.00	1,272.64	59
MEZCLA DE FRUTAS Y VERDURAS VARIAS	KG	160.00	375,250.00	2,345.31	2
COCOA EN POLVO	UND	123.00	354,819.00	2,884.71	6
MAYONESA	UND	170.00	340,721.00	2,004.24	10
AVENA LIQUIDA	LT	84.00	315,824.00	3,759.81	4
GUANABANA	KG	98.00	294,000.00	3,000.00	1
MARGARINA DE COCINA (UN)	UND	217.00	287,778.00	1,326.17	25
Salchicha de Ternera	KG	11.55	286,647.90	24,818.00	7
AVENA EN HARINA FORTIFICADA SABORIZADA Y CON AZUCAR	UND	225.00	283,404.00	1,259.57	64
COLOR CORRIENTE	KG	24.14	274,504.00	11,371.33	7
CARNE DE TERNERA FRESCA O REFRIGERADA EN CANAL	KG	15.90	270,300.00	17,000.00	1
GELATINA	UND	228.00	260,572.00	1,142.86	2
MEZCLA DE EMBUTIDOS VARIOS	KG	27.50	252,222.00	9,171.71	7
FECULA DE CEREALES	UND	86.00	251,550.00	2,925.00	9
HAMBURGUESA DE RES X 100 GR	KG	35.00	248,640.00	7,104.00	2
AROMATICAS ELABORADAS	UND	150.00	232,944.00	1,552.96	6
Tomate rinon	KG	83.00	232,000.00	2,795.18	13
AVENA MOLIDA	UND	229.00	222,689.00	972.44	37
BOCACHICO ENTERO FRESCO O REFRIGERADO	KG	29.50	206,500.00	7,000.00	1
VINAGRE BLANCO	UND	142.00	205,347.00	1,446.11	15
OSOBUCO	KG	41.40	186,300.00	4,500.00	1
Jamon de cordero	KG	4.50	178,470.00	39,660.00	2

Nombre Producto	Um	Cantidad de Unidades	Total Negociado	Precio promedio	Cantidad Subya.
CABEZA	KG	7.20	170,395.20	23,666.00	4
AVENA LIQUIDA	UND	259.00	167,589.00	647.06	2
CAFE EN GRANO	KG	10.00	156,192.00	15,619.20	4
BERENJENA	KG	80.00	144,000.00	1,800.00	1
GRITS	KG	11.50	128,915.00	11,210.00	14
CARNE DE HAMBURGUESA	KG	10.00	128,319.00	12,831.90	2
CONDIMENTOS MEZCLADOS	UND	256.00	127,902.00	499.62	8
Filete de bassa	KG	10.00	120,000.00	12,000.00	1
PAPA R-12 NEGRA	KG	144.00	120,000.00	833.33	1
MIXTURA DE CEREALES Y FRUTAS SECAS	UND	28.68	118,038.36	4,115.70	6
CALABACIN	KG	183.00	102,000.00	557.38	3
KIWI	KG	16.00	90,000.00	5,625.00	1
ALIMENTO CONCENTRADO PARA YEGUAS	KG	80.00	89,224.00	1,115.30	1
SALCHICHON	KG	2.98	77,965.74	26,163.00	2
CODORNIZ EN PIE	UND	2.27	77,469.00	34,127.31	3
Bebida de Aloe	LT	14.00	77,010.00	5,500.71	2
CARNE DE VACUNO CONGELADA EN CANAL (KG)	KG	8.30	72,584.00	8,745.06	1
Cubios	KG	80.00	72,000.00	900.00	1
ÑAME	KG	10.00	71,500.00	7,150.00	1
HARINA PRECOCIDA DE MAIZ BLANCO Y ARROZ	KG	32.50	70,476.00	2,168.49	3
CIRUELA FRESCA	KG	100.00	70,000.00	700.00	1
MERMELADAS	UND	31.00	69,364.00	2,237.55	6
VINAGRE DE FRUTAS	UND	60.00	61,918.00	1,031.97	3
JUGO CONCENTRADO	UND	60.00	61,150.00	1,019.17	5
DURAZNO	KG	20.00	56,000.00	2,800.00	1
Hortalizas	KG	70.00	56,000.00	800.00	1
HABA-FRESCA	KG	60.00	54,000.00	900.00	1
CARBONATO DE CALCIO	KG	350.00	50,750.00	145.00	2
ESENCIA DE VAINILLA	UND	33.00	49,933.00	1,513.12	3
Salsa de Soya	UND	36.00	49,292.00	1,369.22	3
CAFE TOSTADO Y MOLIDO	KG	3.00	49,143.00	16,381.00	3
TRITURADO	KG	50.00	46,000.00	920.00	1
ALIMENTOS AGRICOLAS PRECOCIDOS	KG	10.00	40,336.00	4,033.60	2
AREQUIPE	KG	3.50	37,830.00	10,808.57	2
HIERBAS AROMATICAS	UND	42.00	36,400.00	866.67	4
CIDRA-GUATILA-CHAYOTE	KG	30.00	36,000.00	1,200.00	1
Cebolla puerro	KG	50.00	35,000.00	700.00	1
EMPAQUE DE POLIPROPILENO	UND	53.00	32,860.00	620.00	1
ALMIDON DE TUBERCULOS Y RAICES	KG	6.00	27,600.00	4,600.00	3
QUESO POSTRE	KG	10.80	25,560.00	2,366.67	3
Chocolate en Polvo	KG	1.20	19,664.00	16,386.67	2
COCO FRESCO	UND	5.00	19,500.00	3,900.00	1
PASTA ALIMENTICIA TIPO SOPA	UND	24.00	17,103.00	712.63	1
MOSTAZA	UND	9.00	16,001.00	1,777.89	2
ARVEJA CON ZANAHORIA ENLATADO	KG	2.90	14,356.00	4,950.34	2
SUERO DE LECHE	KG	1.15	14,160.00	12,313.04	1
AVENA EN HARINA SABORIZADA CON LECHE Y AZUCAR	UND	2.00	11,664.00	5,832.00	1
FRIJOL	UND	3.00	10,658.00	3,552.67	2
CARNE DE POLLO O GALLINA FRESCA O REFRIGERADA EN CANAL (UN)	UND	3.00	10,161.00	3,387.00	2
SAL YODADA Y REFINADA (UN)	UND	25.00	9,040.00	361.60	1
MAIZ TIERNO ENLATADO	UND	3.00	8,802.00	2,934.00	2

Nombre Producto	Um	Cantidad de Unidades	Total Negociado	Precio promedio	Cantidad Subya.
AJI SIN ELABORAR	KG	1.50	7,800.00	5,200.00	1
ARVEJA CON ZANAHORIA ENLATADO	UND	4.00	7,220.00	1,805.00	1
JAMONADA ENLATADA	UND	2.00	5,820.00	2,910.00	1
Albahaca	UND	6.00	5,200.00	866.67	1
PIÑA	UND	2.00	2,800.00	1,400.00	1
ARVEJA ENLATADA	UND	1.00	1,787.00	1,787.00	1
HARINA DE MAIZ	UND	2.00	1,429.00	714.50	1
Total Registro de Factura (RF).			114,600,857,093.00		36,923

El precio promedio para los Registros de Facturas está afectado por el registro en la diferentes ciudades y es susceptible a modificación; según los términos y condiciones pactadas en el Reglamento de la BMC EXCHANGE.

Posturas de Referencia Financieros

Tipo	Negocio	Descripción	valor negocio	días plazo	valor tasa venta %	Punta
------	---------	-------------	---------------	------------	--------------------	-------

Posturas de Referencia Físicos

Tipo	Negocio	Producto	Unidad	Cantidad	Sitio Entrega	Precio Venta	Precio Compra	Punta
Tipo2	Negocio	Producto	Unidad	Cantidad	Sitio Entrega	Precio Venta	Precio Compra	Punta

Suspensiones Rueda por Rompimientos de Precios Físicos

Consec. Interno	Producto	Sitio Entrega	Unidad Medida	Precio Piso Inicial	Precio Techo Inicial	Precio Ruptura c	Precio Ruptura v	precio piso actual	precio techo actual
-----------------	----------	---------------	---------------	---------------------	----------------------	------------------	------------------	--------------------	---------------------

Subasta

Operaciones Anuladas OMA's

Nombre Producto	Total negocio	Cantidad	Número Ope.	Descripción	Descripción subyacente	Cantidad
-----------------	---------------	----------	-------------	-------------	------------------------	----------

Operaciones Anuladas.

Número Operación	Fecha Operación	Número Oficio Anulación	Fecha Anulación	Causa Anulación
------------------	-----------------	-------------------------	-----------------	-----------------