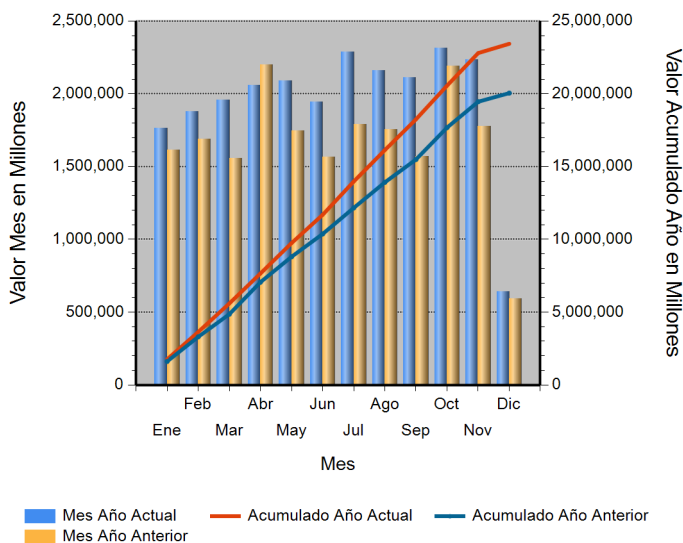


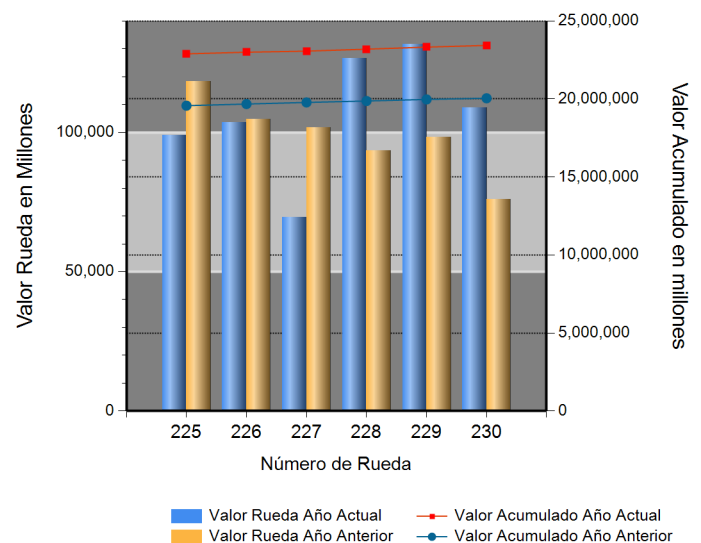
Id	Descripción	Valor Año Anterior en Millones	Valor Año Actual en Millones	Variación %
1	No. RUEDA	230	230	
2	TOTAL RUEDA	75,652.33	108,841.14	43.87
3	RF 1/	75,652.33	108,689.21	43.67
4	ABIERTAS 2/	0.00	151.92	ND
5	-Financieras	0.00	151.92	ND
6	-Físicos-Disponibles	0.00	0.00	0.00
7	-Forwards	0.00	0.00	0.00
8	-Subastas 3/	0.00	0.00	0.00
9	ACUMULADO AÑO	19,806,884.39	23,329,522.95	17.78
10	RF 1/	18,615,940.56	22,486,914.37	20.79
11	ABIERTAS 2/	1,190,943.82	842,608.58	(29.25)
12	-Financieras	51,007.91	60,990.87	19.57
13	-Físicos-Disponibles	62,304.35	81,294.75	30.48
14	-Forwards	1,077,631.57	700,322.96	(35.01)
15	-Subastas 3/	0.00	0.00	0.00
16	PROMEDIO RUEDA DIARIA	86,116.89	101,432.71	17.78

1/. Registro de Factura. 2/. Incluye Físicos, Forwards, Financieros y Subastas 3/. Inherente a Convenios con el MADR. \*/ Reglamento BMC EXCHANGE "Sección 3. Corrección de Operaciones. Artículo 3.2.3.3.1. Corrección de Operaciones". Tratándose de Registro de Facturas se podrán admitir correcciones sobre errores aritméticos, de mecanografía, digitación u omisiones simples y fácilmente comprobables en la determinación de la calidad, cantidad, parte interesada, unidad de medida y demás información que haya sido reportada a la Bolsa. (ND = No Definido)

## Evolución Mensual Año Corriente (2018)




## Evolución Diaria Mes Corriente (Diciembre)



## Operaciones Financieras

Nombre Producto	Descripción - Subyacente	Plazo	Valor Presente	Valor Futuro	Tasa Min %	Tasa Max %	Tasa Cierre %	Cantidad Opera.
REPO SOBRE CDM SIN INTER. DE CONTRA.	ARROZ CASCARA NACIONAL SECO	(151-180) días	151,924,500.00	158,862,133.00	10.50	10.50	10.50	1
	<b>Total REPO SOBRE CDM SIN INTER. DE CONTRA.</b>		151,924,500.00	158,862,133.00				1

## Operaciones Financieras Valor Presente



Esta información corresponde a las Operaciones Financieras registradas en la Rueda 230 del 12/10/2018.

## Operaciones Físicas

Descripción	Descripción Subyacente	Ubicación	Um	Precio Promedio	Total Negociado	Cantidad Unidades	Precio Min.	Precio Max.	Cantidad Ope.
-------------	------------------------	-----------	----	-----------------	-----------------	-------------------	-------------	-------------	---------------

## Registro de Factura

Nombre Producto	Um	Cantidad de Unidades	Total Negociado	Precio promedio	Cantidad Subya.
ARROZ CASCARA NACIONAL HUMEDO	KG	17,660,699.04	17,153,620,060.43	971.29	417
ACEITE CRUDO DE PALMA	KG	5,005,345.51	10,566,665,462.06	2,111.08	253
GANADO	KG	1,973,835.38	8,282,760,395.44	4,196.28	269
ALIMENTO CONCENTRADO PARA AVES	KG	4,180,477.50	5,239,122,641.19	1,253.24	495
MAIZ AMARILLO NACIONAL SECO	KG	5,855,851.00	4,194,804,003.02	716.34	39
Mezcla de Aceites Palma y Soya	KG	780,183.04	3,824,410,377.95	4,901.94	41
MAIZ AMARILLO IMPORTADO	KG	4,014,877.22	2,919,978,457.98	727.29	146
FRIJOL SOYA NACIONAL	KG	2,488,100.00	2,891,626,700.00	1,162.18	12
CAFE EXCELSO	KG	313,492.50	2,794,164,784.98	8,913.02	23
ARROZ BLANCO NACIONAL EN SACO	KG	1,249,850.00	2,784,519,721.32	2,227.88	551
ARROZ BLANCO NACIONAL EN BOLSA DE POLIETILENO	KG	1,228,972.10	2,783,993,095.34	2,265.30	373
FRUTO DE PALMA AFRICANA	KG	7,022,811.72	2,743,168,575.06	390.61	13
CARNE DE CERDO FRESCA O REFRIGERADA EN CANAL (KG)	KG	331,112.61	2,112,360,160.83	6,379.58	293
FRIJOL SOYA IMPORTADO	KG	1,644,701.43	1,995,565,258.03	1,213.33	82
CARNE DE VACUNO FRESCA O REFRIGERADA EN CORTES	KG	159,460.15	1,972,496,016.19	12,369.84	513
QUESO (KG)	KG	144,670.55	1,588,688,701.34	10,981.42	464
CARNE DE POLLO O GALLINA FRESCA O REFRIGERADA EN CANAL (KG)	KG	356,358.40	1,391,111,147.70	3,903.69	172
ALIMENTO CONCENTRADO PARA CERDOS	KG	990,430.00	1,374,344,771.18	1,387.62	316
HUEVO FRESCO DE GALLINA ROJO (UN)	UND	4,891,175.00	1,356,500,391.79	277.34	380
HARINA DE MAIZ	UND	1,006,380.50	1,238,655,791.95	1,230.80	197
NOVILLO (KG)	KG	284,872.87	1,225,219,630.32	4,300.93	40
CAFE PASILLA	KG	213,054.50	1,222,611,110.00	5,738.49	11
CARNE DE VACUNO FRESCA O REFRIGERADA EN CANAL	KG	121,346.51	1,108,881,721.00	9,138.14	218
SEBO DE RES	KG	527,723.14	1,101,889,052.00	2,088.01	64
ACEITE REFINADO DE SOYA (KG)	KG	341,290.00	1,005,488,241.28	2,946.14	13
MARGARINA DE COCINA (KG)	KG	168,523.70	830,346,117.96	4,927.18	45
SARDINAS ENLATADAS EN SALSA DE TOMATE	UND	353,874.00	815,157,484.00	2,303.52	336
ALMENDRA DE PALMA	KG	1,216,660.00	793,901,200.00	652.53	34
CARNE DE CERDO FRESCA O REFRIGERADA EN CORTES (KG)	KG	92,863.09	788,876,322.00	8,495.05	527

Nombre Producto	Um	Cantidad de Unidades	Total Negociado	Precio promedio	Cantidad Subya.
LECHE EN POLVO DESCREMADA NACIONAL (KG)	KG	88,845.00	786,292,400.00	8,850.16	34
ALIMENTO CONCENTRADO PARA VACUNOS	KG	680,140.00	754,695,444.99	1,109.62	444
SEMILLA PARA SIEMBRA (KG)	KG	34,344.50	631,855,396.13	18,397.57	12
LECHE EN POLVO ENTERA NACIONAL (KG)	KG	53,409.92	623,919,965.00	11,681.72	59
LECHE CRUDA	LT	99,557.00	591,220,461.94	5,938.51	15
OLEINA DE PALMA	KG	220,777.91	587,908,804.41	2,662.90	35
MAIZ BLANCO IMPORTADO	KG	627,080.00	583,152,185.00	929.95	10
CARNE DE VACUNO FRESCA O REFRIGERADA DESPOSTADA	KG	54,317.14	575,049,884.50	10,586.90	109
TERNERO	UND	303.00	528,719,500.00	1,744,948.84	4
AZUCAR BLANCO	KG	241,692.50	432,624,296.98	1,789.98	257
FERTILIZANTES	KG	251,816.38	417,750,715.00	1,658.95	202
GANADO	UND	30,073.00	409,240,728.00	13,608.24	79
VACA (KG)	KG	132,214.00	383,703,160.60	2,902.14	47
HARINA DE ARROZ	KG	497,819.47	383,419,109.00	770.20	63
TILAPIA ROJA ENTERA FRESCA O REFRIGERADA	KG	51,861.60	380,418,182.00	7,335.26	56
MEZCLA DE ACEITES VEGETALES	LT	106,202.40	366,862,890.00	3,454.37	167
ATUN ENLATADO LOMO EN ACEITE (UN)	UND	136,196.00	366,798,723.99	2,693.17	258
TORTA DE SOYA IMPORTADA	KG	272,220.00	346,434,320.00	1,272.63	3
HARINA DE MAIZ	KG	527,790.50	339,382,701.00	643.03	59
ACEITE REFINADO DE SOYA (LT)	LT	100,582.50	324,776,877.00	3,228.96	184
CARNE BOVINA	KG	33,006.13	318,295,065.00	9,643.51	109
NOVILLA	KG	83,190.00	304,589,750.00	3,661.37	29
VEGETALES ENCURTIDOS	UND	57,964.00	246,867,228.00	4,258.98	1053
NOVILLO (UN)	UND	113.00	237,423,499.99	2,101,092.92	2
PIEL FRESCA DE RES (KG)	KG	320,175.00	233,613,606.14	729.64	43
LENTEJA SECA	KG	93,122.75	227,733,090.00	2,445.52	185
ACEITE CRUDO DE SOYA	KG	98,659.00	217,492,315.00	2,204.49	10
PAPA SABANERA	KG	192,596.00	214,010,000.00	1,111.19	15
CARNE DE CERDO CONGELADA EN CANAL (KG)	KG	30,478.40	209,730,939.03	6,881.30	28
ESTEARINA DE PALMA	KG	90,020.00	205,591,720.00	2,283.84	3
ABONO INORGANICO COMPUESTO	KG	140,628.50	199,222,869.08	1,416.66	53
VISCERAS DE VACUNO (KG)	KG	15,402.38	199,160,554.00	12,930.51	50
LECHE EN POLVO ENTERA NACIONAL (UN)	UND	28,955.20	195,117,283.00	6,738.59	95
CARNE DE GALLINA FRESCA O REFRIGERADA EN CORTES	UND	4,317.00	195,016,760.00	45,174.14	20
CARNE DE GALLINA FRESCA O REFRIGERADA EN CORTES	KG	32,546.42	193,857,680.31	5,956.34	348
TORETE (KG)	KG	41,996.00	176,383,200.00	4,200.00	1
CORTES	KG	22,270.60	164,931,360.00	7,405.79	131
ARVEJA VERDE SECA	KG	96,794.50	159,762,840.00	1,650.54	111
PANELA REDONDA (KG)	KG	49,312.60	147,193,141.00	2,984.90	11
GRANZA	KG	160,290.00	140,704,499.99	877.81	12
PAPA	KG	114,406.00	138,517,944.00	1,210.76	14
ACEITE CRUDO DE PALMISTE	KG	66,990.00	136,719,221.10	2,040.89	1
TORTA DE PALMISTE	KG	415,647.42	135,776,434.00	326.66	50
HARINA DE MAIZ PRECOCIDA	KG	80,467.00	131,062,369.99	1,628.77	103
HUEVO LIQUIDO	KG	25,840.00	130,687,500.00	5,057.57	31
GRANOS Y VIVERES POR LOTE	UND	137.00	129,027,542.00	941,806.88	137
SUERO DE LECHE	KG	31,400.00	128,930,000.00	4,106.05	23
ACEITE REFINADO DE OLIVA UN	UND	5,299.20	128,756,294.00	24,297.31	1
MEZCLA DE FRUTAS Y VERDURAS VARIAS	KG	122,024.00	120,424,750.00	986.89	26
ATUN ENLATADO LOMO FINO EN AGUA (UN)	UND	43,205.00	117,649,716.00	2,723.06	93
BUFALO EN PIE (KG)	KG	33,978.00	115,912,948.00	3,411.41	9

Nombre Producto	Um	Cantidad de Unidades	Total Negociado	Precio promedio	Cantidad Subya.
ARROZ CRISTAL CONSUMO HUMANO	KG	91,298.50	113,661,118.00	1,244.94	148
Pernil de Cerdo	KG	13,558.17	113,515,708.00	8,372.49	96
ALIMENTO CONCENTRADO PARA PECES	KG	75,260.00	112,654,158.00	1,496.87	46
HARINA DE SANGRE	KG	33,970.00	97,833,600.00	2,880.00	1
ACEITE REFINADO DE PALMA (LT)	LT	29,861.50	97,319,236.00	3,259.02	70
FRUTAS EN ALMIBAR	UND	26,114.00	97,091,650.00	3,717.99	105
VISCERAS DE VACUNO (UN)	UND	1,766.44	93,835,435.00	53,121.21	49
MAIZ AMARILLO EXTRUIDO	KG	97,561.04	91,873,324.00	941.70	54
PANELA REDONDA (UN)	UND	67,235.00	91,116,960.01	1,355.20	75
ARROZ BLANCO NACIONAL EN BOLSA DE POLIETILENO	UND	76,669.50	89,125,430.00	1,162.46	54
HARINA DE POLLO	KG	34,000.00	88,060,000.00	2,590.00	1
MOGOLLA	KG	125,145.15	85,920,596.00	686.57	73
ARVEJA AMARILLA SECA	KG	57,369.50	85,014,540.00	1,481.88	25
PAPA PASTUSA	KG	83,602.00	83,615,940.00	1,000.17	42
CARNE DE VACUNO CONGELADA EN CORTES	KG	5,722.44	80,791,416.58	14,118.35	45
GRITS	KG	52,515.50	77,638,755.00	1,478.40	21
ALIMENTO CONCENTRADO PARA PERROS	KG	37,187.40	75,627,101.60	2,033.68	84
CERDO LEVANTE (KG)	KG	14,743.00	75,571,334.00	5,125.91	5
SALVADO	KG	95,690.00	71,487,800.00	747.08	5
carne de res cogote	KG	7,133.35	68,308,956.00	9,576.00	19
TORO (KG)	KG	15,640.00	63,987,880.00	4,091.30	4
UVA PASA	KG	8,270.80	62,058,880.00	7,503.37	44
FRIJOL ROSADO NACIONAL SECO	KG	14,420.00	60,947,000.00	4,226.56	7
PANELA PULVERIZADA	KG	14,250.00	59,835,750.00	4,199.00	1
RECORTAL DE POLLO	KG	10,750.50	59,345,950.00	5,520.30	12
POLLO CONGELADO	KG	11,402.47	57,431,193.00	5,036.73	12
GALLINA PONEDORA (UN)	UND	3,892.00	56,097,560.00	14,413.56	10
Conserva de Alimentos	UND	63,312.00	55,110,511.99	870.46	13
MAIZ PIRA SECO	KG	25,839.50	50,279,500.00	1,945.84	23
PIÑA DESHIDRATADA	KG	21,147.00	47,823,753.00	2,261.49	30
SAL INDUSTRIAL	KG	103,890.00	47,295,473.00	455.25	23
CAMARON	UND	786.00	47,002,800.00	59,800.00	1
NUEZ	KG	1,341.40	46,639,600.00	34,769.35	7
ALMENDRA	KG	1,638.12	46,115,118.00	28,151.25	17
CARNE MOLIDA	KG	4,287.48	45,323,530.61	10,571.14	149
PIEZAS DE MADERA	UND	2,041.16	44,856,969.00	21,976.21	3
ACEITE REFINADO DE GIRASOL (LT)	LT	15,780.00	43,235,100.01	2,739.87	2
ACIDO GRASO DE PALMA	KG	34,330.00	42,397,550.00	1,235.00	1
CEBOLLA CABEZONA	KG	25,631.90	42,145,200.00	1,644.25	211
BUFALO EN PIE (UN)	UND	42.00	38,890,026.00	925,953.00	1
HARINA DE HUESO	KG	34,500.00	38,640,000.00	1,120.00	2
ALIMENTO CONCENTRADO PARA GATOS	KG	11,118.00	38,198,392.80	3,435.73	42
QUESO (UN)	UND	7,409.90	36,709,570.00	4,954.12	201
PANELA CUADRADA KG	KG	13,059.00	36,304,020.00	2,780.00	5
PAPA CAPIRA	KG	24,333.60	35,911,915.00	1,475.82	203
AVENA EN HOJUELAS (KG)	KG	13,643.40	35,674,378.00	2,614.77	24
Compota de frutas	KG	4,804.03	34,778,035.00	7,239.35	20
CARNE INDUSTRIAL	KG	4,643.35	34,672,100.00	7,467.04	18
GALLETA DE DULCE	UND	16,680.00	34,177,462.00	2,049.01	18
CARNE DE POLLO O GALLINA CONGELADA EN CORTES	KG	5,557.59	33,912,250.04	6,101.97	20
PULPA	KG	10,284.50	33,761,250.00	3,282.73	378

Nombre Producto	Um	Cantidad de Unidades	Total Negociado	Precio promedio	Cantidad Subya.
CACAO EN GRANO	KG	5,325.95	32,524,876.00	6,106.87	4
carne de cerdo cadera	KG	3,716.20	32,202,520.00	8,665.44	3
TORO (UN)	UND	14.00	30,576,000.00	2,184,000.00	1
FRUTAS DESHIDRATADAS	KG	1,925.00	30,325,000.00	15,753.25	3
CABEZA	UND	4,214.55	29,501,850.00	7,000.00	2
TOCINO	KG	5,921.54	28,950,765.00	4,889.06	65
CERDO CEBA (KG)	KG	6,012.00	28,193,716.00	4,689.57	3
POLLO DE UN DIA (UN)	UND	25,800.00	27,960,000.00	1,083.72	2
BOCADILLO	KG	8,226.00	27,742,316.52	3,372.52	14
TOCINETA	KG	2,084.17	26,779,803.72	12,849.15	39
SEMILLA MOTOSA DE ALGODON	KG	36,450.00	26,391,000.00	724.03	2
CERDO CEBA (UN)	UND	120.00	25,118,027.00	209,316.89	
YUCA CONSUMO INDUSTRIAL SECA	KG	26,610.00	24,747,300.00	930.00	2
LECHE LIQUIDA (UN)	UND	14,573.00	24,703,000.00	1,695.12	33
CUCHUCO	KG	11,945.00	24,541,212.00	2,054.52	60
CIRUELA PASA	UND	2,843.60	24,489,352.00	8,612.09	30
SAL MINERALIZADA	KG	15,299.00	24,316,141.00	1,589.39	88
FRIJOL CARGAMANTO ROJO NACIONAL SECO	KG	3,375.50	23,760,850.00	7,039.21	163
SARDINAS ENLATADAS EN ACEITE	UND	13,264.00	23,733,602.00	1,789.32	68
PLATANO	KG	14,615.40	23,705,460.00	1,621.95	355
CARNE DE POLLO O GALLINA FRESCA O REFRIGERADA EN CANAL (UN)	UND	4,338.50	23,306,959.90	5,372.12	66
PESCADO FRESCO O REFRIGERADO	KG	2,321.80	23,137,800.00	9,965.46	44
GALLETA SALADA	UND	8,575.00	22,552,160.00	2,629.99	13
ALPISTE	KG	9,372.50	22,329,040.00	2,382.40	20
GERMEN	KG	30,000.00	21,500,000.00	716.67	2
FERTILIZANTE QUIMICO COMPUESTO	KG	75,750.00	21,338,927.98	281.70	4
ALIMENTO CONCENTRADO PARA CABALLOS	KG	24,920.00	20,712,019.60	831.14	59
PREMEZCLAS PARA ALIMENTOS CONCENTRADOS	KG	30,450.00	20,694,550.00	679.62	4
CARNE DE VACUNO DE SEGUNDA	KG	2,099.90	20,200,000.73	9,619.51	14
PANELA CUADRADA KG	UND	28,840.12	19,954,449.55	691.90	173
AVENA EN HOJUELAS (UN)	UND	16,492.00	19,944,998.00	1,209.37	63
HUEVO ENTERO EN POLVO	KG	800.00	19,200,000.00	24,000.00	1
HARINA DE PESCADO	KG	4,375.00	18,971,000.00	4,336.23	4
YUCA CONSUMO HUMANO	KG	9,594.60	18,685,695.00	1,947.52	71
CEBADA PERLADA	KG	8,609.00	18,383,714.00	2,135.41	20
PAPAYA	KG	9,259.90	18,116,940.00	1,956.49	171
ABONO ORGANICO SOLIDO REFORZADO	KG	365.00	18,100,955.00	49,591.66	31
CARNE DE CERDO CONGELADA EN CORTES	KG	1,198.99	17,740,125.41	14,795.89	25
ARVEJA FRESCA	KG	4,749.90	17,715,570.00	3,729.67	58
LECHE EN POLVO	UND	3,619.00	17,065,931.00	4,715.65	10
TOMATE INDUSTRIAL FRESCO	KG	12,475.00	17,012,310.00	1,363.71	37
CASCARA	KG	309,710.00	16,724,340.00	54.00	3
MANGO	KG	9,406.20	16,397,070.00	1,743.22	157
PIÑA	KG	6,841.05	15,535,160.00	2,270.87	173
ABONO INORGANICO SIMPLE	KG	10,100.00	15,492,000.00	1,533.86	4
SUBPRODUCTOS CARNICOS	KG	4,622.35	15,272,275.00	3,304.01	9
LECHE LIQUIDA (LT)	LT	5,517.40	14,996,839.00	2,718.10	66
Durazno en almibar	UND	4,086.00	14,973,204.00	3,664.51	45
ALFALFA EN PELLET	KG	9,300.00	14,790,300.00	1,590.35	21
MANDARINA	UND	29,063.00	14,789,160.00	508.87	29
TILAPIA TIPO EXPORTACION	KG	3,130.40	14,217,400.00	4,541.72	8

Nombre Producto	Um	Cantidad de Unidades	Total Negociado	Precio promedio	Cantidad Subya.
PASTO VERDE	UND	105.00	14,060,305.00	133,907.67	2
HARINA DE CARNE Y HUESO	KG	10,020.00	14,028,000.00	1,400.00	1
PAPA CRIOLLA	KG	6,626.50	13,740,859.00	2,073.62	181
CHORIZO	UND	13,533.92	13,534,836.16	1,000.07	31
MELAZA	KG	33,630.00	13,452,000.00	400.00	1
UREA NACIONAL	KG	9,100.00	13,212,650.00	1,451.94	8
FORRAJE	KG	19,000.00	13,175,000.00	693.42	4
HUESO DE RES	KG	39,949.51	13,005,868.84	325.56	26
ARROZ CRISTAL INDUSTRIAL	KG	13,778.69	12,258,145.00	889.65	12
ZANAHORIA FRESCA	KG	14,742.80	11,575,000.00	785.13	211
GLUTEN DE CEREALES	KG	1,368.00	11,335,084.00	8,285.88	23
CEBOLLA LARGA FRESCA	KG	11,467.40	11,319,840.00	987.13	173
POLLITA DE UN DIA	UND	5,200.00	11,180,000.00	2,150.00	1
MANZANA	UND	14,979.00	11,128,280.00	742.93	60
LECHE CONDENSADA	UND	2,171.00	10,989,132.00	5,061.78	8
HERBICIDAS	KG	603.00	10,566,424.00	17,523.09	23
ALMIDON DE CEREALES	KG	247.00	10,374,000.00	42,000.00	2
LECHUGA	KG	5,820.50	10,268,390.00	1,764.18	182
FRUTAS EN ALMIBAR	KG	1,720.70	10,208,962.00	5,933.03	44
ALIMENTOS BALANCEADOS Y SUPLEMENTOS POR LOTE	UND	13,325.00	10,182,703.40	764.18	29
MEZCLA DE VERDURAS VARIAS	KG	6,449.00	9,995,000.00	1,549.85	13
CARNE DE POLLO FRESCA O REFRIGERADA EN CORTES	KG	1,915.88	9,826,418.00	5,128.93	19
HARINA DE MAIZ ZOOTECNICA	KG	11,980.80	9,817,909.00	819.47	2
GUAYABA	KG	5,335.60	9,806,730.00	1,837.98	53
LECHE EN POLVO DESCREMADA NACIONAL (UN)	UND	1,261.00	9,709,700.00	7,700.00	39
ATUN ENLATADO RALLADO EN ACEITE (KG)	KG	8,016.00	9,402,434.00	1,172.96	5
MANTEQUILLA	KG	762.15	9,358,551.00	12,279.15	157
PASTA ALIMENTICIA TIPO SOPA	KG	2,040.95	9,167,808.00	4,491.93	129
PANELON	KG	3,900.00	9,160,000.00	2,348.72	5
RECORTAL DE GALLETA	KG	13,520.00	8,960,900.00	662.79	2
BANANO FRESCO	KG	6,554.30	8,745,090.00	1,334.25	168
NARANJA	UND	32,331.00	8,211,742.00	253.99	37
FUNGICIDAS	KG	234.55	7,906,533.00	33,709.37	24
VACA (UN)	UND	2,270.00	7,900,000.00	3,480.18	5
ATUN ENLATADO RALLADO EN ACEITE (UN)	UND	4,080.00	7,554,679.00	1,851.64	23
BANANO FRESCO	UND	37,617.00	7,474,840.00	198.71	50
NARANJA	KG	6,715.80	7,411,700.00	1,103.62	102
MAIZ AMARILLO TRILLADO	KG	5,960.50	7,047,163.00	1,182.31	19
MARACUYA	KG	2,966.00	7,035,600.00	2,372.08	30
MAIZ BLANCO TRILLADO	KG	4,250.00	6,980,952.00	1,642.58	4
HARINA DE PAN MOLIDO	KG	9,940.00	6,908,300.00	695.00	1
CARNE DE HAMBURGUESA	KG	903.10	6,844,730.80	7,579.15	16
SALCHICHA DE CERDO	KG	845.23	6,652,733.02	7,870.91	34
LIMON	KG	3,236.30	6,576,390.00	2,032.07	156
CARNE DE CERDO FRESCA O REFRIGERADA EN CORTES (KG)	UND	1,006.40	6,515,380.00	6,473.95	6
INSECTICIDAS	KG	287.44	6,423,493.00	22,347.25	32
HOJUELAS DE MAIZ	KG	4,628.50	6,375,801.00	1,377.51	74
AZUCAR CRUDA	KG	2,727.50	6,348,171.00	2,327.47	27
FRIJOL CABECITA NEGRA NACIONAL SECO	KG	1,550.00	6,260,000.00	4,038.71	3
HABICHUELA FRESCA	KG	3,857.75	6,053,875.00	1,569.28	103
CILANTRO	KG	2,441.20	5,960,265.00	2,441.53	179



Nombre Producto	Um	Cantidad de Unidades	Total Negociado	Precio promedio	Cantidad Subya.
MORA	KG	2,290.00	5,923,000.00	2,586.46	36
ARRACACHA FRESCA	KG	2,933.90	5,889,630.00	2,007.44	45
Bofe	KG	2,030.80	5,867,960.00	2,889.48	2
ACEITE CRUDO DE PESCADO	KG	1,600.00	5,860,000.00	3,662.50	3
SABALO ENTERO FRESCO O REFRIGERADO	KG	891.00	5,781,300.00	6,488.55	4
SUPLEMENTO NUTRICIONAL CON LECHE	UND	2,637.00	5,749,321.00	2,180.25	11
AJO FRESCO	KG	1,543.85	5,712,410.00	3,700.11	124
CASCARILLA	KG	73,000.00	5,628,000.00	77.10	3
PANELA	KG	1,970.00	5,476,600.00	2,780.00	3
MANDARINA	KG	2,653.60	5,433,255.00	2,047.50	93
MANI EN GRANO	KG	675.00	5,387,500.00	7,981.48	7
ATUN ENLATADO LOMO EN ACEITE (KG)	KG	2,256.00	5,252,908.00	2,328.42	4
JAMON	KG	124.95	5,213,931.55	41,728.14	17
MORTADELA	KG	792.75	5,210,242.25	6,572.36	17
PISTACHOS	KG	136.08	5,171,040.00	38,000.00	1
APIO	KG	2,096.43	5,134,634.00	2,449.23	15
MIEL DE PURGA	KG	10,221.67	5,036,081.00	492.69	34
ALIMENTO CONCENTRADO PARA CONEJOS Y CURIES	KG	3,860.00	4,988,954.40	1,292.48	27
COCOA EN POLVO	KG	388.10	4,914,110.00	12,661.97	97
SALCHICHON	KG	769.61	4,665,795.93	6,062.55	15
TOMATE DE ARBOL	KG	2,412.50	4,617,720.00	1,914.08	43
PEZUÑAS	KG	4,127.93	4,606,430.00	1,115.92	16
Tomate Chonto	KG	2,506.25	4,461,270.00	1,780.06	189
ACEITE REPROCESADO	KG	1,500.00	4,388,655.00	2,925.77	6
MANZANA	KG	875.50	4,257,300.00	4,862.71	60
FRIJOL RADICAL NACIONAL SECO	KG	782.00	4,239,000.00	5,420.72	15
PASTA ALIMENTICIA TIPO SECO	KG	1,055.70	4,193,878.00	3,972.60	99
GARBANZO SECO	KG	1,167.00	4,176,640.00	3,578.95	43
PAN	KG	7,935.00	4,171,935.00	525.76	4
PLATANO	UND	10,278.00	4,170,200.00	405.74	15
FRIJOL VERDE	KG	1,205.00	4,077,000.00	3,383.40	12
GRANADILLA	KG	938.00	4,034,600.00	4,301.28	6
AHUYAMA	KG	4,681.20	3,994,406.00	853.29	107
CARNE DE POLLO FRESCA O REFRIGERADA EN CORTES	UND	759.00	3,969,000.00	5,229.25	4
CARNE	KG	560.00	3,839,600.00	6,856.43	12
MANI SALADO	UND	450.00	3,825,000.00	8,500.00	2
Filete de tilapia	KG	215.00	3,655,000.00	17,000.00	2
DURAZNOS EN CONSERVA	UND	1,680.00	3,642,240.00	2,168.00	1
FRIJOL BOLA ROJA NACIONAL SECO	KG	600.00	3,490,000.00	5,816.67	2
CHORIZO	KG	346.49	3,479,967.13	10,043.49	21
ATUN ENLATADO LOMO FINO EN AGUA (KG)	KG	1,488.00	3,438,644.00	2,310.92	4
CARNE DE CERDO FRESCA O REFRIGERADA EN CANAL (UN)	UND	223.10	3,340,290.00	14,972.16	14
REPOLLO FRESCO	KG	2,399.40	3,293,080.00	1,372.46	175
MARGARINA DE COCINA (UN)	UND	1,421.00	3,196,241.00	2,249.29	14
Butifarra	KG	443.06	3,170,069.26	7,154.94	10
MAIZ AMARILLO NACIONAL HUMEDO	KG	2,400.00	3,168,000.00	1,320.00	1
Cereza	UND	80.00	3,120,000.00	39,000.00	2
PATILLA	KG	3,650.40	3,112,640.00	852.68	102
PIMENTON FRESCO	KG	937.50	2,974,510.00	3,172.81	136
AJONJOLI NACIONAL	KG	375.00	2,925,000.00	7,800.00	1
YOGURT	LT	1,025.80	2,882,959.00	2,810.45	63

Nombre Producto	Um	Cantidad de Unidades	Total Negociado	Precio promedio	Cantidad Subya.
AGUACATE	KG	676.00	2,840,900.00	4,202.51	8
ATUN ENLATADO RALLADO EN AGUA (KG)	KG	2,448.00	2,828,562.00	1,155.46	4
CARNE DE CERDO FRESCA O REFRIGERADA DESPOSTADA	KG	352.75	2,822,000.00	8,000.00	1
CAFE CONSUMO	KG	420.00	2,820,000.00	6,714.29	3
CURUBA	KG	1,762.00	2,814,330.00	1,597.24	14
FRIJOL CALIMA NACIONAL SECO	KG	510.00	2,801,000.00	5,492.16	6
HARINA DE TRIGO DE PRIMERA EN SACO	KG	2,000.00	2,800,000.00	1,400.00	1
PIEL DE POLLO	KG	1,861.50	2,792,250.00	1,500.00	1
BOCADILLO	UND	5,997.00	2,742,994.20	457.39	52
SALSA DE TOMATE	UND	740.00	2,719,726.00	3,675.31	13
Pepino Cohombro	KG	1,997.00	2,551,360.00	1,277.60	117
PASABOCAS DE SEMILLAS COMESTIBLES	KG	276.80	2,512,605.00	9,077.33	2
TRIGO NACIONAL	KG	1,500.00	2,460,000.00	1,640.00	1
AVENA EN HARINA FORTIFICADA SABORIZADA Y CON AZUCAR	UND	1,514.00	2,457,483.00	1,623.17	77
SARDINA ENTERA FRESCA O REFRIGERADA	KG	1,008.00	2,417,646.00	2,398.46	4
ESPINACA FRESCA	KG	1,836.40	2,381,670.00	1,296.92	72
MAIZ PETO	KG	1,076.50	2,284,860.00	2,122.49	48
NUEZ MOSCADA ELABORADA	KG	49.20	2,263,200.00	46,000.00	2
MAZORCA FRESCA	KG	820.90	2,262,990.00	2,756.72	37
TOMATE MILANO	KG	1,100.00	2,218,000.00	2,016.36	5
FRIJOL BLANQUILLO NACIONAL SECO	KG	551.50	2,215,690.00	4,017.57	33
LULO	KG	654.00	2,142,000.00	3,275.23	24
cuero de cerdo		453.30	2,132,372.00	4,704.11	9
PAPA R-12 NEGRA	KG	3,584.00	2,092,000.00	583.71	8
MELON	KG	895.10	2,050,800.00	2,291.14	10
EMPAQUE DE YUTE	UND	4,000.00	2,040,000.00	510.00	1
HARINA DE TRIGO	UND	1,208.00	2,024,842.00	1,676.19	17
LECHE EN POLVO MODIFICADA	UND	152.00	2,020,400.00	13,292.11	13
SALCHICHA DE CERDO	UND	12.00	2,015,564.00	167,963.67	6
Manzana Deshidratada	KG	258.00	1,912,812.00	7,414.00	5
PALILLO	UND	976.00	1,910,451.00	1,957.43	6
FRESA	KG	354.16	1,836,992.00	5,186.90	69
VISCERAS DE POLLO	KG	852.54	1,830,779.00	2,147.44	22
ABONO ORGANICO SOLIDO SIMPLE	KG	21.70	1,798,388.00	82,875.02	2
FRUTAS TIPO EXPORTACION	KG	938.00	1,792,330.00	1,910.80	5
SALCHICHA DE RES	KG	270.40	1,778,622.00	6,577.74	13
PEPINO FRESCO	KG	938.00	1,761,450.00	1,877.88	18
CUAJO	UND	779.86	1,747,666.00	2,241.00	2
VISCERAS DE CERDO (KG)	KG	900.93	1,740,400.00	1,931.77	10
MAYONESA	UND	468.00	1,711,649.00	3,657.37	8
Avellanas	KG	40.00	1,640,000.00	41,000.00	2
GUANABANA	KG	637.00	1,613,100.00	2,532.34	6
AVENA LIQUIDA	UND	1,930.00	1,555,630.00	806.03	4
AVENA MOLIDA	UND	1,364.00	1,501,496.00	1,100.80	78
CANELA ELABORADA	KG	50.00	1,500,000.00	30,000.00	1
UVA FRESCA	KG	951.50	1,451,750.00	1,525.75	22
ACEITE REFINADO DE GIRASOL (LT)	UND	300.00	1,427,400.00	4,758.00	2
Carne de res - Tabla	KG	67.50	1,417,500.00	21,000.00	11
FRIJOL ROJO NACIONAL SECO	KG	275.00	1,385,000.00	5,036.36	2
LISINA	KG	321.80	1,381,809.00	4,294.00	1
PERA	KG	252.60	1,338,840.00	5,300.24	20



Nombre Producto	Um	Cantidad de Unidades	Total Negociado	Precio promedio	Cantidad Subya.
Chorizo de Ternera	KG	200.00	1,327,800.00	6,639.00	1
GRANADILLA	UND	2,509.00	1,327,380.00	529.05	24
REMOLACHA	KG	2,435.15	1,321,305.00	542.60	63
JUGO CONCENTRADO	LT	646.00	1,315,000.00	2,035.60	9
ACEITE CRUDO DE CANOLA	LT	240.00	1,237,867.00	5,157.78	1
CABANO DE CERDO	KG	110.00	1,206,260.00	10,966.00	9
MERMELADAS	UND	816.00	1,196,215.00	1,465.95	5
JAMONADA DE CERDO AHUMADA	KG	164.77	1,153,508.13	7,000.72	4
METIONINA	KG	133.00	1,121,190.00	8,430.00	1
Carne Pepperoni	UND	52.35	1,092,001.05	20,859.62	7
Frutas	UND	5,968.00	1,042,440.00	174.67	8
MIXTURA DE CEREALES Y FRUTAS SECAS	UND	375.00	1,032,984.00	2,754.62	6
VINAGRE BLANCO	UND	378.00	1,003,113.00	2,653.74	14
CARNE DE PAVO CONGELADA EN CORTES	KG	36.03	963,480.21	26,741.05	3
LECHE EN POLVO DESCREMADA IMPORTADA (UN)	UND	150.00	954,865.00	6,365.77	1
JENGIBRE ELABORADO	KG	168.00	927,000.00	5,517.86	2
HARINA DE TRIGO DE PRIMERA EN BOLSA DE POLIETILENO	KG	492.00	918,709.00	1,867.29	119
FRIJOL NACIONAL	KG	200.00	896,000.00	4,480.00	4
KUMIS	LT	253.95	880,767.00	3,468.27	23
JUGO CONCENTRADO	UND	180.00	857,130.00	4,761.83	3
CREMA DE LECHE	LT	86.20	829,720.00	9,625.52	60
CIRUELA FRESCA	KG	1,484.00	804,000.00	541.78	6
MEZCLA DE CONDIMENTOS	UND	204.00	732,084.00	3,588.65	10
ARANDANOS	KG	56.70	725,000.00	12,786.60	1
CHOCOLATE EN PASTA CON AZUCAR	KG	31.25	723,999.00	23,167.97	60
VINAGRE DE FRUTAS	UND	228.00	719,886.00	3,157.39	5
Chocolate en crema para untar	KG	89.40	719,659.00	8,049.88	100
LECHE EN POLVO ENTERA CONSUMO ANIMAL (KG)	KG	175.00	682,500.00	3,900.00	1
FRIJOL BOLON NACIONAL SECO	KG	90.00	675,000.00	7,500.00	3
AVENA EN HARINA SABORIZADA	KG	166.40	659,647.00	3,964.22	4
ALIMENTOS AGRICOLAS PRECOCIDOS	UND	84.00	658,823.00	7,843.13	3
MIXTURA DE CEREALES Y FRUTAS SECAS	KG	39.76	634,707.00	15,963.46	7
BROCOLI FRESCO	KG	559.30	633,100.00	1,131.95	38
Cafe	UND	400.00	628,571.00	1,571.43	1
HARINA DE ARROZ PRECOCIDA	KG	67.60	611,423.00	9,044.72	9
CHAMPIÑÓN FRESCO	KG	376.00	587,100.00	1,561.44	8
FECULA DE CEREALES	UND	294.77	586,555.00	1,989.87	21
FECULA DE MAIZ	UND	1,200.00	565,513.00	471.26	2
CARNE	UND	1.00	552,302.00	552,302.00	1
COCO FRESCO	KG	180.00	540,000.00	3,000.00	3
EMPAQUE DE POLIPROPILENO	UND	60.00	534,480.00	8,908.00	3
SAL YODADA Y REFINADA (KG)	KG	762.50	510,766.00	669.86	7
FRIJOL DUBA NACIONAL SECO	KG	100.00	510,000.00	5,100.00	3
ARVEJA CON ZANAHORIA ENLATADO	UND	288.00	486,429.00	1,688.99	3
SULFATO DE AMONIO	KG	550.00	485,900.00	883.45	2
CANELA ELABORADA	UND	380.00	443,361.00	1,166.74	6
ACELGA	KG	861.00	442,500.00	513.94	8
PASTA ALIMENTICIA TIPO SECO	UND	501.75	442,154.00	881.22	32
ALIMENTO CONCENTRADO PARA CABRAS	KG	520.00	422,864.00	813.20	2
Frutas	KG	510.30	419,795.00	822.64	50
LECHE DE SOYA EN POLVO	UND	96.00	419,611.00	4,370.95	2

Nombre Producto	Um	Cantidad de Unidades	Total Negociado	Precio promedio	Cantidad Subya.
SAL MARINA MOLIDA	KG	1,308.72	401,705.00	306.94	5
LINAZA	KG	112.50	368,526.00	3,275.79	3
CAL DOLOMITA	KG	2,250.00	362,400.00	161.07	4
CHOCOLATE EN POLVO CON AZUCAR	KG	26.20	359,948.00	13,738.47	46
SALAMI INDUSTRIAL	UND	8.54	356,068.02	41,694.15	3
CAFE INSTANTANEO GRANULADO	UND	21.00	350,950.00	16,711.90	17
CONDIMENTOS MEZCLADOS	UND	3,840.00	341,272.00	88.87	2
DURAZNO	KG	110.00	341,000.00	3,100.00	3
HAMBURGUESA DE RES X 100 GR	KG	46.00	326,784.00	7,104.00	3
COLIFLOR	KG	137.00	301,400.00	2,200.00	6
CALABACIN	KG	555.00	296,770.00	534.72	10
MEZCLA DE EMBUTIDOS VARIOS	KG	59.60	288,583.00	4,842.00	1
FRIJOL LIMA NACIONAL SECO	KG	50.50	282,500.00	5,594.06	7
VISCERAS DE CERDO (UN)	UND	282.00	282,000.00	1,000.00	7
PIMIENTA ELABORADA	KG	23.00	281,260.00	12,228.70	2
Carne Molida de Res	KG	21.20	273,480.00	12,900.00	1
PANELA EN CUBO	KG	120.00	272,500.00	2,270.83	1
GELATINA	UND	228.00	260,572.00	1,142.86	4
Hortalizas	KG	301.00	258,400.00	858.47	7
CIDRA-GUATILA-CHAYOTE	KG	528.00	250,000.00	473.48	4
FOSFATO MONODICALCICO	KG	125.00	247,500.00	1,980.00	1
Tomate rinon	KG	77.00	240,200.00	3,119.48	11
CAFE TOSTADO Y MOLIDO	UND	36.00	240,001.00	6,666.69	5
HIERBAS AROMATICAS	UND	186.00	222,372.00	1,195.55	2
LECHE EN POLVO DESLACTOSADA	KG	10.80	217,550.00	20,143.52	7
HABA-FRESCA	KG	187.00	211,000.00	1,128.34	4
BERENJENA	KG	110.00	204,000.00	1,854.55	3
VISCERAS DE POLLO	UND	210.00	190,000.00	904.76	4
Cubios	KG	200.00	180,000.00	900.00	3
MONDONGO	KG	15.70	172,700.00	11,000.00	2
HARINA DE AVENA	UND	28.00	170,110.00	6,075.36	3
FRIJOL SABANERO NACIONAL SECO	KG	25.00	170,000.00	6,800.00	1
OSOBUCO	KG	78.00	156,000.00	2,000.00	1
YEMAS DE HUEVO FRESCAS	KG	15.00	139,500.00	9,300.00	1
BEBIDA ACHOCOLATADA EN POLVO SIN LECHE	KG	13.00	137,100.00	10,546.15	1
Salsa rosada	UND	24.00	127,178.00	5,299.08	2
COMINO ELABORADO	KG	10.00	121,849.00	12,184.90	1
MAIZ BLANCO NACIONAL SECO	KG	100.00	116,000.00	1,160.00	1
KIWI	KG	16.00	112,000.00	7,000.00	1
carne de cerdo bondiola	KG	6.20	105,400.00	17,000.00	1
MOSTAZA	UND	24.00	104,376.00	4,349.00	2
FRIJOL CARGAMANTO BLANCO NACIONAL SECO	KG	11.00	99,000.00	9,000.00	5
Carne Pepperoni	KG	9.00	95,445.00	10,605.00	3
SALCHICHA DE RES	UND	1.00	91,353.00	91,353.00	1
CARBONATO DE CALCIO	KG	500.00	87,500.00	175.00	1
GRASA DE CERDO	KG	91.10	84,268.00	925.01	2
ANIS SIN ELABORAR	KG	5.00	81,933.00	16,386.60	1
PITAHAYA	KG	10.00	74,000.00	7,400.00	1
HARINA PRECOCIDA DE MAIZ BLANCO Y ARROZ	KG	33.00	72,142.00	2,186.12	3
ARVEJA ENLATADA	UND	48.00	66,387.00	1,383.06	1
PINA	UND	24.00	61,153.00	2,548.04	1

Nombre Producto	Um	Cantidad de Unidades	Total Negociado	Precio promedio	Cantidad Subya.
SALAME INDUSTRIAL	KG	7.00	59,759.00	8,537.00	2
AZUCAR REFINADA (KG)	KG	28.00	55,448.00	1,980.29	2
MARGARINA DE MESA (UN)	UND	58.00	47,765.00	823.53	5
MAIZ TIERNO ENLATADO	UND	24.00	41,176.00	1,715.67	1
CAFE EN GRANO	KG	2.50	39,048.00	15,619.20	1
MONDONGO	UND	6.00	38,824.00	6,470.67	2
SOPAS Y CREMAS	UND	120.00	36,190.00	301.58	1
Cebolla puerro	KG	19.50	35,250.00	1,807.69	2
CAFE TOSTADO Y MOLIDO	KG	2.00	32,762.00	16,381.00	2
ARVEJA VERDE SECA	UND	16.00	25,600.00	1,600.00	1
SALCHICHA DE POLLO	UND	10.00	25,340.00	2,534.00	1
COCO FRESCO	UND	7.00	24,500.00	3,500.00	3
SALCHICHA ENLATADA TIPO FRANKFURT	KG	1.00	22,794.00	22,794.00	1
HUESO DE CERDO	KG	253.90	18,027.00	71.00	2
LECHE DE SOYA EN POLVO	KG	0.40	16,387.00	40,967.50	1
Chocolate en Polvo	KG	1.00	16,387.00	16,387.00	1
SALCHICHON	UND	3.00	16,200.00	5,400.00	1
Expandido de Arroz y Maiz	KG	1.50	12,605.00	8,403.33	1
HUESO DE POLLO	KG	10.00	12,000.00	1,200.00	2
Salsa de Soya	UND	3.00	7,743.00	2,581.00	1
PEREJIL	KG	0.50	3,500.00	7,000.00	1
FECULA DE CEREALES	KG	1.00	2,521.00	2,521.00	1
CLAVO DE OLOR ELABORADO	UND	1.00	840.00	840.00	1
<b>Total Registro de Factura (RF).</b>			<b>108,689,213,605.90</b>		<b>22,286</b>

El precio promedio para los Registros de Facturas está afectado por el registro en la diferentes ciudades y es susceptible a modificación; según los términos y condiciones pactadas en el Reglamento de la BMC EXCHANGE.

### Posturas de Referencia Financieros

Tipo	Negocio	Descripcion	valor negocio	dias plazo	valor tasa venta %	Punta
------	---------	-------------	---------------	------------	--------------------	-------

### Posturas de Referencia Físicos

Tipo	Negocio	Producto	Unidad	Cantidad	Sitio Entrega	Precio Venta	Precio Compra	Punta
FORWARD	FRWMCP	MENAJE	UNIDAD	1	BOGOTA D.C.	2,060,000,000.00	0.00	Demanda
	FRWMCP	MENAJE	UNIDAD	1	BOGOTA D.C.	1,852,000,000.00	0.00	Oferta
	FRWMCP	MENAJE	UNIDAD	1	BOGOTA D.C.	1,671,000,000.00	0.00	Oferta

### Suspensiones Rueda por Rompimientos de Precios Físicos

Consec. Interno	Producto	Sitio Entrega	Unidad Medida	Precio Piso Inicial	Precio Techo Inicial	Precio Ruptura c	Precio Ruptura v	precio piso actual	precio techo actual
30249483	MENAJE	BOGOTA D.C.	UND	2,063,056,781	2,791,194,468	0	2,060,000,000	1,856,751,103	2,512,075,021
30249483	MENAJE	BOGOTA D.C.	UND	1,856,751,103	2,512,075,021	0	1,852,000,000	1,671,075,993	2,260,867,519
30249483	MENAJE	BOGOTA D.C.	UND	1,671,075,993	2,260,867,519	0	1,671,000,000	1,503,968,394	2,034,780,767

### Subasta

Nombre Producto	Total negocio	Cantidad
-----------------	---------------	----------

### Operaciones Anuladas OMA's

Número Ope.	Descripcion	Descripcion subyacente	Cantidad
-------------	-------------	------------------------	----------

## Operaciones Anuladas.

Número Operación	Fecha Operación	Número Oficio Anulación	Fecha Anulación	Causa Anulación
------------------	-----------------	-------------------------	-----------------	-----------------

## (ID's) COMPRAS PENDIENTES DE CIERRE 11 DE DICIEMBRE DE 2018

### Señores

Representantes legales, operadores de las sociedades comisionistas miembros de la BMC Bolsa Mercantil de Colombia S.A. y público en general a continuación se relaciona el listado de ID's pendientes de cierre al día de hoy.

### ID's PENDIENTES DE CERRAR RUEDAS ANTERIORES

ID	CODIGO SUBYACENTE CARACTERISTICA	DESCRIPCION SUBYACENTE	RAZON SOCIAL COMISIONISTA COMPRADOR	FECHA INICIAL DE COMPRA
30249483	5376	MENAJE - utensilios de cocina y de servicio de mesa - UNIDAD - EMPACADO(A) - PROCESADO	CORREAGRO S.A.	2018-12-10
30142306	4791	Servicio de vigilancia y medios tecnologicos - Vigilancia - UNIDAD - SIN EMPAQUE - PROCESADO	MIGUEL QUIJANO Y CIA S.A.	2018-11-28
30100895	3254	AJO - AJO MOLIDO - UNIDAD - EN BOLSA X 500 GR - PROCESADO	MIGUEL QUIJANO Y CIA S.A.	2018-11-26
30100898	4807	BEBIDA ACHOCOLATADA - BEBIDA ACHOCOLATADA EN BULTO POR 30KG - KILOGRAMO - EMPACADO(A) - PROCESADO	MIGUEL QUIJANO Y CIA S.A.	2018-11-26
30100904	3647	BARRA DE CHOCOLATE - SC - KILOGRAMO - caja x 50 unidades x 500 gramos - PROCESADO	MIGUEL QUIJANO Y CIA S.A.	2018-11-26
30100905	3629	CHOCOLATE EN POLVO CON AZUCAR - INSTANTANEO SABORIZADO - KILOGRAMO - EN BOLSA X 500 GR - PROCESADO	MIGUEL QUIJANO Y CIA S.A.	2018-11-26
30100906	2268	COLOR CORRIENTE - 45-SC - KILOGRAMO - EMPACADO(A) - PROCESADO	MIGUEL QUIJANO Y CIA S.A.	2018-11-26

ID	CODIGO SUBYACENTE CARACTERISTICA	DESCRIPCION SUBYACENTE	RAZON SOCIAL COMISIONISTA COMPRADOR	FECHA INICIAL DE COMPRA
30100907	120	COMINO ELABORADO - SC - KILOGRAMO - EMPACADO(A) - NATURAL	MIGUEL QUIJANO Y CIA S.A.	2018-11-26
30100912	1406	LECHE EN POLVO ENTERA NACIONAL (KG) - SC - KILOGRAMO - EN BOLSA TRICAPA X 25000 GR - PROCESADO	MIGUEL QUIJANO Y CIA S.A.	2018-11-26
30100919	1204	SAL YODADA Y REFINADA (UN) - 579-SIN ADITIVOS - UNIDAD - EN BOLSA DE POLIETILENO 500 GR - PROCESADO	MIGUEL QUIJANO Y CIA S.A.	2018-11-26
30100920	1201	SAL YODADA Y REFINADA (KG) - SIN ADITIVOS - KILOGRAMO - EN SACO - PROCESADO	MIGUEL QUIJANO Y CIA S.A.	2018-11-26
30107174	1797	ARROZ BLANCO NACIONAL EN BOLSA DE POLIETILENO - TIPO I GRADO 1 - KILOGRAMO - EN BOLSA DE POLIETILENO 500 GR - NATURAL	CORREDORES DE VALORES AGROPECUARIOS S.A. CORAGRO VALORES S.A.	2018-11-26
30107177	4774	ARVEJA VERDE SECA - 3315-ARVEJA SECA VERDE X 12.5 KILOS X 500 G - KILOGRAMO - EMPACADO(A) - NATURAL	CORREDORES DE VALORES AGROPECUARIOS S.A. CORAGRO VALORES S.A.	2018-11-26
30107178	213	ARVEJA VERDE SECA - TIPO I GRADO 2 - KILOGRAMO - EN SACO - NATURAL	CORREDORES DE VALORES AGROPECUARIOS S.A. CORAGRO VALORES S.A.	2018-11-26
30107182	3612	AZUCAR BLANCO - REEMPACADA PACA X 12.5 Kg - KILOGRAMO - Bolsa x 500 g - PROCESADO	CORREDORES DE VALORES AGROPECUARIOS S.A. CORAGRO VALORES S.A.	2018-11-26
30107393	3610	AZUCAR BLANCO - SC - KILOGRAMO - BULTO X 50 KG - PROCESADO	CORREDORES DE VALORES AGROPECUARIOS S.A. CORAGRO VALORES S.A.	2018-11-26
30107394	5146	FRIJOL BLANQUILLO - Frijol blanquillo x 12.5 KG reempacado x 500 GR - KILOGRAMO - EMPACADO(A) - NATURAL	CORREDORES DE VALORES AGROPECUARIOS S.A. CORAGRO VALORES S.A.	2018-11-26
30107395	238	FRIJOL BOLA ROJA NACIONAL SECO - GRADO 1 - KILOGRAMO - EN BOLSA DE POLIETILENO 500 GR - NATURAL	CORREDORES DE VALORES AGROPECUARIOS S.A. CORAGRO VALORES S.A.	2018-11-26



ID	CODIGO SUBYACENTE CARACTERISTICA	DESCRIPCION SUBYACENTE	RAZON SOCIAL COMISIONISTA COMPRADOR	FECHA INICIAL DE COMPRA
30107398	244	FRIJOL CARGAMANTO ROJO NACIONAL SECO - GRADO 1 - KILOGRAMO - EN BOLSA DE POLIETILENO 500 GR - NATURAL	CORREDORES DE VALORES AGROPECUARIOS S.A. CORAGRO VALORES S.A.	2018-11-26
30107399	256	FRIJOL NIMA NACIONAL SECO - GRADO 1 - KILOGRAMO - EN BOLSA DE POLIETILENO 500 GR - NATURAL	CORREDORES DE VALORES AGROPECUARIOS S.A. CORAGRO VALORES S.A.	2018-11-26
30107400	3278	FRIJOL ZARAGOZA - 2171-ROJO - KILOGRAMO - EN BOLSA X 500 GR - NATURAL	CORREDORES DE VALORES AGROPECUARIOS S.A. CORAGRO VALORES S.A.	2018-11-26
30107401	3279	FRIJOL ZARAGOZA - 2171-ROJO - UNIDAD - BULTO X 50 KG - NATURAL	CORREDORES DE VALORES AGROPECUARIOS S.A. CORAGRO VALORES S.A.	2018-11-26
30110699	3615	HARINA DE TRIGO FORTIFICADA - PACA X 12.5 Kg x 500 g - KILOGRAMO - EN BOLSA X 500 GR - PROCESADO	CORREDORES DE VALORES AGROPECUARIOS S.A. CORAGRO VALORES S.A.	2018-11-26
30110700	5994	HARINA DE TRIGO FORTIFICADA - HARINA DE TRIGO FORTIFICADA. BULTO POR 50 KG - KILOGRAMO - BULTO X 50 KG - PROCESADO	CORREDORES DE VALORES AGROPECUARIOS S.A. CORAGRO VALORES S.A.	2018-11-26
30110702	3619	HARINA DE MAIZ PRECOCIDA - 2461-1.0% MAX RETEN EN MALLA 25 CON MANTEQUILLA Y SAL REQUIS PROVEED PACA X 12 Kg REEMPACADA EN 500 g - KILOGRAMO - POR 500 g - PROCESADO	CORREDORES DE VALORES AGROPECUARIOS S.A. CORAGRO VALORES S.A.	2018-11-26
30110704	300	LENTEJA SECA - TIPO I GRADO 2 - KILOGRAMO - EN SACO - NATURAL	CORREDORES DE VALORES AGROPECUARIOS S.A. CORAGRO VALORES S.A.	2018-11-26
30110705	301	LENTEJA SECA - TIPO I GRADO 2 - KILOGRAMO - EN BOLSA DE POLIETILENO 500 GR - NATURAL	CORREDORES DE VALORES AGROPECUARIOS S.A. CORAGRO VALORES S.A.	2018-11-26
30111028	4765	PASTA ALIMENTICIA TIPO SOPA - 3306-PASTA ALIMENTICIA CORRIENTE TIPO SOPA X 250G FARDO X 48 UNIDADES - UNIDAD - EMPACADO(A) - PROCESADO	CORREDORES DE VALORES AGROPECUARIOS S.A. CORAGRO VALORES S.A.	2018-11-26

ID	CODIGO SUBYACENTE CARACTERISTICA	DESCRIPCION SUBYACENTE	RAZON SOCIAL COMISIONISTA COMPRADOR	FECHA INICIAL DE COMPRA
30111029	4769	PASTA ALIMENTICIA TIPO SECO - 3310-PASTA ALIMENTICIA TIPO SECO X 500G FARDO X 24 UNIDADES - KILOGRAMO - EMPACADO(A) - PROCESADO	CORREDORES DE VALORES AGROPECUARIOS S.A. CORAGRO VALORES S.A.	2018-11-26
30111031	4769	PASTA ALIMENTICIA TIPO SECO - 3310-PASTA ALIMENTICIA TIPO SECO X 500G FARDO X 24 UNIDADES - KILOGRAMO - EMPACADO(A) - PROCESADO	CORREDORES DE VALORES AGROPECUARIOS S.A. CORAGRO VALORES S.A.	2018-11-26
30111786	1204	SAL YODADA Y REFINADA (UN) - 579-SIN ADITIVOS - UNIDAD - EN BOLSA DE POLIETILENO 500 GR - PROCESADO	MIGUEL QUIJANO Y CIA S.A.	2018-11-26
30112934	4769	PASTA ALIMENTICIA TIPO SECO - 3310-PASTA ALIMENTICIA TIPO SECO X 500G FARDO X 24 UNIDADES - KILOGRAMO - EMPACADO(A) - PROCESADO	CORREDORES DE VALORES AGROPECUARIOS S.A. CORAGRO VALORES S.A.	2018-11-26
30112935	4769	PASTA ALIMENTICIA TIPO SECO - 3310-PASTA ALIMENTICIA TIPO SECO X 500G FARDO X 24 UNIDADES - KILOGRAMO - EMPACADO(A) - PROCESADO	CORREDORES DE VALORES AGROPECUARIOS S.A. CORAGRO VALORES S.A.	2018-11-26
30124214	3279	FRIJOL ZARAGOZA - 2171-ROJO - UNIDAD - BULTO X 50 KG - NATURAL	CORREDORES DE VALORES AGROPECUARIOS S.A. CORAGRO VALORES S.A.	2018-11-26
29993864	4052	PRENDAS DE VESTIR POR LOTE - CAMISETA ADULTO DEFENSA CIVIL - UNIDAD - EMPACADO(A) - PROCESADO	AGROBOLSA S.A.	2018-11-15
29871292	4052	PRENDAS DE VESTIR POR LOTE - CAMISETA ADULTO DEFENSA CIVIL - UNIDAD - EMPACADO(A) - PROCESADO	AGROBOLSA S.A.	2018-10-30
29871635	4391	BOTA - DE TRABAJO Y O SEGURIDAD - UNIDAD - EMPACADO(A) - PROCESADO	AGROBOLSA S.A.	2018-10-30
29795293	4883	ACELGA - ACELGA - KILOGRAMO - EMPACADO(A) - NATURAL	CORREDORES DE VALORES AGROPECUARIOS S.A. CORAGRO	2018-10-23

ID	CODIGO SUBYACENTE CARACTERISTICA	DESCRIPCION SUBYACENTE	RAZON SOCIAL COMISIONISTA COMPRADOR	FECHA INICIAL DE COMPRA
			VALORES S.A.	
29808150	6458	ACELGA - ACELGA - UNIDAD - EMPACADO(A) - NATURAL	CORREDORES DE VALORES AGROPECUARIOS S.A. CORAGRO VALORES S.A.	2018-10-23
29784650	2552	LICENCIAS POR LOTE (RENOVACION) - SC - UNIDAD - SIN EMPAQUE - PROCESADO	COMISIONISTAS FINANCIEROS AGROPECUARIOS S.A	2018-10-22
29694468	3601	EQUIPOS ELECTRONICOS POR LOTE - SC - UNIDAD - EMPACADO(A) - PROCESADO	CORREAGRO S.A.	2018-10-11
29598060	5123	MATERIALES Y-O INSUMOS POR LOTES - Reactivos y quimicos para laboratorio - UNIDAD - EMPACADO(A) - PROCESADO	CORREAGRO S.A.	2018-10-01