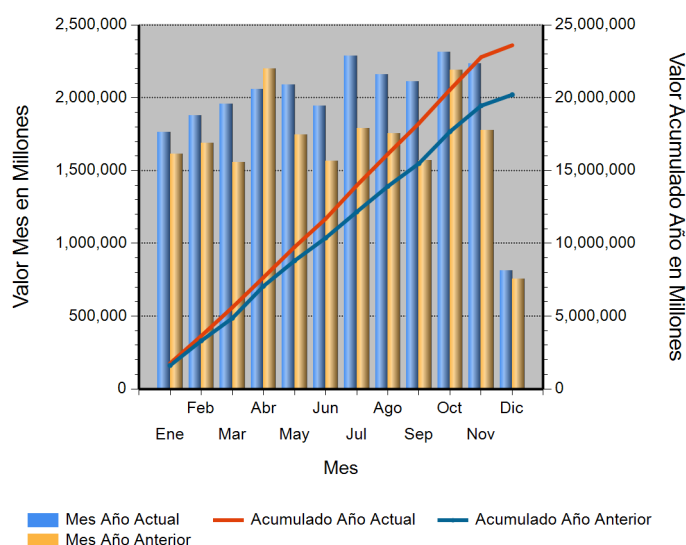


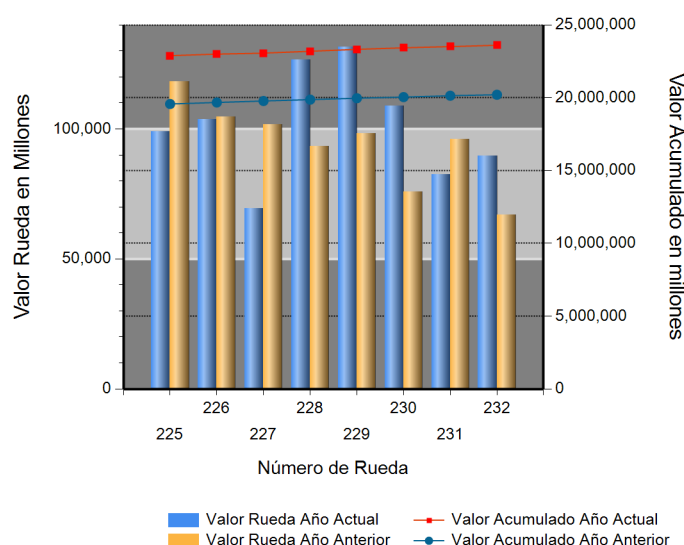
Id	Descripción	Valor Año Anterior en Millones	Valor Año Actual en Millones	Variación %
1	No. RUEDA	232	232	
2	TOTAL RUEDA	66,670.55	89,775.81	34.66
3	RF 1/	63,790.56	87,931.36	37.84
4	ABIERTAS 2/	2,879.99	1,844.45	(35.96)
5	-Financieras	0.00	1,844.45	ND
6	-Físicos-Disponibles	2,879.99	0.00	(100.00)
7	-Forwards	0.00	0.00	0.00
8	-Subastas 3/	0.00	0.00	0.00
9	ACUMULADO AÑO	19,969,384.66	23,501,695.96	17.69
10	RF 1/	18,772,615.34	22,657,242.94	20.69
11	ABIERTAS 2/	1,196,769.31	844,453.02	(29.44)
12	-Financieras	51,007.91	62,835.32	23.19
13	-Físicos-Disponibles	66,484.34	81,294.75	22.28
14	-Forwards	1,079,277.07	700,322.96	(35.11)
15	-Subastas 3/	0.00	0.00	0.00
16	PROMEDIO RUEDA DIARIA	86,074.93	101,300.41	17.69

1/. Registro de Factura. 2/. Incluye Físicos, Forwards, Financieros y Subastas 3/. Inherente a Convenios con el MADR. \*/ Reglamento BMC EXCHANGE "Sección 3. Corrección de Operaciones. Artículo 3.2.3.3.1. Corrección de Operaciones". Tratándose de Registro de Facturas se podrán admitir correcciones sobre errores aritméticos, de mecanografía, digitación u omisiones simples y fácilmente comprobables en la determinación de la calidad, cantidad, parte interesada, unidad de medida y demás información que haya sido reportada a la Bolsa. (ND = No Definido)

## Evolución Mensual Año Corriente (2018)



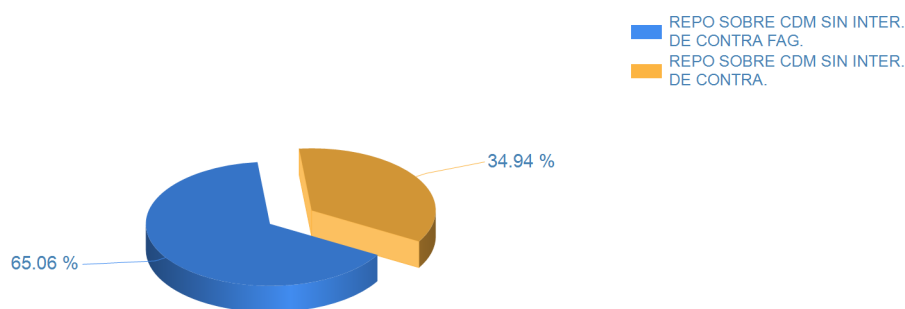
## Evolución Diaria Mes Corriente (Diciembre)



## Operaciones Financieras

Nombre Producto	Descripción - Subyacente	Plazo	Valor Presente	Valor Futuro	Tasa Min %	Tasa Max %	Tasa Cierre %	Cantidad Opera.
REPO SOBRE CDM SIN INTER. DE CONTRA FAG.	FIBRA DE ALGODON EN TRANSFORMACION	(151-180) días	800,002,000.00	832,459,678.00	8.50	8.50	8.50	4
	FIBRA DE ALGODON EN TRANSFORMACION	(181-270) días	400,001,000.00	417,221,271.00	8.50	8.50	8.50	1
	<b>Total REPO SOBRE CDM SIN INTER. DE CONTRA FAG.</b>		1,200,003,000.00	1,249,680,949.00				5
REPO SOBRE CDM SIN INTER. DE CONTRA.	ARROZ CASCARA NACIONAL SECO	(151-180) días	644,442,252.00	671,812,863.00	8.50	10.50	10.50	2
	<b>Total REPO SOBRE CDM SIN INTER. DE CONTRA.</b>		644,442,252.00	671,812,863.00				2

## Operaciones Financieras Valor Presente



Esta información corresponde a las Operaciones Financieras registradas en la Rueda 232 del 12/12/2018.

## Operaciones Físicas

Descripción	Descripción Subyacente	Ubicación	Um	Precio Promedio	Total Negociado	Cantidad Unidades	Precio Min.	Precio Max.	Cantidad Opos.
-------------	------------------------	-----------	----	-----------------	-----------------	-------------------	-------------	-------------	----------------

## Registro de Factura

Nombre Producto	Um	Cantidad de Unidades	Total Negociado	Precio promedio	Cantidad Subya.
ARROZ CASCARA NACIONAL HUMEDO	KG	12,049,429.84	10,895,623,288.59	904.24	275
ALIMENTO CONCENTRADO PARA AVES	KG	5,457,010.00	6,886,100,304.18	1,261.88	594
GANADO	KG	1,321,143.89	5,256,846,653.21	3,979.01	180
ARROZ BLANCO NACIONAL EN SACO	KG	1,656,086.06	4,535,327,144.97	2,738.58	613
HARINA DE TRIGO DE PRIMERA EN SACO	KG	2,146,511.50	3,240,700,699.00	1,509.75	538
QUESO (KG)	KG	248,432.29	2,724,931,589.00	10,968.51	446
ACEITE CRUDO DE PALMA	KG	1,267,560.00	2,709,310,287.02	2,137.42	37
MAIZ AMARILLO IMPORTADO	KG	3,441,703.31	2,366,493,257.55	687.59	63
CARNE DE VACUNO FRESCA O REFRIGERADA EN CANAL	KG	292,655.28	2,323,126,932.55	7,938.10	214
NOVILLO (KG)	KG	517,458.46	2,258,893,025.40	4,365.36	46
MAIZ AMARILLO NACIONAL SECO	KG	2,801,724.00	2,161,395,917.95	771.45	76
HOJAS DE TABACO	KG	358,493.60	1,955,333,407.01	5,454.30	315
MAIZ BLANCO IMPORTADO	KG	2,198,530.00	1,847,556,953.59	840.36	28
ACEITE REFINADO DE SOYA (KG)	KG	557,650.00	1,607,115,428.98	2,881.94	77
CARNE DE CERDO CONGELADA EN CANAL (KG)	KG	229,609.78	1,403,347,422.20	6,111.88	153
ACEITE REFINADO DE SOYA (LT)	LT	377,625.68	1,381,869,113.98	3,659.36	335
AZUCAR BLANCO	KG	760,909.59	1,322,427,303.66	1,737.96	300
MANGO	KG	3,689,374.92	1,321,703,660.00	358.25	333
HARINA DE SOYA	KG	1,053,840.00	1,303,477,205.80	1,236.88	17
CAFE INSTANTANEO GRANULADO	UND	49,978.00	1,245,202,496.48	24,915.01	21
HARINA DE MAIZ PRECOCIDA	KG	588,433.00	1,194,882,512.99	2,030.62	269
ALIMENTO CONCENTRADO PARA CERDOS	KG	904,320.00	1,136,385,305.76	1,256.62	559
FRUTO DE PALMA AFRICANA	KG	3,428,820.00	984,092,246.79	287.01	15
CARNE DE CERDO FRESCA O REFRIGERADA EN CANAL (KG)	KG	142,752.86	907,128,933.00	6,354.54	41
ARROZ BLANCO NACIONAL EN BOLSA DE POLIETILENO	KG	384,107.75	874,376,809.14	2,276.38	78
CAFE EXCELSO	KG	112,375.30	864,033,369.06	7,688.82	8
CAFE CONSUMO	KG	110,998.50	725,370,073.01	6,534.95	25
FRIJOL SOYA IMPORTADO	KG	616,762.82	702,262,959.30	1,138.63	18
PANELA CUADRADA KG	UND	410,532.00	670,863,650.00	1,634.13	99

Nombre Producto	Um	Cantidad de Unidades	Total Negociado	Precio promedio	Cantidad Subya.
ACEITE CRUDO DE SOYA	KG	252,640.00	640,090,206.93	2,533.61	5
CARNE DE VACUNO FRESCA O REFRIGERADA EN CORTES	KG	52,700.92	636,053,051.59	12,069.11	266
MAIZ BLANCO NACIONAL SECO	KG	659,685.00	600,332,800.00	910.03	37
CARNAZA CRUDA DE BOVINO	KG	1,007,700.00	524,004,000.00	520.00	2
MAIZ BLANCO TRILLADO	KG	367,078.50	523,132,503.00	1,425.12	124
CAFE PASILLA	KG	95,329.00	521,650,800.00	5,472.11	6
QUESO (UN)	UND	31,565.00	520,889,133.00	16,502.11	256
VACA (KG)	KG	143,842.00	492,241,342.00	3,422.10	50
LEVADURA PARA PANIFICACION	KG	122,137.50	483,517,727.00	3,958.80	390
MANI COMBINADO	UND	191,640.00	457,495,200.00	2,387.26	84
HUEVO LIQUIDO	KG	80,694.00	426,996,062.00	5,291.55	130
HARINA DE ARROZ	KG	512,020.00	401,718,750.00	784.58	31
MOGOLLA	KG	622,810.34	350,899,187.00	563.41	92
NOVILLO (UN)	UND	242.00	350,183,749.98	1,447,040.29	4
CARNE DE VACUNO FRESCA O REFRIGERADA DESPOSTADA	KG	34,587.75	324,910,503.00	9,393.80	57
AJO FRESCO	KG	118,820.00	321,280,669.00	2,703.93	14
MEZCLA DE ACEITES VEGETALES	LT	88,505.40	301,498,486.00	3,406.55	155
HARINA DE MAIZ	KG	462,599.50	299,644,920.00	647.74	91
ABONO INORGANICO COMPUESTO	KG	213,850.00	292,902,852.00	1,369.66	49
ATUN ENLATADO LOMO EN ACEITE (UN)	UND	114,521.21	288,155,488.03	2,516.18	66
FERTILIZANTES	KG	145,450.00	284,936,249.07	1,959.00	16
CARNE MOLIDA	KG	30,937.91	282,167,025.50	9,120.43	59
LECHE CRUDA	LT	273,763.00	271,033,815.00	990.03	65
CARNE DE POLLO O GALLINA FRESCA O REFRIGERADA EN CANAL (KG)	KG	64,407.02	261,812,593.70	4,064.97	30
FRIJOL BOLA ROJA NACIONAL SECO	KG	178,303.75	257,575,858.01	1,444.59	17
ARROZ CRISTAL CONSUMO HUMANO	KG	155,511.45	230,277,600.00	1,480.78	30
CARNE DE VACUNO CONGELADA EN CORTES	KG	17,826.74	223,794,561.00	12,553.87	124
ACEITE REFINADO DE GIRASOL (LT)	LT	62,032.90	199,297,612.62	3,212.77	93
Vino	UND	5,361.00	195,607,676.00	36,487.16	568
PULPA	KG	65,990.40	187,617,458.80	2,843.10	43
MAIZ TIERNO ENLATADO	KG	53,194.00	183,367,296.00	3,447.14	415
CARNE DE GALLINA FRESCA O REFRIGERADA EN CORTES	UND	4,013.00	180,847,760.00	45,065.48	22
FRIJOL CARGAMANTO BLANCO NACIONAL SECO	KG	27,300.00	173,810,401.00	6,366.68	13
MANI SALADO	UND	79,608.00	173,076,574.00	2,174.11	55
CERDO CEBA (UN)	UND	750.00	170,589,089.00	227,452.12	4
TORTA DE SOYA IMPORTADA	KG	129,790.00	168,074,000.00	1,294.97	4
CARNE DE CERDO FRESCA O REFRIGERADA EN CORTES (KG)	KG	17,201.15	162,973,200.00	9,474.55	127
SALVADO	KG	244,555.00	162,485,550.00	664.41	53
MEZCLA DE ACEITES VEGETALES	UND	2,502.00	162,446,092.99	64,926.50	81
ALIMENTO CONCENTRADO PARA PECES	KG	95,820.00	159,966,982.00	1,669.45	125
SARDINAS ENLATADAS EN SALSA DE TOMATE	UND	75,886.50	154,970,600.00	2,042.14	30
carne de cerdo madejas	KG	3,881.00	154,620,199.00	39,840.30	29
CARNE BOVINA	KG	15,094.77	153,925,729.50	10,197.29	48
VEGETALES ENCURTIDOS	KG	62,082.00	149,763,087.00	2,412.34	461
ARVEJA CON ZANAHORIA ENLATADO	KG	61,877.00	147,604,062.00	2,385.44	420
TERNERO	KG	32,807.60	140,180,078.80	4,272.79	5
YOGURT	LT	21,576.13	139,154,184.19	6,449.45	70
CAFE TOSTADO Y MOLIDO	KG	9,544.42	138,579,497.00	14,519.43	75
CARNE DE PAVO CONGELADA EN CORTES	KG	14,074.26	137,279,433.00	9,753.94	26
NOVILLA	KG	35,288.00	134,849,770.00	3,821.41	11
CARNE DE GALLINA FRESCA O REFRIGERADA EN CORTES	KG	15,689.50	130,497,399.00	8,317.50	424

Nombre Producto	Um	Cantidad de Unidades	Total Negociado	Precio promedio	Cantidad Subya.
ATUN CON VERDURAS	UND	62,400.00	126,722,687.02	2,030.81	1
CARNE DE CERDO CONGELADA EN CORTES	KG	13,924.67	125,929,245.00	9,043.61	150
PANELA REDONDA (UN)	UND	50,804.06	123,482,000.00	2,430.55	28
FRIJOL CARGAMANTO ROJO NACIONAL SECO	KG	23,893.00	120,266,248.00	5,033.53	14
FRIJOL SOYA QUEBRANTADO	KG	101,100.00	118,893,600.00	1,176.00	3
FRIJOL NIMA NACIONAL SECO	KG	24,910.00	112,972,700.00	4,535.23	2
GRANADILLA	KG	34,568.72	111,131,227.39	3,214.79	108
ALPISTE	KG	50,774.00	109,256,317.00	2,151.82	28
SEBO DE RES	KG	59,658.22	105,737,866.00	1,772.39	8
PAPA CRIOLLA	KG	124,288.00	96,741,000.00	778.36	32
ARROZ CRISTAL INDUSTRIAL	KG	72,550.00	94,539,300.00	1,303.09	5
TORTA DE SOYA NACIONAL	KG	68,340.00	94,481,671.99	1,382.52	3
BUFALO EN PIE (KG)	KG	26,797.00	94,471,700.00	3,525.46	3
GANADO	UND	3,662.00	92,540,700.00	25,270.54	19
VISCERAS DE VACUNO (UN)	UND	1,238.00	92,492,000.00	74,710.82	97
POLLA PONEDORA (UN)	UND	9,142.00	92,232,400.00	10,088.86	3
ACEITE REFINADO DE PALMA (LT)	LT	33,234.02	91,822,356.00	2,762.90	22
PAPA CAPIRA	KG	106,650.00	91,360,000.00	856.63	17
FRIJOL CALIMA NACIONAL SECO	KG	21,093.00	89,908,050.00	4,262.46	14
ARVEJA ENLATADA	UND	41,620.00	89,162,475.00	2,142.30	390
FRIJOL LIMA NACIONAL SECO	KG	19,450.00	88,463,400.00	4,548.25	8
LECHE EN POLVO ENTERA NACIONAL (KG)	KG	6,401.00	88,012,283.94	13,749.77	38
MAIZ BLANCO NACIONAL HUMEDO	KG	59,400.00	82,983,000.00	1,397.02	9
ESTEARINA DE PALMA	KG	36,073.00	81,625,750.00	2,262.79	2
MAIZ PIRA SECO	KG	42,140.75	79,897,624.00	1,895.97	30
FOSFATO BICALCICO	KG	47,300.00	79,730,600.00	1,685.64	4
ALIMENTO CONCENTRADO PARA VACUNOS	KG	72,280.00	78,546,128.00	1,086.69	64
HARINA DE TRIGO DE TERCERA	KG	128,700.00	77,591,654.00	602.89	31
CHOCOLATE EN PASTA CON AZUCAR	KG	15,895.00	77,078,942.00	4,849.26	9
POLLO MUERTO	KG	13,470.50	76,307,970.00	5,664.82	44
FRUTAS DESHIDRATADAS	UND	28,752.00	74,553,936.00	2,593.00	25
MANI	KG	7,437.00	71,225,442.00	9,577.17	7
ALIMENTO CONCENTRADO PARA PERROS	KG	29,082.22	69,952,137.90	2,405.32	87
PIEL FRESCA DE RES (KG)	KG	147,039.60	69,687,185.00	473.93	62
PESCADO FRESCO O REFRIGERADO	KG	8,366.28	64,764,420.00	7,741.13	38
ALIMENTO CONCENTRADO PARA GATOS	KG	17,150.00	63,700,404.00	3,714.31	85
CERDO CEBA (KG)	KG	8,451.60	63,561,816.00	7,520.68	1
FRUTAS EN ALMIBAR	KG	14,920.00	63,149,798.00	4,232.56	143
PAPA	KG	109,224.00	62,532,000.00	572.51	23
BOCADILLO	KG	19,718.00	62,437,160.01	3,166.51	20
MANI CUBIERTO	UND	28,404.00	59,645,429.00	2,099.90	25
LECHE EN POLVO ENTERA NACIONAL (UN)	UND	9,780.00	59,390,500.00	6,072.65	5
HARINA DE VISCERAS	KG	39,560.00	59,340,000.00	1,500.00	1
Filete de salmon	KG	1,726.98	58,891,005.00	34,100.57	76
GERMEN	KG	80,800.00	57,884,000.00	716.39	6
CARNE DE POLLO O GALLINA CONGELADA EN CORTES	KG	7,578.04	57,207,609.00	7,549.13	137
HUEVO FRESCO DE GALLINA ROJO (UN)	UND	218,550.00	56,538,300.00	258.70	6
GANADO BOVINO EN PIE	UND	26.00	56,231,250.00	2,162,740.38	3
PAPA PASTUSA	KG	49,662.00	54,557,000.00	1,098.57	19
LENTEJA SECA	KG	20,974.50	53,465,637.98	2,549.08	57
HARINA DE PLUMA	KG	36,922.00	50,692,522.00	1,372.96	4

Nombre Producto	Um	Cantidad de Unidades	Total Negociado	Precio promedio	Cantidad Subya.
CAFE TOSTADO Y MOLIDO	UND	497.40	49,667,332.00	99,853.90	35
ATUN ENLATADO LOMO FINO EN AGUA (KG)	KG	23,520.00	49,352,892.00	2,098.34	3
GUANABANA	KG	22,400.00	49,280,000.00	2,200.00	4
GLUTEN DE CEREALES	KG	23,480.00	48,903,253.02	2,082.76	2
PIEL FRESCA DE RES (UN)	UND	100,793.00	48,635,915.00	482.53	45
JUGO DE FRUTAS	LT	14,899.00	47,973,216.50	3,219.90	32
ACEITE CRUDO DE PALMISTE	KG	15,000.00	44,250,000.00	2,950.00	1
AZUCAR PULVERIZADA	KG	4,015.00	43,671,490.00	10,877.08	124
UVA PASA	KG	4,306.00	42,862,837.00	9,954.21	97
FRIJOL RADICAL NACIONAL SECO	KG	12,288.50	41,480,400.00	3,375.55	29
ACEITE REFINADO DE MAIZ (LT)	LT	14,176.80	39,868,394.00	2,812.23	13
PLATANO	UND	44,912.00	39,858,000.00	887.47	9
CAMARON	KG	6,849.75	39,196,620.00	5,722.34	21
ARVEJA VERDE SECA	KG	21,197.50	38,834,500.00	1,832.03	38
SARDINAS ENLATADAS EN ACEITE	UND	30,658.00	38,290,105.00	1,248.94	10
PANELA PULVERIZADA	KG	10,008.00	37,928,400.00	3,789.81	2
MADERA ORDINARIA	UND	87.27	37,776,428.00	432,868.43	10
Higado	KG	8,883.45	35,858,170.94	4,036.51	52
DDGS GRANOS DE DESTILERIA Y SOLUBLES DE MAIZ	KG	41,390.00	34,683,226.74	837.96	2
ACIDO GRASO DE SOYA	KG	17,940.00	33,156,000.00	1,848.16	4
SARDINA ENTERA FRESCA O REFRIGERADA	KG	17,414.00	33,076,350.00	1,899.41	14
UVAS PASAS	UND	18,408.00	32,214,000.00	1,750.00	8
ATUN ENLATADO LOMO EN ACEITE (KG)	KG	14,020.00	31,797,160.00	2,267.99	5
TORTA DE PALMISTE	KG	68,663.00	31,553,060.00	459.54	2
FRIJOL CARGABELLO NACIONAL SECO	KG	7,251.00	31,355,300.00	4,324.27	3
HARINA DE SANGRE	KG	20,549.00	30,943,450.00	1,505.84	2
FRIJOL ZARAGOZA	KG	6,505.00	29,475,500.00	4,531.21	3
Bofe	KG	7,871.59	28,457,939.43	3,615.27	79
CIRUELA PASA	UND	3,574.00	26,749,386.00	7,484.44	56
ACEITE REPROCESADO	KG	9,290.00	26,337,150.00	2,835.00	1
CACAO EN GRANO	KG	4,253.80	26,200,856.00	6,159.40	1
MAIZ AMARILLO TRILLADO	KG	20,675.00	26,156,783.00	1,265.14	22
TOCINO	KG	2,706.10	26,006,060.00	9,610.16	15
CALAMAR	KG	1,634.00	25,991,390.00	15,906.60	55
ALMENDRA	KG	974.20	25,516,504.00	26,192.26	13
COCO FRESCO	KG	1,478.00	24,744,749.00	16,742.05	113
TORO (KG)	KG	5,422.00	24,721,200.00	4,559.42	6
GRANZA	KG	24,970.00	24,371,500.00	976.03	3
PLATANO	KG	20,581.20	23,810,100.00	1,156.89	3
LECHE EN POLVO	UND	4,382.00	23,242,348.00	5,304.05	15
ATUN ENLATADO RALLADO EN ACEITE (KG)	KG	20,448.00	23,172,922.00	1,133.26	10
OLEINA DE PALMA	KG	2,815.00	23,134,952.00	8,218.46	19
Filete de tilapia	KG	1,803.02	22,596,470.00	12,532.57	48
ALIMENTO CONCENTRADO PARA CABALLOS	KG	22,420.00	22,520,262.00	1,004.47	45
CREMA DE LECHE	KG	3,565.00	20,964,000.00	5,880.50	5
PASTA ALIMENTICIA	UND	7,560.00	20,903,400.00	2,765.00	10
BANANO FRESCO	KG	216,110.00	20,530,450.00	95.00	11
GLICERINA	KG	34,580.00	20,402,200.00	590.00	1
ABONO INORGANICO SIMPLE	KG	17,500.00	20,332,133.00	1,161.84	4
HARINA DE POLLO	KG	8,000.00	20,320,000.00	2,540.00	1
GARBANZO SECO	KG	6,057.25	20,194,650.00	3,333.96	24

Nombre Producto	Um	Cantidad de Unidades	Total Negociado	Precio promedio	Cantidad Subya.
CARNE DE VACUNO DE SEGUNDA	KG	5,320.50	20,189,250.00	3,794.62	6
CUCHUCO	KG	14,756.25	20,133,002.00	1,364.37	53
PULPO	KG	882.80	19,852,640.00	22,488.26	20
FRIJOL ROSADO NACIONAL SECO	KG	4,801.25	19,847,958.00	4,133.91	21
MAIZ AMARILLO EXTRUIDO	KG	19,020.00	19,227,720.00	1,010.92	5
CILANTRO	KG	3,000.00	18,500,000.00	6,166.67	3
MADERA ASERRADA	M3	17,727.14	18,148,810.00	1,023.79	3
CEBOLLA CABEZONA	KG	10,133.00	17,515,000.00	1,728.51	11
FILETE	KG	881.97	17,511,258.00	19,854.71	22
LIMON	KG	20,151.00	16,812,285.00	834.32	16
ARVEJA AMARILLA SECA	KG	10,010.00	16,788,400.00	1,677.16	19
HARINA DE MAIZ ZOOTECNICA	KG	19,700.00	16,548,000.00	840.00	2
FRIJOL SABANERO NACIONAL SECO	KG	3,750.00	16,500,000.00	4,400.00	1
MADERA ASERRADA	UND	30.80	16,447,225.00	534,000.81	3
Conserva de Alimentos	UND	4,311.00	15,667,227.00	3,634.24	56
POLLO CONGELADO	KG	4,821.92	14,889,328.00	3,087.84	4
MAIZ AMARILLO NACIONAL HUMEDO	KG	14,390.00	14,328,000.00	995.69	6
ACEITE DE COCINA	LT	4,774.40	13,696,196.00	2,868.67	16
FRIJOL CATALINO	KG	4,000.00	13,600,000.00	3,400.00	1
UREA NACIONAL	KG	9,000.00	13,014,480.00	1,446.05	3
HARINA DE MAIZ	UND	7,660.00	12,977,259.00	1,694.16	5
Aceite de oliva 100% puro	UND	671.00	12,893,611.00	19,215.52	40
AGRAZ	KG	432.00	12,661,200.00	29,308.33	18
AREPA	UND	6,402.00	12,609,504.62	1,969.62	34
MIEL DE ABEJAS	KG	1,000.00	12,600,000.00	12,600.00	1
MORA	KG	7,190.00	12,223,000.00	1,700.00	4
VISCERAS DE VACUNO (KG)	KG	6,629.10	12,110,769.38	1,826.91	46
LULO	KG	6,535.00	11,109,500.00	1,700.00	4
PATO EN PIE	KG	670.85	10,904,200.00	16,254.30	4
PALMITO FRESCO	KG	2,980.00	10,455,280.00	3,508.48	23
AVENA EN HOJUELAS (UN)	UND	2,289.60	9,874,291.00	4,312.67	6
CARNE INDUSTRIAL	KG	1,000.00	9,400,000.00	9,400.00	2
ATUN ENTERO FRESCO O REFRIGERADO	KG	3,936.00	9,250,420.00	2,350.21	4
PAPA R-12 ROJA	KG	11,376.00	9,083,000.00	798.44	2
PIÑA DESHIDRATADA	UND	376.00	8,869,920.00	23,590.21	3
AJONJOLI NACIONAL	KG	1,054.00	8,644,741.00	8,201.84	80
LECHE EN POLVO DESCREMADA IMPORTADA (UN)	UND	1,230.00	8,519,800.00	6,926.67	1
MELAZA	KG	12,780.00	8,479,428.57	663.49	1
MANI EN GRANO	KG	846.00	8,385,897.00	9,912.41	61
HUEVO ENTERO EN POLVO	KG	390.00	8,340,570.00	21,386.08	7
LECHE LIQUIDA (UN)	UND	2,232.00	8,321,351.00	3,728.20	9
ACEITE REFINADO DE SOYA (LT)	UND	1,496.00	8,207,182.00	5,486.08	11
ADITIVOS PARA ALIMENTOS	KG	2,000.00	8,206,000.00	4,103.00	1
PAPAYA	KG	5,441.25	8,199,975.00	1,507.00	34
CHAMPIÑON FRESCO	KG	1,575.24	8,084,368.00	5,132.15	46
HUESO DE RES	KG	7,304.84	8,065,642.00	1,104.15	22
ATUN ENLATADO RALLADO EN AGUA (KG)	KG	6,960.00	7,903,245.00	1,135.52	5
PITAHAYA	KG	860.84	7,783,705.00	9,041.99	8
FRIJOL BLANQUILLO NACIONAL SECO	KG	1,976.25	7,453,000.00	3,771.28	17
CAMARON	UND	130.43	7,369,295.00	56,500.00	4
MADERA VARAS	UND	357.00	7,093,000.00	19,868.35	1



Nombre Producto	Um	Cantidad de Unidades	Total Negociado	Precio promedio	Cantidad Subya.
MARGARINA DE COCINA (UN)	UND	2,180.00	6,476,655.00	2,970.94	13
CARNE DE POLLO O GALLINA FRESCA O REFRIGERADA EN CANAL (UN)	UND	1,208.20	6,424,255.20	5,317.21	15
HARINA DE CARNE	KG	6,206.00	6,206,000.00	1,000.00	1
UVA FRESCA	KG	1,880.00	6,027,200.00	3,205.96	19
MEJILLON	KG	1,241.00	5,874,204.00	4,733.44	25
CEBADA PERLADA	KG	2,326.00	5,304,207.00	2,280.40	16
AZUCAR CRUDA	KG	2,812.50	5,110,469.00	1,817.06	25
HARINA DE HUESO	KG	5,004.00	5,004,000.00	1,000.00	1
Panza o Callo de Res	KG	885.60	4,819,793.62	5,442.40	8
CARNERO EN PIE (KG)	KG	430.50	4,795,150.00	11,138.56	5
YEMA DE HUEVO EN POLVO	KG	245.70	4,786,665.00	19,481.75	3
AZUCAR BLANCO	UND	2,465.00	4,783,484.00	1,940.56	11
Pernil de Cerdo	KG	500.20	4,453,978.00	8,904.39	4
HARINA DE PLATANO	KG	734.60	4,433,678.00	6,035.50	29
HUESO DE POLLO	KG	5,983.85	4,357,004.05	728.13	12
PREMEZCLAS PARA ALIMENTOS CONCENTRADOS	KG	2,250.00	4,340,000.00	1,928.89	9
RECORTAL DE GALLETA	KG	6,500.00	4,257,500.00	655.00	1
FRIJOL ROJO NACIONAL SECO	KG	762.50	4,136,000.00	5,424.26	2
CERDO LEVANTE (KG)	KG	879.00	4,043,400.00	4,600.00	1
ALIMENTO BALANCEADO	KG	1,650.00	4,012,904.76	2,432.06	2
MAIZ PORVA SECO	KG	589.00	3,911,000.00	6,640.07	2
FRIJOL NACIONAL	KG	919.80	3,864,000.00	4,200.89	1
AZUCAR REFINADA (KG)	KG	1,900.00	3,761,333.00	1,979.65	3
PAPA NEVADA	KG	1,819.50	3,751,050.00	2,061.58	2
OSOBUCO	KG	559.15	3,709,559.00	6,634.28	3
Uchuva deshidratada	KG	130.00	3,651,100.00	28,085.38	4
ARVEJA FRESCA	KG	782.00	3,646,000.00	4,662.40	4
YUCA CONSUMO HUMANO	KG	72.00	3,584,549.00	49,785.40	4
CANELA ELABORADA	KG	73.73	3,531,366.00	47,899.17	1
MADERA ROLLIZA	UND	15.00	3,471,000.00	231,400.00	1
TRITURADO	KG	5,220.00	3,199,428.57	612.92	4
MANDARINA	KG	1,997.00	3,032,205.00	1,518.38	11
SUBPRODUCTOS CARNICOS	KG	773.60	2,994,636.00	3,871.04	4
AVENA EN HOJUELAS (KG)	KG	1,076.48	2,923,000.00	2,715.34	21
PIMIENTA ELABORADA	KG	275.00	2,894,900.00	10,526.91	2
carne de res cogote	KG	302.28	2,871,660.00	9,500.00	1
AGUACATE	KG	959.00	2,840,960.00	2,962.42	7
ALIMENTO CONCENTRADO PARA ANIMALES VARIOS	KG	2,920.00	2,821,903.00	966.41	4
FRIJOL BOLON NACIONAL SECO	UND	750.00	2,658,999.00	3,545.33	2
CHOCOLATE EN PASTA CON AZUCAR	UND	10,000.00	2,523,810.00	252.38	1
FRIJOL BOLON NACIONAL SECO	KG	250.00	2,450,000.00	9,800.00	1
CASCARILLA	KG	125,320.00	2,425,700.00	19.36	2
GRITS	KG	2,000.00	2,400,000.00	1,200.00	1
FRIJOL CARAOTA NACIONAL SECO	KG	696.50	2,255,000.00	3,237.62	5
MAIZ AMARILLO NACIONAL SECO	UND	7,250.00	2,229,102.00	307.46	2
Toronja	KG	686.66	2,197,312.00	3,200.00	6
ALIMENTO CONCENTRADO PARA CABRAS	KG	2,720.00	2,192,269.00	805.98	9
SULFATO DE COBRE	KG	125.00	2,128,494.00	17,027.95	2
NOVILLA	UND	400.00	2,120,000.00	5,300.00	1
ANIS SIN ELABORAR	KG	175.00	2,092,300.00	11,956.00	2
PASTA ALIMENTICIA TIPO SECO	KG	541.20	2,021,784.00	3,735.74	16

Nombre Producto	Um	Cantidad de Unidades	Total Negociado	Precio promedio	Cantidad Subya.
VISCERAS DE CERDO (KG)	KG	1,062.15	2,003,235.00	1,886.02	7
FRUTAS DESHIDRATADAS	KG	1,272.00	1,931,640.00	1,518.58	38
FRIJOL CABECITA NEGRA NACIONAL SECO	KG	430.50	1,751,886.00	4,069.42	9
FECULA DE CEREALES	UND	848.00	1,729,573.00	2,039.59	9
ZANAHORIA FRESCA	KG	1,895.00	1,702,000.00	898.15	4
MARACUYA	KG	964.00	1,660,280.00	1,722.28	6
FRIJOL RADICAL NACIONAL SECO	UND	700.00	1,629,597.00	2,328.00	2
CABEZA	KG	1,029.20	1,598,000.00	1,552.66	6
FRIJOL NACIONAL	UND	675.00	1,568,206.00	2,323.27	5
SAL INDUSTRIAL	KG	5,000.00	1,550,000.00	310.00	1
ARRACACHA FRESCA	KG	980.00	1,540,000.00	1,571.43	6
ATUN ENLATADO LOMO FINO EN AGUA (UN)	UND	552.00	1,531,826.00	2,775.05	10
Café	UND	852.00	1,484,149.00	1,741.96	7
MIXTURA DE CEREALES Y FRUTAS SECAS	UND	468.00	1,481,580.00	3,165.77	22
FECULA DE CEREALES	KG	344.00	1,469,748.71	4,272.53	4
Manzana Deshidratada	KG	966.00	1,465,242.00	1,516.81	29
ACEITE REFINADO DE PALMA (KG)	KG	525.00	1,460,084.00	2,781.11	4
JUGO CONCENTRADO	LT	541.00	1,432,753.80	2,648.34	4
CARNE DE POLLO FRESCA O REFRIGERADA EN CORTES	KG	235.01	1,390,250.00	5,915.71	6
FRIJOL SOYA NACIONAL	KG	534.50	1,346,000.00	2,518.24	2
GUAYABA	KG	1,160.00	1,322,400.00	1,140.00	4
Filete de bassa	KG	110.00	1,320,000.00	12,000.00	7
LENTEJA SECA	UND	1,200.00	1,310,059.00	1,091.72	2
FRIJOL VERDE	KG	234.00	1,260,000.00	5,384.62	4
FRIJOL CARGAMANTO ROJO NACIONAL SECO	UND	375.00	1,177,707.00	3,140.55	3
PANELON	KG	280.00	1,120,000.00	4,000.00	1
Aceituna	UND	80.00	1,088,773.00	13,609.66	12
CHOCOLATE EN PASTA AMARGO	UND	375.00	1,019,389.00	2,718.37	6
REMOLACHA	KG	875.00	1,000,000.00	1,142.86	6
CREMA DE LECHE	UND	177.00	937,569.00	5,297.00	1
MEZCLA DE FRUTAS Y VERDURAS VARIAS	KG	305.00	869,250.00	2,850.00	4
MIEL DE PURGA	KG	1,780.00	854,400.00	480.00	1
PEZUÑAS	KG	175.50	819,049.00	4,666.95	7
CHUCULA	KG	254.00	749,857.00	2,952.19	9
PASTA ALIMENTICIA TIPO SECO	UND	1,056.00	715,718.00	677.76	7
MAIZ TIERNO ENLATADO	UND	362.00	696,329.00	1,923.56	5
ALIMENTO CONCENTRADO PARA CONEJOS Y CURIES	KG	560.00	662,886.00	1,183.73	10
TOMATE INDUSTRIAL FRESCO	KG	290.00	645,000.00	2,224.14	4
REPOLLO FRESCO	KG	460.00	639,000.00	1,389.13	6
AHUYAMA	KG	486.00	630,000.00	1,296.30	3
PICA DE ARROZ	KG	5,400.00	540,000.00	100.00	1
TRIGO IMPORTADO DURO	KG	200.00	518,908.00	2,594.54	6
MANTEQUILLA	KG	58.40	517,517.00	8,861.59	5
ALIMENTO CONCENTRADO PARA YEGUAS	KG	440.00	490,936.00	1,115.76	6
CIRUELA FRESCA	KG	257.58	489,400.00	1,899.99	2
Alcaparra	UND	35.00	481,190.00	13,748.29	8
FRIJOL CALIMA NACIONAL SECO	UND	200.00	479,557.00	2,397.79	2
VISCERAS DE POLLO	KG	240.90	469,874.30	1,950.50	7
SAL YODADA Y REFINADA (KG)	KG	1,537.50	457,500.00	297.56	2
MARGARINA DE MESA (UN)	UND	540.00	447,896.00	829.44	4
SAL MARINA CONSUMO HUMANO	KG	415.00	428,320.00	1,032.10	4



Nombre Producto	Um	Cantidad de Unidades	Total Negociado	Precio promedio	Cantidad Subya.
ATUN ENLATADO RALLADO EN ACEITE (UN)	UND	336.00	394,955.00	1,175.46	2
CHORIZO	UND	620.00	385,108.00	621.14	6
ARVEJA VERDE SECA	UND	450.00	371,034.00	824.52	3
MAIZ PIRA SECO	UND	350.00	365,002.00	1,042.86	2
PIMENTON FRESCO	KG	200.00	360,000.00	1,800.00	3
MAYONESA	UND	144.00	355,482.00	2,468.63	2
ALPISTE	UND	325.00	354,885.00	1,091.95	2
PASTA ALIMENTICIA TIPO SOPA	UND	740.00	348,220.00	470.57	4
BOCADILLO	UND	157.00	347,461.00	2,213.13	7
NARANJA	KG	316.00	330,380.00	1,045.51	3
SALSA DE TOMATE	UND	176.00	319,342.00	1,814.44	6
Frutas	KG	40.00	260,000.00	6,500.00	2
SAL YODADA Y REFINADA (UN)	UND	622.00	257,345.00	413.74	6
PAPA R-12 NEGRA	KG	569.00	227,600.00	400.00	1
CAFE EN GRANO	KG	6.00	225,900.00	37,650.00	1
Mango Deshidratado	KG	10.00	220,000.00	22,000.00	1
CARNE DE TERNERA DESPOSTADA	KG	14.40	210,240.00	14,600.00	1
MEZCLA DE EMBUTIDOS VARIOS	KG	53.30	191,187.00	3,587.00	1
HARINA DE TRIGO DE PRIMERA EN BOLSA DE POLIETILENO	KG	100.00	189,178.00	1,891.78	3
MEZCLA DE CONDIMENTOS	UND	104.00	183,783.00	1,767.14	5
SAL YODADA Y REFINADA (UN)	KG	300.00	180,058.00	600.19	2
CARNE DE HAMBURGUESA	UND	61.00	168,720.00	2,765.90	6
Salchicha Viena	UND	60.00	155,562.00	2,592.70	3
PIMIENTA ELABORADA	UND	84.00	151,108.00	1,798.90	5
CORTES	KG	15.00	150,000.00	10,000.00	1
GARBANZO SECO	UND	75.00	143,942.00	1,919.23	1
VINAGRE BLANCO	UND	120.00	139,044.00	1,158.70	3
Color para alimentos	UND	156.00	138,743.00	889.38	8
GRASA DE CERDO	KG	96.70	135,380.00	1,400.00	2
SALCHICHA DE RES	UND	48.00	133,997.00	2,791.60	3
CHOCOLATE EN POLVO CON AZUCAR	UND	52.00	130,804.00	2,515.46	3
PEPINO FRESCO	KG	100.00	130,000.00	1,300.00	1
Aceite refinado de soya	UND	96.00	125,712.00	1,309.50	2
ACEITE REFINADO DE GIRASOL (KG)	UND	24.00	119,580.00	4,982.50	2
HIERBAS AROMATICAS	UND	120.00	115,835.00	965.29	9
ARVEJA CON ZANAHORIA ENLATADO	UND	72.00	113,045.00	1,570.07	1
AJO	UND	96.00	104,560.00	1,089.17	6
VISCERAS DE POLLO	UND	120.00	96,000.00	800.00	2
Cereza	UND	36.00	94,956.00	2,637.67	4
CUCHUCO	UND	125.00	92,579.00	740.63	2
Salsa para carne	UND	58.00	91,063.00	1,570.05	3
QUINUA SECO	UND	25.00	86,288.00	3,451.52	1
MEJILLON	UND	3.00	84,000.00	28,000.00	1
cuero de cerdo		80.00	82,512.00	1,031.40	2
CORTES DE PESCADO FRESCO O REFRIGERADO	KG	40.40	80,800.00	2,000.00	1
SALCHICHON	UND	32.00	79,456.00	2,483.00	3
COMINO ELABORADO	UND	84.00	74,800.00	890.48	5
Salsa de Soya	UND	52.00	73,191.00	1,407.52	2
Azafran	UND	96.00	72,185.00	751.93	5
CIDRA-GUATILA-CHAYOTE	KG	60.00	72,000.00	1,200.00	2
PISTACHOS	UND	12.00	64,384.00	5,365.33	1

Nombre Producto	Um	Cantidad de Unidades	Total Negociado	Precio promedio	Cantidad Subya.
SALCHICHA DE RES	KG	10.00	52,640.00	5,264.00	2
CONDIMENTOS MEZCLADOS	UND	48.00	51,475.00	1,072.40	3
SALSA NEGRA	UND	34.00	49,680.00	1,461.18	3
PULPA	UND	25.00	49,245.00	1,969.80	5
PASTA ALIMENTICIA TIPO SOPA	KG	24.00	48,129.00	2,005.38	1
MERMELADAS	UND	36.00	47,896.00	1,330.44	2
Adobo	UND	48.00	46,247.00	963.48	2
COCO FRESCO	UND	24.00	43,030.00	1,792.92	2
LAUREL	UND	48.00	41,823.00	871.31	2
OREGANO MOLIDO	UND	48.00	41,823.00	871.31	2
SEMILLA PARA SIEMBRA (KG)	UND	50.00	40,760.00	815.20	1
TOCINETA	UND	5.00	37,601.00	7,520.20	
CLAVO DE OLOR ELABORADO	UND	24.00	35,188.00	1,466.17	1
LINAZA	UND	25.00	33,869.00	1,354.76	1
APIO	UND	24.00	26,082.00	1,086.75	2
SALCHICHA DE POLLO	UND	10.00	25,340.00	2,534.00	1
Salsa rosada	UND	12.00	24,933.00	2,077.75	1
PROCESADO DE POLLO	UND	3.00	24,421.00	8,140.33	1
FRUTAS EN ALMIBAR	UND	6.00	24,134.00	4,022.33	1
Manzanilla	UND	24.00	21,917.00	913.21	1
HARINA DE PLATANO	UND	10.00	17,695.00	1,769.50	3
Aji Molido	UND	24.00	17,091.00	712.13	1
MANI EN GRANO	UND	12.00	15,161.00	1,263.42	1
AVENA MOLIDA	UND	12.00	12,853.00	1,071.08	1
CARNE DE CERDO FRESCA O REFRIGERADA EN CANAL (UN)	UND	1.00	12,783.00	12,783.00	1
PIMENTON FRESCO	UND	12.00	11,964.00	997.00	1
TOMILLO SIN ELABORAR	UND	12.00	10,959.00	913.25	1
Albahaca	UND	12.00	10,959.00	913.25	1
HORTALIZAS TIPO EXPORTACION	KG	5.00	10,000.00	2,000.00	1
ANIS SIN ELABORAR	UND	12.00	9,953.00	829.42	1
CANELA ELABORADA	UND	12.00	9,551.00	795.92	1
HUESO DE CERDO	KG	13.90	9,035.00	650.00	1
JENGIBRE ELABORADO	UND	12.00	8,948.00	745.67	1
ADITIVOS PARA ALIMENTOS	UND	12.00	7,942.00	661.83	1
SALSA INGLESA	UND	4.00	5,717.00	1,429.25	1
Hueso de cerdo ahumado	KG	12.70	3,810.00	300.00	1
<b>Total Registro de Factura (RF).</b>			<b>87,931,364,162.33</b>		<b>16,013</b>

El precio promedio para los Registros de Facturas está afectado por el registro en la diferentes ciudades y es susceptible a modificación; según los términos y condiciones pactadas en el Reglamento de la BMC EXCHANGE.

### Posturas de Referencia Financieros

Tipo	Negocio	Descripcion	valor negocio	dias plazo	valor tasa venta %	Punta
FINANCIEROS	CDMFAG	REPO SOBRE CDM SIN INTERPOSICION DE CONTRAPARTE FAG	400,001,000.00	186	0	Demanda

### Posturas de Referencia Físicos

Tipo	Negocio	Producto	Unidad	Cantidad	Sitio Entrega	Precio Venta	Precio Compra	Punta
FORWARD	FRWMCP	Servicio de vigilancia y medios tecnologicos	UNIDAD	1	BOGOTA D.C.	22,300,000.00	0.00	Demanda
	FRWMCP	Servicio de vigilancia y medios tecnologicos	UNIDAD	1	BOGOTA D.C.	18,195,852.00	0.00	Oferta

FORWARD	FRWMCP	Servicio de vigilancia y medios tecnologicos	UNIDAD	1	BOGOTA D.C.	18,100,000.00	0.00	Oferta
	FRWMCP	MENAJE	UNIDAD	1	BOGOTA D.C.	2,029,000,000.00	0.00	Demanda
	FRWMCP	MENAJE	UNIDAD	1	BOGOTA D.C.	1,825,000,000.00	0.00	Oferta

### Suspensiones Rueda por Rompimientos de Precios Físicos

Consec. Interno	Producto	Sitio Entrega	Unidad Medida	Precio Piso Inicial	Precio Techo Inicial	Precio Ruptura c	Precio Ruptura v	precio piso actual	precio techo actual
30249483	MENAJE	BOGOTA D.C.	UND	2,030,000,000	100,000,000,000	0	2,029,000,000	1,827,000,000	90,000,000,000
30249483	MENAJE	BOGOTA D.C.	UND	1,827,000,000	90,000,000,000	0	1,825,000,000	1,644,300,000	81,000,000,000
30268341	Servicio de vigilancia y medios tecnologicos	BOGOTA D.C.	UND	22,464,014	30,392,489	0	22,300,000	20,217,613	27,353,240
30268341	Servicio de vigilancia y medios tecnologicos	BOGOTA D.C.	UND	20,217,613	27,353,240	0	18,195,852	18,195,852	24,617,916
30268341	Servicio de vigilancia y medios tecnologicos	BOGOTA D.C.	UND	18,195,852	24,617,916	0	18,100,000	16,376,267	22,156,124

### Subasta

### Operaciones Anuladas OMA's

Nombre Producto	Total negocio	Cantidad	Número Ope.	Descripcion	Descripcion subyacente	Cantidad
-----------------	---------------	----------	-------------	-------------	------------------------	----------

### Operaciones Anuladas.

Número Operacion	Fecha Operación	Número Oficio Anulación	Fecha Anulación	Causa Anulación
------------------	-----------------	-------------------------	-----------------	-----------------

## (ID's) COMPRAS PENDIENTES DE CIERRE 13 DE DICIEMBRE DE 2018

### Señores

Representantes legales, operadores de las sociedades comisionistas miembros de la BMC Bolsa Mercantil de Colombia S.A. y público en general a continuación se relaciona el listado de ID's pendientes de cierre al día de hoy.

### ID's PENDIENTES DE CERRAR RUEDAS ANTERIORES

ID	CODIGO SUBYACENTE CARACTERISTICA	DESCRIPCION SUBYACENTE	RAZON SOCIAL COMISIONISTA COMPRADOR	FECHA INICIAL DE COMPRA
30261908	4798	Servicio de vigilancia y medios tecnologicos - VIGILANCIA CON RECURSO HUMANO Y MEDIOS TECNOLOGICOS - UNIDAD - SIN EMPAQUE - PROCESADO	CORREAGRO S.A.	2018-12-11
30249483	5376	MENAJE - utensilios de cocina y de servicio de mesa - UNIDAD - EMPACADO(A) - PROCESADO	CORREAGRO S.A.	2018-12-10
30142306	4791	Servicio de vigilancia y medios tecnologicos - Vigilancia - UNIDAD - SIN EMPAQUE - PROCESADO	MIGUEL QUIJANO Y CIA S.A.	2018-11-28
30100895	3254	AJO - AJO MOLIDO - UNIDAD - EN BOLSA X 500 GR - PROCESADO	MIGUEL QUIJANO Y CIA S.A.	2018-11-26
30100898	4807	BEBIDA ACHOCOLATADA - BEBIDA ACHOCOLATADA EN BULTO POR 30KG - KILOGRAMO - EMPACADO(A) - PROCESADO	MIGUEL QUIJANO Y CIA S.A.	2018-11-26
30100904	3647	BARRA DE CHOCOLATE - SC - KILOGRAMO - caja x 50 unidades x 500 gramos - PROCESADO	MIGUEL QUIJANO Y CIA S.A.	2018-11-26
30100905	3629	CHOCOLATE EN POLVO CON AZUCAR - INSTANTANEO SABORIZADO - KILOGRAMO - EN BOLSA X 500 GR - PROCESADO	MIGUEL QUIJANO Y CIA S.A.	2018-11-26
30100906	2268	COLOR CORRIENTE - 45-SC - KILOGRAMO - EMPACADO(A) - PROCESADO	MIGUEL QUIJANO Y CIA S.A.	2018-11-26
30100907	120	COMINO ELABORADO - SC - KILOGRAMO - EMPACADO(A) - NATURAL	MIGUEL QUIJANO Y CIA S.A.	2018-11-26
30100912	1406	LECHE EN POLVO ENTERA NACIONAL (KG) - SC - KILOGRAMO - EN BOLSA TRICAPA X 25000 GR - PROCESADO	MIGUEL QUIJANO Y CIA S.A.	2018-11-26

ID	CODIGO SUBYACENTE CARACTERISTICA	DESCRIPCION SUBYACENTE	RAZON SOCIAL COMISIONISTA COMPRADOR	FECHA INICIAL DE COMPRA
30100919	1204	SAL YODADA Y REFINADA (UN) - 579-SIN ADITIVOS - UNIDAD - EN BOLSA DE POLIETILENO 500 GR - PROCESADO	MIGUEL QUIJANO Y CIA S.A.	2018-11-26
30100920	1201	SAL YODADA Y REFINADA (KG) - SIN ADITIVOS - KILOGRAMO - EN SACO - PROCESADO	MIGUEL QUIJANO Y CIA S.A.	2018-11-26
30107174	1797	ARROZ BLANCO NACIONAL EN BOLSA DE POLIETILENO - TIPO I GRADO 1 - KILOGRAMO - EN BOLSA DE POLIETILENO 500 GR - NATURAL	CORAGRO VALORES S.A.	2018-11-26
30107177	4774	ARVEJA VERDE SECA - 3315-ARVEJA SECA VERDE X 12.5 KILOS X 500 G - KILOGRAMO - EMPACADO(A) - NATURAL	CORAGRO VALORES S.A.	2018-11-26
30107178	213	ARVEJA VERDE SECA - TIPO I GRADO 2 - KILOGRAMO - EN SACO - NATURAL	CORAGRO VALORES S.A.	2018-11-26
30107182	3612	AZUCAR BLANCO - REEMPACADA PACA X 12.5 Kg - KILOGRAMO - Bolsa x 500 g - PROCESADO	CORAGRO VALORES S.A.	2018-11-26
30107393	3610	AZUCAR BLANCO - SC - KILOGRAMO - BULTO X 50 KG - PROCESADO	CORAGRO VALORES S.A.	2018-11-26
30107394	5146	FRIJOL BLANQUILLO - Frijol blanquillo x 12.5 KG reempacado x 500 GR - KILOGRAMO - EMPACADO(A) - NATURAL	CORAGRO VALORES S.A.	2018-11-26
30107395	238	FRIJOL BOLA ROJA NACIONAL SECO - GRADO 1 - KILOGRAMO - EN BOLSA DE POLIETILENO 500 GR - NATURAL	CORAGRO VALORES S.A.	2018-11-26
30107398	244	FRIJOL CARGAMANTO ROJO NACIONAL SECO - GRADO 1 - KILOGRAMO - EN BOLSA DE POLIETILENO 500 GR - NATURAL	CORAGRO VALORES S.A.	2018-11-26
30107399	256	FRIJOL NIMA NACIONAL SECO - GRADO 1 - KILOGRAMO - EN BOLSA DE POLIETILENO 500 GR - NATURAL	CORAGRO VALORES S.A.	2018-11-26
30107400	3278	FRIJOL ZARAGOZA - 2171-ROJO - KILOGRAMO - EN BOLSA X 500 GR - NATURAL	CORAGRO VALORES S.A.	2018-11-26
30107401	3279	FRIJOL ZARAGOZA - 2171-ROJO - UNIDAD - BULTO X 50 KG - NATURAL	CORAGRO VALORES S.A.	2018-11-26
30110699	3615	HARINA DE TRIGO FORTIFICADA - PACA X 12.5 Kg x 500 g - KILOGRAMO - EN BOLSA X 500 GR - PROCESADO	CORAGRO VALORES S.A.	2018-11-26
30110700	5994	HARINA DE TRIGO FORTIFICADA - HARINA DE TRIGO FORTIFICADA. BULTO POR 50 KG - KILOGRAMO - BULTO X 50 KG - PROCESADO	CORAGRO VALORES S.A.	2018-11-26

ID	CODIGO SUBYACENTE CARACTERISTICA	DESCRIPCION SUBYACENTE	RAZON SOCIAL COMISIONISTA COMPRADOR	FECHA INICIAL DE COMPRA
30110702	3619	HARINA DE MAIZ PRECOCIDA - 2461-1.0% MAX RETEN EN MALLA 25 CON MANTEQUILLA Y SAL REQUIS PROVEED PACA X 12 Kg REEMPACADA EN 500 g - KILOGRAMO - POR 500 g - PROCESADO	CORAGRO VALORES S.A.	2018-11-26
30110704	300	LENTEJA SECA - TIPO I GRADO 2 - KILOGRAMO - EN SACO - NATURAL	CORAGRO VALORES S.A.	2018-11-26
30110705	301	LENTEJA SECA - TIPO I GRADO 2 - KILOGRAMO - EN BOLSA DE POLIETILENO 500 GR - NATURAL	CORAGRO VALORES S.A.	2018-11-26
30111028	4765	PASTA ALIMENTICIA TIPO SOPA - 3306-PASTA ALIMENTICIA CORRIENTE TIPO SOPA X 250G FARDO X 48 UNIDADES - UNIDAD - EMPACADO(A) - PROCESADO	CORAGRO VALORES S.A.	2018-11-26
30111029	4769	PASTA ALIMENTICIA TIPO SECO - 3310-PASTA ALIMENTICIA TIPO SECO X 500G FARDO X 24 UNIDADES - KILOGRAMO - EMPACADO(A) - PROCESADO	CORAGRO VALORES S.A.	2018-11-26
30111031	4769	PASTA ALIMENTICIA TIPO SECO - 3310-PASTA ALIMENTICIA TIPO SECO X 500G FARDO X 24 UNIDADES - KILOGRAMO - EMPACADO(A) - PROCESADO	CORAGRO VALORES S.A.	2018-11-26
30111786	1204	SAL YODADA Y REFINADA (UN) - 579-SIN ADITIVOS - UNIDAD - EN BOLSA DE POLIETILENO 500 GR - PROCESADO	CORAGRO VALORES S.A.	2018-11-26
30112934	4769	PASTA ALIMENTICIA TIPO SECO - 3310-PASTA ALIMENTICIA TIPO SECO X 500G FARDO X 24 UNIDADES - KILOGRAMO - EMPACADO(A) - PROCESADO	CORAGRO VALORES S.A.	2018-11-26
30112935	4769	PASTA ALIMENTICIA TIPO SECO - 3310-PASTA ALIMENTICIA TIPO SECO X 500G FARDO X 24 UNIDADES - KILOGRAMO - EMPACADO(A) - PROCESADO	CORAGRO VALORES S.A.	2018-11-26
30124214	3279	FRIJOL ZARAGOZA - 2171-ROJO - UNIDAD - BULTO X 50 KG - NATURAL	CORAGRO VALORES S.A.	2018-11-26
29993864	4052	PRENDAS DE VESTIR POR LOTE - CAMISETA ADULTO DEFENSA CIVIL - UNIDAD - EMPACADO(A) - PROCESADO	AGROBOLSA S.A.	2018-11-15
29871292	4052	PRENDAS DE VESTIR POR LOTE - CAMISETA ADULTO DEFENSA CIVIL - UNIDAD - EMPACADO(A) - PROCESADO	AGROBOLSA S.A.	2018-10-30
29871635	4391	BOTA - DE TRABAJO Y O SEGURIDAD - UNIDAD - EMPACADO(A) - PROCESADO	AGROBOLSA S.A.	2018-10-30
29795293	4883	ACELGA - ACELGA - KILOGRAMO - EMPACADO(A) - NATURAL	CORAGRO VALORES S.A.	2018-10-23
29808150	6458	ACELGA - ACELGA - UNIDAD - EMPACADO(A) - NATURAL	CORAGRO VALORES S.A.	2018-10-23



ID	CODIGO SUBYACENTE CARACTERISTICA	DESCRIPCION SUBYACENTE	RAZON SOCIAL COMISIONISTA COMPRADOR	FECHA INICIAL DE COMPRA
29784650	2552	LICENCIAS POR LOTE (RENOVACION) - SC - UNIDAD - SIN EMPAQUE - PROCESADO	COMISIONISTAS FINANCIEROS AGROPECUARIOS S.A	2018-10-22
29694468	3601	EQUIPOS ELECTRONICOS POR LOTE - SC - UNIDAD - EMPACADO(A) - PROCESADO	CORREAGRO S.A.	2018-10-11
29598060	5123	MATERIALES Y-O INSUMOS POR LOTES - Reactivos y quimicos para laboratorio - UNIDAD - EMPACADO(A) - PROCESADO	CORREAGRO S.A.	2018-10-01