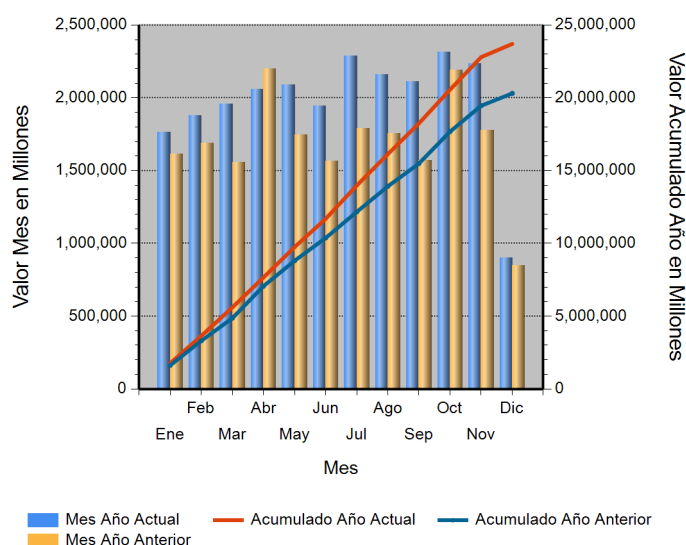


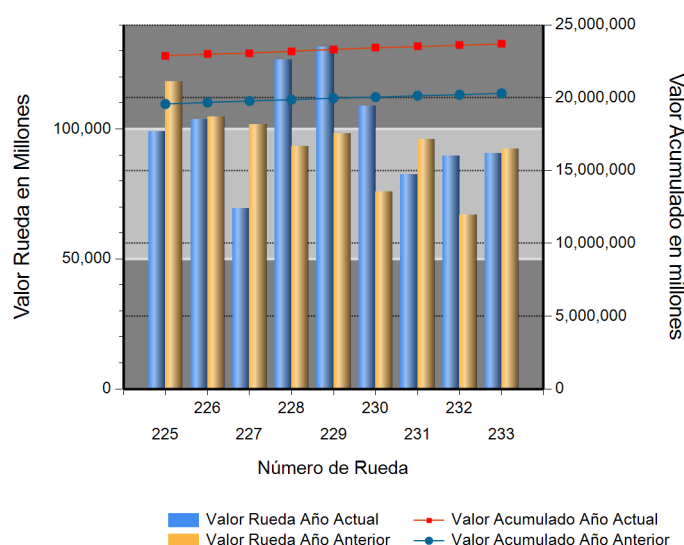
Id	Descripción	Valor Año Anterior en Millones	Valor Año Actual en Millones	Variación %
1	No. RUEDA	233	233	
2	TOTAL RUEDA	92,135.09	90,648.53	(1.61)
3	RF 1/	89,077.38	83,920.68	(5.79)
4	ABIERTAS 2/	3,057.72	6,727.85	120.03
5	-Financieras	0.00	443.81	ND
6	-Físicos-Disponibles	390.00	1,975.94	406.65
7	-Forwards	2,667.72	4,308.10	61.49
8	-Subastas 3/	0.00	0.00	0.00
9	ACUMULADO AÑO	20,061,519.75	23,591,581.58	17.60
10	RF 1/	18,861,692.72	22,740,400.71	20.56
11	ABIERTAS 2/	1,199,827.03	851,180.87	(29.06)
12	-Financieras	51,007.91	63,279.12	24.06
13	-Físicos-Disponibles	66,874.34	83,270.69	24.52
14	-Forwards	1,081,944.79	704,631.06	(34.87)
15	-Subastas 3/	0.00	0.00	0.00
16	PROMEDIO RUEDA DIARIA	86,100.94	101,251.42	17.60

1/. Registro de Factura. 2/. Incluye Físicos, Forwards, Financieros y Subastas 3/. Inherente a Convenios con el MADR. */ Reglamento BMC EXCHANGE "Sección 3. Corrección de Operaciones. Artículo 3.2.3.3.1. Corrección de Operaciones". Tratándose de Registro de Facturas se podrán admitir correcciones sobre errores aritméticos, de mecanografía, digitación u omisiones simples y fácilmente comprobables en la determinación de la calidad, cantidad, parte interesada, unidad de medida y demás información que haya sido reportada a la Bolsa. (ND = No Definido)

Evolución Mensual Año Corriente (2018)



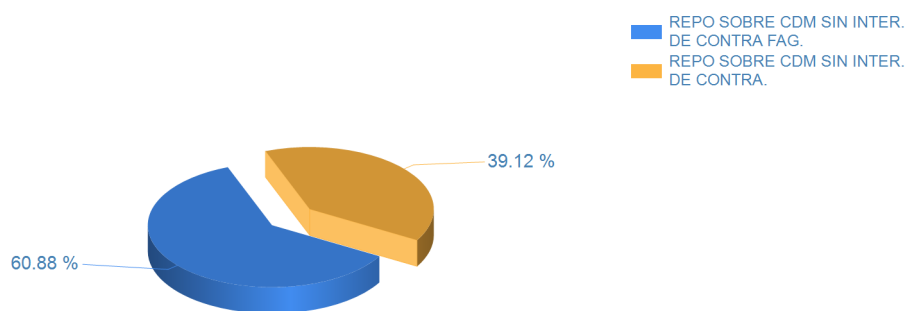
Evolución Diaria Mes Corriente (Diciembre)



Operaciones Financieras

Nombre Producto	Descripción - Subyacente	Plazo	Valor Presente	Valor Futuro	Tasa Min %	Tasa Max %	Tasa Cierre %	Cantidad Opera.
REPO SOBRE CDM SIN INTER. DE CONTRA FAG.	FIBRA DE ALGODON EN TRANSFORMACION	(181-270) días	270,178,072.00	281,745,538.00	8.50	8.50	8.50	1
	Total REPO SOBRE CDM SIN INTER. DE CONTRA FAG.		270,178,072.00	281,745,538.00				1
REPO SOBRE CDM SIN INTER. DE CONTRA.	ARROZ CASCARA NACIONAL SECO	(151-180) días	173,628,000.00	181,707,849.00	10.50	10.50	10.50	2
	Total REPO SOBRE CDM SIN INTER. DE CONTRA.		173,628,000.00	181,707,849.00				2

Operaciones Financieras Valor Presente

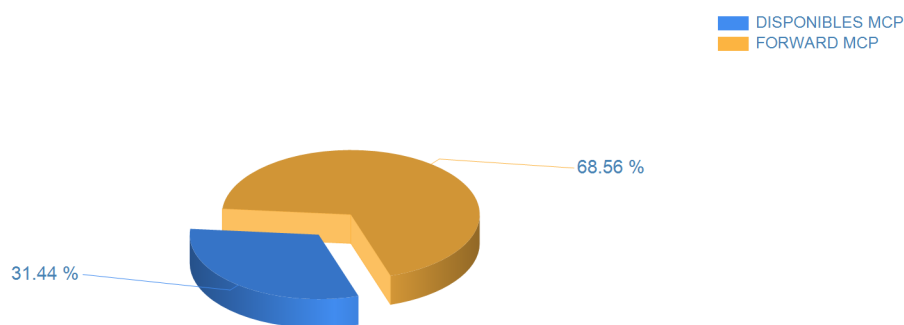


Esta información corresponde a las Operaciones Financieras registradas en la Rueda 233 del 12/13/2018.

Operaciones Físicas

Descripción	Descripción Subyacente	Ubicación	Um	Precio Promedio	Total Negociado	Cantidad Unidades	Precio Min.	Precio Max.	Cantidad Opes.
DISPONIBLES MCP	EQUIPOS DE COMPUTO POR LOTE	MEDELLIN	UND	1,975,942,960.00	1,975,942,960.00	1	1,975,942,960.00	1,975,942,960.00	1
	Total DISPONIBLES MCP					1,975,942,960.00			1
FORWARD MCP	MENAJE	BOGOTA D.C.	UND	2,791,194,468.07	2,791,194,468.07	1	2,791,194,468.07	2,791,194,468.07	1
	Servicio de vigilancia y medios tecnologicos	BOGOTA D.C.	UND	1,516,906,436.00	1,516,906,436.00	1	1,516,906,436.00	1,516,906,436.00	1
	Total FORWARD MCP					4,308,100,904.07			2

Operaciones Físicas Total Negociado



Registro de Factura

Nombre Producto	Um	Cantidad de Unidades	Total Negociado	Precio promedio	Cantidad Subya.
GANADO	KG	1,771,331.92	7,833,153,775.08	4,422.18	292
ARROZ BLANCO NACIONAL EN SACO	KG	2,837,553.67	6,301,327,731.70	2,220.69	1117
CAFE CONSUMO	KG	657,191.00	4,233,975,014.00	6,442.53	11
ACEITE CRUDO DE PALMA	KG	2,030,070.00	3,610,185,524.47	1,778.36	61
PIEL FRESCA DE RES (KG)	KG	3,127,885.80	3,417,247,873.00	1,092.51	80
MAIZ AMARILLO IMPORTADO	KG	4,472,470.52	3,293,078,512.02	736.30	122
CARNE DE VACUNO FRESCA O REFRIGERADA EN CANAL	KG	406,459.51	3,280,366,891.70	8,070.59	1063
ALIMENTO CONCENTRADO PARA AVES	KG	2,620,433.00	3,192,458,405.05	1,218.29	421

Nombre Producto	Um	Cantidad de Unidades	Total Negociado	Precio promedio	Cantidad Subya.
CAFE EXCELSO	KG	343,298.00	3,034,247,153.96	8,838.52	7
HUEVO FRESCO DE GALLINA ROJO (UN)	UND	10,961,247.00	2,977,435,933.46	271.63	878
ALIMENTO CONCENTRADO PARA CERDOS	KG	2,066,807.00	2,836,377,009.97	1,372.35	594
CARNE DE VACUNO FRESCA O REFRIGERADA EN CORTES	KG	181,639.75	2,457,969,867.52	13,532.11	881
CARNE DE POLLO O GALLINA FRESCA O REFRIGERADA EN CANAL (KG)	KG	625,125.33	2,363,807,940.97	3,781.33	180
NOVILLO (KG)	KG	469,934.93	2,270,983,286.89	4,832.55	59
ARROZ CASCARA NACIONAL HUMEDO	KG	2,113,787.15	2,021,811,712.01	956.49	70
LECHE CRUDA	LT	1,693,721.00	1,712,100,094.65	1,010.85	145
CAFE PASILLA	KG	286,204.00	1,684,441,655.00	5,885.46	10
CARNE DE CERDO FRESCA O REFRIGERADA EN CANAL (KG)	KG	259,328.00	1,612,406,100.99	6,217.63	98
MAIZ AMARILLO NACIONAL SECO	KG	1,791,740.00	1,329,491,250.01	742.01	23
CARNE DE VACUNO CONGELADA EN CORTES	KG	102,977.68	1,141,517,280.45	11,085.09	1072
TORTA DE SOYA IMPORTADA	KG	789,502.00	1,022,541,226.01	1,295.17	24
AZUCAR BLANCO	KG	550,988.50	965,587,560.19	1,752.46	124
NOVILLO (UN)	UND	19,447.50	829,108,453.95	42,633.16	14
ARROZ BLANCO NACIONAL EN BOLSA DE POLIETILENO	KG	340,922.50	789,056,480.00	2,314.47	176
LECHE EN POLVO ENTERA NACIONAL (KG)	KG	24,995.00	721,496,655.77	28,865.64	35
MAIZ BLANCO IMPORTADO	KG	801,520.00	717,654,592.52	895.37	19
VACA (KG)	KG	156,859.00	569,156,033.40	3,628.46	48
CARNE DE VACUNO FRESCA O REFRIGERADA DESPOSTADA	KG	47,793.12	518,361,911.00	10,845.95	107
ACEITE CRUDO DE PALMISTE	KG	197,710.00	498,222,602.56	2,519.97	5
ARROZ BLANCO TIPO 1 GRADO 1	UND	196,395.50	452,285,066.00	2,302.93	581
LENTEJA SECA	KG	206,357.75	445,135,566.00	2,157.11	83
POLLO DE UN DIA (UN)	UND	449,700.00	440,841,500.00	980.30	27
CARNE	UND	93,560.00	440,827,800.00	4,711.71	5
CARNE BOVINA	KG	44,236.33	432,910,470.00	9,786.31	103
MAIZ AMARILLO NACIONAL HUMEDO	KG	489,180.00	404,583,800.00	827.07	8
GANADO	UND	348.00	395,664,127.00	1,136,965.88	65
ARROZ CRISTAL INDUSTRIAL	KG	401,165.00	388,607,869.00	968.70	31
TERNERO	UND	3,673.00	376,937,000.00	102,623.74	32
CARNE DE CERDO FRESCA O REFRIGERADA EN CORTES (KG)	KG	38,666.85	368,169,751.00	9,521.59	159
FRUTO DE PALMA AFRICANA	KG	990,258.11	357,670,657.00	361.19	8
ARROZ CRISTAL CONSUMO HUMANO	KG	285,510.00	306,046,800.00	1,071.93	18
LECHE EN POLVO ENTERA NACIONAL (UN)	UND	47,730.00	268,500,598.01	5,625.41	12
CARNE DE GALLINA FRESCA O REFRIGERADA EN CORTES	KG	42,394.97	257,753,024.00	6,079.80	293
UVA PASA	KG	37,919.00	256,028,182.00	6,751.98	37
ALIMENTO CONCENTRADO PARA VACUNOS	KG	253,645.00	256,015,512.58	1,009.35	276
CARNE MOLIDA	KG	24,352.85	245,662,176.75	10,087.62	362
SEBO DE RES	KG	205,197.00	245,346,700.00	1,195.66	25
HARINA DE SANGRE	KG	64,350.00	244,328,700.00	3,796.87	2
ALIMENTO CONCENTRADO PARA PECES	KG	127,760.00	233,440,204.99	1,827.18	130
AJO FRESCO	KG	76,040.88	226,663,000.00	2,980.80	30
CAFE PERGAMINO	KG	35,873.00	225,828,871.99	6,295.23	5
PANELA REDONDA (KG)	KG	85,462.20	225,782,360.00	2,641.90	17
FERTILIZANTES	KG	610,600.00	222,471,580.00	364.35	50
FRIJOL CARGAMANTO ROJO NACIONAL SECO	KG	39,485.40	222,145,979.00	5,626.03	51
HARINA DE POLLO	KG	82,070.00	207,977,300.00	2,534.15	4
MEZCLA DE FRUTAS VARIAS	KG	62,154.56	206,063,196.00	3,315.34	59
OLEINA DE PALMA	KG	69,592.00	205,617,411.01	2,954.61	53
GANADO BOVINO EN PIE	UND	117.00	204,100,000.00	1,744,444.44	3
HARINA DE CARNE Y HUESO	KG	142,280.00	201,311,300.00	1,414.90	7

Nombre Producto	Um	Cantidad de Unidades	Total Negociado	Precio promedio	Cantidad Subya.
BUFALO EN PIE (KG)	KG	55,063.40	196,608,545.00	3,570.58	10
SUBPRODUCTOS CARNICOS	KG	209,555.50	193,624,457.00	923.98	14
QUESO (KG)	KG	19,288.98	189,949,416.21	9,847.56	203
HARINA DE ARROZ	KG	180,917.45	160,797,047.20	888.79	24
PAPA SABANERA	KG	174,000.00	156,413,000.00	898.93	19
FRUTAS EN ALMIBAR	KG	38,321.00	153,357,521.00	4,001.92	43
MADERA EN BRUTO	UND	107,950.00	145,447,000.00	1,347.36	4
HARINA DE PESCADO	KG	35,356.00	144,162,220.00	4,077.45	4
VISCERAS DE VACUNO (KG)	KG	16,110.23	143,229,885.85	8,890.62	228
VISCERAS DE VACUNO (UN)	UND	2,175.06	133,330,713.00	61,299.79	351
GRANADILLA	KG	51,397.00	131,650,997.32	2,561.45	46
FRIJOL CALIMA NACIONAL SECO	KG	26,548.15	131,207,602.00	4,942.25	33
ALIMENTO CONCENTRADO PARA PERROS	KG	58,119.80	126,348,474.47	2,173.93	64
CARNE DE CERDO CONGELADA EN CANAL (KG)	KG	17,686.10	125,078,805.00	7,072.15	8
ACIDO GRASO DE PALMA	KG	92,930.00	124,162,594.19	1,336.09	3
CEBADA NACIONAL CONSUMO DIRECTO	KG	81,937.04	123,287,131.00	1,504.66	13
CARNE DE CERDO FRESCA O REFRIGERADA DESPOSTADA	KG	10,751.70	116,489,270.42	10,834.50	266
CARNE DE POLLO O GALLINA CONGELADA EN CANAL	UND	15,770.00	114,846,700.00	7,282.61	12
ACEITE REFINADO DE PALMA (LT)	LT	41,998.20	113,031,442.00	2,691.34	21
FRIJOL ZARAGOZA	KG	26,242.50	111,975,003.00	4,266.93	6
CERDO CEBA (UN)	UND	520.00	111,639,076.00	214,690.53	3
FRIJOL BOLA ROJA NACIONAL SECO	KG	14,952.50	109,965,345.00	7,354.31	35
PAPA	KG	91,000.00	105,715,000.00	1,161.70	4
GALLINA PONEDORA (UN)	UND	16,520.00	104,862,000.00	6,347.58	17
ACEITE REFINADO DE SOYA (LT)	LT	38,177.20	104,027,031.99	2,724.85	29
SEMILLAS	KG	3,951,629.97	100,667,341.03	25.47	47
PANELA CUADRADA KG	UND	29,386.00	99,101,249.91	3,372.40	44
BOCADILLO	KG	26,371.60	99,076,593.99	3,756.94	21
PLATANO	KG	74,651.70	97,717,346.00	1,308.98	40
MEZCLA DE FRUTAS VARIAS	UND	37,698.00	93,027,764.00	2,467.71	93
GARBANZO SECO	KG	27,316.05	92,971,000.00	3,403.53	22
NUEZ	KG	5,153.00	90,203,343.00	17,505.02	8
ABONO ORGANICO SOLIDO SIMPLE	KG	520,730.00	88,607,180.01	170.16	26
MELAZA	KG	182,198.00	88,395,685.97	485.16	22
ABONO INORGANICO COMPUESTO	KG	195,145.00	84,445,582.00	432.73	22
MAIZ BLANCO NACIONAL SECO	KG	61,824.50	83,753,000.00	1,354.69	4
MEZCLA DE FRUTAS Y VERDURAS VARIAS	KG	45,795.03	83,684,207.00	1,827.36	70
LECHE EN POLVO	UND	18,528.00	81,517,292.00	4,399.68	7
MOGOLLA	KG	110,564.95	77,823,739.00	703.87	11
PANELA PULVERIZADA	KG	20,000.00	77,000,000.00	3,850.00	1
GERMEN	KG	102,500.00	73,415,000.00	716.24	4
HARINA DE MAIZ	KG	104,575.00	72,537,844.00	693.64	11
GRANZA	KG	78,050.00	72,531,000.00	929.29	3
SEMILLA PARA SIEMBRA (KG)	KG	19,332.14	69,463,783.39	3,593.18	52
CERDO LEVANTE (KG)	KG	14,746.00	68,253,550.00	4,628.61	3
ACEITE REFINADO DE GIRASOL (LT)	LT	21,941.80	62,836,470.44	2,863.78	22
NOVILLA	KG	15,385.00	61,742,560.00	4,013.17	5
ÑAME	KG	34,987.00	61,282,240.00	1,751.57	8
FRIJOL SOYA IMPORTADO	KG	41,177.64	58,389,105.00	1,417.98	14
ALPISTE	KG	25,887.00	55,567,420.00	2,146.54	16
ARVEJA VERDE SECA	KG	33,765.25	53,981,000.00	1,598.71	28

Nombre Producto	Um	Cantidad de Unidades	Total Negociado	Precio promedio	Cantidad Subya.
CARNE DE CERDO CONGELADA EN CORTES	KG	3,569.31	51,783,047.35	14,507.86	141
LECHE EN POLVO DESCREMADA NACIONAL (KG)	KG	365.00	51,465,000.00	141,000.00	8
VACA (UN)	UND	115.00	50,649,200.00	440,427.83	8
PANELA	KG	18,727.50	50,349,300.01	2,688.52	2
carne de res cogote	KG	4,765.97	48,663,742.00	10,210.67	22
ACEITE REFINADO DE SOYA (KG)	KG	14,424.00	44,392,247.00	3,077.67	30
HARINA DE CARNE	KG	30,400.00	44,384,000.00	1,460.00	1
FRIJOL NIMA NACIONAL SECO	KG	9,950.00	43,780,000.00	4,400.00	1
HARINA DE MAIZ	UND	24,250.00	43,072,000.00	1,776.16	6
ALIMENTO CONCENTRADO PARA GATOS	KG	11,497.00	42,876,016.00	3,729.32	23
ABONO ORGANICO MINERAL	KG	123,850.00	42,500,600.00	343.16	6
PAPA R-12 NEGRA	KG	36,721.00	41,675,350.00	1,134.92	5
GRITS	KG	35,460.00	40,854,000.00	1,152.12	2
ALMENDRA	KG	1,145.00	40,231,552.00	35,136.73	9
SALVADO	KG	54,266.47	39,555,313.00	728.91	9
PULPA DE FRUTAS POR LOTE	UND	32.00	37,339,480.00	1,166,858.75	32
CARNE DE VACUNO FRESCA O REFRIGERADA EN CANAL	UND	16.00	36,018,400.00	2,251,150.00	1
QUINUA SECO	KG	8,319.00	34,897,700.00	4,194.94	3
ALIMENTO CONCENTRADO PARA CABALLOS	KG	32,640.00	34,343,975.00	1,052.21	70
HARINA DE MAIZ PRECOCIDA	KG	19,484.50	34,336,173.00	1,762.23	15
FECULA DE CEREALES	KG	11,375.00	34,177,266.25	3,004.59	10
POLLITA DE UN DIA	UND	13,000.00	33,800,000.00	2,600.00	1
ARVEJA AMARILLA SECA	KG	19,556.75	33,027,500.00	1,688.80	7
HARINA DE TRIGO DE TERCERA	KG	34,060.00	32,357,000.00	950.00	1
FRIJOL CARGAMANTO BLANCO NACIONAL SECO	KG	5,071.00	31,363,000.00	6,184.78	3
GUANABANA	KG	18,052.00	31,257,000.00	1,731.50	11
CARNE DE POLLO O GALLINA CONGELADA EN CORTES	KG	4,479.00	30,997,690.00	6,920.67	41
QUESO (UN)	UND	4,037.50	28,974,986.00	7,176.47	109
ACEITE REPROCESADO	KG	10,090.00	28,643,985.00	2,838.85	4
RIPIO	KG	8,685.00	28,486,800.00	3,280.00	1
ALMIDON DE CEREALES	KG	680.00	28,480,000.00	41,882.35	3
PAPA CRIOLLA	KG	17,300.00	27,000,000.00	1,560.69	17
HUESO DE RES	KG	73,926.18	26,884,351.50	363.66	168
TORTA DE PALMISTE	KG	26,365.98	26,562,640.00	1,007.46	4
LECHE EN POLVO DESCREMADA IMPORTADA (UN)	UND	3,630.00	23,760,813.00	6,545.68	3
MAIZ BLANCO NACIONAL HUMEDO	KG	16,000.00	23,520,000.00	1,470.00	2
HARINA DE TRIGO DE PRIMERA EN SACO	KG	17,500.00	23,333,333.00	1,333.33	1
CERDO CEBA (KG)	KG	4,726.00	23,003,900.00	4,867.52	2
SARDINA ENTERA FRESCA O REFRIGERADA	KG	9,504.00	22,267,100.00	2,342.92	6
FRIJOL LIMA NACIONAL SECO	KG	4,791.50	21,470,900.00	4,481.04	4
FRIJOL SOYA NACIONAL	KG	10,575.40	21,342,015.00	2,018.08	6
GUAYABA	KG	35,871.00	20,809,900.01	580.13	31
Pernil de Cerdo	KG	3,382.70	20,456,388.00	6,047.36	10
CABEZA	UND	2,772.40	19,406,800.00	7,000.00	2
PAPA PASTUSA	KG	16,782.00	18,697,100.00	1,114.12	21
MAIZ BLANCO TRILLADO	KG	12,150.00	17,744,500.00	1,460.45	4
MANI EN GRANO	KG	2,650.00	17,625,000.00	6,650.94	4
CASCARILLA	KG	237,910.00	17,610,060.00	74.02	9
TORO (KG)	KG	4,547.00	16,990,320.00	3,736.60	6
ADITIVOS PARA ALIMENTOS	KG	3,581.17	16,854,430.97	4,706.40	3
MAIZ AMARILLO TRILLADO	KG	11,008.00	16,772,400.00	1,523.66	6

Nombre Producto	Um	Cantidad de Unidades	Total Negociado	Precio promedio	Cantidad Subya.
CARNE DE POLLO FRESCA O REFRIGERADA EN CORTES	KG	1,433.00	16,572,370.00	11,564.81	20
TOMATE INDUSTRIAL FRESCO	KG	8,401.00	16,497,500.00	1,963.75	54
PANELA CUADRADA KG	KG	6,039.30	16,035,800.00	2,655.24	3
TRIGO IMPORTADO DURO	KG	19,360.00	15,875,200.00	820.00	1
ACIDO GRASO DE SOYA	KG	7,840.00	14,660,800.00	1,870.00	1
FRIJOL SABANERO NACIONAL SECO	KG	1,945.50	14,178,266.00	7,287.72	8
HARINA DE PAN MOLIDO	KG	19,910.00	13,837,450.00	695.00	2
CARNE DE VACUNO DE SEGUNDA	KG	2,027.91	13,789,301.00	6,799.76	2
FRIJOL CARAOTA NACIONAL SECO	KG	4,175.00	13,581,875.00	3,253.14	8
MAIZ PIRA SECO	KG	6,784.50	13,137,000.00	1,936.33	8
CIRUELA PASA	UND	1,445.00	13,023,134.00	9,012.55	7
GOULASH	UND	1,201.40	12,913,020.00	10,748.31	16
CAL DOLOMITA	KG	62,000.00	11,886,500.00	191.72	9
BANANO FRESCO	KG	11,659.00	11,815,300.00	1,013.41	15
ATUN ENLATADO RALLADO EN AGUA (KG)	KG	10,416.00	11,715,064.00	1,124.72	6
TORO (UN)	UND	3.00	11,589,678.00	3,863,226.00	1
TRIGO NACIONAL	KG	8,644.00	10,054,562.00	1,163.18	3
LECHE EN POLVO ENTERA CONSUMO ANIMAL (KG)	KG	1,576.00	9,952,559.91	6,315.08	15
HOJUELAS DE MAIZ	KG	9,600.00	9,456,000.00	985.00	1
ATUN ENLATADO LOMO EN ACEITE (KG)	KG	4,573.00	9,160,430.00	2,003.16	6
LULO	KG	3,600.00	8,560,600.00	2,377.94	26
ABONO ORGANICO SOLIDO REFORZADO	KG	35,850.00	8,543,000.00	238.30	5
YUCA CONSUMO HUMANO	KG	4,882.00	8,522,200.00	1,745.64	20
PLANTULAS	UND	39,850.00	8,351,989.15	209.59	5
COCOA EN POLVO	KG	50.00	8,125,000.00	162,500.00	1
BOCADILLO	UND	992.00	8,123,732.00	8,189.25	4
ATUN ENLATADO RALLADO EN ACEITE (KG)	KG	7,056.00	7,863,822.00	1,114.49	5
FRIJOL BOLON NACIONAL SECO	KG	1,500.00	7,600,000.00	5,066.67	2
FRIJOL ZARAGOZA	UND	2,000.00	7,600,000.00	3,800.00	1
SULFATO DE MAGNESIO	KG	12,700.00	7,428,000.00	584.88	3
TERNERO	KG	1,463.00	7,315,000.00	5,000.00	5
AGUACATE	KG	2,552.50	7,058,300.00	2,765.25	17
FRIJOL BLANQUILLO NACIONAL SECO	KG	1,738.75	7,014,175.00	4,034.03	14
MARACUYA	KG	3,055.00	6,982,100.00	2,285.47	23
MANZANA	UND	1,372.00	6,815,000.00	4,967.20	32
CARNE DE PAVO CONGELADA EN CORTES	KG	490.88	6,713,524.03	13,676.51	6
RECORTAL DE GALLETA	KG	10,020.00	6,713,400.00	670.00	1
TILAPIA ROJA ENTERA FRESCA O REFRIGERADA	KG	1,000.00	6,700,000.00	6,700.00	2
AZUCAR CRUDA	KG	3,325.00	6,674,971.00	2,007.51	17
PAPAYA	KG	4,652.00	6,548,900.00	1,407.76	17
ARVEJA FRESCA	KG	1,957.00	6,380,000.00	3,260.09	13
JAMON	KG	175.98	6,360,597.44	36,143.87	25
JAMONADA DE CERDO AHUMADA	KG	611.14	5,983,774.66	9,791.17	6
MORA	KG	2,515.00	5,937,600.00	2,360.87	17
MANGO	KG	2,562.00	5,844,000.00	2,281.03	18
AVENA EN GRANO	KG	3,000.00	5,798,319.00	1,932.77	1
PERA	KG	1,107.00	5,772,900.00	5,214.91	8
ATUN ENLATADO LOMO FINO EN AGUA (KG)	KG	2,352.00	5,415,956.00	2,302.70	5
FRUTAS EN ALMIBAR	UND	486.00	5,370,392.00	11,050.19	5
Bofe	KG	1,141.00	5,256,260.00	4,606.71	5
CEBOLLA CABEZONA	KG	4,386.00	4,865,500.00	1,109.33	10

Nombre Producto	Um	Cantidad de Unidades	Total Negociado	Precio promedio	Cantidad Subya.
Panza o Callo de Res	KG	248.05	1,610,380.00	6,492.16	3
LECHUGA	KG	821.00	1,588,500.00	1,934.84	25
Carne Pepperoni	UND	82.54	1,541,432.32	18,674.97	5
Jamon de pavo	KG	68.30	1,497,136.00	21,920.00	2
KIWI	KG	252.00	1,447,000.00	5,742.06	6
MEZCLA DE ACEITES VEGETALES	UND	200.00	1,402,149.00	7,010.75	5
MANDARINA	KG	1,274.00	1,394,000.00	1,094.19	9
PIMIENTA ELABORADA	KG	125.00	1,334,000.00	10,672.00	2
SALCHICHA DE CERDO	UND	8.00	1,248,824.00	156,103.00	3
CUAJAO	UND	554.06	1,241,648.00	2,241.00	2
SAL YODADA Y REFINADA (KG)	KG	2,140.00	1,145,000.00	535.05	3
Butifarra	KG	140.59	1,128,007.89	8,023.39	8
MEZCLA DE ACEITES VEGETALES	LT	186.00	1,060,368.00	5,700.90	5
ALIMENTOS AGRICOLAS PRECOCIDOS	UND	144.00	1,036,134.00	7,195.38	4
PULPA	UND	560.00	995,764.00	1,778.15	15
CARNE DE CORDERO FRESCA O REFRIGERADA DESPOSTADA	KG	39.90	988,620.00	24,777.44	8
AHUYAMA	KG	1,302.00	967,200.00	742.86	13
Carne Pepperoni	KG	62.00	945,627.00	15,252.05	4
ESPINACA FRESCA	KG	615.00	903,500.00	1,469.11	15
CORTES	UND	60.00	900,000.00	15,000.00	1
ALIMENTO CONCENTRADO PARA YEGUAS	KG	760.00	855,440.00	1,125.58	5
SULFATO DE ZINC	KG	300.00	837,000.00	2,790.00	1
AVENA EN HOJUELAS (KG)	KG	375.00	821,429.00	2,190.48	1
CARNE DE CERDO FRESCA O REFRIGERADA EN CANAL (UN)	UND	57.80	821,032.00	14,204.71	4
CAFE INSTANTANEO GRANULADO	UND	175.00	804,700.00	4,598.29	3
ALIMENTO CONCENTRADO PARA CABRAS	KG	880.00	755,136.00	858.11	5
HORTALIZAS TIPO EXPORTACION	KG	431.00	696,500.00	1,616.01	19
VISCERAS DE CERDO (UN)	UND	357.00	693,200.00	1,941.74	11
CURUBA	KG	520.00	672,000.00	1,292.31	4
ALFALFA EN PELLET	KG	720.00	670,320.00	931.00	1
CILANTRO	KG	427.00	658,500.00	1,542.15	13
MORTADELA	KG	35.65	652,524.55	18,303.63	6
Frutas	KG	382.50	648,000.00	1,694.12	18
PATILLA	KG	568.00	629,600.00	1,108.45	5
SEMILLA PARA SIEMBRA (UN)	UND	0.16	604,887.51	3,817,529.28	4
HUESO DE POLLO	KG	469.90	579,520.00	1,233.28	17
MAIZ AMARILLO EXTRUIDO	KG	500.00	575,000.00	1,150.00	1
LECHE CONDENSADA	UND	170.00	549,873.00	3,234.55	20
SAL MARINA MOLIDA	KG	2,120.00	545,900.00	257.50	1
GLICERINA	KG	815.00	504,525.00	619.05	2
CARNE DE TERNERA FRESCA O REFRIGERADA EN CANAL	KG	38.50	502,500.00	13,051.95	2
CARNE	KG	73.00	500,446.00	6,855.42	3
BAGRE ENTERO FRESCO O REFRIGERADO	KG	97.00	485,000.00	5,000.00	1
CUCHUCO	KG	520.00	470,475.00	904.76	1
PARTES DE SEMOVIENTES	KG	769.20	459,900.00	597.89	7
ACELGA	KG	360.00	429,000.00	1,191.67	10
CARNE DE TERNERA DESPOSTADA	KG	16.72	427,283.56	25,555.24	3
SOBRES DE AZUCAR	UND	120.00	413,333.00	3,444.44	2
BROCOLI FRESCO	KG	160.00	407,500.00	2,546.88	12
PICA DE ARROZ	KG	4,030.00	403,000.00	100.00	1
SARDINAS ENLATADAS EN ACEITE	UND	288.00	384,816.00	1,336.17	2

Nombre Producto	Um	Cantidad de Unidades	Total Negociado	Precio promedio	Cantidad Subya.
HARINA DE TRIGO DE PRIMERA EN BOLSA DE POLIETILENO	KG	500.00	380,960.00	761.92	1
MIEL DE PURGA	KG	773.25	351,938.00	455.14	4
SALAMI INDUSTRIAL	UND	11.27	351,526.00	31,191.30	3
COLIFLOR	KG	150.00	347,500.00	2,316.67	10
CABANO DE CERDO	KG	31.00	340,931.00	10,997.77	4
ANIS SIN ELABORAR	KG	25.00	310,900.00	12,436.00	1
APIO	KG	330.00	295,000.00	893.94	9
AROMATICAS ELABORADAS	UND	120.00	295,000.00	2,458.33	33
CIRUELA FRESCA	KG	209.50	289,800.00	1,383.29	8
ATUN ENLATADO LOMO EN ACEITE (UN)	UND	96.00	271,798.00	2,831.23	2
BERENJENA	KG	172.00	271,600.00	1,579.07	3
GRASA DE CERDO	KG	212.60	265,750.00	1,250.00	1
VISCERAS DE POLLO	KG	270.80	262,100.00	967.87	12
HUESO DE CERDO	KG	40.10	240,025.00	5,985.66	5
DURAZNO	KG	109.00	237,000.00	2,174.31	7
REMOLACHA	KG	635.00	220,000.00	346.46	5
CALABACIN	KG	145.00	195,000.00	1,344.83	11
CIDRA-GUATILA-CHAYOTE	KG	45.00	175,000.00	3,888.89	5
SALCHICHA DE RES	UND	30.00	173,280.00	5,776.00	1
Hortalizas	KG	39.25	158,700.00	4,043.31	11
PITAHAYA	KG	22.50	157,000.00	6,977.78	3
HAMBURGUESA DE RES X 100 GR	KG	22.00	156,288.00	7,104.00	2
ATUN ENLATADO LOMO FINO EN AGUA (UN)	UND	48.00	145,334.00	3,027.79	1
AGRAZ	KG	8.63	135,000.00	15,652.17	4
Tomate rinon	KG	84.00	130,000.00	1,547.62	2
FILETE	KG	7.00	129,500.00	18,500.00	1
PEREJIL	KG	51.00	127,500.00	2,500.00	19
ALOE VERA	KG	102.50	123,000.00	1,200.00	6
POLLO RELLENO	KG	2.95	107,562.90	36,462.00	1
COCO FRESCO	KG	20.00	96,000.00	4,800.00	1
FEIJOA	KG	31.50	84,500.00	2,682.54	4
ARANDANOS	KG	3.00	80,000.00	26,666.67	4
Gulupa	KG	20.00	76,000.00	3,800.00	2
VISCERAS DE CERDO (KG)	KG	48.00	72,000.00	1,500.00	1
MEZCLA DE EMBUTIDOS VARIOS	KG	11.00	68,849.00	6,259.00	1
JENGIBRE ELABORADO	UND	15.00	60,000.00	4,000.00	3
Cubios	KG	60.00	54,000.00	900.00	1
TOMILLO SIN ELABORAR	KG	13.00	52,000.00	4,000.00	11
REPOLLO FRESCO	KG	20.00	50,000.00	2,500.00	2
HIERBAS AROMATICAS	KG	20.00	50,000.00	2,500.00	1
SALAME INDUSTRIAL	KG	6.00	46,974.00	7,829.00	1
UCHUVA	KG	10.00	42,000.00	4,200.00	3
HABA-FRESCA	KG	45.00	40,500.00	900.00	1
PASABOCAS DE SEMILLAS COMESTIBLES	KG	2.25	37,500.00	16,666.67	2
LEVADURA DE CERVEZA	KG	5.00	37,400.00	7,480.00	3
TUBERCULOS TIPO EXPORTACION	KG	10.00	30,000.00	3,000.00	2
Cebolla puerro	KG	10.00	30,000.00	3,000.00	1
FRAMBUESAS	KG	0.60	30,000.00	50,000.00	1
CURCUMA ELABORADA	UND	2.00	10,000.00	5,000.00	2
Chorizo de Ternera	KG	0.56	9,171.12	16,377.00	1
Total Registro de Factura (RF).			83,920,675,814.37		14,864

El precio promedio para los Registros de Facturas está afectado por el registro en la diferentes ciudades y es susceptible a modificación; según los términos y condiciones pactadas en el Reglamento de la BMC EXCHANGE.

Posturas de Referencia Financieros

Tipo	Negocio	Descripcion	valor negocio	dias plazo	valor tasa venta %	Punta
------	---------	-------------	---------------	------------	--------------------	-------

Posturas de Referencia Físicos

Tipo	Negocio	Producto	Unidad	Cantidad	Sitio Entrega	Precio Venta	Precio Compra	Punta
FORWARD	FRWMCP	MENAJE	UNIDAD	1	BOGOTA D.C.	1,644,000,000.00	0.00	Demanda

Suspensiones Rueda por Rompimientos de Precios Físicos

Consec. Interno	Producto	Sitio Entrega	Unidad Medida	Precio Piso Inicial	Precio Techo Inicial	Precio Ruptura c	Precio Ruptura v	precio piso actual	precio techo actual
30249483	MENAJE	BOGOTA D.C.	UND	1,644,300,000	81,000,000,000	0	1,644,000,000	1,479,870,000	72,900,000,000

Subasta

Nombre Producto	Total negocio	Cantidad
-----------------	---------------	----------

Operaciones Anuladas OMA's

Número Ope.	Descripcion	Descripcion subyacente	Cantidad
-------------	-------------	------------------------	----------

Operaciones Anuladas.

Número Operacion	Fecha Operación	Número Oficio Anulación	Fecha Anulación	Causa Anulación
------------------	-----------------	-------------------------	-----------------	-----------------

(ID's) COMPRAS PENDIENTES DE CIERRE 14 DE DICIEMBRE DE 2018

Señores

Representantes legales, operadores de las sociedades comisionistas miembros de la BMC Bolsa Mercantil de Colombia S.A. y público en general a continuación se relaciona el listado de ID's pendientes de cierre al día de hoy.

ID's PENDIENTES DE CERRAR RUEDAS ANTERIORES

ID	CODIGO SUBYACENTE CARACTERISTICA	DESCRIPCION SUBYACENTE	RAZON SOCIAL COMISIONISTA COMPRADOR	FECHA INICIAL DE COMPRA
30261908	4798	Servicio de vigilancia y medios tecnologicos - VIGILANCIA CON RECURSO HUMANO Y MEDIOS TECNOLOGICOS - UNIDAD - SIN EMPAQUE - PROCESADO	CORREAGRO S.A.	2018-12-11
30249483	5376	MENAJE - utensilios de cocina y de servicio de mesa - UNIDAD - EMPACADO(A) - PROCESADO	CORREAGRO S.A.	2018-12-10
30142306	4791	Servicio de vigilancia y medios tecnologicos - Vigilancia - UNIDAD - SIN EMPAQUE - PROCESADO	MIGUEL QUIJANO Y CIA S.A.	2018-11-28
30100895	3254	AJO - AJO MOLIDO - UNIDAD - EN BOLSA X 500 GR - PROCESADO	MIGUEL QUIJANO Y CIA S.A.	2018-11-26
30100898	4807	BEBIDA ACHOCOLATADA - BEBIDA ACHOCOLATADA EN BULTO POR 30KG - KILOGRAMO - EMPACADO(A) - PROCESADO	MIGUEL QUIJANO Y CIA S.A.	2018-11-26
30100904	3647	BARRA DE CHOCOLATE - SC - KILOGRAMO - caja x 50 unidades x 500 gramos - PROCESADO	MIGUEL QUIJANO Y CIA S.A.	2018-11-26
30100905	3629	CHOCOLATE EN POLVO CON AZUCAR - INSTANTANEO SABORIZADO - KILOGRAMO - EN BOLSA X 500 GR - PROCESADO	MIGUEL QUIJANO Y CIA S.A.	2018-11-26
30100906	2268	COLOR CORRIENTE - 45-SC - KILOGRAMO - EMPACADO(A) - PROCESADO	MIGUEL QUIJANO Y CIA S.A.	2018-11-26
30100907	120	COMINO ELABORADO - SC - KILOGRAMO - EMPACADO(A) - NATURAL	MIGUEL QUIJANO Y CIA S.A.	2018-11-26
30100912	1406	LECHE EN POLVO ENTERA NACIONAL (KG) - SC - KILOGRAMO - EN BOLSA TRICAPA X 25000 GR - PROCESADO	MIGUEL QUIJANO Y CIA S.A.	2018-11-26

ID	CODIGO SUBYACENTE CARACTERISTICA	DESCRIPCION SUBYACENTE	RAZON SOCIAL COMISIONISTA COMPRADOR	FECHA INICIAL DE COMPRA
30100919	1204	SAL YODADA Y REFINADA (UN) - 579-SIN ADITIVOS - UNIDAD - EN BOLSA DE POLIETILENO 500 GR - PROCESADO	MIGUEL QUIJANO Y CIA S.A.	2018-11-26
30100920	1201	SAL YODADA Y REFINADA (KG) - SIN ADITIVOS - KILOGRAMO - EN SACO - PROCESADO	MIGUEL QUIJANO Y CIA S.A.	2018-11-26
30107174	1797	ARROZ BLANCO NACIONAL EN BOLSA DE POLIETILENO - TIPO I GRADO 1 - KILOGRAMO - EN BOLSA DE POLIETILENO 500 GR - NATURAL	CORAGRO VALORES S.A.	2018-11-26
30107177	4774	ARVEJA VERDE SECA - 3315-ARVEJA SECA VERDE X 12.5 KILOS X 500 G - KILOGRAMO - EMPACADO(A) - NATURAL	CORAGRO VALORES S.A.	2018-11-26
30107178	213	ARVEJA VERDE SECA - TIPO I GRADO 2 - KILOGRAMO - EN SACO - NATURAL	CORAGRO VALORES S.A.	2018-11-26
30107182	3612	AZUCAR BLANCO - REEMPACADA PACA X 12.5 Kg - KILOGRAMO - Bolsa x 500 g - PROCESADO	CORAGRO VALORES S.A.	2018-11-26
30107393	3610	AZUCAR BLANCO - SC - KILOGRAMO - BULTO X 50 KG - PROCESADO	CORAGRO VALORES S.A.	2018-11-26
30107394	5146	FRIJOL BLANQUILLO - Frijol blanquillo x 12.5 KG reempacado x 500 GR - KILOGRAMO - EMPACADO(A) - NATURAL	CORAGRO VALORES S.A.	2018-11-26
30107395	238	FRIJOL BOLA ROJA NACIONAL SECO - GRADO 1 - KILOGRAMO - EN BOLSA DE POLIETILENO 500 GR - NATURAL	CORAGRO VALORES S.A.	2018-11-26
30107398	244	FRIJOL CARGAMANTO ROJO NACIONAL SECO - GRADO 1 - KILOGRAMO - EN BOLSA DE POLIETILENO 500 GR - NATURAL	CORAGRO VALORES S.A.	2018-11-26
30107399	256	FRIJOL NIMA NACIONAL SECO - GRADO 1 - KILOGRAMO - EN BOLSA DE POLIETILENO 500 GR - NATURAL	CORAGRO VALORES S.A.	2018-11-26
30107400	3278	FRIJOL ZARAGOZA - 2171-ROJO - KILOGRAMO - EN BOLSA X 500 GR - NATURAL	CORAGRO VALORES S.A.	2018-11-26
30107401	3279	FRIJOL ZARAGOZA - 2171-ROJO - UNIDAD - BULTO X 50 KG - NATURAL	CORAGRO VALORES S.A.	2018-11-26
30110699	3615	HARINA DE TRIGO FORTIFICADA - PACA X 12.5 Kg x 500 g - KILOGRAMO - EN BOLSA X 500 GR - PROCESADO	CORAGRO VALORES S.A.	2018-11-26
30110700	5994	HARINA DE TRIGO FORTIFICADA - HARINA DE TRIGO FORTIFICADA. BULTO POR 50 KG - KILOGRAMO - BULTO X 50 KG - PROCESADO	CORAGRO VALORES S.A.	2018-11-26

ID	CODIGO SUBYACENTE CARACTERISTICA	DESCRIPCION SUBYACENTE	RAZON SOCIAL COMISIONISTA COMPRADOR	FECHA INICIAL DE COMPRA
30110702	3619	HARINA DE MAIZ PRECOCIDA - 2461-1.0% MAX RETEN EN MALLA 25 CON MANTEQUILLA Y SAL REQUIS PROVEED PACA X 12 Kg REEMPACADA EN 500 g - KILOGRAMO - POR 500 g - PROCESADO	CORAGRO VALORES S.A.	2018-11-26
30110704	300	LENTEJA SECA - TIPO I GRADO 2 - KILOGRAMO - EN SACO - NATURAL	CORAGRO VALORES S.A.	2018-11-26
30110705	301	LENTEJA SECA - TIPO I GRADO 2 - KILOGRAMO - EN BOLSA DE POLIETILENO 500 GR - NATURAL	CORAGRO VALORES S.A.	2018-11-26
30111028	4765	PASTA ALIMENTICIA TIPO SOPA - 3306-PASTA ALIMENTICIA CORRIENTE TIPO SOPA X 250G FARDO X 48 UNIDADES - UNIDAD - EMPACADO(A) - PROCESADO	CORAGRO VALORES S.A.	2018-11-26
30111029	4769	PASTA ALIMENTICIA TIPO SECO - 3310-PASTA ALIMENTICIA TIPO SECO X 500G FARDO X 24 UNIDADES - KILOGRAMO - EMPACADO(A) - PROCESADO	CORAGRO VALORES S.A.	2018-11-26
30111031	4769	PASTA ALIMENTICIA TIPO SECO - 3310-PASTA ALIMENTICIA TIPO SECO X 500G FARDO X 24 UNIDADES - KILOGRAMO - EMPACADO(A) - PROCESADO	CORAGRO VALORES S.A.	2018-11-26
30111786	1204	SAL YODADA Y REFINADA (UN) - 579-SIN ADITIVOS - UNIDAD - EN BOLSA DE POLIETILENO 500 GR - PROCESADO	CORAGRO VALORES S.A.	2018-11-26
30112934	4769	PASTA ALIMENTICIA TIPO SECO - 3310-PASTA ALIMENTICIA TIPO SECO X 500G FARDO X 24 UNIDADES - KILOGRAMO - EMPACADO(A) - PROCESADO	CORAGRO VALORES S.A.	2018-11-26
30112935	4769	PASTA ALIMENTICIA TIPO SECO - 3310-PASTA ALIMENTICIA TIPO SECO X 500G FARDO X 24 UNIDADES - KILOGRAMO - EMPACADO(A) - PROCESADO	CORAGRO VALORES S.A.	2018-11-26
30124214	3279	FRIJOL ZARAGOZA - 2171-ROJO - UNIDAD - BULTO X 50 KG - NATURAL	CORAGRO VALORES S.A.	2018-11-26
29993864	4052	PRENDAS DE VESTIR POR LOTE - CAMISETA ADULTO DEFENSA CIVIL - UNIDAD - EMPACADO(A) - PROCESADO	AGROBOLSA S.A.	2018-11-15
29871292	4052	PRENDAS DE VESTIR POR LOTE - CAMISETA ADULTO DEFENSA CIVIL - UNIDAD - EMPACADO(A) - PROCESADO	AGROBOLSA S.A.	2018-10-30
29871635	4391	BOTA - DE TRABAJO Y O SEGURIDAD - UNIDAD - EMPACADO(A) - PROCESADO	AGROBOLSA S.A.	2018-10-30
29795293	4883	ACELGA - ACELGA - KILOGRAMO - EMPACADO(A) - NATURAL	CORAGRO VALORES S.A.	2018-10-23
29808150	6458	ACELGA - ACELGA - UNIDAD - EMPACADO(A) - NATURAL	CORAGRO VALORES S.A.	2018-10-23

ID	CODIGO SUBYACENTE CARACTERISTICA	DESCRIPCION SUBYACENTE	RAZON SOCIAL COMISIONISTA COMPRADOR	FECHA INICIAL DE COMPRA
29784650	2552	LICENCIAS POR LOTE (RENOVACION) - SC - UNIDAD - SIN EMPAQUE - PROCESADO	COMISIONISTAS FINANCIEROS AGROPECUARIOS S.A	2018-10-22
29694468	3601	EQUIPOS ELECTRONICOS POR LOTE - SC - UNIDAD - EMPACADO(A) - PROCESADO	CORREAGRO S.A.	2018-10-11
29598060	5123	MATERIALES Y-O INSUMOS POR LOTES - Reactivos y quimicos para laboratorio - UNIDAD - EMPACADO(A) - PROCESADO	CORREAGRO S.A.	2018-10-01