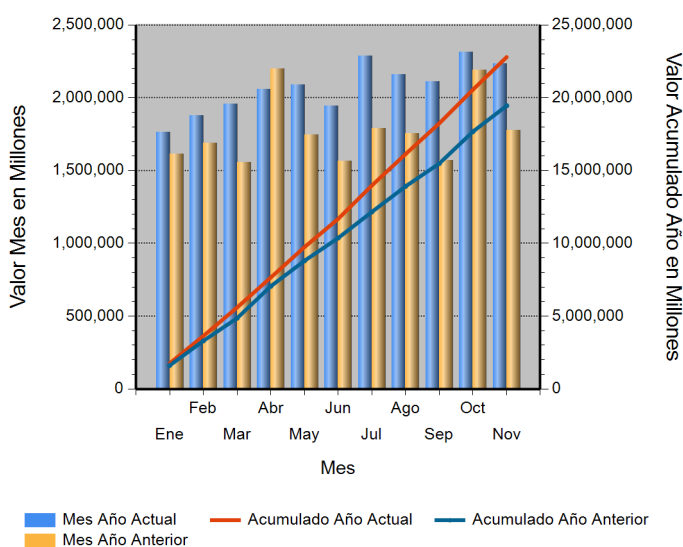


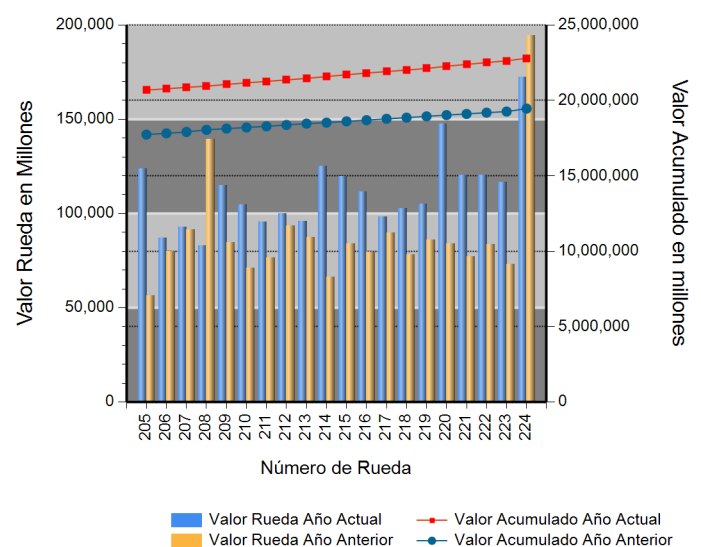
Id	Descripción	Valor Año Anterior en Millones	Valor Año Actual en Millones	Variación %
1	No. RUEDA	224	224	
2	TOTAL RUEDA	194,505.14	172,293.36	(11.42)
3	RF 1/	188,541.55	167,410.21	(11.21)
4	ABIERTAS 2/	5,963.59	4,883.15	(18.12)
5	-Financieras	0.00	0.00	0.00
6	-Físicos-Disponibles	5,318.60	146.08	(97.25)
7	-Forwards	644.99	4,737.07	634.44
8	-Subastas 3/	0.00	0.00	0.00
9	ACUMULADO AÑO	19,215,070.00	22,691,156.14	18.09
10	RF 1/	18,048,633.94	21,851,912.35	21.07
11	ABIERTAS 2/	1,166,436.06	839,243.79	(28.05)
12	-Financieras	48,706.13	57,626.08	18.31
13	-Físicos-Disponibles	41,308.27	81,294.75	96.80
14	-Forwards	1,076,421.65	700,322.96	(34.94)
15	-Subastas 3/	0.00	0.00	0.00
16	PROMEDIO RUEDA DIARIA	85,781.56	101,299.80	18.09

1/. Registro de Factura. 2/. Incluye Físicos, Forwards, Financieros y Subastas 3/. Inherente a Convenios con el MADR. */ Reglamento BMC EXCHANGE "Sección 3. Corrección de Operaciones. Artículo 3.2.3.3.1. Corrección de Operaciones". Tratándose de Registro de Facturas se podrán admitir correcciones sobre errores aritméticos, de mecanografía, digitación u omisiones simples y fácilmente comprobables en la determinación de la calidad, cantidad, parte interesada, unidad de medida y demás información que haya sido reportada a la Bolsa. (ND = No Definido)

Evolución Mensual Año Corriente (2018)



Evolución Diaria Mes Corriente (Noviembre)



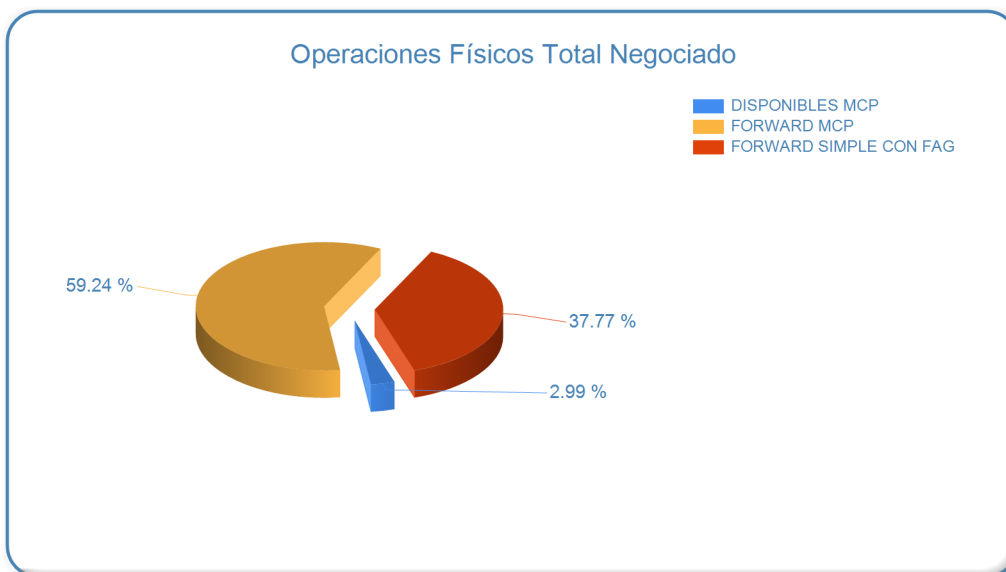
Operaciones Financieras

Nombre Producto	Descripción - Subyacente	Plazo	Valor Presente	Valor Futuro	Tasa Min %	Tasa Max %	Tasa Cierre %	Cantidad Opera.
-----------------	--------------------------	-------	----------------	--------------	------------	------------	---------------	-----------------

Operaciones Físicas

Descripción	Descripción Subyacente	Ubicación	Um	Precio Promedio	Total Negociado	Cantidad Unidades	Precio Min.	Precio Max.	Cantidad Opos.
DISPONIBLES MCP	ELEMENTOS DE ASEO POR LOTE	CARTAGENA	UND	146,083,449.00	146,083,449.00	1	146,083,449.00	146,083,449.00	1
	Total DISPONIBLES MCP				146,083,449.00				1
FORWARD MCP	COMPUTADOR	BOGOTA D.C.	UND	3,035,549.39	2,892,878,564.00	953	3,035,549.00	3,035,549.00	1

Descripción	Descripción Subyacente	Ubicación	Um	Precio Promedio	Total Negociado	Cantidad Unidades	Precio Min.	Precio Max.	Cantidad Opes.
FORWARD MCP	Total FORWARD MCP				2,892,878,564.00				1
FORWARD SIMPLE CON FAG	FIBRA DE ALGODON	CERETE	KG	5,314.67	1,844,191,531.00	347,000	5,314.67	5,314.67	1
	Total FORWARD SIMPLE CON FAG				1,844,191,531.00				1



Registro de Factura

Nombre Producto	Um	Cantidad de Unidades	Total Negociado	Precio promedio	Cantidad Subya.
AZUCAR BLANCO	KG	6,259,151.70	11,226,403,799.16	1,793.60	701
MAIZ AMARILLO IMPORTADO	KG	11,701,922.26	8,329,073,524.64	711.77	261
GANADO	KG	1,767,922.72	7,720,623,061.02	4,367.06	237
HUEVO FRESCO DE GALLINA ROJO (UN)	UND	26,852,687.00	7,218,296,618.20	268.81	1290
ALIMENTO CONCENTRADO PARA AVES	KG	5,565,348.00	6,937,512,376.84	1,246.56	1059
CAFE EXCELSO	KG	704,386.00	5,898,833,036.99	8,374.43	40
POLLO DE UN DIA (UN)	UND	4,838,184.00	4,681,105,700.98	967.53	237
ARROZ CASCARA NACIONAL HUMEDO	KG	4,463,072.01	4,197,558,740.06	940.51	106
LECHE LIQUIDA (LT)	LT	2,252,689.59	4,048,712,499.72	1,797.28	1645
LECHE CRUDA	LT	3,766,347.00	3,862,138,699.46	1,025.43	247
POLLO EN PIE	KG	909,609.50	3,729,507,192.02	4,100.12	214
QUESO (KG)	KG	322,131.77	3,646,026,836.92	11,318.43	2078
HARINA DE TRIGO DE PRIMERA EN SACO	KG	2,229,965.46	3,427,847,095.99	1,537.17	541
NOVILLO (KG)	KG	736,994.00	3,346,045,077.99	4,540.13	169
ACEITE REFINADO DE SOYA (LT)	LT	1,082,963.12	3,339,589,682.99	3,083.75	1394
CAFE PASILLA	KG	563,898.50	3,292,584,953.00	5,838.97	34
CARNE DE CERDO FRESCA O REFRIGERADA EN CANAL (KG)	KG	537,243.60	2,988,630,425.80	5,562.90	204
ACEITE CRUDO DE PALMA	KG	1,374,544.99	2,970,882,797.03	2,161.36	183
MAIZ AMARILLO NACIONAL SECO	KG	3,741,951.00	2,948,565,483.00	787.98	61
FRIJOL SOYA IMPORTADO	KG	2,174,008.08	2,835,052,707.39	1,304.07	146
LECHE EN POLVO ENTERA NACIONAL (KG)	KG	227,676.00	2,720,855,979.96	11,950.56	26
ARROZ BLANCO NACIONAL EN SACO	KG	1,214,152.25	2,716,265,182.97	2,237.17	346
POLLO CONGELADO	KG	381,304.57	2,118,462,119.01	5,555.83	312
Mezcla de Aceites Palma y Soya	KG	400,232.40	1,821,159,334.09	4,550.25	23
CARNE DE POLLO O GALLINA FRESCA O REFRIGERADA EN CANAL (KG)	KG	451,404.32	1,757,759,136.99	3,893.98	218
HUEVOS POR LOTE	UND	142.00	1,739,401,049.00	12,249,303.16	142
OLEINA DE PALMA	KG	592,043.00	1,684,423,754.00	2,845.10	27
LECHE EN POLVO ENTERA NACIONAL (UN)	UND	299,377.00	1,663,400,480.06	5,556.21	30
ARROZ BLANCO NACIONAL EN BOLSA DE POLIETILENO	KG	710,872.10	1,515,727,506.40	2,132.21	236

Nombre Producto	Um	Cantidad de Unidades	Total Negociado	Precio promedio	Cantidad Subya.
CAFE PERGAMINO	KG	225,129.30	1,472,213,914.00	6,539.41	35
SAL MINERALIZADA	KG	1,171,230.00	1,439,767,818.99	1,229.28	425
NOVILLO (UN)	UND	1,034.00	1,415,946,444.98	1,369,387.28	23
PULPA	KG	302,818.63	1,378,993,011.01	4,553.86	1651
ACEITE REFINADO DE SOYA (KG)	KG	494,873.00	1,352,707,452.34	2,733.44	14
LECHE LIQUIDA (UN)	UND	553,401.20	1,326,665,588.00	2,397.29	92
CARNE DE GALLINA FRESCA O REFRIGERADA EN CORTES	KG	182,513.70	1,310,064,722.00	7,177.90	755
ABONO INORGANICO COMPUESTO	KG	1,101,595.00	1,283,906,685.00	1,165.50	187
MEZCLA DE ACEITES VEGETALES	LT	399,137.90	1,260,510,940.10	3,158.08	60
ACEITE CRUDO DE SOYA	KG	490,119.80	1,238,644,743.49	2,527.23	17
CARNE DE VACUNO FRESCA O REFRIGERADA EN CANAL	KG	141,187.69	1,215,465,007.12	8,608.86	166
ALIMENTO CONCENTRADO PARA CERDOS	KG	830,480.00	1,068,130,363.00	1,286.16	673
MAIZ BLANCO IMPORTADO	KG	1,287,760.00	1,025,621,357.27	796.44	20
ALIMENTO CONCENTRADO PARA PECES	KG	461,920.00	821,414,026.00	1,778.26	327
QUESO (UN)	UND	166,173.31	815,890,928.00	4,909.88	2719
CAFE CONSUMO	KG	138,705.00	807,641,000.00	5,822.72	11
AZUCAR REFINADA (KG)	KG	431,500.00	796,156,250.00	1,845.09	21
FRIJOL BOLA ROJA NACIONAL SECO	KG	140,357.50	784,878,261.06	5,591.99	141
AZUCAR CRUDA	KG	401,892.50	766,947,190.00	1,908.34	137
SEMILLAS	KG	35,657,940.14	733,494,724.27	20.57	227
CARNE DE VACUNO FRESCA O REFRIGERADA EN CORTES	KG	46,742.92	712,509,635.81	15,243.16	134
TORTA DE SOYA IMPORTADA	KG	524,182.25	694,960,653.00	1,325.80	17
AZUCAR PULVERIZADA	KG	346,700.00	692,161,500.00	1,996.43	8
ACEITE REFINADO DE PALMA (KG)	KG	254,500.00	679,226,890.00	2,668.87	25
MADERA ASERRADA	UND	17,407.39	617,192,841.36	35,455.80	150
LECHE EN POLVO	UND	127,978.00	617,011,234.04	4,821.23	46
POLLITA DE UN DIA	UND	280,250.00	615,913,462.00	2,197.73	16
FRIJOL SOYA NACIONAL	KG	536,960.00	614,933,027.00	1,145.21	16
GALLINA PONEDORA (UN)	UND	91,988.00	609,460,980.00	6,625.44	76
HARINA DE MAIZ	KG	704,894.25	589,164,097.00	835.82	72
ESTEARINA DE PALMA	KG	255,760.00	568,392,270.00	2,222.37	8
HARINA DE SOYA	KG	445,510.00	566,721,963.27	1,272.07	16
HARINA DE MAIZ PRECOCIDA	KG	318,485.76	554,267,508.01	1,740.32	283
MADERA ASERRADA	M3	322,040.14	548,690,185.00	1,703.79	62
MARGARINA DE COCINA (KG)	KG	114,074.70	519,565,924.99	4,554.61	38
MAIZ BLANCO TRILLADO	KG	359,431.00	518,288,472.00	1,441.97	152
ACEITE REFINADO DE PALMA (LT)	LT	167,353.66	508,341,275.01	3,037.53	101
MOGOLLA	KG	857,473.12	506,945,233.00	591.21	206
ALIMENTO CONCENTRADO PARA VACUNOS	KG	490,430.00	491,516,922.41	1,002.22	369
GANADO	UND	324.00	445,272,700.00	1,374,298.46	6
CARNE DE CERDO FRESCA O REFRIGERADA EN CORTES (KG)	KG	46,842.90	411,619,499.00	8,787.23	114
MIEL DE PURGA	KG	1,102,953.68	392,692,296.98	356.04	89
CARNE DE VACUNO FRESCA O REFRIGERADA DESPOSTADA	KG	40,334.60	390,514,026.50	9,681.86	48
HARINA DE ARROZ	KG	505,804.78	388,095,663.00	767.28	95
VACA (KG)	KG	107,572.00	379,543,010.00	3,528.27	56
LENTEJA SECA	KG	155,516.00	376,124,281.00	2,418.56	301
SEMILLA PARA SIEMBRA (KG)	KG	218,082.93	352,621,107.85	1,616.91	268
TILAPIA ROJA ENTERA FRESCA O REFRIGERADA	KG	46,695.50	316,851,418.00	6,785.48	63
FRIJOL CARGAMANTO ROJO NACIONAL SECO	KG	52,745.50	307,035,012.00	5,821.07	41
BOCADILLO	KG	114,795.53	290,926,213.06	2,534.30	182
SEBO DE RES	KG	213,412.81	289,470,420.00	1,356.39	120

Nombre Producto	Um	Cantidad de Unidades	Total Negociado	Precio promedio	Cantidad Subya.
PANELA REDONDA (KG)	KG	40,048.00	102,646,700.00	2,563.09	21
CARNE DE PAVO CONGELADA EN CORTES	KG	4,785.04	99,323,398.58	20,757.07	83
ARROZ CRISTAL INDUSTRIAL	KG	124,299.27	99,071,763.00	797.04	32
ABONO ORGANICO SOLIDO REFORZADO	KG	106,800.00	93,500,000.02	875.47	1
TORTA DE PALMISTE	KG	171,128.70	91,281,263.00	533.41	64
Pernil de Cerdo	KG	10,009.10	89,677,680.00	8,959.61	17
FRIJOL RADICAL NACIONAL SECO	KG	21,828.02	88,765,739.00	4,066.60	96
ARVEJA VERDE SECA	KG	47,214.50	86,369,914.00	1,829.31	177
ACEITE REFINADO DE GIRASOL (LT)	LT	26,769.00	85,563,897.00	3,196.38	29
MANI CUBIERTO	UND	11,212.00	85,062,039.00	7,586.70	3
HARINA DE PESCADO	KG	17,736.30	81,402,829.00	4,589.62	6
CARNE INDUSTRIAL	KG	6,326.51	80,541,214.00	12,730.75	3
ARROZ CASCARA NACIONAL SECO	KG	70,000.00	80,500,000.00	1,150.00	1
PULPA DE FRUTAS POR LOTE	UND	2,768.44	80,397,470.00	29,040.71	81
FRIJOL LIMA NACIONAL SECO	KG	17,175.00	80,043,200.00	4,660.45	8
POLLO MUERTO	KG	18,020.33	79,592,670.01	4,416.83	15
CREMA DE LECHE	UND	60,032.00	75,040,000.00	1,250.00	9
POSTES DE MADERA INMUNIZADA ALAMBRE DE PUAS Y GRAPAS POR LOTE	UND	2,082.00	73,869,360.00	35,480.00	1
CARNE MOLIDA	KG	9,367.15	72,182,930.50	7,705.97	22
MAIZ AMARILLO EXTRUIDO	KG	80,571.25	71,013,950.00	881.38	55
FRIJOL IMPORTADO SECO	KG	13,700.00	69,860,000.00	5,099.27	4
HUEVOS FRESCOS DE GALLINA	UND	244,080.00	69,723,630.02	285.66	99
ARVEJA FRESCA	KG	13,992.00	68,874,000.00	4,922.38	121
MANGO	KG	22,885.00	65,573,900.00	2,865.37	127
RIPIO	KG	19,706.00	64,635,680.00	3,280.00	4
MAIZ BLANCO NACIONAL HUMEDO	KG	64,220.00	63,577,800.00	990.00	1
GLUTEN DE CEREALES	KG	30,073.60	63,564,876.38	2,113.64	6
JUGO CONCENTRADO	UND	12,151.00	62,872,351.00	5,174.25	103
MANZANA	UND	61,977.50	62,716,180.00	1,011.92	235
GRITS	KG	53,490.00	62,528,350.00	1,168.97	6
ABONO ORGANICO MINERAL	KG	174,150.00	60,534,400.00	347.60	6
PIEL FRESCA DE RES (UN)	UND	850.00	59,500,000.00	70,000.00	1
MELAZA	KG	126,430.00	59,074,065.00	467.25	9
DDGS GRANOS DE DESTILERIA Y SOLUBLES DE MAIZ	KG	68,250.00	58,917,178.98	863.26	2
GUAYABA	KG	141,317.50	56,741,400.20	401.52	83
AVENA LIQUIDA	UND	118,200.00	56,381,400.00	477.00	15
FRUTAS EN ALMIBAR	UND	12,365.00	55,686,156.00	4,503.53	11
ACEITE CRUDO DE PALMA TIPO EXPORTACION	KG	25,260.00	54,968,250.00	2,176.10	2
ESPINACA FRESCA	KG	8,494.10	54,752,150.00	6,445.90	404
LECHE EN POLVO ENTERA CONSUMO ANIMAL (KG)	KG	7,702.00	48,129,181.97	6,248.92	73
DURAZNOS EN CONSERVA	UND	20,838.00	47,600,161.00	2,284.30	9
SARDINAS ENLATADAS EN SALSA DE TOMATE	UND	23,565.00	47,564,739.01	2,018.45	44
TOMATE INDUSTRIAL FRESCO	KG	25,943.00	47,214,000.00	1,819.91	27
FRIJOL NIMA NACIONAL SECO	KG	9,593.50	47,171,983.00	4,917.08	59
AGUACATE	KG	18,733.50	45,808,136.00	2,445.25	231
FRESA	KG	16,588.90	44,736,400.00	2,696.77	88
QUESO MOZARELLA	UND	7,476.00	44,310,995.00	5,927.10	78
PAPA SABANERA	KG	23,862.00	42,951,600.00	1,800.00	5
CARNE DE VACUNO CONGELADA EN CORTES	KG	3,184.00	42,326,053.00	13,293.36	49
ABONO ORGANICO SOLIDO SIMPLE	KG	499,265.00	41,619,073.99	83.36	21
LULO	KG	16,738.50	41,560,100.00	2,482.90	73

Nombre Producto	Um	Cantidad de Unidades	Total Negociado	Precio promedio	Cantidad Subya.
AVENA LIQUIDA	LT	13,237.50	41,355,833.00	3,124.14	240
LIMON	KG	16,283.50	41,000,554.00	2,517.92	74
FRIJOL CABECITA NEGRA NACIONAL SECO	KG	7,804.00	40,911,243.00	5,242.34	34
UREA NACIONAL	KG	30,250.00	39,739,320.00	1,313.70	2
FRIJOL SOYA QUEBRANTADO	KG	25,520.00	38,040,000.00	1,490.60	5
ALIMENTO CONCENTRADO PARA CABALLOS	KG	38,260.00	37,891,390.00	990.37	130
PANELA PULVERIZADA	KG	9,504.00	37,540,800.00	3,950.00	1
CERDO LEVANTE (KG)	KG	8,233.60	37,498,460.00	4,554.32	6
ATUN ENLATADO LOMO EN ACEITE (KG)	KG	16,848.00	37,167,354.00	2,206.04	4
FRIJOL BLANQUILLO NACIONAL SECO	KG	11,545.00	36,420,900.00	3,154.69	14
SUERO DE LECHE	KG	185,693.25	36,230,892.00	195.11	62
LECHE EN POLVO DESCREMADA NACIONAL (KG)	KG	6,680.00	36,171,392.00	5,414.88	7
PECES ALEVINOS	UND	396,500.00	35,705,000.00	90.05	4
MAIZ PIRA SECO	UND	16,469.50	35,598,256.00	2,161.47	39
CHOCOLATE EN PASTA AMARGO	UND	7,305.00	35,446,052.00	4,852.30	75
PISTACHOS	KG	907.20	34,473,600.00	38,000.00	2
ACEITE REFINADO DE SOYA (LT)	UND	7,261.00	34,364,026.00	4,732.69	55
Durazno en almibar	UND	11,210.00	33,723,800.00	3,008.37	3
CEBOLLA LARGA FRESCA	KG	33,850.85	33,051,100.00	976.37	61
HARINA DE TRIGO DE PRIMERA EN BOLSA DE POLIETILENO	KG	21,612.50	32,816,675.00	1,518.41	43
FRIJOL VERDE	KG	8,921.00	32,187,840.00	3,608.10	132
MARGARINA DE COCINA (UN)	UND	4,572.00	31,108,015.00	6,804.03	39
PAPA CRIOLLA	KG	17,062.00	30,873,480.00	1,809.49	40
CERDA DE CRIA	UND	32.00	30,760,000.00	961,250.00	3
MANDARINA	UND	62,839.00	29,496,150.00	469.39	7
ATUN ENLATADO LOMO EN ACEITE (UN)	UND	13,296.00	29,489,928.00	2,217.95	32
PAPA PASTUSA	KG	21,847.00	29,170,250.00	1,335.21	70
AREQUIPE	KG	3,170.80	28,692,315.00	9,048.92	60
CERDO CEBA (KG)	KG	6,000.00	27,000,000.00	4,500.00	1
CHORIZO	KG	1,699.07	26,715,145.36	15,723.39	83
FOSFATO MONODICALCICO	KG	12,900.00	26,427,450.00	2,048.64	6
YUCA CONSUMO HUMANO	KG	20,530.00	26,267,000.00	1,279.44	53
PREMEZCLAS PARA ALIMENTOS CONCENTRADOS	KG	19,606.50	25,620,750.00	1,306.75	22
YUCA CONSUMO INDUSTRIAL SECA	KG	13,989.00	25,180,200.00	1,800.00	4
MAZORCA FRESCA	KG	7,253.00	24,189,600.00	3,335.12	185
CAL DOLOMITA	KG	140,500.00	23,794,000.00	169.35	13
PASTA ALIMENTICIA TIPO SECO	KG	9,132.00	23,195,278.00	2,540.00	66
MAIZ AMARILLO TRILLADO	KG	16,459.00	22,995,100.00	1,397.11	28
HABICHUELA FRESCA	KG	11,267.75	22,976,199.00	2,039.11	69
PLANTULAS	UND	86,800.00	22,956,955.85	264.48	25
BANANO FRESCO	KG	17,814.00	22,782,580.00	1,278.91	113
AVENA EN HOJUELAS (KG)	KG	10,038.00	22,678,938.00	2,259.31	14
PIÑA	KG	18,766.50	22,345,850.00	1,190.73	123
PAPAYA	KG	10,130.00	22,061,200.00	2,177.81	59
COCOA EN POLVO	KG	120.00	21,900,000.00	182,500.00	1
VISCERAS DE VACUNO (KG)	KG	32,403.88	21,298,647.00	657.29	137
UVA FRESCA	KG	4,289.00	21,272,000.00	4,959.66	174
NARANJA	KG	17,075.00	20,814,000.00	1,218.98	153
CASCARILLA	KG	370,120.00	20,707,770.00	55.95	8
TOCINETA	KG	1,546.90	20,570,030.00	13,297.58	42
ZANAHORIA FRESCA	KG	24,393.00	20,499,544.00	840.39	119

Nombre Producto	Um	Cantidad de Unidades	Total Negociado	Precio promedio	Cantidad Subya.
CERDA DE CRIA	KG	1,700.00	20,400,000.00	12,000.00	2
MEZCLA DE VERDURAS VARIAS	KG	4,438.85	19,724,650.00	4,443.64	254
CIRUELA PASA	UND	2,702.00	19,697,522.00	7,289.98	7
OLEINA DE PALMA COMESTIBLE	LT	6,732.00	19,582,354.00	2,908.85	5
HARINA DE PLUMA	KG	10,000.00	19,344,000.00	1,934.40	1
PAPA	KG	17,833.00	19,143,000.00	1,073.46	5
MARACUYA	KG	7,416.00	18,510,800.00	2,496.06	65
TERNERO	KG	4,428.00	18,154,800.00	4,100.00	1
MANTEQUILLA	KG	1,764.99	17,841,649.00	10,108.65	94
ALIMENTO CONCENTRADO PARA GATOS	KG	3,740.16	17,674,127.00	4,725.51	89
ATUN ENLATADO LOMO FINO EN AGUA (UN)	UND	8,160.00	17,450,057.00	2,138.49	8
VISCERAS DE VACUNO (UN)	UND	158.00	17,422,000.00	110,265.82	50
CERDO LEVANTE (UN)	UND	2.00	17,400,000.00	8,700,000.00	2
ALPISTE	KG	7,303.40	16,915,629.00	2,316.13	89
ACIDO GRASO DE SOYA	KG	9,870.00	16,779,000.00	1,700.00	1
TOMATE DE ARBOL	KG	7,681.00	16,594,200.00	2,160.42	52
SALCHICHA DE CERDO	KG	2,598.00	16,544,327.00	6,368.10	146
CAFE INSTANTANEO GRANULADO	UND	3,550.00	16,526,711.00	4,655.41	68
ABONO ORGANICO REFORZADO POR LOTE	UND	5,056.00	16,511,319.42	3,265.69	26
CANELA ELABORADA	KG	326.35	16,434,880.00	50,359.68	4
MAIZ PETO	KG	9,480.50	16,112,907.00	1,699.58	36
FRUTAS EN ALMIBAR	KG	3,137.10	15,635,044.00	4,983.92	24
TOCINO	KG	2,134.33	15,580,776.00	7,300.08	24
GRANADILLA	UND	31,517.00	15,575,280.00	494.19	12
MANZANA	KG	2,055.37	15,550,740.00	7,565.91	100
HUESO DE RES	KG	98,424.65	15,337,109.00	155.83	42
PAPA CAPIRA	KG	12,926.00	15,232,000.00	1,178.40	5
CARNE BOVINA	KG	2,514.06	15,214,071.50	6,051.59	29
BUFALO EN PIE (KG)	KG	4,183.00	15,058,800.00	3,600.00	1
ARROZ CRISTAL CONSUMO HUMANO	KG	15,065.00	14,989,100.00	994.96	3
MELON	KG	6,985.00	14,918,500.00	2,135.79	58
ALMENDRA	KG	752.24	14,524,000.00	19,307.67	5
ALIMENTO CONCENTRADO PARA PERROS	KG	7,039.00	14,290,519.00	2,030.19	92
GANADO EN PIE TIPO EXPORTACION	UND	3,181.00	13,996,400.00	4,400.00	1
JAMON	KG	1,382.42	13,802,320.95	9,984.17	124
HARINA DE PAN MOLIDO	KG	20,040.00	13,527,000.00	675.00	2
HARINA DE MAIZ	UND	9,102.00	13,397,651.00	1,471.95	23
PASTA ALIMENTICIA TIPO SOPA	KG	5,106.50	13,039,470.00	2,553.50	84
CARNE DE TERNERA DESPOSTADA	KG	700.00	12,850,000.00	18,357.14	5
Carne Pepperoni	KG	686.00	12,522,734.00	18,254.71	16
AHUYAMA	KG	12,961.50	12,502,475.00	964.59	106
Manteca para el consumo humano	KG	2,862.00	12,487,397.00	4,363.17	8
ARVEJA AMARILLA SECA	KG	6,802.50	12,056,710.00	1,772.39	87
MIXTURA DE CEREALES Y FRUTAS SECAS	UND	4,367.00	12,042,383.00	2,757.59	130
MEZCLA DE ACEITES VEGETALES	KG	3,840.00	11,855,461.00	3,087.36	3
HARINA DE HUESO	KG	15,007.30	11,690,628.00	779.00	4
DURAZNO	KG	3,745.00	11,610,000.00	3,100.13	79
LECHE CONDENSADA	UND	2,798.00	11,566,284.00	4,133.77	28
PEPINO FRESCO	KG	11,244.00	10,975,000.00	976.08	98
Butifarra	KG	911.00	10,931,211.00	11,999.13	25
PERA	KG	3,864.00	10,673,792.00	2,762.37	81

Nombre Producto	Um	Cantidad de Unidades	Total Negociado	Precio promedio	Cantidad Subya.
CURUBA	KG	5,474.50	10,651,150.00	1,945.59	52
CILANTRO	KG	2,875.34	10,383,440.00	3,611.20	122
ARRACACHA FRESCA	KG	5,573.00	10,293,000.00	1,846.94	58
TILAPIA TIPO EXPORTACION	KG	2,002.80	10,242,864.00	5,114.27	13
CARNE DE CERDO CONGELADA EN CORTES	KG	1,134.19	10,128,470.46	8,930.14	26
TRITURADO	KG	11,000.00	9,790,000.00	890.00	2
GUANABANA	KG	4,539.00	9,734,500.00	2,144.64	53
MANDARINA	KG	6,073.00	9,549,000.00	1,572.37	52
SABALO ENTERO FRESCO O REFRIGERADO	KG	1,434.80	9,250,200.00	6,447.03	3
VEGETALES ENCURTIDOS	UND	1,353.00	9,181,681.00	6,786.16	39
CARNE DE VACUNO DE SEGUNDA	KG	1,186.00	9,166,000.00	7,728.50	3
MANI EN GRANO	KG	1,362.50	9,083,457.00	6,666.76	15
BANANO FRESCO	UND	36,411.00	8,738,640.00	240.00	6
VISCERAS DE CERDO (KG)	KG	4,569.10	8,648,040.00	1,892.72	51
FRIJOL ROSADO NACIONAL SECO	KG	2,000.00	8,600,000.00	4,300.00	2
CUCHUCO	KG	5,856.25	8,511,506.00	1,453.41	82
CREMA DE LECHE	LT	1,824.00	8,440,295.00	4,627.35	6
PIMENTON FRESCO	KG	5,423.60	8,298,741.00	1,530.12	82
NOVILLA	UND	1.00	7,962,520.00	7,962,520.00	1
RECORTAL DE GALLETA	KG	12,000.00	7,680,000.00	640.00	2
SALCHICHON	UND	868.00	7,391,926.00	8,516.04	45
CHORIZO	UND	760.00	7,287,355.00	9,588.63	45
Frutas	KG	3,819.50	7,235,080.00	1,894.25	157
AZUCAR BLANCO	UND	3,754.00	7,228,791.00	1,925.62	36
CARNE DE CERDO FRESCA O REFRIGERADA EN CORTES (KG)	UND	1,074.20	7,228,280.00	6,728.99	5
MADERA ORDINARIA	M3	9,183.00	7,070,000.00	769.90	1
VACUNA	UND	271,422.00	6,874,700.05	25.33	11
FRIJOL CALIMA NACIONAL SECO	UND	2,475.00	6,798,173.00	2,746.74	12
PROCESADO DE CERDO	KG	376.35	6,590,556.00	17,511.77	9
SULFATO DE MAGNESIO	KG	10,500.00	6,158,000.00	586.48	5
JAMONADA DE CERDO AHUMADA	KG	403.29	5,719,628.91	14,182.42	25
HORTALIZAS TIPO EXPORTACION	KG	4,771.00	5,705,750.00	1,195.92	46
PIMIENTA ELABORADA	KG	500.00	5,609,000.00	11,218.00	2
CARNE DE POLLO FRESCA O REFRIGERADA EN CORTES	KG	432.00	5,442,900.00	12,599.31	8
GRANADILLA	KG	1,261.00	5,330,000.00	4,226.80	49
ATUN ENLATADO RALLADO EN AGUA (KG)	KG	4,560.00	5,188,995.00	1,137.94	5
ALIMENTO CONCENTRADO PARA CONEJOS Y CURIES	KG	3,710.00	5,145,636.00	1,386.96	39
AROMATICAS ELABORADAS	UND	3,943.00	5,124,720.00	1,299.70	298
FRIJOL CARGAMANTO ROJO NACIONAL SECO	UND	1,725.00	4,989,212.00	2,892.30	11
ALMIDON DE CEREALES	KG	120.00	4,950,000.00	41,250.00	2
CARNE DE CERDO FRESCA O REFRIGERADA EN CANAL (UN)	UND	345.50	4,742,129.00	13,725.41	13
KUMIS	LT	1,240.33	4,688,742.00	3,780.24	134
FERTILIZANTE QUIMICO COMPUESTO	KG	19,000.00	4,516,000.00	237.68	4
ALFALFA EN PELLET	KG	2,750.00	4,479,750.00	1,629.00	4
BROCOLI FRESCO	KG	1,485.00	4,471,110.00	3,010.85	130
COLIFLOR	KG	1,318.00	4,443,500.00	3,371.40	99
ATUN ENLATADO RALLADO EN ACEITE (UN)	UND	2,784.00	4,271,750.00	1,534.39	8
CALABACIN	KG	2,482.00	4,254,500.00	1,714.14	121
PASTA ALIMENTICIA TIPO SECO	UND	9,000.00	4,228,260.00	469.81	22
REMOLACHA	KG	3,250.00	4,195,000.00	1,290.77	44
APIO	KG	2,419.50	4,154,200.00	1,716.97	119

Nombre Producto	Um	Cantidad de Unidades	Total Negociado	Precio promedio	Cantidad Subya.
LECHE EN POLVO DESCREMADA NACIONAL (UN)	UND	600.00	4,146,000.00	6,910.00	1
ATUN ENLATADO RALLADO EN ACEITE (KG)	KG	3,552.00	4,104,188.00	1,155.46	3
Bofe	KG	1,193.40	4,092,807.00	3,429.53	8
LENTEJA SECA	UND	3,743.00	4,086,292.00	1,091.72	17
Filete de tilapia	KG	235.00	3,995,000.00	17,000.00	2
ACELGA	KG	2,616.00	3,959,427.00	1,513.54	120
SALCHICHON	KG	1,314.00	3,637,400.00	2,768.19	55
Hortalizas	KG	1,319.45	3,548,500.00	2,689.38	114
FORRAJE	KG	5,000.00	3,525,000.00	705.00	1
SALSA DE TOMATE	UND	2,196.00	3,500,066.00	1,593.84	31
Panza o Callo de Res	KG	416.15	3,426,237.50	8,233.18	5
PATILLA	KG	2,265.00	3,384,500.00	1,494.26	37
PROCESADO DE POLLO	UND	413.00	3,361,908.00	8,140.21	3
PANELA CUADRADA KG	KG	1,224.00	3,290,400.00	2,688.24	2
SAL INDUSTRIAL	KG	3,047.41	3,261,523.00	1,070.26	18
ANIS SIN ELABORAR	KG	250.00	3,256,250.00	13,025.00	1
FRIJOL DUBA NACIONAL SECO	UND	1,300.00	3,203,957.00	2,464.58	8
CIRUELA FRESCA	KG	956.00	3,152,600.00	3,297.70	77
UVA PASA	KG	470.00	3,105,957.00	6,608.42	7
YOGURT	UND	5,508.00	3,004,560.00	545.49	6
HARINA DE MAIZ ZOOTECNICA	KG	4,075.42	2,923,729.00	717.41	3
VISCERAS DE POLLO	KG	5,044.08	2,881,455.00	571.26	37
CARNE DE CERDO FRESCA O REFRIGERADA DESPOSTADA	KG	211.10	2,874,810.00	13,618.24	12
AVENA EN HOJUELAS (UN)	UND	1,674.00	2,848,123.00	1,701.39	30
FRIJOL BOLON NACIONAL SECO	UND	775.00	2,747,632.00	3,545.33	6
FRIJOL NACIONAL	UND	1,100.00	2,668,670.00	2,426.06	11
GALLINA PONEDORA (KG)	KG	278.45	2,609,813.00	9,372.64	9
BICARBONATO DE SODIO	KG	1,649.10	2,601,216.00	1,577.35	4
HABA-FRESCA	KG	1,187.50	2,543,800.00	2,142.15	25
CERDO REPRODUCTOR (UN)	UND	1.00	2,500,000.00	2,500,000.00	1
VISCERAS DE PAVO	KG	4,753.70	2,479,290.00	521.55	96
CHOCOLATE EN PASTA CON AZUCAR	UND	600.00	2,392,143.00	3,986.91	3
MAYONESA	UND	1,608.00	2,350,771.00	1,461.92	27
PEREJIL	KG	471.00	2,327,220.00	4,941.02	187
KIWI	KG	440.00	2,302,001.00	5,231.82	47
TOMATE MILANO	KG	1,121.80	2,121,478.00	1,891.14	10
SARDINA ENTERA FRESCA O REFRIGERADA	KG	1,018.00	2,107,559.00	2,070.29	5
Tomate rinon	KG	987.00	2,043,000.00	2,069.91	21
SALCHICHA DE POLLO	KG	923.00	2,026,210.00	2,195.24	38
PITAHAYA	KG	464.00	2,023,500.00	4,360.99	27
CHAMPIÑON FRESCO	KG	154.63	2,021,000.00	13,070.33	59
Cereza	UND	559.00	2,010,575.00	3,596.74	20
CARNERO EN PIE (KG)	KG	160.00	1,936,000.00	12,100.00	1
AREQUIPE	UND	612.00	1,870,153.00	3,055.81	3
ARVEJA VERDE SECA	UND	2,199.00	1,828,519.00	831.52	13
PAN - PRODUCTOS DE PANADERIA	UND	930.00	1,720,500.00	1,850.00	2
CARNE	KG	247.00	1,705,380.00	6,904.37	6
ABONO ORGANICO LIQUIDO SIMPLE	LT	35.00	1,678,950.00	47,970.00	1
FRIJOL BOLON NACIONAL SECO	KG	226.25	1,650,000.00	7,292.82	2
Chuleta de Res	KG	52.60	1,578,000.00	30,000.00	3
PARTES DE SEMOVIENTES	KG	185.50	1,567,540.00	8,450.35	7

Nombre Producto	Um	Cantidad de Unidades	Total Negociado	Precio promedio	Cantidad Subya.
CEBADA PERLADA	KG	687.50	1,527,120.00	2,221.27	29
SALCHICHA DE RES	KG	376.58	1,521,458.00	4,040.20	19
SOYA INTEGRAL	KG	960.00	1,517,065.00	1,580.28	1
CANELA ELABORADA	UND	1,020.00	1,505,655.00	1,476.13	11
SALCHICHA DE RES	UND	196.00	1,433,573.00	7,314.15	9
CIDRA-GUATILA-CHAYOTE	KG	288.00	1,413,000.00	4,906.25	55
GRASA DE CERDO	KG	433.07	1,396,133.00	3,223.80	19
COCO FRESCO	KG	290.00	1,392,000.00	4,800.00	15
Cafe	UND	414.00	1,386,127.00	3,348.13	19
ARANDANOS	KG	47.79	1,376,940.00	28,812.30	37
FRIJOL RADICAL NACIONAL SECO	UND	575.00	1,338,599.00	2,328.00	6
UVAS PASAS	UND	960.00	1,288,762.00	1,342.46	3
SALCHICHA DE CERDO	UND	8.00	1,248,824.00	156,103.00	4
AGRAZ	KG	119.60	1,224,500.00	10,238.29	39
CAFE TOSTADO Y MOLIDO	UND	150.00	1,201,500.00	8,010.00	1
SAL YODADA Y REFINADA (UN)	KG	2,000.00	1,200,387.00	600.19	7
LISINA	KG	243.23	1,178,542.00	4,845.38	3
AFRECHO	KG	2,000.00	1,150,000.00	575.00	1
ALOE VERA	KG	960.50	1,144,600.00	1,191.67	61
ALIMENTO CONCENTRADO PARA CABRAS	KG	1,400.00	1,138,480.00	813.20	3
HUESO DE POLLO	KG	1,215.55	1,135,872.50	934.45	10
FRIJOL BLANQUILLO NACIONAL SECO	UND	600.00	1,092,912.00	1,821.52	11
VISCERAS DE CERDO (UN)	UND	509.00	1,038,000.00	2,039.29	19
OSOBUCO	KG	209.80	1,028,020.00	4,900.00	1
GLICERINA	KG	1,590.00	1,001,700.00	630.00	1
LECHE DE COCO	LT	68.76	974,400.00	14,171.03	2
ALIMENTOS AGRICOLAS PRECOCIDOS	UND	240.00	966,384.00	4,026.60	2
Miel de Maple	KG	124.80	954,000.00	7,644.23	2
FOSFATO BICALCICO	KG	531.40	916,386.00	1,724.47	3
CARNE DE HAMBURGUESA	KG	129.00	866,900.00	6,720.16	12
Coco Deshidratado	UND	432.00	865,028.00	2,002.38	3
REPOLLO FRESCO	KG	268.50	836,350.00	3,114.90	17
Salchicha Viena	UND	192.00	826,340.00	4,303.85	2
Avena Instantanea	UND	582.00	812,094.00	1,395.35	16
MAIZ TIERNO ENLATADO	UND	420.00	783,521.00	1,865.53	7
CARNE DE HAMBURGUESA	UND	280.00	754,382.00	2,694.22	8
CASCARA	KG	37,080.00	741,600.00	20.00	1
Cebolla puerro	KG	177.00	701,000.00	3,960.45	22
Mezcla lactea en polvo	UND	180.00	675,846.00	3,754.70	4
AVENA MOLIDA	UND	636.00	673,747.00	1,059.35	12
CLAVO DE OLOR ELABORADO	UND	360.00	671,593.00	1,865.54	5
Higado	KG	77.20	663,200.00	8,590.67	2
FRIJOL ROJO NACIONAL SECO	KG	144.50	647,360.00	4,480.00	6
MARISCOS	KG	16.10	640,000.00	39,751.55	4
MAIZ PORVA SECO	KG	212.50	639,000.00	3,007.06	8
GRANZA	KG	384.00	627,770.00	1,634.82	10
CABANO DE CERDO	KG	47.00	611,719.00	13,015.30	5
Jamon de pavo	KG	27.44	609,980.00	22,229.59	4
JENGIBRE ELABORADO	UND	174.75	582,844.00	3,335.30	39
HUEVO FRESCO DE GALLINA ROJO (KG)	KG	4,560.00	578,400.00	126.84	17
HAMBURGUESA DE RES X 100 GR	KG	81.00	575,424.00	7,104.00	5

Nombre Producto	Um	Cantidad de Unidades	Total Negociado	Precio promedio	Cantidad Subya.
AREPA	UND	326.00	568,791.00	1,744.76	13
HUEVO FRESCO DE GALLINA BLANCO (UN)	UND	3,390.00	552,900.00	163.10	8
GARBANZO SECO	UND	275.00	527,788.00	1,919.23	7
HARINA DE PLATANO	UND	324.00	527,654.00	1,628.56	23
SEMILLA PARA SIEMBRA (UN)	UND	2.12	520,731.76	245,860.13	11
SAL MARINA MOLIDA	KG	1,552.00	499,456.00	321.81	2
CAFE CHORRIADO	KG	59.00	483,800.00	8,200.00	1
HARINA DE SANGRE	KG	110.30	475,369.00	4,309.78	2
LECHE EN POLVO DESLACTOSADA	KG	24.00	471,342.00	19,639.25	1
ACEITE REFINADO DE CANOLA (LT)	UND	69.00	455,432.00	6,600.46	4
SAL YODADA Y REFINADA (UN)	UND	1,287.00	451,123.00	350.52	7
PEZUÑAS	KG	328.00	448,000.00	1,365.85	27
FEIJOA	KG	157.50	442,500.00	2,809.52	12
MAIZ AMARILLO NACIONAL SECO	UND	500.00	428,810.00	857.62	10
LECHE DE SOYA EN POLVO	UND	132.00	426,988.00	3,234.76	5
ALPISTE	UND	400.00	417,792.00	1,044.48	8
PULPA	UND	210.00	413,637.00	1,969.70	6
CHAMPIÑON FRESCO	UND	111.00	364,457.00	3,283.40	10
Chorizo de Ternera	KG	45.20	362,711.00	8,024.58	6
TOCINETA	UND	48.00	360,971.00	7,520.23	6
TOMILLO SIN ELABORAR	KG	109.50	336,500.00	3,073.06	87
MORTADELA	KG	22.81	332,033.07	14,556.47	4
CACAO EN GRANO	KG	53.00	318,000.00	6,000.00	1
BERENJENA	KG	184.00	310,200.00	1,685.87	13
FRIJOL BLANQUILLO	KG	98.00	297,920.00	3,040.00	1
TUBERCULOS TIPO EXPORTACION	KG	110.00	294,000.00	2,672.73	24
MERMELADAS	KG	100.00	290,756.00	2,907.56	4
CARBONATO DE CALCIO	KG	1,792.25	286,128.00	159.65	4
SARDINAS ENLATADAS EN ACEITE	UND	148.00	273,304.00	1,846.65	2
Frijol Bola Blanca	KG	37.50	269,291.00	7,181.09	2
CUCHUCO	UND	350.00	259,220.00	740.63	5
ACEITE REFINADO DE OLIVA KG	KG	48.00	249,124.00	5,190.08	4
MEZCLA DE EMBUTIDOS VARIOS	UND	6.19	235,653.30	38,070.00	4
Bebida de Aloe	LT	42.00	229,887.00	5,473.50	4
PIÑA	UND	52.00	226,754.00	4,360.65	4
PASABOCAS DE SEMILLAS COMESTIBLES	KG	15.00	225,000.00	15,000.00	10
Partes de Cordero en Kilo	KG	7.30	219,000.00	30,000.00	1
FECULA DE CERALES	UND	60.00	203,983.00	3,399.72	3
QUINUA SECO	KG	22.25	195,750.00	8,797.75	6
CARNE DE CORDERO FRESCA O REFRIGERADA DESPOSTADA	KG	7.29	190,909.00	26,187.79	6
MEZCLA DE VISCERAS	KG	37.90	189,500.00	5,000.00	1
PASTA ALIMENTICIA TIPO SOPA	UND	264.00	183,994.00	696.95	4
SEMILLA PARA SIEMBRA (KG)	UND	225.00	183,420.00	815.20	5
PANELA EN PASTILLA (UN)	UND	160.00	180,000.00	1,125.00	1
ARVEJA CON ZANAHORIA ENLATADO	UND	114.00	178,989.00	1,570.08	6
VINAGRE BLANCO	UND	151.00	174,963.00	1,158.70	7
ACEITE REFINADO DE GIRASOL (KG)	UND	36.00	173,391.00	4,816.42	3
LINAZA	KG	56.25	163,866.00	2,913.17	1
MORCILLA	UND	44.00	157,613.00	3,582.11	5
SALSA NEGRA	UND	106.00	154,882.00	1,461.15	9
PAN	KG	61.00	153,653.00	2,518.90	5

Nombre Producto	Um	Cantidad de Unidades	Total Negociado	Precio promedio	Cantidad Subya.
CREMA DE LECHE	KG	17.40	147,667.00	8,486.61	2
GALLETA DE DULCE	UND	120.00	139,646.00	1,163.72	3
JAMON AHUMADO DE RES	KG	9.50	137,328.00	14,455.58	3
MEZCLA DE EMBUTIDOS VARIOS	KG	16.50	131,061.00	7,943.09	4
CEBADA NACIONAL CONSUMO DIRECTO	KG	56.25	130,000.00	2,311.11	1
MEZCLA DE CONDIMENTOS	UND	85.00	129,508.00	1,523.62	14
TOMATE	KG	27.50	123,500.00	4,490.91	17
AVENA EN GRANO	KG	50.00	118,122.00	2,362.44	3
COMINO ELABORADO	UND	108.00	117,029.00	1,083.60	8
Salsa para carne	UND	72.00	113,044.00	1,570.06	8
carne de cerdo bondiola	KG	6.20	105,400.00	17,000.00	1
ARROZ BLANCO NACIONAL EN BOLSA DE POLIETILENO	UND	15.00	104,879.00	6,991.93	1
HARINA DE PLATANO	KG	25.00	103,255.00	4,130.20	2
CODORNIZ EN PIE	UND	2.97	100,951.00	33,990.24	5
Aceite de oliva 100% puro	UND	12.00	94,184.00	7,848.67	2
SALCHICHA ENLATADA TIPO FRANKFURT	KG	5.40	92,415.60	17,114.00	1
HUESO DE CERDO	KG	193.90	92,225.00	475.63	3
Jamon de cordero	KG	2.29	90,821.40	39,660.00	1
ALIMENTO CONCENTRADO PARA YEGUAS	KG	80.00	89,224.00	1,115.30	2
OREGANO MOLIDO	UND	96.00	85,659.00	892.28	7
Pepino Cohombro	KG	35.00	84,000.00	2,400.00	2
Salchicha de Ternera	KG	3.19	79,169.42	24,818.00	3
PAPA R-12 NEGRA	KG	23.00	75,394.00	3,278.00	5
UCHUVA	KG	39.00	74,000.00	1,897.44	3
PIEL DE PAVO	KG	490.70	73,605.00	150.00	14
NUEZ	UND	12.00	66,345.00	5,528.75	1
HIERBAS AROMATICAS	UND	72.00	65,754.00	913.25	6
Aceite refinado de soya	UND	48.00	62,856.00	1,309.50	1
NUECES MIXTAS	UND	12.00	60,866.00	5,072.17	1
MERMELADAS	UND	42.00	55,880.00	1,330.48	4
CONDIMENTOS MEZCLADOS	UND	72.00	55,094.00	765.19	5
Salsa de Soya	UND	37.00	52,078.00	1,407.51	6
PATO EN PIE	KG	2.48	51,668.00	20,833.87	1
Gulupa	KG	15.00	48,000.00	3,200.00	1
ANIS SIN ELABORAR	UND	48.00	39,812.00	829.42	2
AVENA EN HARINA FORTIFICADA SABORIZADA Y CON AZUCAR	UND	36.00	39,791.00	1,105.31	1
Aceituna	UND	12.00	39,642.00	3,303.50	1
AJO	UND	72.00	39,210.00	544.58	4
Color para alimentos	UND	44.00	38,170.00	867.50	4
carne de cerdo coditos	KG	2.90	37,700.00	13,000.00	1
Salsa rosada	UND	18.00	37,400.00	2,077.78	2
Adobo	UND	48.00	36,194.00	754.04	2
SOBRES DE AZUCAR	UND	10.00	36,047.00	3,604.70	1
NUEZ MOSCADA ELABORADA	UND	24.00	35,992.00	1,499.67	2
LINAZA	UND	25.00	33,869.00	1,354.76	1
Manzanilla	UND	36.00	32,877.00	913.25	3
Hueso de cerdo ahumado	KG	107.50	32,250.00	300.00	1
PIMIENTA ELABORADA	UND	36.00	31,871.00	885.31	3
CURCUMA ELABORADA	UND	5.00	25,000.00	5,000.00	5
AJI SIN ELABORAR	KG	5.00	25,000.00	5,000.00	5
BOLDO	UND	24.00	21,918.00	913.25	2

Nombre Producto	Um	Cantidad de Unidades	Total Negociado	Precio promedio	Cantidad Subya.
TOMILLO SIN ELABORAR	UND	24.00	20,912.00	871.33	2
MEZCLA DE FRUTAS Y VERDURAS VARIAS	KG	19.00	19,000.00	1,000.00	1
MANI SALADO	UND	12.00	17,303.00	1,441.92	1
SALSA INGLESA	UND	12.00	17,152.00	1,429.33	2
MANI EN GRANO	UND	12.00	13,965.00	1,163.75	1
CEBOLLA CABEZONA	UND	24.00	13,874.00	578.08	2
Azafran	UND	24.00	13,472.00	561.33	2
HUEVO FRESCO DE CODORNIZ	UND	96.00	13,200.00	137.50	1
APIO	UND	12.00	13,041.00	1,086.75	1
PIMENTON FRESCO	UND	12.00	11,964.00	997.00	1
Albahaca	UND	12.00	10,959.00	913.25	1
GELATINA	KG	1.44	7,260.00	5,041.67	2
LAUREL	KG	0.50	4,000.00	8,000.00	1
HIERBAS AROMATICAS	KG	0.50	2,000.00	4,000.00	1
Total Registro de Factura (RF).			167,410,209,058.42		40,728

El precio promedio para los Registros de Facturas está afectado por el registro en la diferentes ciudades y es susceptible a modificación; según los términos y condiciones pactadas en el Reglamento de la BMC EXCHANGE.

Posturas de Referencia Financieros

Tipo	Negocio	Descripción	valor negocio	días plazo	valor tasa venta %	Punta
------	---------	-------------	---------------	------------	--------------------	-------

Posturas de Referencia Físicos

Tipo	Negocio	Producto	Unidad	Cantidad	Sitio Entrega	Precio Venta	Precio Compra	Punta
Tipo2	Negocio	Producto	Unidad	Cantidad	Sitio Entrega	Precio Venta	Precio Compra	Punta

Suspensiones Rueda por Rompimientos de Precios Físicos

Consec. Interno	Producto	Sitio Entrega	Unidad Medida	Precio Piso Inicial	Precio Techo Inicial	Precio Ruptura c	Precio Ruptura v	precio piso actual	precio techo actual
-----------------	----------	---------------	---------------	---------------------	----------------------	------------------	------------------	--------------------	---------------------

Subasta

Operaciones Anuladas OMA's

Nombre Producto	Total negocio	Cantidad	Número Ope.	Descripción	Descripción subyacente	Cantidad
-----------------	---------------	----------	-------------	-------------	------------------------	----------

Operaciones Anuladas.

Número Operacion	Fecha Operación	Número Oficio Anulación	Fecha Anulación	Causa Anulación
------------------	-----------------	-------------------------	-----------------	-----------------

(ID's) COMPRAS PENDIENTES DE CIERRE 03 DE DICIEMBRE DE 2018

Señores

Representantes legales, operadores de las sociedades comisionistas miembros de la BMC Bolsa Mercantil de Colombia S.A. y público en general a continuación se relaciona el listado de ID's pendientes de cierre al día de hoy.

ID's PENDIENTES DE CERRAR RUEDAS ANTERIORES

ID	CODIGO SUBYACENTE CARACTERISTICA	DESCRIPCION SUBYACENTE	RAZON SOCIAL COMISIONISTA COMPRADOR	FECHA INICIAL DE COMPRA
30142306	4791	Servicio de vigilancia y medios tecnologicos - Vigilancia - UNIDAD - SIN EMPAQUE - PROCESADO	MIGUEL QUIJANO Y CIA S.A.	2018-11-28
30100895	3254	AJO - AJO MOLIDO - UNIDAD - EN BOLSA X 500 GR - PROCESADO	MIGUEL QUIJANO Y CIA S.A.	2018-11-26
30100898	4807	BEBIDA ACHOCOLATADA - BEBIDA ACHOCOLATADA EN BULTO POR 30KG - KILOGRAMO - EMPACADO(A) - PROCESADO	MIGUEL QUIJANO Y CIA S.A.	2018-11-26
30100904	3647	BARRA DE CHOCOLATE - SC - KILOGRAMO - caja x 50 unidades x 500 gramos - PROCESADO	MIGUEL QUIJANO Y CIA S.A.	2018-11-26
30100905	3629	CHOCOLATE EN POLVO CON AZUCAR - INSTANTANEO SABORIZADO - KILOGRAMO - EN BOLSA X 500 GR - PROCESADO	MIGUEL QUIJANO Y CIA S.A.	2018-11-26
30100906	2268	COLOR CORRIENTE - 45-SC - KILOGRAMO - EMPACADO(A) - PROCESADO	MIGUEL QUIJANO Y CIA S.A.	2018-11-26
30100907	120	COMINO ELABORADO - SC - KILOGRAMO - EMPACADO(A) - NATURAL	MIGUEL QUIJANO Y CIA S.A.	2018-11-26

ID	CODIGO SUBYACENTE CARACTERISTICA	DESCRIPCION SUBYACENTE	RAZON SOCIAL COMISIONISTA COMPRADOR	FECHA INICIAL DE COMPRA
30100912	1406	LECHE EN POLVO ENTERA NACIONAL (KG) - SC - KILOGRAMO - EN BOLSA TRICAPA X 25000 GR - PROCESADO	MIGUEL QUIJANO Y CIA S.A.	2018-11-26
30100919	1204	SAL YODADA Y REFINADA (UN) - 579-SIN ADITIVOS - UNIDAD - EN BOLSA DE POLIETILENO 500 GR - PROCESADO	MIGUEL QUIJANO Y CIA S.A.	2018-11-26
30100920	1201	SAL YODADA Y REFINADA (KG) - SIN ADITIVOS - KILOGRAMO - EN SACO - PROCESADO	MIGUEL QUIJANO Y CIA S.A.	2018-11-26
30107174	1797	ARROZ BLANCO NACIONAL EN BOLSA DE POLIETILENO - TIPO I GRADO 1 - KILOGRAMO - EN BOLSA DE POLIETILENO 500 GR - NATURAL	CORREDORES DE VALORES AGROPECUARIOS S.A. CORAGRO VALORES S.A.	2018-11-26
30107177	4774	ARVEJA VERDE SECA - 3315-ARVEJA SECA VERDE X 12.5 KILOS X 500 G - KILOGRAMO - EMPACADO(A) - NATURAL	CORREDORES DE VALORES AGROPECUARIOS S.A. CORAGRO VALORES S.A.	2018-11-26
30107178	213	ARVEJA VERDE SECA - TIPO I GRADO 2 - KILOGRAMO - EN SACO - NATURAL	CORREDORES DE VALORES AGROPECUARIOS S.A. CORAGRO VALORES S.A.	2018-11-26
30107182	3612	AZUCAR BLANCO - REEMPACADA PACA X 12.5 Kg - KILOGRAMO - Bolsa x 500 g - PROCESADO	CORREDORES DE VALORES AGROPECUARIOS S.A. CORAGRO VALORES S.A.	2018-11-26
30107393	3610	AZUCAR BLANCO - SC - KILOGRAMO - BULTO X 50 KG - PROCESADO	CORREDORES DE VALORES AGROPECUARIOS S.A. CORAGRO VALORES S.A.	2018-11-26
30107394	5146	FRIJOL BLANQUILLO - Frijol blanquillo x 12.5 KG reempacado x 500 GR - KILOGRAMO - EMPACADO(A) - NATURAL	CORREDORES DE VALORES AGROPECUARIOS S.A. CORAGRO VALORES S.A.	2018-11-26
30107395	238	FRIJOL BOLA ROJA NACIONAL SECO - GRADO 1 - KILOGRAMO - EN BOLSA DE POLIETILENO 500 GR - NATURAL	CORREDORES DE VALORES AGROPECUARIOS S.A. CORAGRO VALORES S.A.	2018-11-26
30107398	244	FRIJOL CARGAMANTO ROJO NACIONAL SECO - GRADO 1 - KILOGRAMO - EN BOLSA DE POLIETILENO 500 GR - NATURAL	CORREDORES DE VALORES AGROPECUARIOS S.A. CORAGRO VALORES S.A.	2018-11-26

ID	CODIGO SUBYACENTE CARACTERISTICA	DESCRIPCION SUBYACENTE	RAZON SOCIAL COMISIONISTA COMPRADOR	FECHA INICIAL DE COMPRA
30107399	256	FRIJOL NIMA NACIONAL SECO - GRADO 1 - KILOGRAMO - EN BOLSA DE POLIETILENO 500 GR - NATURAL	CORREDORES DE VALORES AGROPECUARIOS S.A. CORAGRO VALORES S.A.	2018-11-26
30107400	3278	FRIJOL ZARAGOZA - 2171-ROJO - KILOGRAMO - EN BOLSA X 500 GR - NATURAL	CORREDORES DE VALORES AGROPECUARIOS S.A. CORAGRO VALORES S.A.	2018-11-26
30107401	3279	FRIJOL ZARAGOZA - 2171-ROJO - UNIDAD - BULTO X 50 KG - NATURAL	CORREDORES DE VALORES AGROPECUARIOS S.A. CORAGRO VALORES S.A.	2018-11-26
30110699	3615	HARINA DE TRIGO FORTIFICADA - PACA X 12.5 Kg x 500 g - KILOGRAMO - EN BOLSA X 500 GR - PROCESADO	CORREDORES DE VALORES AGROPECUARIOS S.A. CORAGRO VALORES S.A.	2018-11-26
30110700	5994	HARINA DE TRIGO FORTIFICADA - HARINA DE TRIGO FORTIFICADA. BULTO POR 50 KG - KILOGRAMO - BULTO X 50 KG - PROCESADO	CORREDORES DE VALORES AGROPECUARIOS S.A. CORAGRO VALORES S.A.	2018-11-26
30110702	3619	HARINA DE MAIZ PRECOCIDA - 2461-1.0% MAX RETEN EN MALLA 25 CON MANTEQUILLA Y SAL REQUIS PROVEED PACA X 12 Kg REEMPACADA EN 500 g - KILOGRAMO - POR 500 g - PROCESADO	CORREDORES DE VALORES AGROPECUARIOS S.A. CORAGRO VALORES S.A.	2018-11-26
30110704	300	LENTEJA SECA - TIPO I GRADO 2 - KILOGRAMO - EN SACO - NATURAL	CORREDORES DE VALORES AGROPECUARIOS S.A. CORAGRO VALORES S.A.	2018-11-26
30110705	301	LENTEJA SECA - TIPO I GRADO 2 - KILOGRAMO - EN BOLSA DE POLIETILENO 500 GR - NATURAL	CORREDORES DE VALORES AGROPECUARIOS S.A. CORAGRO VALORES S.A.	2018-11-26
30111028	4765	PASTA ALIMENTICIA TIPO SOPA - 3306-PASTA ALIMENTICIA CORRIENTE TIPO SOPA X 250G FARDO X 48 UNIDADES - UNIDAD - EMPACADO(A) - PROCESADO	CORREDORES DE VALORES AGROPECUARIOS S.A. CORAGRO VALORES S.A.	2018-11-26
30111029	4769	PASTA ALIMENTICIA TIPO SECO - 3310-PASTA ALIMENTICIA TIPO SECO X 500G FARDO X 24 UNIDADES - KILOGRAMO - EMPACADO(A) - PROCESADO	CORREDORES DE VALORES AGROPECUARIOS S.A. CORAGRO VALORES S.A.	2018-11-26

ID	CODIGO SUBYACENTE CARACTERISTICA	DESCRIPCION SUBYACENTE	RAZON SOCIAL COMISIONISTA COMPRADOR	FECHA INICIAL DE COMPRA
30111031	4769	PASTA ALIMENTICIA TIPO SECO - 3310-PASTA ALIMENTICIA TIPO SECO X 500G FARDO X 24 UNIDADES - KILOGRAMO - EMPACADO(A) - PROCESADO	CORREDORES DE VALORES AGROPECUARIOS S.A. CORAGRO VALORES S.A.	2018-11-26
30111786	1204	SAL YODADA Y REFINADA (UN) - 579-SIN ADITIVOS - UNIDAD - EN BOLSA DE POLIETILENO 500 GR - PROCESADO	MIGUEL QUIJANO Y CIA S.A.	2018-11-26
30112934	4769	PASTA ALIMENTICIA TIPO SECO - 3310-PASTA ALIMENTICIA TIPO SECO X 500G FARDO X 24 UNIDADES - KILOGRAMO - EMPACADO(A) - PROCESADO	CORREDORES DE VALORES AGROPECUARIOS S.A. CORAGRO VALORES S.A.	2018-11-26
30112935	4769	PASTA ALIMENTICIA TIPO SECO - 3310-PASTA ALIMENTICIA TIPO SECO X 500G FARDO X 24 UNIDADES - KILOGRAMO - EMPACADO(A) - PROCESADO	CORREDORES DE VALORES AGROPECUARIOS S.A. CORAGRO VALORES S.A.	2018-11-26
30124214	3279	FRIJOL ZARAGOZA - 2171-ROJO - UNIDAD - BULTO X 50 KG - NATURAL	CORREDORES DE VALORES AGROPECUARIOS S.A. CORAGRO VALORES S.A.	2018-11-26
29993864	4052	PRENDAS DE VESTIR POR LOTE - CAMISETA ADULTO DEFENSA CIVIL - UNIDAD - EMPACADO(A) - PROCESADO	AGROBOLSA S.A.	2018-11-15
29871292	4052	PRENDAS DE VESTIR POR LOTE - CAMISETA ADULTO DEFENSA CIVIL - UNIDAD - EMPACADO(A) - PROCESADO	AGROBOLSA S.A.	2018-10-30
29871635	4391	BOTA - DE TRABAJO Y O SEGURIDAD - UNIDAD - EMPACADO(A) - PROCESADO	AGROBOLSA S.A.	2018-10-30
29795293	4883	ACELGA - ACELGA - KILOGRAMO - EMPACADO(A) - NATURAL	CORREDORES DE VALORES AGROPECUARIOS S.A. CORAGRO VALORES S.A.	2018-10-23
29808150	6458	ACELGA - ACELGA - UNIDAD - EMPACADO(A) - NATURAL	CORREDORES DE VALORES AGROPECUARIOS S.A. CORAGRO VALORES S.A.	2018-10-23

ID	CODIGO SUBYACENTE CARACTERISTICA	DESCRIPCION SUBYACENTE	RAZON SOCIAL COMISIONISTA COMPRADOR	FECHA INICIAL DE COMPRA
29784650	2552	LICENCIAS POR LOTE (RENOVACION) - SC - UNIDAD - SIN EMPAQUE - PROCESADO	COMISIONISTAS FINANCIEROS AGROPECUARIOS S.A	2018-10-22
29694468	3601	EQUIPOS ELECTRONICOS POR LOTE - SC - UNIDAD - EMPACADO(A) - PROCESADO	CORREAGRO S.A.	2018-10-11
29598060	5123	MATERIALES Y-O INSUMOS POR LOTES - Reactivos y quimicos para laboratorio - UNIDAD - EMPACADO(A) - PROCESADO	CORREAGRO S.A.	2018-10-01