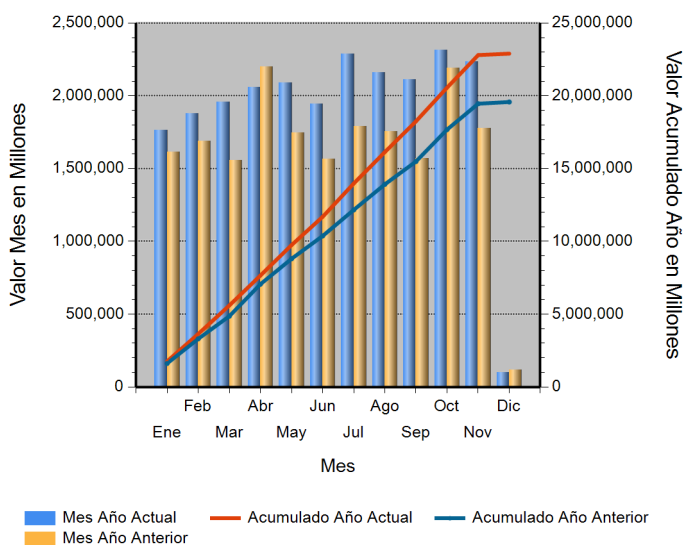


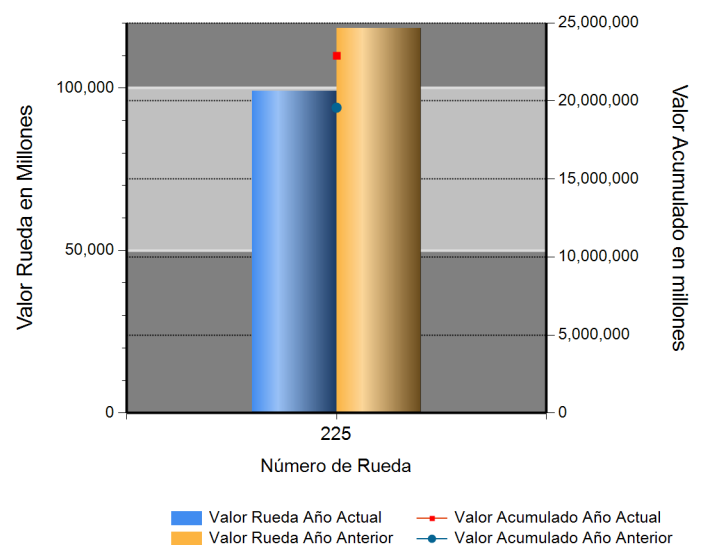
Id	Descripción	Valor Año Anterior en Millones	Valor Año Actual en Millones	Variación %
1	No. RUEDA	225	225	
2	TOTAL RUEDA	118,194.84	99,084.11	(16.17)
3	RF 1/	116,938.12	97,947.87	(16.24)
4	ABIERTAS 2/	1,256.72	1,136.24	(9.59)
5	-Financieras	394.14	1,136.24	188.28
6	-Físicos-Disponibles	862.59	0.00	(100.00)
7	-Forwards	0.00	0.00	0.00
8	-Subastas 3/	0.00	0.00	0.00
9	ACUMULADO AÑO	19,333,264.84	22,790,188.32	17.88
10	RF 1/	18,165,572.06	21,949,808.29	20.83
11	ABIERTAS 2/	1,167,692.78	840,380.03	(28.03)
12	-Financieras	49,100.27	58,762.32	19.68
13	-Físicos-Disponibles	42,170.86	81,294.75	92.77
14	-Forwards	1,076,421.65	700,322.96	(34.94)
15	-Subastas 3/	0.00	0.00	0.00
16	PROMEDIO RUEDA DIARIA	85,925.62	101,289.73	17.88

1/. Registro de Factura. 2/. Incluye Físicos, Forwards, Financieros y Subastas 3/. Inherente a Convenios con el MADR. \*/ Reglamento BMC EXCHANGE "Sección 3. Corrección de Operaciones. Artículo 3.2.3.3.1. Corrección de Operaciones". Tratándose de Registro de Facturas se podrán admitir correcciones sobre errores aritméticos, de mecanografía, digitación u omisiones simples y fácilmente comprobables en la determinación de la calidad, cantidad, parte interesada, unidad de medida y demás información que haya sido reportada a la Bolsa. (ND = No Definido)

## Evolución Mensual Año Corriente (2018)



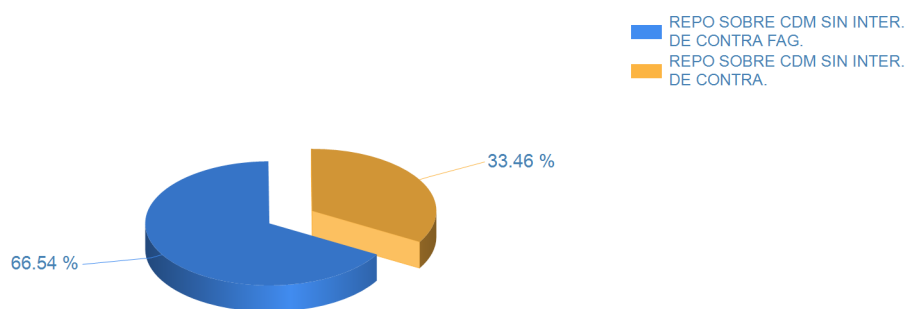
## Evolución Diaria Mes Corriente (Diciembre)



## Operaciones Financieras

Nombre Producto	Descripción - Subyacente	Plazo	Valor Presente	Valor Futuro	Tasa Min %	Tasa Max %	Tasa Cierre %	Cantidad Opera.
REPO SOBRE CDM SIN INTER. DE CONTRA FAG.	FIBRA DE ALGODON EN TRANSFORMACION	(181-270) días	756,000,000.00	787,905,179.00	7.45	7.70	7.70	4
	<b>Total REPO SOBRE CDM SIN INTER. DE CONTRA FAG.</b>		756,000,000.00	787,905,179.00				4
REPO SOBRE CDM SIN INTER. DE CONTRA.	Leche americana entera en polvo importada	(31-60) días	380,240,093.00	384,737,319.00	8.00	8.00	8.00	1
	<b>Total REPO SOBRE CDM SIN INTER. DE CONTRA.</b>		380,240,093.00	384,737,319.00				1

## Operaciones Financieras Valor Presente



Esta información corresponde a las Operaciones Financieras registradas en la Rueda 225 del 12/03/2018.

## Operaciones Físicas

Descripción	Descripción Subyacente	Ubicación	Um	Precio Promedio	Total Negociado	Cantidad Unidades	Precio Min.	Precio Max.	Cantidad Opos.
-------------	------------------------	-----------	----	-----------------	-----------------	-------------------	-------------	-------------	----------------

## Registro de Factura

Nombre Producto	Um	Cantidad de Unidades	Total Negociado	Precio promedio	Cantidad Subya.
AZUCAR BLANCO	KG	15,030,471.52	26,574,906,254.92	1,768.07	1030
ARROZ CASCARA NACIONAL HUMEDO	KG	6,477,018.49	6,019,698,729.54	929.39	176
Vino	UND	211,320.00	5,011,040,751.96	23,713.05	13321
ATUN ENLATADO	UND	1,273,754.23	4,401,109,000.99	3,455.23	1364
ACEITE CRUDO DE PALMA	KG	1,917,500.00	4,030,158,230.95	2,101.78	63
NOVILLO (KG)	KG	891,977.00	4,006,053,649.67	4,491.21	134
GANADO	KG	827,220.68	3,458,108,419.01	4,180.39	151
MAIZ AMARILLO IMPORTADO	KG	4,276,437.70	3,095,167,007.39	723.77	135
ARROZ BLANCO NACIONAL EN BOLSA DE POLIETILENO	KG	1,323,918.95	2,864,514,459.29	2,163.66	212
LECHE CRUDA	LT	2,644,384.60	2,775,060,659.96	1,049.42	1201
ALIMENTO CONCENTRADO PARA AVES	KG	2,111,360.00	2,689,095,226.04	1,273.63	76
LECHE EN POLVO ENTERA IMPORTADA (KG)	KG	221,000.00	2,150,000,000.00	9,728.51	4
ARROZ BLANCO NACIONAL EN SACO	KG	835,617.55	1,765,422,543.99	2,112.72	139
CARNE DE CERDO FRESCA O REFRIGERADA EN CANAL (KG)	KG	205,127.53	1,607,360,107.94	7,835.91	145
TORTA DE SOYA IMPORTADA	KG	1,053,385.00	1,388,104,049.99	1,317.76	35
ALIMENTO CONCENTRADO PARA CERDOS	KG	983,110.00	1,362,932,964.00	1,386.35	216
CARNE DE VACUNO FRESCA O REFRIGERADA EN CANAL	KG	179,297.57	1,318,847,092.00	7,355.63	87
LECHE LIQUIDA (UN)	UND	637,942.00	959,313,586.00	1,503.76	386
MAIZ AMARILLO NACIONAL SECO	KG	1,030,370.00	828,384,533.00	803.97	80
GANADO	UND	575.00	821,979,882.00	1,429,530.23	10
MAIZ BLANCO NACIONAL SECO	KG	769,108.00	737,273,638.00	958.61	26
ACEITE REFINADO DE SOYA (LT)	LT	238,270.00	714,272,612.01	2,997.74	18
SEBO DE RES	KG	262,431.50	665,618,150.00	2,536.35	6
ACEITE REFINADO DE SOYA (KG)	KG	203,334.00	615,963,699.66	3,029.32	27
MAIZ BLANCO IMPORTADO	KG	658,510.00	609,724,299.01	925.92	19
CARNE DE POLLO O GALLINA FRESCA O REFRIGERADA EN CANAL (KG)	KG	143,677.15	603,726,919.01	4,201.97	113
HILAZA DE ALGODON	KG	46,992.80	600,058,116.00	12,769.15	30
CAFE INSTANTANEO GRANULADO	UND	70,046.14	565,956,259.00	8,079.76	739
NOVILLO (UN)	UND	28,061.00	552,322,702.02	19,682.93	5

Nombre Producto	Um	Cantidad de Unidades	Total Negociado	Precio promedio	Cantidad Subya.
SAL MINERALIZADA	KG	431,805.00	535,289,219.00	1,239.65	260
OLEINA DE PALMA	KG	157,165.00	482,669,943.35	3,071.10	43
LENTEJA SECA	KG	210,165.00	425,725,306.00	2,025.67	66
HUEVO LIQUIDO	KG	82,736.00	402,487,050.00	4,864.71	95
HARINA DE ARROZ	KG	572,670.00	397,442,400.00	694.02	27
QUESO (KG)	KG	27,654.56	370,392,900.00	13,393.56	767
CAFE PERGAMINO	KG	59,005.97	365,966,888.99	6,202.20	10
ACEITE REFINADO DE PALMA (LT)	LT	120,615.26	358,686,986.26	2,973.81	23
CAFE PASILLA	KG	66,062.50	356,812,500.00	5,401.14	2
LECHE EN POLVO ENTERA NACIONAL (KG)	KG	31,294.00	321,032,483.00	10,258.60	12
ARROZ CRISTAL CONSUMO HUMANO	KG	336,956.50	318,863,800.00	946.31	34
BANANO FRESCO	UND	771,799.00	317,457,939.68	411.32	2
CERDO CEBA (UN)	UND	1,384.00	303,884,414.00	219,569.66	8
HUEVO FRESCO DE GALLINA ROJO (UN)	UND	1,002,231.00	287,369,324.00	286.73	107
ALIMENTO CONCENTRADO PARA VACUNOS	KG	259,320.00	270,929,395.99	1,044.77	145
CARNE DE GALLINA FRESCA O REFRIGERADA EN CORTES	KG	55,697.96	265,442,276.00	4,765.75	117
MAIZ BLANCO TRILLADO	KG	171,646.50	254,151,620.00	1,480.67	43
CARNE DE CERDO FRESCA O REFRIGERADA EN CORTES (KG)	KG	32,191.68	246,168,650.00	7,646.96	101
PANELA	KG	57,344.74	236,648,255.00	4,126.76	5
ACIDO GRASO DE PALMA	KG	136,580.00	232,186,000.00	1,700.00	1
MAIZ TIERNO ENLATADO	KG	65,305.00	227,641,940.00	3,485.83	363
LECHE LIQUIDA (LT)	LT	123,056.80	225,044,413.00	1,828.78	247
HARINA DE MAIZ	KG	247,149.50	224,659,636.99	909.00	101
TORTA DE PALMISTE	KG	456,818.83	216,985,600.00	474.99	22
MANDARINA	UND	501,350.00	206,228,319.09	411.35	2
SUERO DE LECHE	KG	50,001.15	201,694,840.00	4,033.80	2
LEVADURA PARA PANIFICACION	KG	70,096.00	189,759,353.00	2,707.14	191
ACEITE REFINADO DE PALMA (KG)	KG	66,300.00	179,010,000.00	2,700.00	2
ACEITE CRUDO DE PALMISTE	KG	64,660.00	177,233,060.00	2,741.00	2
SARDINAS ENLATADAS EN SALSA DE TOMATE	UND	45,704.00	176,630,753.00	3,864.67	226
VACA (KG)	KG	49,357.00	176,419,680.00	3,574.36	27
ARVEJA ENLATADA	UND	59,651.00	149,342,095.00	2,503.60	432
NUEZ	KG	3,223.25	141,598,601.00	43,930.38	14
MAIZ AMARILLO NACIONAL HUMEDO	KG	214,190.00	137,571,000.00	642.28	10
ARVEJA VERDE SECA	KG	93,431.50	130,131,900.00	1,392.81	27
CARNE DE GALLINA FRESCA O REFRIGERADA EN CORTES	UND	2,810.00	128,353,200.00	45,677.30	16
PAPA CAPIRA	KG	129,280.00	117,513,000.00	908.98	16
PAPA R-12 NEGRA	KG	124,374.75	113,111,518.00	909.44	10
HARINA DE PESCADO	KG	20,000.00	108,000,000.00	5,400.00	2
FERTILIZANTES	KG	93,289.00	104,470,305.00	1,119.86	40
FRUTO DE PALMA AFRICANA	KG	324,540.00	99,749,976.93	307.36	2
LECHE EN POLVO MODIFICADA	UND	14,018.52	97,321,428.00	6,942.35	10
ALIMENTO CONCENTRADO PARA PECES	KG	54,600.00	96,486,841.99	1,767.16	19
PANELA REDONDA (KG)	KG	25,583.21	94,550,646.00	3,695.81	4
PLATANO	KG	53,688.50	93,711,593.00	1,745.47	31
PAPA SABANERA	KG	110,730.00	93,205,500.00	841.74	21
NOVILLA	KG	21,889.00	89,995,950.00	4,111.47	15
ACEITE REFINADO DE GIRASOL (LT)	LT	31,499.40	87,836,000.00	2,788.50	17
TORTA DE SOYA NACIONAL	KG	69,090.00	86,844,500.00	1,256.98	8
CARNE DE VACUNO FRESCA O REFRIGERADA EN CORTES	KG	5,125.87	86,475,035.60	16,870.31	61
ARVEJA CON ZANAHORIA ENLATADO	KG	38,071.00	84,424,948.00	2,217.57	331

Nombre Producto	Um	Cantidad de Unidades	Total Negociado	Precio promedio	Cantidad Subya.
MAIZ AMARILLO TRILLADO	KG	59,105.50	83,029,054.00	1,404.76	22
ARROZ CRISTAL INDUSTRIAL	KG	93,100.00	79,349,400.00	852.30	4
CERDO INICIACION (UN)	UND	29,813.00	78,662,500.00	2,638.53	7
CARNE DE CERDO CONGELADA EN CANAL (KG)	KG	10,861.11	71,344,580.00	6,568.81	13
SALVADO	KG	95,020.00	71,210,200.00	749.42	7
MAIZ PIRA SECO	KG	35,831.00	70,320,550.00	1,962.56	18
HARINA DE CARNE Y HUESO	KG	48,990.00	65,785,500.00	1,342.84	2
CARNE DE CERDO CONGELADA EN CORTES	KG	5,106.15	62,841,324.30	12,306.99	29
ATUN ENLATADO LOMO FINO EN AGUA (UN)	UND	22,953.00	62,288,048.00	2,713.72	15
CORTES DE PESCADO FRESCO O REFRIGERADO	KG	32,276.00	62,009,700.00	1,921.23	9
HUEVOS FRESCOS DE GALLINA	UND	245,100.00	60,927,500.01	248.58	3
ALIMENTO CONCENTRADO PARA PERROS	KG	34,547.00	60,581,759.05	1,753.60	42
FRIJOL BOLON NACIONAL SECO	KG	10,642.50	60,461,000.00	5,681.09	13
AVENA EN HOJUELAS (KG)	KG	20,954.00	58,504,617.00	2,792.05	40
PISTACHOS	KG	1,474.00	58,249,880.00	39,518.24	2
MANI CUBIERTO	KG	7,009.00	53,295,000.00	7,603.80	2
CARNE DE VACUNO CONGELADA EN CORTES	KG	3,859.55	53,027,335.00	13,739.25	46
PAPA PASTUSA	KG	52,217.00	52,146,550.00	998.65	17
SARDINA ENLATADA	UND	18,539.00	51,118,714.00	2,757.36	100
HUEVO FRESCO DE GALLINA BLANCO (UN)	UND	193,110.00	50,774,280.00	262.93	15
FRIJOL RADICAL NACIONAL SECO	KG	11,990.00	50,056,500.00	4,174.85	7
HARINA DE MAIZ PRECOCIDA	KG	25,779.10	48,390,981.00	1,877.14	25
MANZANA	UND	111,684.00	46,045,699.98	412.29	2
MOGOLLA	KG	68,650.00	43,936,700.00	640.01	2
ARROZ BLANCO NACIONAL EN BOLSA DE POLIETILENO	UND	40,000.00	43,200,000.00	1,080.00	1
PESCADO FRESCO O REFRIGERADO	KG	10,825.00	42,997,500.00	3,972.06	2
PANELA CUADRADA KG	KG	10,787.04	42,779,820.00	3,965.85	2
MEZCLA DE ACEITES VEGETALES	UND	428.00	42,701,787.00	99,770.53	37
BUFALO EN PIE (KG)	KG	12,112.00	42,392,000.00	3,500.00	2
MEZCLA DE FRUTAS VARIAS	UND	17,760.75	42,362,393.00	2,385.17	12
FOSFATO MONODICALCICO	KG	19,075.00	41,859,325.00	2,194.46	3
CARNE DE PAVO CONGELADA EN CORTES	KG	4,203.35	40,868,343.95	9,722.80	18
PAPA	KG	42,050.00	39,175,500.00	931.64	18
ATUN ENLATADO LOMO EN ACEITE (UN)	UND	14,472.00	38,879,327.96	2,686.52	7
CERDO CEBA (KG)	KG	8,456.00	38,402,800.00	4,541.49	3
CEBOLLA CABEZONA	KG	24,303.50	37,076,474.00	1,525.56	54
HARINA DE TRIGO DE PRIMERA EN SACO	KG	26,750.00	35,666,666.00	1,333.33	3
FRIJOL CARGAMANTO BLANCO NACIONAL SECO	KG	5,738.50	35,559,496.00	6,196.65	6
CARNE DE POLLO O GALLINA CONGELADA EN CORTES	KG	9,828.05	34,983,080.00	3,559.51	23
HUEVO ENTERO EN POLVO	KG	1,520.00	34,480,000.00	22,684.21	6
ALMENDRA DE PALMA	KG	52,996.00	34,459,614.00	650.23	3
HARINA DE MAIZ	UND	19,136.00	34,165,224.00	1,785.39	4
LECHE EN POLVO ENTERA CONSUMO ANIMAL (KG)	KG	14,190.00	33,876,480.00	2,387.35	2
PIEZAS DE MADERA	UND	1,204.00	32,677,344.00	27,140.65	2
AJONJOLI NACIONAL	KG	4,952.00	32,544,162.00	6,571.92	40
YEMAS DE HUEVO FRESCAS	KG	3,155.00	30,072,000.00	9,531.54	10
QUESO (UN)	UND	2,749.20	29,905,760.00	10,877.99	46
VISCERAS DE CERDO (KG)	KG	34,117.90	27,480,250.00	805.45	5
PAPA CRIOLLA	KG	17,738.50	27,114,491.00	1,528.57	24
ATUN ENTERO FRESCO O REFRIGERADO	UND	4,050.00	26,808,030.00	6,619.27	6
ALIMENTO CONCENTRADO PARA GATOS	KG	7,725.00	25,690,888.00	3,325.68	16

Nombre Producto	Um	Cantidad de Unidades	Total Negociado	Precio promedio	Cantidad Subya.
ACEITE CRUDO DE PALMA TIPO EXPORTACION	KG	11,090.00	25,396,100.00	2,290.00	1
ATUN CON VERDURAS	UND	5,787.00	24,984,206.00	4,317.30	87
PASTO VERDE	KG	81,694.00	24,508,200.00	300.00	1
CASCARILLA	KG	110,550.00	23,837,400.02	215.63	5
Pernil de Cerdo	KG	2,725.80	23,598,834.00	8,657.58	10
ALIMENTO CONCENTRADO PARA CABALLOS	KG	37,360.00	23,594,830.67	631.55	13
FRUTAS EN ALMIBAR	KG	5,082.00	22,989,339.00	4,523.68	43
GLUTEN DE CEREALES	KG	9,950.00	22,840,120.00	2,295.49	2
ARVEJA AMARILLA SECA	KG	15,456.00	22,692,200.00	1,468.18	23
GARBANZO SECO	KG	7,286.50	22,444,060.00	3,080.23	33
MAIZ AMARILLO EXTRUIDO	KG	22,260.00	22,148,300.00	994.98	14
TORO (KG)	KG	5,487.00	22,087,530.00	4,025.43	6
LINAZA	KG	10,000.00	22,016,807.00	2,201.68	1
PANELA CUADRADA KG	UND	40,936.00	21,964,800.00	536.56	8
ACEITE REFINADO DE OLIVA UN	UND	1,879.90	21,818,796.00	11,606.35	77
BOCACHICO ENTERO FRESCO O REFRIGERADO	KG	1,175.70	19,437,871.00	16,533.02	4
SARDINAS ENLATADAS EN ACEITE	UND	3,514.00	19,409,612.00	5,523.51	55
CARNE BOVINA	KG	4,638.58	19,376,388.00	4,177.22	25
SEMILLA PARA SIEMBRA (KG)	KG	4,449.82	19,290,844.00	4,335.20	18
MAZORCA FRESCA	KG	7,049.50	19,119,402.00	2,712.16	39
CARNE DE CERDO FRESCA O REFRIGERADA EN CORTES (KG)	UND	2,797.60	18,506,520.00	6,615.14	6
UREA NACIONAL	KG	12,500.00	17,573,950.00	1,405.92	7
CARNE INDUSTRIAL	KG	2,056.10	17,476,850.00	8,500.00	3
HARINA DE PAN MOLIDO	KG	25,040.00	17,402,800.00	695.00	2
ACIDO GRASO DE SOYA	KG	8,980.00	16,792,600.00	1,870.00	1
TOMATE DE ARBOL	KG	9,420.00	16,645,832.00	1,767.07	28
BOCADILLO	KG	2,837.40	16,525,200.00	5,824.06	5
MIEL DE PURGA	KG	34,300.00	16,189,600.00	472.00	1
ÑAME	KG	10,039.20	16,128,307.00	1,606.53	3
AZUCAR PULVERIZADA	KG	869.00	15,961,919.00	18,368.15	37
PIEL FRESCA DE RES (KG)	KG	33,458.70	15,789,385.00	471.91	5
FRIJOL IMPORTADO SECO	KG	4,000.00	15,600,000.00	3,900.00	1
CARNE DE POLLO FRESCA O REFRIGERADA EN CORTES	KG	2,746.24	15,473,923.00	5,634.59	43
TRITURADO	KG	18,216.00	15,437,736.81	847.48	12
ZANAHORIA FRESCA	KG	21,690.81	15,266,054.00	703.80	34
CARNE MOLIDA	KG	1,848.15	15,245,010.00	8,248.79	13
LIMON	KG	15,818.20	14,928,156.00	943.73	23
FRIJOL	KG	3,280.00	14,760,000.00	4,500.00	1
HARINA DE HUESO	KG	16,500.00	14,665,500.00	888.82	2
UVA PASA	KG	1,293.00	14,603,115.00	11,293.98	22
AVENA MOLIDA	KG	6,032.00	14,581,035.00	2,417.28	5
PAPAYA	KG	10,609.25	14,509,050.00	1,367.58	17
TERNERA (UN)	UND	17.00	14,173,150.00	833,714.71	2
HABICHUELA FRESCA	KG	8,748.65	13,608,557.00	1,555.50	31
MELAZA	KG	34,940.00	13,567,850.00	388.32	6
PREMEZCLAS PARA ALIMENTOS CONCENTRADOS	KG	10,609.60	13,493,862.00	1,271.85	24
JAMON	KG	336.25	13,439,278.30	39,968.11	57
ABONO INORGANICO COMPUESTO	KG	9,198.00	13,405,700.00	1,457.46	9
ALMENDRA	KG	688.50	13,049,653.00	18,953.74	5
AZUCAR CRUDA	KG	6,700.00	12,897,060.00	1,924.93	4
ATUN ENLATADO RALLADO EN ACEITE (UN)	UND	5,088.00	12,769,151.00	2,509.66	5

Nombre Producto	Um	Cantidad de Unidades	Total Negociado	Precio promedio	Cantidad Subya.
VACA (UN)	UND	6.00	12,500,000.00	2,083,333.33	2
PITAHAYA	KG	1,320.00	12,330,000.00	9,340.91	7
COCO FRESCO	KG	823.00	12,305,976.00	14,952.58	42
LECHUGA	KG	11,483.50	11,966,725.00	1,042.08	48
UVA FRESCA	KG	14,287.50	11,625,733.00	813.70	23
TOMATE INDUSTRIAL FRESCO	KG	5,731.20	11,274,640.00	1,967.24	32
LENTEJA SECA	UND	7,500.00	10,680,000.00	1,424.00	13
HARINA DE SANGRE	KG	4,149.00	10,082,070.00	2,430.00	1
CUCHUCO	KG	10,873.79	10,047,659.00	924.03	6
ALIMENTO BALANCEADO	KG	2,263.50	9,940,195.24	4,391.52	7
CIRUELA FRESCA	KG	21,556.00	9,777,801.99	453.60	8
PANELA PULVERIZADA	KG	5,000.00	9,500,000.00	1,900.00	1
PANELON	KG	2,099.50	9,488,375.00	4,519.35	7
MORA	KG	3,523.30	9,447,300.00	2,681.38	15
BAGRE EN POSTA CONGELADO	KG	628.00	9,420,000.00	15,000.00	4
FRIJOL CARAOTA NACIONAL SECO	KG	2,800.00	9,403,000.00	3,358.21	14
MANDARINA	KG	6,600.50	9,304,249.00	1,409.63	16
FRIJOL ZARAGOZA	KG	2,205.00	9,300,000.00	4,217.69	10
CEBOLLA LARGA FRESCA	KG	8,122.20	9,028,008.00	1,111.52	32
MAIZ BLANCO NACIONAL HUMEDO	KG	5,850.00	8,955,000.00	1,530.77	3
AVENA LIQUIDA	UND	13,357.00	8,857,996.00	663.17	117
ACEITE DE COCINA	LT	2,840.00	8,823,532.00	3,106.88	17
SORGO NACIONAL	KG	10,000.00	8,810,000.00	881.00	1
PREPARADOS A BASE DE MAIZ	UND	4,920.00	8,684,176.00	1,765.08	8
MIEL DE ABEJAS	KG	1,015.90	8,431,970.00	8,300.00	1
GRANADILLA	UND	20,211.00	8,315,008.00	411.41	1
Bofe	KG	1,795.80	7,874,660.00	4,385.04	12
YUCA CONSUMO INDUSTRIAL SECA	KG	6,460.00	7,752,000.00	1,200.00	1
TORO (UN)	UND	2.00	7,700,000.00	3,850,000.00	2
DDGS GRANOS DE DESTILERIA Y SOLUBLES DE MAIZ	KG	7,000.00	7,700,000.00	1,100.00	1
Conserva de Alimentos	UND	2,739.00	7,661,135.00	2,797.06	67
ARANDANOS	KG	567.00	7,631,820.00	13,460.00	1
FILETE	KG	335.00	7,578,500.00	22,622.39	4
BANANO FRESCO	KG	7,654.50	7,517,650.00	982.12	16
TOCINO	KG	1,074.35	7,366,543.00	6,856.74	9
Carne Pepperoni	KG	425.00	7,358,588.00	17,314.32	9
MADERA ORDINARIA	M3	9,183.00	7,070,000.00	769.90	1
JAMONADA DE CERDO AHUMADA	KG	379.45	6,939,111.85	18,287.29	22
PASABOCAS DE SEMILLAS COMESTIBLES	KG	243.50	6,696,774.00	27,502.15	4
PEPINO FRESCO	KG	3,618.80	6,549,776.00	1,809.93	20
TOCINETA	KG	423.80	6,544,070.80	15,441.41	17
FRIJOL ROJO NACIONAL SECO	KG	1,223.50	6,538,502.00	5,344.10	9
CEBADA NACIONAL CONSUMO DIRECTO	KG	10,163.00	6,458,763.00	635.52	5
HERBICIDAS	KG	248.00	6,404,624.00	25,825.10	10
PIÑA	KG	5,398.50	6,386,551.00	1,183.02	18
FRIJOL LIMA NACIONAL SECO	KG	1,350.00	6,359,999.85	4,711.11	1
POLEN DE PALMA AFRICANA	KG	27.00	6,210,000.00	230,000.00	3
FRIJOL CALIMA NACIONAL SECO	KG	1,260.00	6,034,000.00	4,788.89	6
PASTA ALIMENTICIA TIPO SECO	KG	2,760.00	5,976,195.00	2,165.29	5
FRIJOL CARGAMANTO ROJO NACIONAL SECO	KG	998.50	5,948,300.00	5,957.24	9
Aceite de oliva 100% puro	UND	302.00	5,836,187.00	19,325.12	20

Nombre Producto	Um	Cantidad de Unidades	Total Negociado	Precio promedio	Cantidad Subya.
LECHE EN POLVO ENTERA NACIONAL (UN)	UND	1,017.00	5,819,450.00	5,722.17	5
CHORIZO	KG	251.45	5,142,482.80	20,451.31	13
TRUCHA ENTERA FRESCA O REFRIGERADA	KG	265.00	5,053,285.00	19,069.00	4
COCO FRESCO	UND	6,005.00	5,019,500.00	835.89	2
LECHE EN POLVO	UND	812.00	4,976,700.00	6,128.94	5
SUBPRODUCTOS CARNICOS	KG	529.90	4,935,970.00	9,314.91	4
MAIZ PIRA SECO	UND	2,500.00	4,925,600.00	1,970.24	16
NARANJA	KG	7,952.00	4,851,568.00	610.11	13
HUESO DE RES	KG	15,753.30	4,662,403.00	295.96	6
ACEITE CRUDO DE SOYA	KG	1,568.92	4,654,129.00	2,966.45	8
BROCOLI FRESCO	KG	2,667.50	4,560,000.00	1,709.47	15
HARINA DE VISCERAS	KG	2,043.00	4,535,460.00	2,220.00	1
VISCERAS DE VACUNO (UN)	UND	41.00	4,315,000.00	105,243.90	17
HARINA DE CARNE	KG	2,560.00	4,249,600.00	1,660.00	1
LECHE EN POLVO DESCREMADA NACIONAL (UN)	UND	600.00	4,186,000.00	6,976.67	1
GUAYABA	KG	2,858.25	4,019,049.00	1,406.12	22
MANZANA	KG	1,043.60	4,004,922.00	3,837.60	12
FRIJOL BLANQUILLO NACIONAL SECO	KG	1,149.00	3,978,250.00	3,462.36	8
PARGO ENTERO FRESCO O REFRIGERADO	KG	294.00	3,822,000.00	13,000.00	1
FRIJOL CATALINO	UND	1,325.00	3,816,000.00	2,880.00	7
INSECTICIDAS	KG	111.36	3,809,183.00	34,206.03	17
CIRUELA PASA	UND	434.00	3,736,451.00	8,609.33	17
MANGO	KG	3,133.75	3,670,200.00	1,171.18	10
FRUTAS TIPO EXPORTACION	KG	2,047.00	3,650,700.00	1,783.44	7
LECHE DE COCO	LT	6,600.00	3,630,000.00	550.00	2
YOGURT	LT	1,459.20	3,527,171.00	2,417.20	11
MARACUYA	KG	1,012.00	3,418,900.00	3,378.36	9
AVENA MOLIDA	UND	516.00	3,407,238.00	6,603.17	4
CASCARA	KG	67,960.00	3,398,000.00	50.00	2
ESPINACA FRESCA	KG	3,501.05	3,390,200.00	968.34	24
MANI	KG	600.00	3,354,000.00	5,590.00	2
CURUBA	KG	1,901.00	3,298,200.00	1,734.98	12
CHORIZO	UND	5,657.20	3,285,437.60	580.75	16
AHUYAMA	KG	3,206.25	3,196,375.00	996.92	10
PANELA EN PASTILLA (UN)	UND	1,755.00	3,159,000.00	1,800.00	1
FRIJOL ROSADO NACIONAL SECO	KG	608.00	3,108,000.00	5,111.84	2
PICUDO ENTERO FRESCO O REFRIGERADO	KG	300.00	3,000,000.00	10,000.00	1
CREMA DE LECHE	LT	368.00	2,951,796.00	8,021.18	13
Frutas	KG	1,797.80	2,927,000.00	1,628.10	20
MELON	KG	1,300.00	2,870,950.00	2,208.42	9
CARACOL	KG	22.00	2,792,920.00	126,950.91	2
AJO FRESCO	KG	842.70	2,756,610.00	3,271.16	13
MOJARRA ENTERA FRESCA O REFRIGERADA	KG	202.00	2,701,144.00	13,372.00	3
FRIJOL ZARAGOZA	UND	665.00	2,695,001.00	4,052.63	4
FRIJOL BOLA ROJA NACIONAL SECO	UND	700.00	2,660,000.00	3,800.00	6
PAPAYA	UND	750.00	2,625,000.00	3,500.00	4
Butifarra	KG	140.30	2,583,883.30	18,416.84	9
PIMENTON FRESCO	KG	758.90	2,548,932.00	3,358.72	17
SIERRA ENTERA FRESCA O REFRIGERADA	KG	210.00	2,520,000.00	12,000.00	1
CARNE DE POLLO FRESCA O REFRIGERADA EN CORTES	UND	794.00	2,504,250.00	3,153.97	6
MAIZ DULCE	UND	500.00	2,500,000.00	5,000.00	3

Nombre Producto	Um	Cantidad de Unidades	Total Negociado	Precio promedio	Cantidad Subya.
CAFE EXCELSO	KG	62.00	2,439,591.00	39,348.24	3
ARRACACHA FRESCA	KG	1,471.00	2,396,998.00	1,629.50	9
ACELGA	KG	3,274.80	2,392,400.00	730.55	22
PASTA ALIMENTICIA TIPO SOPA	KG	1,080.00	2,357,143.00	2,182.54	4
MEZCLA DE EMBUTIDOS VARIOS	UND	67.00	2,355,750.45	35,160.45	13
AVENA LIQUIDA	LT	966.60	2,311,152.00	2,391.01	45
AZUCAR BLANCO	UND	2,375.00	2,308,047.00	971.81	6
FRIJOL CARGAMANTO ROJO NACIONAL SECO	UND	625.00	2,203,000.00	3,524.80	4
SOBRES DE AZUCAR	UND	600.00	2,188,235.00	3,647.06	2
COLIFLOR	KG	2,012.00	2,153,000.00	1,070.08	12
LULO	KG	1,187.00	2,085,100.00	1,756.61	13
FRIJOL NACIONAL	KG	450.00	2,045,000.00	4,544.44	8
PANELA REDONDA (UN)	UND	100.00	1,930,000.00	19,300.00	2
ARVEJA FRESCA	KG	662.50	1,922,708.00	2,902.20	9
APIO	KG	4,323.30	1,872,010.00	433.00	24
MANI EN GRANO	KG	190.00	1,830,374.00	9,633.55	21
Manzana Deshidratada	KG	1,221.00	1,825,836.00	1,495.36	33
MAIZ DULCE	KG	813.00	1,791,600.00	2,203.69	7
CILANTRO	KG	433.50	1,755,601.00	4,049.83	17
FRUTAS DESHIDRATADAS	KG	1,152.00	1,718,832.00	1,492.04	37
VISCERAS DE VACUNO (KG)	KG	114.00	1,710,000.00	15,000.00	1
AZUCAR REFINADA (UN)	UND	875.00	1,700,335.00	1,943.24	4
MANI COMBINADO	KG	1,152.00	1,640,821.00	1,424.32	20
GRANADILLA	KG	453.00	1,556,002.00	3,434.88	4
UCHUVA	KG	540.00	1,554,000.00	2,877.78	7
CAFE EN GRANO	KG	40.00	1,506,000.00	37,650.00	1
CAFE TOSTADO Y MOLIDO	KG	131.00	1,340,630.00	10,233.82	5
CONDIMENTOS MEZCLADOS	KG	1,280.00	1,309,500.00	1,023.05	4
ALPISTE	KG	545.50	1,293,333.00	2,370.91	15
MEZCLA DE EMBUTIDOS VARIOS	KG	238.40	1,273,005.00	5,339.79	12
LISINA	KG	289.00	1,240,966.00	4,294.00	1
FUNGICIDAS	KG	91.50	1,239,260.00	13,543.83	8
ALIMENTO CONCENTRADO PARA CONEJOS Y CURIÉS	KG	820.00	1,228,617.00	1,498.31	4
REPOLLO FRESCO	KG	840.50	1,225,209.00	1,457.71	9
CALABACIN	KG	1,203.60	1,220,000.00	1,013.63	24
CAL DOLOMITA	KG	7,600.00	1,216,000.00	160.00	2
Tomate Chonto	KG	1,166.00	1,209,700.00	1,037.48	2
EMPAQUE DE YUTE	UND	5,000.00	1,200,000.00	240.00	1
REMOLACHA	KG	2,757.40	1,154,613.00	418.73	18
GUANABANA	KG	345.00	1,143,000.00	3,313.04	2
MANTEQUILLA	KG	220.00	1,109,243.00	5,042.01	2
YUCA CONSUMO HUMANO	KG	40.00	1,081,500.00	27,037.50	2
LECHE EN POLVO DESCREMADA IMPORTADA (UN)	UND	150.00	1,041,000.00	6,940.00	2
Jamon de pavo	KG	46.15	1,011,608.00	21,920.00	3
CEBADA PERLADA	KG	384.31	981,487.00	2,553.90	9
YEMA DE HUEVO EN POLVO	KG	35.00	980,000.00	28,000.00	1
SALCHICHON	UND	84.00	946,680.00	11,270.00	2
SALCHICHON	KG	160.00	937,143.00	5,857.14	1
Chuleta de Res	KG	30.45	913,500.00	30,000.00	1
ALFALFA EN PELLET	KG	550.00	895,950.00	1,629.00	2
Carne Pepperoni	UND	18.95	872,116.90	46,022.00	8



Nombre Producto	Um	Cantidad de Unidades	Total Negociado	Precio promedio	Cantidad Subya.
carne de cerdo cadera	KG	95.80	852,620.00	8,900.00	1
MAIZ AMARILLO NACIONAL SECO	UND	761.00	839,352.00	1,102.96	8
CAMARON	UND	22.00	806,080.00	36,640.00	2
BERENJENA	KG	470.00	789,000.00	1,678.72	7
ARVEJA VERDE SECA	UND	750.00	787,200.00	1,049.60	8
SALAMI INDUSTRIAL	UND	15.55	738,621.20	47,499.76	9
HARINA DE TRIGO DE PRIMERA EN BOLSA DE POLIETILENO	UND	422.00	734,857.00	1,741.37	4
ATUN ENLATADO RALLADO EN ACEITE (KG)	KG	288.00	731,091.00	2,538.51	1
Toronja	KG	230.00	690,000.00	3,000.00	7
PEREJIL	KG	79.89	680,000.00	8,511.70	19
FRIJOL CABECITA NEGRA NACIONAL SECO	KG	162.50	672,000.00	4,135.38	4
EMPAQUE DE POLIPROPILENO	UND	72.00	663,547.00	9,215.93	4
POLLO CONGELADO	KG	88.62	609,258.00	6,874.95	4
PULPO	KG	22.00	600,424.00	27,292.00	2
Hortalizas	KG	102.78	590,000.00	5,740.42	19
MERO ENTERO FRESCO O REFRIGERADO	KG	20.00	585,800.00	29,290.00	1
SALCHICHA DE CERDO	KG	90.70	563,294.45	6,210.52	4
FRIJOL BOLA ROJA NACIONAL SECO	KG	87.50	562,000.00	6,422.86	3
Jamon de cordero	KG	13.30	527,478.00	39,660.00	6
HABAS SECAS	KG	307.55	517,500.00	1,682.65	5
UVA FRESCA	UND	398.00	497,500.00	1,250.00	2
SAL YODADA Y REFINADA (KG)	KG	762.50	469,684.00	615.98	2
CALAMAR	KG	35.00	466,240.00	13,321.14	2
JUREL ENTERO FRESCO O REFRIGERADO	KG	36.00	449,676.00	12,491.00	1
DURAZNO	KG	110.00	440,000.00	4,000.00	1
CABEZA	KG	18.45	436,637.70	23,666.00	9
Pescado. Marlin	KG	28.00	435,456.00	15,552.00	2
QUINUA SECO	KG	117.50	428,572.00	3,647.42	4
SEMILLA MOTOSA DE ALGODON	KG	420.00	424,200.00	1,010.00	2
CARNE DE CERDO FRESCA O REFRIGERADA EN CANAL (UN)	UND	27.55	419,349.00	15,221.38	6
CABANO DE CERDO	KG	11.00	418,403.00	38,036.64	6
ESPARRAGO FRESCO	KG	14.70	406,000.00	27,619.05	12
PEZUÑAS	KG	92.60	400,580.00	4,325.92	3
HENO	KG	786.00	400,000.00	508.91	2
FRIJOL SABANERO NACIONAL SECO	KG	50.00	398,000.00	7,960.00	1
MAYONESA	UND	32.00	396,638.00	12,394.94	2
HORTALIZAS TIPO EXPORTACION	KG	65.00	395,000.00	6,076.92	7
ALIMENTOS AGRICOLAS PRECOCIDOS	UND	172.00	389,414.00	2,264.03	7
GARBANZO SECO	UND	175.00	388,850.00	2,222.00	4
MEZCLA DE ACEITES VEGETALES	LT	6.00	384,934.00	64,155.67	3
FEIJOA	KG	89.60	370,000.00	4,129.46	5
METIONINA	KG	43.00	363,307.00	8,449.00	1
FRIJOL VERDE	KG	50.00	350,000.00	7,000.00	2
Filete de tilapia	KG	15.00	337,500.00	22,500.00	1
ALCACHOFA	KG	78.80	334,000.00	4,238.58	7
RABANO	KG	298.00	331,000.00	1,110.74	11
AVENA EN HOJUELAS (UN)	UND	504.00	305,333.00	605.82	2
PLATANO	UND	462.00	287,640.00	622.60	2
HIGOS	KG	60.00	287,000.00	4,783.33	3
MEZCLA DE VERDURAS VARIAS	KG	120.00	282,354.00	2,352.95	4
FRESA	KG	55.75	276,800.00	4,965.02	5

Nombre Producto	Um	Cantidad de Unidades	Total Negociado	Precio promedio	Cantidad Subya.
PERA	KG	70.30	270,000.00	3,840.68	3
Avena Instantanea	UND	72.00	235,916.00	3,276.61	4
ARVEJA CON ZANAHORIA ENLATADO	UND	168.00	235,294.00	1,400.56	2
PATILLA	KG	27.00	233,550.00	8,650.00	1
VISCERAS DE POLLO	UND	243.00	220,800.00	908.64	6
BIOFOSFATO DE CALCIO	KG	100.00	220,500.00	2,205.00	1
Panza o Callo de Res	KG	17.50	218,750.00	12,500.00	1
HUESO DE CERDO	KG	8.40	190,344.00	22,660.00	1
CIDRA-GUATILA-CHAYOTE	KG	179.00	182,000.00	1,016.76	3
CARNE DE VACUNO FRESCA O REFRIGERADA DESPOSTADA	KG	10.00	175,000.00	17,500.00	1
Durazno en almibar	UND	48.00	174,790.00	3,641.46	1
CLAVO DE OLOR ELABORADO	KG	5.00	172,269.00	34,453.80	1
CARNE DE CERDO FRESCA O REFRIGERADA DESPOSTADA	KG	8.75	153,125.00	17,500.00	1
GALLETA DE DULCE	UND	1,623.00	143,193.00	88.23	2
SALCHICHA DE RES	KG	8.00	140,620.01	17,577.00	1
SALCHICHA DE POLLO	UND	40.00	140,434.00	3,510.85	4
VISCERAS DE POLLO	KG	84.00	133,875.00	1,593.75	4
Alcaparra	UND	9.00	130,274.00	14,474.89	2
CARNAZA CRUDA DE BOVINO	KG	105.00	119,867.23	1,141.59	1
Tomate rinon	KG	49.40	113,620.00	2,300.00	1
MOSTAZA	UND	12.00	108,403.00	9,033.58	1
FRIJOL DUBA NACIONAL SECO	KG	20.00	104,000.00	5,200.00	1
YOGURT	UND	27.80	94,773.00	3,409.10	7
CARNE DE HAMBURGUESA	UND	50.00	84,825.00	1,696.50	3
VINAGRE BLANCO	UND	60.00	71,429.00	1,190.48	1
Salchicha de Ternera	KG	2.80	69,490.40	24,818.00	2
cuero de cerdo		53.40	66,483.00	1,245.00	2
Aceituna	UND	4.00	58,519.00	14,629.75	1
MORCILLA	UND	15.00	54,664.00	3,644.27	2
TOMILLO SIN ELABORAR	KG	5.00	50,000.00	10,000.00	2
LAUREL	KG	5.00	50,000.00	10,000.00	2
HUESO DE POLLO	KG	15.00	48,750.00	3,250.00	1
SAL MARINA MOLIDA	KG	160.00	48,000.00	300.00	2
JAMON AHUMADO DE RES	KG	3.00	44,370.00	14,790.00	1
SALCHICHA DE RES	UND	1.00	31,246.00	31,246.00	1
GALLETA SALADA	UND	54.00	29,496.00	546.22	1
KUMIS	LT	6.90	28,982.00	4,200.29	2
PASTA ALIMENTICIA TIPO SECO	UND	81.00	27,386.00	338.10	1
MARGARINA DE COCINA (UN)	UND	28.00	21,765.00	777.32	1
AJI SIN ELABORAR	KG	4.20	21,360.00	5,085.71	2
HARINA DE TRIGO DE PRIMERA EN BOLSA DE POLIETILENO	KG	27.00	19,021.00	704.48	1
CARBONATO DE CALCIO	KG	100.00	16,800.00	168.00	1
PIEL FRESCA DE RES (UN)	UND	45.60	15,960.00	350.00	1
Frutas	UND	100.00	13,000.00	130.00	1
PAN	KG	1.00	12,621.00	12,621.00	1
ALMIDON DE TUBERCULOS Y RAICES	KG	5.40	9,720.00	1,800.00	1
<b>Total Registro de Factura (RF).</b>			<b>97,947,867,247.02</b>		<b>27,679</b>

El precio promedio para los Registros de Facturas está afectado por el registro en la diferentes ciudades y es susceptible a modificación; según los términos y condiciones pactadas en el Reglamento de la BMC EXCHANGE.

Tipo	Negocio	Descripción	valor negocio	dias plazo	valor tasa venta %	Punta
------	---------	-------------	---------------	------------	--------------------	-------

## Posturas de Referencia Físicos

Tipo	Negocio	Producto	Unidad	Cantidad	Sitio Entrega	Precio Venta	Precio Compra	Punta
Tipo2	Negocio	Producto	Unidad	Cantidad	Sitio Entrega	Precio Venta	Precio Compra	Punta

## Suspensiones Rueda por Rompimientos de Precios Físicos

Consec. Interno	Producto	Sitio Entrega	Unidad Medida	Precio Piso Inicial	Precio Techo Inicial	Precio Ruptura c	Precio Ruptura v	precio piso actual	precio techo actual
-----------------	----------	---------------	---------------	---------------------	----------------------	------------------	------------------	--------------------	---------------------

## Subasta

## Operaciones Anuladas OMA's

Nombre Producto	Total negocio	Cantidad	Número Ope.	Descripción	Descripción subyacente	Cantidad
-----------------	---------------	----------	-------------	-------------	------------------------	----------

## Operaciones Anuladas.

Número Operación	Fecha Operación	Número Oficio Anulación	Fecha Anulación	Causa Anulación
------------------	-----------------	-------------------------	-----------------	-----------------