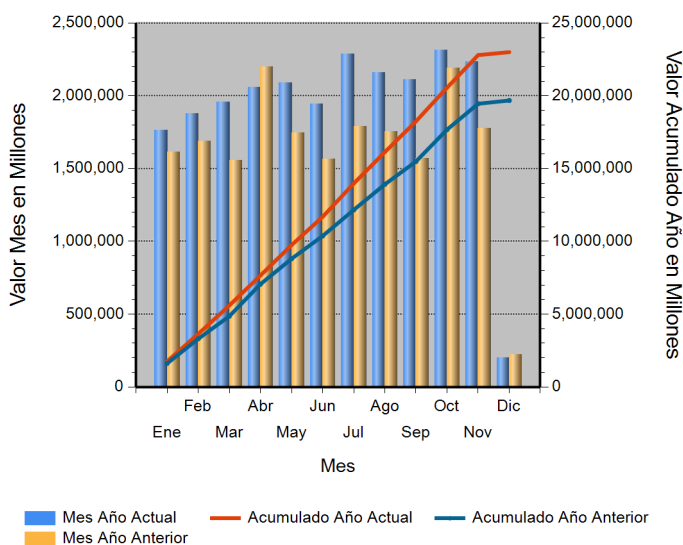


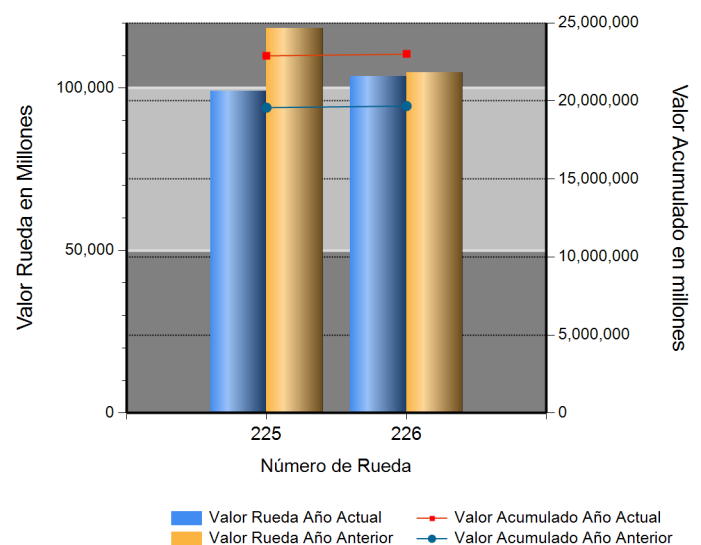
Id	Descripción	Valor Año Anterior en Millones	Valor Año Actual en Millones	Variación %
1	No. RUEDA	226	226	
2	TOTAL RUEDA	104,748.92	103,637.13	(1.06)
3	RF 1/	101,170.27	103,485.20	2.29
4	ABIERTAS 2/	3,578.66	151.92	(95.75)
5	-Financieras	394.14	151.92	(61.46)
6	-Físicos-Disponibles	3,184.52	0.00	(100.00)
7	-Forwards	0.00	0.00	0.00
8	-Subastas 3/	0.00	0.00	0.00
9	ACUMULADO AÑO	19,438,013.77	22,893,784.61	17.78
10	RF 1/	18,266,742.33	22,053,252.66	20.73
11	ABIERTAS 2/	1,171,271.44	840,531.95	(28.24)
12	-Financieras	49,494.41	58,914.25	19.03
13	-Físicos-Disponibles	45,355.38	81,294.75	79.24
14	-Forwards	1,076,421.65	700,322.96	(34.94)
15	-Subastas 3/	0.00	0.00	0.00
16	PROMEDIO RUEDA DIARIA	86,008.91	101,299.93	17.78

1/. Registro de Factura. 2/. Incluye Físicos, Forwards, Financieros y Subastas 3/. Inherente a Convenios con el MADR. \*/ Reglamento BMC EXCHANGE "Sección 3. Corrección de Operaciones. Artículo 3.2.3.3.1. Corrección de Operaciones". Tratándose de Registro de Facturas se podrán admitir correcciones sobre errores aritméticos, de mecanografía, digitación u omisiones simples y fácilmente comprobables en la determinación de la calidad, cantidad, parte interesada, unidad de medida y demás información que haya sido reportada a la Bolsa. (ND = No Definido)

## Evolución Mensual Año Corriente (2018)




## Evolución Diaria Mes Corriente (Diciembre)



## Operaciones Financieras

Nombre Producto	Descripción - Subyacente	Plazo	Valor Presente	Valor Futuro	Tasa Min %	Tasa Max %	Tasa Cierre %	Cantidad Opera.
REPO SOBRE CDM SIN INTER. DE CONTRA.	ARROZ CASCARA NACIONAL SECO	(151-180) días	151,924,500.00	158,906,199.00	10.50	10.50	10.50	1
	<b>Total REPO SOBRE CDM SIN INTER. DE CONTRA.</b>		151,924,500.00	158,906,199.00				1

## Operaciones Financieras Valor Presente



Esta información corresponde a las Operaciones Financieras registradas en la Rueda 226 del 12/04/2018.

## Operaciones Físicas

Descripción	Descripción Subyacente	Ubicación	Um	Precio Promedio	Total Negociado	Cantidad Unidades	Precio Min.	Precio Max.	Cantidad Opos.
-------------	------------------------	-----------	----	-----------------	-----------------	-------------------	-------------	-------------	----------------

## Registro de Factura

Nombre Producto	Um	Cantidad de Unidades	Total Negociado	Precio promedio	Cantidad Subya.
LECHE LIQUIDA (LT)	LT	5,628,531.21	9,824,071,173.25	1,745.41	9993
ARROZ BLANCO NACIONAL EN SACO	KG	3,736,923.10	8,708,165,738.03	2,330.30	1454
ARROZ CASCARA NACIONAL HUMEDO	KG	7,854,068.50	7,535,216,908.91	959.40	156
GANADO	KG	1,400,702.72	5,909,397,853.01	4,218.88	267
AZUCAR BLANCO	KG	2,417,952.90	4,322,353,144.59	1,787.61	251
MAIZ AMARILLO IMPORTADO	KG	5,389,075.66	3,941,601,650.57	731.41	99
CARNE DE CERDO FRESCA O REFRIGERADA EN CANAL (KG)	KG	668,529.81	3,448,474,629.91	5,158.30	244
ALIMENTO CONCENTRADO PARA AVES	KG	2,659,023.00	3,219,152,092.95	1,210.65	176
ACEITE CRUDO DE PALMA	KG	1,594,825.78	2,820,911,933.04	1,768.79	59
QUESO (KG)	KG	196,860.67	2,372,267,190.69	12,050.49	946
HUEVO FRESCO DE GALLINA ROJO (UN)	UND	8,234,582.00	2,188,511,652.00	265.77	259
CAFE EXCELSO	KG	231,770.00	2,044,692,980.00	8,822.08	10
NOVILLO (KG)	KG	460,321.00	2,036,008,986.98	4,423.02	65
FRIJOL SOYA IMPORTADO	KG	1,713,158.83	1,974,858,412.08	1,152.76	38
LECHE CRUDA	LT	1,878,744.93	1,841,946,677.99	980.41	556
ACEITE REFINADO DE SOYA (KG)	KG	525,505.40	1,561,255,844.00	2,970.96	25
SARDINAS ENLATADAS EN SALSA DE TOMATE	UND	717,684.00	1,544,372,027.00	2,151.88	605
HARINA DE MAIZ	UND	1,308,896.00	1,515,627,724.02	1,157.94	287
ARROZ BLANCO NACIONAL EN BOLSA DE POLIETILENO	KG	624,984.00	1,369,075,822.15	2,190.58	56
CAFE PASILLA	KG	261,613.60	1,336,212,424.00	5,107.58	10
FLORES FRESCAS	UND	1,461,652.00	1,245,443,269.54	852.08	30
SEBO DE RES	KG	808,947.62	1,200,393,616.00	1,483.90	49
CARNE DE POLLO O GALLINA FRESCA O REFRIGERADA EN CANAL (KG)	KG	279,354.60	1,196,836,744.49	4,284.29	170
PAPA PASTUSA	KG	1,434,578.00	1,175,912,279.00	819.69	192
PLATANO	KG	679,691.00	1,068,746,699.99	1,572.40	115
GANADO	UND	9,516.00	901,010,403.00	94,683.73	21
ARROZ CRISTAL CONSUMO HUMANO	KG	616,132.00	863,037,580.02	1,400.73	70
LENTEJA SECA	KG	376,683.00	834,096,016.00	2,214.32	151
OLEINA DE PALMA	KG	254,248.14	740,009,159.01	2,910.58	22

Nombre Producto	Um	Cantidad de Unidades	Total Negociado	Precio promedio	Cantidad Subya.
CARNE DE VACUNO FRESCA O REFRIGERADA DESPOSTADA	KG	74,558.20	713,206,389.00	9,565.77	133
ATUN ENLATADO LOMO EN ACEITE (UN)	UND	272,432.00	712,309,432.97	2,614.63	245
PRODUCTOS LACTEOS POR LOTE	UND	125.00	708,045,245.00	5,664,361.96	125
TORTA DE SOYA IMPORTADA	KG	538,041.00	703,999,443.00	1,308.45	16
HOJAS DE TABACO	KG	100,494.00	662,216,085.00	6,589.61	115
FRUTO DE PALMA AFRICANA	KG	2,201,169.38	634,958,643.60	288.46	8
HUEVO LIQUIDO	KG	118,289.00	625,821,362.00	5,290.61	212
ARROZ CRISTAL INDUSTRIAL	KG	599,845.00	586,921,300.00	978.45	29
CREMA DE LECHE	LT	88,335.75	549,650,272.01	6,222.29	636
CARNAZA CRUDA DE BOVINO	KG	1,137,276.00	548,707,380.00	482.48	12
CARNE DE VACUNO FRESCA O REFRIGERADA EN CANAL	KG	61,166.69	545,148,363.00	8,912.50	76
FERTILIZANTES	KG	373,900.00	537,422,852.03	1,437.34	51
NOVILLO (UN)	UND	312.00	529,589,017.08	1,697,400.70	16
ALIMENTO CONCENTRADO PARA VACUNOS	KG	528,350.00	507,886,497.99	961.27	145
CAFE PERGAMINO	KG	76,739.67	466,775,733.99	6,082.59	9
QUESO (UN)	UND	155,343.00	456,546,685.00	2,938.96	77
MAIZ AMARILLO NACIONAL SECO	KG	623,617.90	456,369,420.00	731.81	25
FRIJOL CARGAMANTO ROJO NACIONAL SECO	KG	76,495.00	405,678,030.00	5,303.33	42
ACEITE CRUDO DE PALMISTE	KG	205,660.00	403,993,421.20	1,964.38	6
LECHE LIQUIDA (UN)	UND	241,561.60	401,055,872.00	1,660.26	38
ARVEJA VERDE SECA	KG	255,210.50	400,380,990.00	1,568.83	79
CARNE DE GALLINA FRESCA O REFRIGERADA EN CORTES	KG	112,687.78	398,244,699.00	3,534.05	18
CARNE DE CERDO FRESCA O REFRIGERADA EN CORTES (KG)	KG	42,439.35	378,430,500.00	8,916.97	101
ESTEARINA DE PALMA	KG	156,829.00	361,764,003.00	2,306.74	6
HUEVO FERTIL DE GALLINA	KG	1,132,000.00	285,830,000.00	252.50	22
FRIJOL BOLA ROJA NACIONAL SECO	KG	40,912.50	265,035,072.00	6,478.10	28
PREMEZCLAS PARA ALIMENTOS CONCENTRADOS	KG	294,362.29	250,107,535.00	849.66	131
PIEL FRESCA DE RES (KG)	KG	405,068.00	231,296,320.00	571.01	55
VACA (KG)	KG	73,849.00	225,546,680.00	3,054.16	28
LIMON	KG	111,093.70	219,502,395.00	1,975.83	213
ACEITE REFINADO DE PALMA (LT)	LT	72,303.75	210,539,857.01	2,911.88	13
ATUN ENLATADO LOMO FINO EN AGUA (UN)	UND	78,432.00	203,486,436.00	2,594.43	109
POLLO CRIA	UND	315,661.00	202,241,933.20	640.69	4
ABONO ORGANICO SOLIDO SIMPLE	KG	777,670.00	199,035,360.00	255.94	49
HARINA DE SANGRE	KG	69,965.00	192,232,775.00	2,747.56	3
MAIZ BLANCO TRILLADO	KG	120,538.00	183,447,500.00	1,521.91	6
CARNE DE VACUNO FRESCA O REFRIGERADA EN CORTES	KG	11,681.24	183,004,423.18	15,666.52	113
ESQUEJES (UN)	UND	4,062,514.00	182,813,130.00	45.00	1
MIEL DE ABEJAS	KG	14,400.00	181,440,000.00	12,600.00	1
HARINA DE MAIZ	KG	249,329.50	181,272,536.00	727.04	51
GRANOS Y VIVERES POR LOTE	UND	133.00	170,932,176.00	1,285,204.33	133
BOCADILLO	KG	34,052.00	170,173,799.79	4,997.47	67
GARBANZO SECO	KG	46,101.50	169,438,150.00	3,675.33	49
HARINA DE MAIZ PRECOCIDA	KG	95,934.00	168,677,026.00	1,758.26	63
PIÑA	KG	112,093.00	167,756,500.00	1,496.58	115
ALIMENTO CONCENTRADO PARA CERDOS	KG	134,380.00	161,789,634.00	1,203.97	139
PANELA REDONDA (KG)	KG	64,812.00	161,356,160.00	2,489.60	25
MAIZ PIRA SECO	KG	83,088.75	159,998,500.00	1,925.63	61
NUEZ	KG	4,967.30	159,045,142.48	32,018.43	28
HARINA DE CARNE Y HUESO	KG	122,570.00	157,795,800.00	1,287.39	5
FRIJOL ZARAGOZA	KG	34,637.50	155,673,200.00	4,494.35	21

Nombre Producto	Um	Cantidad de Unidades	Total Negociado	Precio promedio	Cantidad Subya.
FRIJOL BOLON NACIONAL SECO	KG	22,550.00	152,870,000.00	6,779.16	7
CACAO EN GRANO	KG	22,739.50	139,393,135.00	6,130.00	3
ACEITE REFINADO DE SOYA (LT)	LT	44,715.80	136,022,539.00	3,041.93	18
PANELA CUADRADA KG	UND	71,050.50	132,876,095.00	1,870.16	87
FRIJOL CABECITA NEGRA NACIONAL SECO	KG	26,396.50	128,107,250.00	4,853.19	19
MOGOLLA	KG	179,730.27	125,876,831.00	700.37	16
MIEL DE PURGA	KG	397,474.00	124,728,664.00	313.80	19
YOGURT	LT	141,898.20	119,003,250.00	838.65	136
BUFALO EN PIE (KG)	KG	35,134.00	117,730,900.00	3,350.91	7
ADITIVOS PARA ALIMENTO ANIMAL	KG	265,612.70	116,967,973.00	440.37	9
HARINA DE ARROZ	KG	163,740.05	115,633,150.00	706.20	19
GALLINA PONEDORA (UN)	UND	18,972.00	112,947,500.00	5,953.38	15
TOCINO	KG	17,226.20	111,152,643.50	6,452.53	16
ACEITE REFINADO DE GIRASOL (LT)	UND	22,546.80	108,965,157.00	4,832.84	10
ARVEJA AMARILLA SECA	KG	65,469.50	102,016,140.00	1,558.22	31
CARNE DE CERDO CONGELADA EN CANAL (KG)	KG	18,007.80	102,003,456.16	5,664.40	9
NOVILLA	KG	24,633.00	101,352,830.00	4,114.51	9
QUESO FRESCO	KG	5,009.00	100,499,476.00	20,063.78	27
PIEL FRESCA DE RES (UN)	UND	2,880.00	99,999,000.00	34,721.88	2
PAPA R-12 NEGRA	KG	104,270.00	93,843,000.00	900.00	1
MAIZ BLANCO IMPORTADO	KG	101,170.00	92,801,300.00	917.28	2
ALMENDRA	KG	3,734.12	90,425,980.00	24,216.14	16
CARNE DE CERDO CONGELADA EN CORTES	KG	9,468.01	86,552,469.82	9,141.57	31
CABEZA	UND	21,826.00	86,212,700.00	3,950.00	1
MIEL VIRGEN	KG	134,430.00	86,035,200.00	640.00	4
METIONINA	KG	10,000.00	85,886,900.00	8,588.69	1
HARINA DE POLLO	KG	34,000.00	85,000,000.00	2,500.00	1
MELAZA	KG	146,710.00	83,771,243.98	571.00	32
ACIDO GRASO DE PALMA	KG	57,550.00	83,636,148.90	1,453.28	2
TORTA DE PALMISTE	KG	166,230.00	82,822,840.00	498.24	8
YUCA CONSUMO HUMANO	KG	48,580.00	82,353,500.00	1,695.21	24
GANADO BOVINO EN PIE	UND	61.00	80,489,005.00	1,319,491.89	2
POLLO DE UN DIA (UN)	UND	180,980.00	78,907,280.00	436.00	1
UVA PASA	KG	10,818.00	78,619,200.00	7,267.44	16
AJO FRESCO	KG	26,800.00	77,970,000.00	2,909.33	11
FRIJOL CARGAMANTO BLANCO NACIONAL SECO	KG	13,748.00	76,356,200.00	5,553.99	13
FRUTAS DESHIDRATADAS	KG	4,354.26	76,312,006.20	17,525.83	39
ALPISTE	KG	34,991.25	76,279,859.00	2,179.97	45
NARANJA	KG	67,993.50	73,459,901.00	1,080.40	277
ARROZ BLANCO NACIONAL EN BOLSA DE POLIETILENO	UND	69,930.00	70,959,652.00	1,014.72	26
CERDO INICIACION (UN)	UND	14,068.00	69,297,600.00	4,925.90	15
PAPA CRIOLLA	KG	57,005.00	68,294,900.00	1,198.05	12
CARNE DE VACUNO CONGELADA EN CORTES	KG	5,263.80	67,520,640.00	12,827.36	37
HUESO DE RES	KG	311,881.24	66,253,206.00	212.43	52
MANDARINA	KG	44,920.30	65,600,155.00	1,460.37	300
YOGURT	UND	16,038.00	60,060,994.00	3,744.92	34
CAUCHO NATURAL	KG	11,535.00	59,279,750.00	5,139.12	19
SALVADO	KG	77,602.50	57,087,416.00	735.64	8
LECHE EN POLVO ENTERA NACIONAL (KG)	KG	4,152.00	54,325,091.00	13,084.08	5
ABONO ORGANICO SOLIDO REFORZADO	KG	95,060.00	52,221,200.00	549.35	12
VEGETALES ENCURTIDOS	UND	6,289.00	49,989,580.00	7,948.73	103

Nombre Producto	Um	Cantidad de Unidades	Total Negociado	Precio promedio	Cantidad Subya.
NOVILLA	UND	8,603.00	47,316,500.00	5,500.00	1
MEZCLA DE VISCERAS	KG	315,400.00	47,310,000.00	150.00	6
FRIJOL CARAOTA NACIONAL SECO	KG	12,210.00	47,222,000.00	3,867.49	7
PAPA SABANERA	KG	53,638.70	46,310,000.01	863.37	8
HARINA DE CARNE	KG	35,480.00	46,069,200.00	1,298.46	3
FRIJOL CALIMA NACIONAL SECO	KG	10,250.00	45,060,000.00	4,396.10	5
CARNE DE CERDO FRESCA O REFRIGERADA DESPOSTADA	KG	5,208.70	41,070,180.00	7,884.92	11
Ovinos	KG	11,944.00	40,219,600.00	3,367.35	7
KUMIS	LT	85,308.57	40,072,638.72	469.74	19
CARNE DE POLLO O GALLINA CONGELADA EN CORTES	KG	4,408.40	38,920,625.00	8,828.74	21
ABONO INORGANICO COMPUESTO	KG	24,700.00	38,672,950.00	1,565.71	10
SARDINAS ENLATADAS EN ACEITE	UND	23,122.00	37,185,458.00	1,608.23	73
CERDO CEBA (UN)	UND	35.00	36,860,000.00	1,053,142.86	2
SEMILLAS	KG	20,440.00	34,691,400.00	1,697.23	8
ATUN ENLATADO LOMO EN ACEITE (KG)	KG	14,400.00	32,772,900.00	2,275.90	1
PAPA	KG	28,420.00	30,856,861.00	1,085.74	5
VISCERAS DE VACUNO (UN)	UND	279.00	29,769,000.00	106,698.92	75
CANELA ELABORADA	KG	606.35	29,608,643.00	48,830.94	6
SIERRA ENTERA FRESCA O REFRIGERADA	KG	4,051.00	29,217,750.00	7,212.48	158
LECHE EN POLVO ENTERA CONSUMO ANIMAL (KG)	KG	12,500.00	28,940,000.00	2,315.20	4
ACEITE REPROCESADO	KG	10,070.00	28,562,075.00	2,836.35	4
FRIJOL NIMA NACIONAL SECO	KG	5,750.00	27,670,000.00	4,812.17	5
MAIZ AMARILLO EXTRUIDO	KG	26,710.00	27,365,141.00	1,024.53	6
MAIZ AMARILLO TRILLADO	KG	15,931.20	27,076,406.00	1,699.58	12
CARNE DE GALLINA FRESCA O REFRIGERADA EN CORTES	UND	592.00	27,061,440.00	45,711.89	4
HARINA DE TRIGO DE TERCERA	KG	33,945.00	26,578,935.00	783.00	1
ATUN ENLATADO RALLADO EN ACEITE (UN)	UND	14,448.00	26,394,668.00	1,826.87	38
HUEVOS FRESCOS DE GALLINA	UND	105,000.00	26,040,000.02	248.00	2
PESCADO FRESCO O REFRIGERADO	KG	3,421.00	25,188,500.00	7,362.91	176
AGUACATE	KG	7,765.00	23,784,400.00	3,063.03	55
PANELA REDONDA (UN)	UND	12,236.00	23,438,696.00	1,915.55	7
MAIZ PIRA SECO	UND	10,950.00	23,346,965.00	2,132.14	7
CARNE BOVINA	KG	2,577.19	22,232,535.00	8,626.66	24
AVENA EN HOJUELAS (KG)	KG	9,237.25	21,842,931.00	2,364.66	24
GRANZA	KG	31,360.00	20,395,000.00	650.35	5
TERNERO	UND	20.00	20,006,700.00	1,000,335.00	1
LECHE EN POLVO ENTERA NACIONAL (UN)	UND	3,420.00	19,685,022.00	5,755.85	8
TOCINETA	KG	1,193.97	19,402,807.12	16,250.67	56
FRIJOL SOYA NACIONAL	KG	14,030.00	19,342,100.00	1,378.62	2
HARINA DE PLATANO	KG	2,265.60	18,781,824.00	8,290.00	8
CORTES	KG	2,902.40	17,704,640.00	6,100.00	1
TOMATE MILANO	KG	7,722.00	17,511,200.00	2,267.70	73
ACEITE REFINADO DE PALMA (KG)	KG	5,547.00	17,385,195.00	3,134.16	7
ALMENDRA DE PALMISTE	KG	34,349.00	16,618,045.99	483.80	1
MADERA ASERRADA	M3	11,768.82	16,522,150.00	1,403.89	3
FRIJOL SOYA QUEBRANTADO	KG	11,000.00	16,500,000.00	1,500.00	3
ALIMENTOS AGRICOLAS PRECOCIDOS	UND	10,750.00	16,421,360.00	1,527.57	22
PAPA	UND	1,880.00	16,368,840.00	8,706.83	3
HARINA DE MAIZ ZOOTECNICA	KG	21,226.23	16,366,247.00	771.04	11
Pernil de Cerdo	KG	1,626.30	15,719,750.00	9,665.96	10
PASTO VERDE	KG	36,000.00	15,000,000.01	416.67	1

Nombre Producto	Um	Cantidad de Unidades	Total Negociado	Precio promedio	Cantidad Subya.
VISCERAS DE VACUNO (KG)	KG	9,936.84	14,994,378.00	1,508.97	23
ALIMENTO CONCENTRADO PARA CABALLOS	KG	16,570.00	14,862,530.00	896.95	39
CORVINA ENTERA FRESCA O REFRIGERADA	KG	972.00	14,537,500.00	14,956.28	10
ABONO INORGANICO SIMPLE	KG	10,500.00	14,448,000.00	1,376.00	2
FRUTAS EN ALMIBAR	KG	2,207.57	14,354,600.00	6,502.44	13
Arroz Expandido	KG	1,063.81	13,598,323.00	12,782.64	4
Expandido de Arroz y Maiz	KG	1,652.04	13,574,289.00	8,216.68	9
ACIDO GRASO DE SOYA	KG	8,150.00	13,040,000.00	1,600.00	1
LECHE EN POLVO	UND	2,438.00	12,991,612.00	5,328.80	17
RECORTAL DE GALLETA	KG	19,020.00	12,563,400.00	660.54	3
LECHE DE SOYA EN POLVO	UND	3,690.00	12,562,380.00	3,404.44	8
MAIZ BLANCO NACIONAL SECO	KG	9,615.00	11,933,524.00	1,241.14	6
FRUTA CONFITADA	KG	705.50	11,500,000.00	16,300.50	5
PANELA PULVERIZADA	KG	1,164.00	11,411,280.00	9,803.51	3
CREMA DE LECHE	UND	1,270.00	11,191,371.00	8,812.10	6
Mango Deshidratado	KG	395.00	11,187,500.00	28,322.78	3
AZUCAR REFINADA (KG)	KG	5,050.00	10,595,238.00	2,098.07	3
MADERA ORDINARIA	UND	868.00	10,416,000.00	12,000.00	2
JUGO CONCENTRADO	UND	1,282.00	10,379,600.00	8,096.41	9
YEMA DE HUEVO EN POLVO	KG	531.50	10,356,750.00	19,485.89	3
PIMIENTA ELABORADA	KG	800.00	10,293,948.00	12,867.43	2
PARGO ENTERO FRESCO O REFRIGERADO	KG	878.00	10,206,750.00	11,625.00	50
VACA (UN)	UND	10.00	10,171,000.00	1,017,100.00	2
ATUN ENLATADO RALLADO EN ACEITE (KG)	KG	8,640.00	9,983,160.00	1,155.46	1
CERDO CEBA (KG)	KG	2,584.00	9,960,200.00	3,854.57	3
FRIJOL RADICAL NACIONAL SECO	KG	2,412.00	9,956,350.00	4,127.84	9
PANELA CUADRADA KG	KG	3,545.00	9,935,000.00	2,802.54	4
BANANO FRESCO	KG	10,753.00	9,794,000.00	910.82	4
PASTA ALIMENTICIA TIPO SECO	UND	22,440.00	9,373,171.01	417.70	3
HOJUELAS DE MAIZ	KG	706.81	8,790,043.00	12,436.30	6
SEBO COMESTIBLE	KG	19,543.34	8,613,347.00	440.73	4
ALIMENTO CONCENTRADO PARA PERROS	KG	2,730.50	8,471,997.00	3,102.73	35
FRIJOL BLANQUILLO NACIONAL SECO	KG	2,485.00	8,123,000.00	3,268.81	4
FRIJOL NACIONAL	KG	2,000.00	8,000,000.00	4,000.00	1
SALCHICHA DE CERDO	KG	873.30	7,576,912.32	8,676.18	32
Carne Pepperoni	KG	416.00	7,518,606.00	18,073.57	17
NUCLEO PROTEICO	KG	15,090.00	7,394,100.00	490.00	3
LECHE EN POLVO DESCREMADA IMPORTADA (UN)	UND	1,140.00	7,380,263.00	6,473.91	3
PIÑA DESHIDRATADA	KG	310.00	7,270,000.00	23,451.61	3
SUBPRODUCTOS CARNICOS	KG	31,068.82	7,262,246.00	233.75	21
AVENA EN HOJUELAS (UN)	UND	5,316.00	7,200,143.00	1,354.43	7
ACEITE CRUDO DE SOYA	KG	2,800.00	7,027,213.00	2,509.72	4
FERTILIZANTE QUIMICO COMPUESTO	KG	25,000.00	6,580,000.00	263.20	1
ANIS SIN ELABORAR	KG	500.00	6,449,582.00	12,899.16	3
CHORIZO	UND	265.81	6,412,496.88	24,124.36	26
JAMON	KG	156.21	5,990,413.62	38,348.46	28
GUAYABA	KG	5,058.00	5,844,450.00	1,155.49	40
Fresa Deshidratada	KG	146.70	5,834,550.00	39,771.98	5
CERDAS POR LOTE	UND	13.00	5,472,000.00	420,923.08	13
FRUTAS DESHIDRATADAS	UND	190.00	5,377,000.00	28,300.00	3
JAMONADA DE CERDO AHUMADA	KG	428.90	5,105,840.30	11,904.50	12

Nombre Producto	Um	Cantidad de Unidades	Total Negociado	Precio promedio	Cantidad Subya.
CHOCOLATE EN PASTA CON AZUCAR	UND	875.00	5,016,665.00	5,733.33	2
Durazno en almibar	UND	1,366.80	4,977,000.00	3,641.35	7
AJI SIN ELABORAR	KG	204.00	4,882,332.00	23,933.00	2
ACEITE REFINADO DE OLIVA KG	KG	247.00	4,787,776.00	19,383.71	4
PERA	KG	1,143.00	4,686,000.00	4,099.74	2
CHORIZO	KG	328.23	4,669,272.99	14,225.61	27
HUEVO ENTERO EN POLVO	KG	230.00	4,552,500.00	19,793.48	5
MARISCOS	KG	109.73	4,535,100.00	41,329.63	9
LECHE DE COCO	LT	320.76	4,514,400.00	14,074.07	6
PANELA GRANULADA	KG	708.00	4,390,848.00	6,201.76	4
FRIJOL LIMA NACIONAL SECO	KG	1,000.00	4,350,000.00	4,350.00	1
CAMARON	KG	107.00	4,295,400.00	40,143.93	26
CERDO LEVANTE (KG)	KG	912.00	4,286,400.00	4,700.00	1
CARNE	KG	625.00	4,283,310.00	6,853.30	14
FRIJOL ROSADO NACIONAL SECO	KG	981.00	4,273,000.00	4,355.76	7
GUANABANA	KG	1,657.40	4,159,100.00	2,509.41	16
HARINA DE HUESO	KG	9,013.00	4,143,120.00	459.68	2
COMINO ELABORADO	KG	350.00	3,975,675.00	11,359.07	3
AREQUIPE	UND	2,530.00	3,973,329.00	1,570.49	5
BOCADILLO	UND	2,214.00	3,913,402.06	1,767.57	6
PIÑA	UND	1,030.00	3,823,800.00	3,712.43	4
MAIZ PETO	KG	2,500.00	3,800,000.00	1,520.00	1
MANTEQUILLA	KG	643.42	3,795,091.00	5,898.34	17
MANZANA	KG	926.00	3,765,250.00	4,066.14	3
CANELA ELABORADA	UND	74.60	3,740,672.00	50,143.06	2
Cereza	UND	180.00	3,734,000.00	20,744.44	9
CAFE CONSUMO	KG	896.00	3,654,400.00	4,078.57	2
CARNE DE CERDO FRESCA O REFRIGERADA EN CANAL (UN)	UND	250.00	3,637,846.00	14,551.38	17
PIMENTON FRESCO	KG	929.00	3,621,600.00	3,898.39	28
Arandano Deshidratado	KG	80.00	3,600,000.00	45,000.00	1
CARNE DE TERNERA DESPOSTADA	KG	200.00	3,600,000.00	18,000.00	1
HUEVO FRESCO DE CODORNIZ	UND	40,000.00	3,600,000.00	90.00	1
ACEITE REFINADO DE CANOLA (LT)	LT	648.00	3,570,840.00	5,510.56	3
CUCHUCO	KG	2,665.00	3,517,524.00	1,319.90	8
PARTES DE SEMOVIENTES	KG	360.00	3,455,000.00	9,597.22	2
LECHE EN POLVO DESCREMADA NACIONAL (KG)	KG	720.00	3,384,000.00	4,700.00	1
POLLA PONEDORA (UN)	UND	200.00	3,380,000.00	16,900.00	1
JENGIBRE ELABORADO	KG	600.00	3,320,000.00	5,533.33	3
AZUFRE	KG	6,200.00	3,100,000.00	500.00	1
SALCHICHA DE RES	KG	279.00	2,993,360.00	10,728.89	15
FRIJOL SABANERO NACIONAL SECO	KG	750.00	2,850,000.00	3,800.00	2
MARACUYA	KG	1,070.00	2,823,000.00	2,638.32	12
CARNE DE CERDO FRESCA O REFRIGERADA EN CORTES (KG)	UND	442.40	2,812,120.00	6,356.51	6
Coco Deshidratado	KG	149.00	2,786,300.00	18,700.00	1
CIRUELA PASA	UND	255.80	2,728,600.00	10,666.93	9
BANANO DESHIDRATADO	KG	163.00	2,722,580.00	16,702.94	2
CEBADA NACIONAL CONSUMO DIRECTO	KG	1,109.00	2,722,000.00	2,454.46	3
FRUTAS EN ALMIBAR	UND	556.00	2,719,600.00	4,891.37	11
BAGRE ENTERO FRESCO O REFRIGERADO	KG	394.00	2,561,000.00	6,500.00	10
SAL MINERALIZADA	KG	1,530.00	2,532,557.00	1,655.27	4
ACEITE REFINADO DE CANOLA (LT)	UND	456.00	2,462,856.00	5,401.00	3

Nombre Producto	Um	Cantidad de Unidades	Total Negociado	Precio promedio	Cantidad Subya.
ACEITE REFINADO DE GIRASOL (LT)	LT	810.00	2,457,983.00	3,034.55	1
Butifarra	KG	264.01	2,442,237.71	9,250.55	17
TORO (KG)	KG	572.00	2,288,000.00	4,000.00	1
CHERNA ENTERA FRESCA O REFRIGERADA	KG	257.00	2,219,000.00	8,634.24	18
SARDINA ENTERA FRESCA O REFRIGERADA	KG	960.00	2,218,480.00	2,310.92	1
Bofe	KG	350.10	2,127,083.00	6,075.64	4
MORCILLA	KG	244.35	2,093,591.00	8,568.00	3
MELON	KG	732.00	2,049,600.00	2,800.00	1
SEMILLA PARA SIEMBRA (KG)	KG	620.00	2,027,552.00	3,270.25	9
CABANO DE CERDO	KG	154.00	2,009,180.00	13,046.62	8
CHAMPIÑÓN FRESCO	KG	150.00	2,000,000.00	13,333.33	9
AVENA MOLIDA	UND	2,592.00	1,853,280.00	715.00	2
SALCHICHA DE CERDO	UND	9.20	1,790,868.80	194,659.65	7
FORRAJE	KG	2,500.00	1,764,000.00	705.60	1
HARINA DE TRIGO DE PRIMERA EN SACO	KG	961.00	1,750,668.00	1,821.71	9
MARGARINA DE COCINA (KG)	KG	470.00	1,745,810.00	3,714.49	4
CARNE MOLIDA	KG	114.80	1,740,800.00	15,163.76	10
MERO ENTERO FRESCO O REFRIGERADO	KG	186.00	1,697,500.00	9,126.34	10
PAPAYA	KG	1,200.00	1,680,000.00	1,400.00	1
TRIGO NACIONAL	KG	1,400.00	1,622,550.00	1,158.96	2
CLAVO DE OLOR ELABORADO	KG	49.20	1,571,092.00	31,932.76	1
UVA FRESCA	KG	178.00	1,565,000.00	8,792.13	4
CARNE DE PAVO CONGELADA EN CORTES	KG	52.89	1,494,123.23	28,249.64	6
Filete de anchoa	KG	25.06	1,475,160.00	58,874.52	2
LECHUGA	KG	1,525.00	1,456,000.00	954.75	4
CARNE BOVINA	UND	112.80	1,437,600.00	12,744.68	2
EMPAQUE DE FIQUE	UND	1,641.00	1,394,850.00	850.00	1
MORA	KG	506.00	1,393,000.00	2,752.96	8
FECULA DE CEREALES	UND	576.00	1,379,133.00	2,394.33	4
PISTACHOS	KG	34.02	1,350,000.00	39,682.54	1
PEZUÑAS	KG	323.30	1,256,810.00	3,887.44	10
DESECHOS DE FRUTAS	KG	50.00	1,250,000.00	25,000.00	1
AZUCAR CRUDA	KG	607.50	1,240,205.00	2,041.49	10
SALCHICHA DE RES	UND	164.00	1,229,903.00	7,499.41	10
Mora Deshidratada	KG	30.00	1,200,000.00	40,000.00	1
FOSFATO MONODICALCICO	KG	600.00	1,188,000.00	1,980.00	1
CEBADA PERLADA	KG	523.00	1,156,000.00	2,210.33	2
ARRACACHA FRESCA	KG	499.00	1,072,850.00	2,150.00	1
AHUYAMA	KG	865.00	998,000.00	1,153.76	6
AVENA EN HARINA SABORIZADA CON LECHE Y AZUCAR	UND	720.00	923,760.00	1,283.00	2
HUESO DE CERDO	KG	9,131.00	913,100.00	100.00	18
Avellanas	KG	20.00	900,000.00	45,000.00	1
PULPO	KG	17.94	882,900.00	49,214.05	4
Arroz Arborio	KG	45.30	850,000.00	18,763.80	2
SAL INDUSTRIAL	KG	2,390.00	845,500.00	353.77	2
CAFE INSTANTANEO GRANULADO	UND	168.00	845,308.00	5,031.60	8
VISCERAS DE CERDO (KG)	KG	422.00	844,000.00	2,000.00	9
MEZCLA DE EMBUTIDOS VARIOS	KG	47.00	793,979.00	16,893.17	4
SALCHICHON	UND	95.00	782,081.00	8,232.43	7
BARRA DE CHOCOLATE	UND	107.50	778,095.00	7,238.09	3
Carne Pepperoni	UND	16.09	740,510.07	46,023.00	4



Nombre Producto	Um	Cantidad de Unidades	Total Negociado	Precio promedio	Cantidad Subya.
ACEITE CRUDO DE CANOLA	LT	126.00	712,404.00	5,654.00	2
HORTALIZAS TIPO EXPORTACION	KG	475.00	710,000.00	1,494.74	18
FRIJOL IMPORTADO SECO	KG	250.00	670,000.00	2,680.00	2
MANI EN GRANO	KG	100.00	640,000.00	6,400.00	2
GRASA DE CERDO	KG	158.20	632,800.00	4,000.00	1
Chuleta de Res	KG	20.60	618,000.00	30,000.00	2
FRIJOL NACIONAL	UND	250.00	595,458.00	2,381.83	2
AZUCAR BLANCO	UND	405.00	592,250.00	1,462.35	3
CREMA DE LECHE	KG	49.07	581,560.00	11,852.79	6
SALCHICHA ENLATADA TIPO FRANKFURT	KG	30.50	551,805.00	18,091.97	2
MAIZ TOSTADO	KG	50.00	550,000.00	11,000.00	1
SAL YODADA Y REFINADA (KG)	KG	732.50	549,375.00	750.00	7
SALAMI INDUSTRIAL	UND	28.57	527,776.91	18,473.12	6
ALIMENTO CONCENTRADO PARA GATOS	KG	116.00	490,454.00	4,228.05	8
Higado	KG	46.15	466,530.00	10,108.99	3
Carne Molida de Res	KG	35.20	454,080.00	12,900.00	2
ESPINACA FRESCA	KG	571.20	448,000.00	784.31	2
SALSA DE TOMATE	UND	305.00	446,950.00	1,465.41	9
LINAZA	KG	150.00	411,750.00	2,745.00	2
FUNGICIDAS	KG	12,000.00	407,300.00	33.94	2
BROCOLI FRESCO	KG	349.00	400,000.00	1,146.13	1
Chorizo de Ternera	KG	48.56	398,681.12	8,210.07	7
INSECTICIDAS	KG	10,002.00	373,500.00	37.34	6
HERBICIDAS	KG	17,000.96	364,600.00	21.45	5
ARANDANOS	KG	22.68	360,000.00	15,873.02	1
PASTO	KG	510.00	351,432.00	689.08	3
HARINA DE ALMENDRAS	KG	11.34	317,520.00	28,000.00	1
VISCERAS DE CERDO (UN)	UND	154.00	313,000.00	2,032.47	7
HARINA DE TRIGO DE PRIMERA EN BOLSA DE POLIETILENO	KG	187.50	308,891.00	1,647.42	5
COLIFLOR	KG	297.00	300,000.00	1,010.10	1
KIWI	KG	48.00	288,000.00	6,000.00	1
ACELGA	KG	484.60	280,000.00	577.80	2
CHOCOLATE EN POLVO CON AZUCAR	UND	29.00	262,225.00	9,042.24	4
SALCHICHON	KG	15.97	258,573.11	16,191.18	4
CARNE DE HAMBURGUESA	UND	109.00	256,830.00	2,356.24	4
APIO	KG	656.00	240,000.00	365.85	2
MEZCLA DE EMBUTIDOS VARIOS	UND	6.23	237,176.10	38,070.00	4
FRIJOL CARGAMANTO ROJO NACIONAL SECO	UND	75.00	235,541.00	3,140.55	1
Carne de res - Cascara	KG	18.60	223,200.00	12,000.00	1
CALABACIN	KG	240.40	220,000.00	915.14	4
PROCESADO DE POLLO	UND	25.00	203,506.00	8,140.24	3
PEREJIL	KG	19.02	200,000.00	10,515.25	4
AJONJOLI NACIONAL	KG	14.00	195,600.00	13,971.43	2
carne de cerdo bondiola	KG	13.00	195,160.00	15,012.31	2
FRIJOL DUBA NACIONAL SECO	UND	75.00	184,021.00	2,453.61	1
LECHE CONDENSADA	UND	48.00	181,121.00	3,773.35	6
Maracuya Deshidratada	KG	10.00	180,000.00	18,000.00	1
FRIJOL CALIMA NACIONAL SECO	UND	75.00	179,834.00	2,397.79	1
MORTADELA	KG	9.02	179,561.14	19,907.00	2
ALFALFA EN PELLET	KG	160.00	175,240.00	1,095.25	1
LINAZA	UND	125.00	169,343.00	1,354.74	1

Nombre Producto	Um	Cantidad de Unidades	Total Negociado	Precio promedio	Cantidad Subya.
MAYONESA	UND	84.00	167,420.00	1,993.10	4
Salchicha de Ternera	KG	6.46	160,324.28	24,818.00	2
UREA NACIONAL	KG	100.00	151,000.00	1,510.00	1
HAMBURGUESA DE RES X 100 GR	KG	21.00	149,184.00	7,104.00	2
Frutas	KG	74.00	148,000.00	2,000.00	3
Manteca para el consumo humano	KG	30.00	133,254.00	4,441.80	1
HOJUELAS DE CEBADA	KG	75.00	129,000.00	1,720.00	1
AREPA	UND	62.00	108,176.00	1,744.77	6
TOCINETA	UND	14.00	105,282.00	7,520.14	3
MIXTURA DE CEREALES Y FRUTAS SECAS	UND	20.00	96,731.00	4,836.55	1
ESPARRAGO FRESCO	KG	3.00	84,000.00	28,000.00	2
CHOCOLATE EN PASTA AMARGO	UND	8.00	79,230.00	9,903.75	
MAIZ AMARILLO NACIONAL SECO	UND	75.00	77,500.00	1,033.33	2
ALCACHOFA	KG	16.00	74,000.00	4,625.00	2
PAN	KG	28.00	69,104.00	2,468.00	3
Panza o Callo de Res	KG	4.70	65,800.00	14,000.00	1
FOSFATO BICALCICO	KG	30.00	60,000.00	2,000.00	1
CILANTRO	KG	31.28	60,000.00	1,918.16	1
PASTA ALIMENTICIA TIPO SOPA	KG	24.00	48,129.00	2,005.38	1
Hortalizas	KG	3.20	48,000.00	15,000.00	2
HIERBAS AROMATICAS	KG	0.50	45,000.00	90,000.00	1
SAL YODADA Y REFINADA (UN)	UND	125.00	42,996.00	343.97	1
ARVEJA VERDE SECA	UND	50.00	41,226.00	824.52	1
carne de cerdo coditos	KG	3.10	40,300.00	13,000.00	1
AVENA EN HARINA FORTIFICADA SABORIZADA Y CON AZUCAR	UND	18.00	39,420.00	2,190.00	1
SOBRES DE AZUCAR	UND	10.00	36,047.00	3,604.70	1
EMPAQUE DE POLIPROPILENO	UND	57.50	35,650.00	620.00	1
PULPA	UND	18.00	35,454.00	1,969.67	3
FECULA DE CEREALES	KG	12.00	26,971.00	2,247.58	1
MEJILLON	KG	0.69	26,400.00	38,260.87	1
SAL YODADA Y REFINADA (UN)	KG	40.00	24,008.00	600.20	1
CARNE DE HAMBURGUESA	KG	4.90	23,800.00	4,857.14	1
LENGUADO ENTERO FRESCO O REFRIGERADO	KG	12.00	23,500.00	1,958.33	8
LEVADURA PARA PANIFICACION	KG	4.00	14,800.00	3,700.00	1
AREQUIPE	KG	0.66	10,800.00	16,363.64	2
SAL MARINA MOLIDA	KG	40.00	10,300.00	257.50	1
ARVEJA ENLATADA	UND	2.00	6,659.00	3,329.50	1
ARVEJA CON ZANAHORIA ENLATADO	UND	2.00	4,041.00	2,020.50	1
<b>Total Registro de Factura (RF).</b>			<b>103,485,200,876.85</b>		<b>24,093</b>

El precio promedio para los Registros de Facturas está afectado por el registro en la diferentes ciudades y es susceptible a modificación; según los términos y condiciones pactadas en el Reglamento de la BMC EXCHANGE.

### Posturas de Referencia Financieros

Tipo	Negocio	Descripcion	valor negocio	dias plazo	valor tasa venta %	Punta
------	---------	-------------	---------------	------------	--------------------	-------

### Posturas de Referencia Físicos

Tipo	Negocio	Producto	Unidad	Cantidad	Sitio Entrega	Precio Venta	Precio Compra	Punta
Tipo2	Negocio	Producto	Unidad	Cantidad	Sitio Entrega	Precio Venta	Precio Compra	Punta

### Suspensiones Rueda por Rompimientos de Precios Físicos

Consec. Interno	Producto	Sitio Entrega	Unidad Medida	Precio Piso Inicial	Precio Techo Inicial	Precio Ruptura c	Precio Ruptura v	precio piso actual	precio techo actual
-----------------	----------	---------------	---------------	---------------------	----------------------	------------------	------------------	--------------------	---------------------

Subasta			Operaciones Anuladas OMA's			
---------	--	--	----------------------------	--	--	--

Nombre Producto	Total negocio	Cantidad	Número Ope.	Descripcion	Descripcion subyacente	Cantidad
-----------------	---------------	----------	-------------	-------------	------------------------	----------

Operaciones Anuladas.					
-----------------------	--	--	--	--	--

Número Operacion	Fecha Operación	Número Oficio Anulación	Fecha Anulación	Causa Anulación	
------------------	-----------------	-------------------------	-----------------	-----------------	--