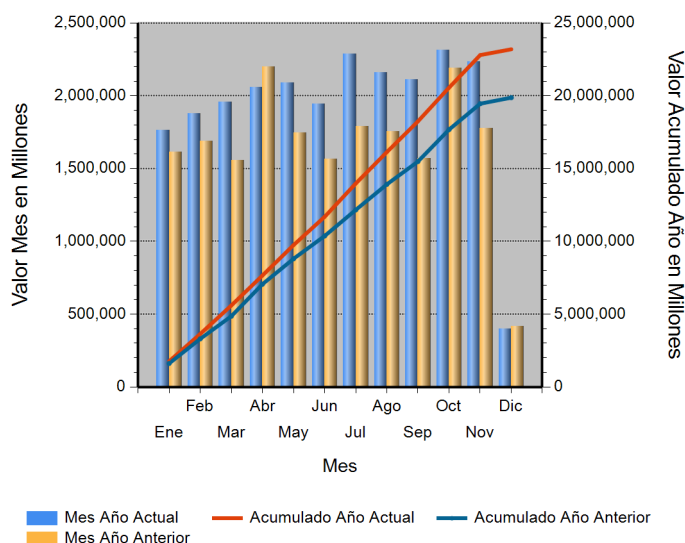


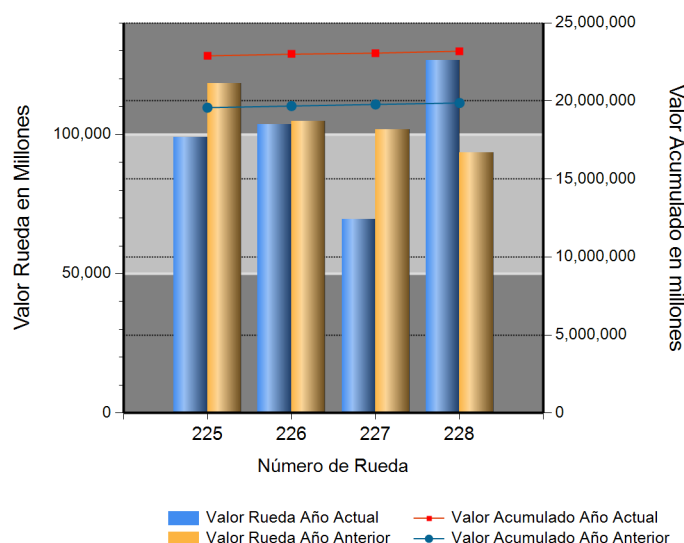
Id	Descripción	Valor Año Anterior en Millones	Valor Año Actual en Millones	Variación %
1	No. RUEDA	228	228	
2	TOTAL RUEDA	93,226.50	126,535.03	35.73
3	RF 1/	87,631.41	124,610.33	42.20
4	ABIERTAS 2/	5,595.09	1,924.70	(65.60)
5	-Financieras	1,513.50	1,924.70	27.17
6	-Físicos-Disponibles	4,081.60	0.00	(100.00)
7	-Forwards	0.00	0.00	0.00
8	-Subastas 3/	0.00	0.00	0.00
9	ACUMULADO AÑO	19,632,950.10	23,089,717.13	17.61
10	RF 1/	18,444,126.04	22,247,260.48	20.62
11	ABIERTAS 2/	1,188,824.06	842,456.65	(29.14)
12	-Financieras	51,007.91	60,838.95	19.27
13	-Físicos-Disponibles	61,394.50	81,294.75	32.41
14	-Forwards	1,076,421.65	700,322.96	(34.94)
15	-Subastas 3/	0.00	0.00	0.00
16	PROMEDIO RUEDA DIARIA	86,109.43	101,270.69	17.61

1/. Registro de Factura. 2/. Incluye Físicos, Forwards, Financieros y Subastas 3/. Inherente a Convenios con el MADR. \*/ Reglamento BMC EXCHANGE "Sección 3. Corrección de Operaciones. Artículo 3.2.3.3.1. Corrección de Operaciones". Tratándose de Registro de Facturas se podrán admitir correcciones sobre errores aritméticos, de mecanografía, digitación u omisiones simples y fácilmente comprobables en la determinación de la calidad, cantidad, parte interesada, unidad de medida y demás información que haya sido reportada a la Bolsa. (ND = No Definido)

## Evolución Mensual Año Corriente (2018)



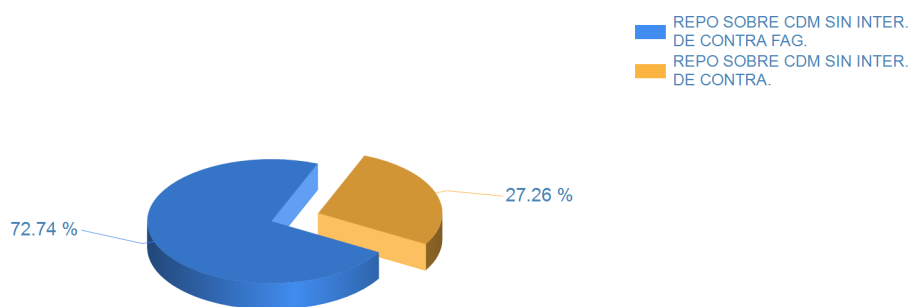
## Evolución Diaria Mes Corriente (Diciembre)



## Operaciones Financieras

Nombre Producto	Descripción - Subyacente	Plazo	Valor Presente	Valor Futuro	Tasa Min %	Tasa Max %	Tasa Cierre %	Cantidad Opera.
REPO SOBRE CDM SIN INTER. DE CONTRA FAG.	FIBRA DE ALGODON EN TRANSFORMACION	(151-180) días	700,000,000.00	726,950,467.00	7.60	8.00	8.00	3
	FIBRA DE ALGODON EN TRANSFORMACION	(181-270) días	700,000,000.00	728,550,774.00	8.00	8.00	8.00	2
	<b>Total REPO SOBRE CDM SIN INTER. DE CONTRA FAG.</b>		1,400,000,000.00	1,455,501,241.00				5
REPO SOBRE CDM SIN INTER. DE CONTRA.	ARROZ CASCARA NACIONAL SECO	(151-180) días	524,700,000.00	545,458,911.00	7.50	8.50	8.50	5
	<b>Total REPO SOBRE CDM SIN INTER. DE CONTRA.</b>		524,700,000.00	545,458,911.00				5

## Operaciones Financieras Valor Presente



Esta información corresponde a las Operaciones Financieras registradas en la Rueda 228 del 12/06/2018.

## Operaciones Físicas

Descripción	Descripción Subyacente	Ubicación	Um	Precio Promedio	Total Negociado	Cantidad Unidades	Precio Min.	Precio Max.	Cantidad Opos.
-------------	------------------------	-----------	----	-----------------	-----------------	-------------------	-------------	-------------	----------------

## Registro de Factura

Nombre Producto	Um	Cantidad de Unidades	Total Negociado	Precio promedio	Cantidad Subya.
ARROZ CASCARA NACIONAL HUMEDO	KG	15,055,698.02	13,999,734,386.68	929.86	380
HUEVO FRESCO DE GALLINA ROJO (UN)	UND	32,161,263.97	8,520,924,021.60	264.94	10867
ALIMENTO CONCENTRADO PARA AVES	KG	6,640,071.60	8,346,781,949.67	1,257.03	984
CAFE PASILLA	KG	1,231,289.00	5,864,778,062.00	4,763.12	33
ACEITE CRUDO DE PALMA	KG	2,717,770.00	5,764,717,933.57	2,121.12	86
HUEVOS POR LOTE	UND	283.00	5,282,207,298.00	18,665,043.46	283
GANADO	KG	1,145,312.51	5,032,617,555.03	4,394.10	153
ARROZ BLANCO NACIONAL EN SACO	KG	2,090,369.85	4,542,665,834.89	2,173.14	592
CAFE PERGAMINO	KG	687,239.00	4,461,743,495.60	6,492.27	15
POLLITAS	UND	1,758,105.08	4,199,501,660.00	2,388.65	296
MAIZ AMARILLO NACIONAL SECO	KG	5,756,522.50	3,840,049,385.00	667.08	83
MEZCLA DE ACEITES VEGETALES	UND	1,106,998.20	3,553,063,376.97	3,209.64	121
MAIZ BLANCO IMPORTADO	KG	3,581,839.00	3,156,294,904.44	881.19	44
ALIMENTO CONCENTRADO PARA CERDOS	KG	2,150,160.00	3,005,615,579.90	1,397.86	884
MAIZ AMARILLO IMPORTADO	KG	4,110,213.38	2,966,578,542.85	721.76	98
CARNE DE CERDO FRESCA O REFRIGERADA EN CANAL (KG)	KG	439,484.39	2,858,719,365.59	6,504.71	806
ARROZ BLANCO NACIONAL EN BOLSA DE POLIETILENO	KG	927,383.70	2,095,985,840.04	2,260.11	441
ACEITE REFINADO DE SOYA (KG)	KG	684,470.00	1,891,164,912.38	2,762.96	19
NOVILLO (KG)	KG	437,019.70	1,886,432,222.02	4,316.58	37
ABONO INORGANICO COMPUESTO	KG	598,491.00	1,820,597,521.98	3,041.98	829
CARNE DE VACUNO FRESCA O REFRIGERADA EN CANAL	KG	201,891.89	1,620,079,313.68	8,024.49	72
CARNE DE VACUNO FRESCA O REFRIGERADA EN CORTES	KG	40,371.26	1,591,093,361.89	39,411.53	308
PAPA R-12 NEGRA	KG	1,626,719.00	1,521,120,159.96	935.08	153
CAFE EXCELSO	KG	152,322.00	1,273,716,878.91	8,362.00	9
ARROZ BLANCO TIPO 1 GRADO 1	UND	494,003.50	1,083,544,055.01	2,193.39	1108
CARNE DE CERDO CONGELADA EN CORTES	KG	105,661.20	1,079,733,503.83	10,218.83	525
CARNE DE CERDO FRESCA O REFRIGERADA EN CORTES (KG)	KG	104,817.65	860,870,120.02	8,213.03	521
HARINA DE SOYA	KG	513,590.00	665,548,369.98	1,295.87	11
GALLINA REPRODUCTORA (UN)	UND	41,312.00	665,123,200.00	16,100.00	3

Nombre Producto	Um	Cantidad de Unidades	Total Negociado	Precio promedio	Cantidad Subya.
GALLINA PONEDORA (UN)	UND	122,198.00	641,700,000.00	5,251.31	60
ALIMENTO CONCENTRADO PARA PECES	KG	342,200.00	610,452,263.00	1,783.90	281
ACEITE CRUDO DE SOYA	KG	224,313.48	587,305,563.64	2,618.24	16
TORTA DE SOYA IMPORTADA	KG	445,030.00	571,228,480.00	1,283.57	9
LECHE LIQUIDA (UN)	UND	29,890.00	548,780,400.00	18,360.00	19
ALMENDRA DE PALMA	KG	764,940.00	535,585,757.01	700.17	23
ABONO INORGANICO SIMPLE	KG	94,073.00	530,765,323.00	5,642.06	279
CAFE CONSUMO	KG	80,077.00	512,306,300.00	6,397.67	4
LECHE CRUDA	LT	492,727.00	512,252,415.00	1,039.63	71
QUESO (KG)	KG	40,263.83	477,775,476.00	11,866.12	561
AZUCAR BLANCO	KG	260,355.53	477,546,745.71	1,834.21	93
ALIMENTO CONCENTRADO PARA VACUNOS	KG	460,030.00	455,385,449.00	989.90	335
NOVILLO (UN)	UND	309.00	440,895,000.03	1,426,844.66	3
HARINA DE ARROZ	KG	632,812.50	440,426,003.00	695.98	50
OLEINA DE PALMA	KG	155,110.00	407,546,211.00	2,627.47	8
MARGARINA DE COCINA (KG)	KG	109,825.00	390,540,777.03	3,556.03	180
FRIJOL BOLA ROJA NACIONAL SECO	KG	64,977.75	366,629,614.00	5,642.39	39
FRIJOL SOYA IMPORTADO	KG	279,035.66	341,953,398.39	1,225.48	16
ACEITE CRUDO DE PALMISTE	KG	167,420.00	339,283,504.04	2,026.54	5
ALIMENTO CONCENTRADO PARA PERROS	KG	148,414.90	324,532,164.00	2,186.65	69
POLLO DE UN DIA (UN)	UND	338,028.00	314,861,000.24	931.46	11
CARNE DE VACUNO FRESCA O REFRIGERADA DESPOSTADA	KG	29,780.07	312,494,982.00	10,493.43	52
VACA (KG)	KG	96,266.95	300,844,927.00	3,125.11	28
CARNE DE POLLO O GALLINA FRESCA O REFRIGERADA EN CANAL (KG)	KG	68,839.89	295,981,090.93	4,299.56	16
SUBPRODUCTOS CARNICOS	KG	171,571.79	288,512,431.05	1,681.58	15
TRIGO IMPORTADO DURO	KG	330,000.00	271,897,176.87	823.93	1
CARNE DE VACUNO CONGELADA EN CORTES	KG	19,431.79	249,121,473.70	12,820.30	119
VISCERAS DE VACUNO (KG)	KG	23,913.44	244,269,171.05	10,214.72	76
SEMILLA PARA SIEMBRA (KG)	KG	155,049.52	243,406,569.26	1,569.86	107
CARNE BOVINA	KG	24,021.75	238,034,565.00	9,909.13	119
NOVILLA	KG	64,271.00	234,119,758.00	3,642.70	15
BUFALO EN PIE (KG)	KG	61,724.00	230,840,672.00	3,739.89	4
FRUTO DE PALMA AFRICANA	KG	740,960.00	228,117,099.74	307.87	6
GANADO	UND	148.00	223,991,450.00	1,513,455.74	7
CERDO CEBA (UN)	UND	965.00	222,768,989.00	230,848.69	9
FRIJOL CARGAMANTO ROJO NACIONAL SECO	KG	39,875.50	211,437,708.00	5,302.45	24
AGROQUIMICOS	UND	7,548.00	205,654,933.00	27,246.28	209
SEBO DE RES	KG	127,953.44	201,235,859.00	1,572.73	11
HUEVO FRESCO DE GALLINA BLANCO (UN)	UND	674,310.00	199,668,369.06	296.11	556
CARNE MOLIDA	KG	20,683.15	198,337,003.00	9,589.30	43
ARROZ CRISTAL INDUSTRIAL	KG	266,270.00	197,448,544.00	741.54	32
PIEL FRESCA DE RES (UN)	UND	4,597.00	180,932,500.00	39,358.82	15
CERDO INICIACION (KG)	KG	21,118.00	168,345,271.00	7,971.65	5
QUESO (UN)	UND	28,927.70	161,989,451.00	5,599.80	372
MAIZ TIERNO ENLATADO	KG	43,958.00	150,751,669.00	3,429.45	268
ACEITE REFINADO DE SOYA (LT)	LT	44,670.00	147,435,328.00	3,300.54	4
MAIZ BLANCO NACIONAL SECO	KG	95,160.00	146,097,600.00	1,535.28	14
HUEVO LIQUIDO	KG	28,567.00	145,370,700.00	5,088.76	37
SEMILLAS	KG	25,966,122.44	140,440,841.00	5.41	76
TORTA DE PALMISTE	KG	387,275.00	134,552,687.62	347.43	25
ARROZ CRISTAL CONSUMO HUMANO	KG	107,533.75	134,097,395.00	1,247.03	75

Nombre Producto	Um	Cantidad de Unidades	Total Negociado	Precio promedio	Cantidad Subya.
PESCADO FRESCO O REFRIGERADO	KG	20,746.14	133,914,110.00	6,454.89	284
FRIJOL SOYA NACIONAL	KG	102,862.75	127,798,603.00	1,242.42	7
SALVADO	KG	156,990.00	122,570,550.00	780.75	19
FOSFATO BICALCICO	KG	73,000.00	121,986,000.00	1,671.04	4
LEVADURA PARA PANIFICACION	KG	38,020.90	112,825,362.00	2,967.46	185
HARINA DE POLLO	KG	44,000.00	109,890,000.00	2,497.50	2
GLUTEN DE CEREALES	KG	52,090.00	109,150,834.89	2,095.43	5
TORTA DE SOYA NACIONAL	KG	68,880.00	103,311,000.00	1,499.87	4
HUEVOS FRESCOS DE GALLINA	UND	408,240.00	103,298,100.03	253.03	4
FRIJOL CALIMA NACIONAL SECO	KG	19,442.75	102,706,550.00	5,282.51	28
PULPA DE FRUTAS POR LOTE	UND	29.00	98,426,255.00	3,394,008.79	29
GERMEN	KG	136,300.00	96,773,000.00	710.00	4
CERDA DE CRIA	UND	124.00	94,569,476.00	762,657.06	16
TERNERO	KG	16,296.00	93,839,100.00	5,758.41	3
CASCARILLA	KG	1,857,715.00	88,408,980.00	47.59	29
MOGOLLA	KG	119,710.00	82,713,500.00	690.95	8
ACEITE REFINADO DE MAIZ (LT)	LT	24,000.00	81,000,000.00	3,375.00	1
ARVEJA CON ZANAHORIA ENLATADO	KG	36,308.00	77,852,082.00	2,144.21	224
ARVEJA ENLATADA	UND	35,732.00	76,428,039.00	2,138.92	241
ESTEARINA DE PALMA	KG	32,820.00	73,680,900.00	2,245.00	1
PAPA PASTUSA	KG	67,426.20	71,463,505.01	1,059.88	29
TORO (KG)	KG	16,586.00	69,736,384.00	4,204.53	3
LENTEJA SECA	KG	24,282.75	67,695,790.00	2,787.81	71
ACEITE REPROCESADO	KG	23,750.00	67,331,250.00	2,835.00	3
PIEZAS DE MADERA	UND	3,596.50	64,827,500.00	18,025.16	8
FILETE	KG	6,818.00	64,240,400.00	9,422.18	4
PAPA SABANERA	KG	63,440.00	63,440,000.00	1,000.00	4
ALIMENTO CONCENTRADO PARA GATOS	KG	16,823.50	61,804,197.42	3,673.68	41
VACA (UN)	UND	50.00	59,167,500.00	1,183,350.00	1
LECHE EN POLVO ENTERA NACIONAL (UN)	UND	6,917.00	57,756,941.00	8,350.00	10
ACEITE REFINADO DE GIRASOL (LT)	LT	16,971.00	53,935,721.61	3,178.11	20
HARINA DE MAIZ	KG	58,424.13	53,626,646.00	917.89	146
MAIZ BLANCO NACIONAL HUMEDO	KG	35,400.00	53,108,000.00	1,500.23	9
TOCINO	KG	20,940.80	53,038,776.08	2,532.80	99
GRANZA	KG	58,620.00	51,263,200.00	874.50	3
ACIDO GRASO DE PALMA	KG	30,530.00	51,198,810.00	1,677.00	1
PIEL FRESCA DE RES (KG)	KG	99,835.20	50,527,425.00	506.11	7
CARNE DE CERDO CONGELADA EN CANAL (KG)	KG	7,736.40	49,259,080.00	6,367.18	3
FRIJOL CATALINO	KG	13,685.00	48,537,500.00	3,546.77	4
CARNE DE GALLINA FRESCA O REFRIGERADA EN CORTES	KG	12,619.35	48,415,740.00	3,836.63	46
PLATANO	KG	36,680.00	46,499,088.00	1,267.70	27
FRIJOL BOLON NACIONAL SECO	KG	7,065.00	41,288,400.00	5,844.08	9
DDGS GRANOS DE DESTILERIA Y SOLUBLES DE MAIZ	KG	52,370.00	41,050,171.60	783.85	2
CA CAO EN GRANO	KG	6,680.60	40,952,078.00	6,130.00	1
ALIMENTO CONCENTRADO PARA CABALLOS	KG	45,660.00	40,785,550.00	893.24	98
MAIZ AMARILLO TRILLADO	KG	37,488.00	39,131,289.00	1,043.84	46
HUEVO FERTIL DE GALLINA	KG	57,834.00	38,170,440.00	660.00	2
PEZUÑAS	KG	16,797.40	37,164,850.11	2,212.54	131
FRIJOL RADICAL NACIONAL SECO	KG	8,316.50	37,031,840.00	4,452.82	45
ABONO ORGANICO SOLIDO REFORZADO	KG	485,500.00	36,280,000.00	74.73	28
HARINA DE MAIZ	UND	19,800.00	35,204,400.00	1,778.00	3

Nombre Producto	Um	Cantidad de Unidades	Total Negociado	Precio promedio	Cantidad Subya.
ACEITE REFINADO DE PALMA (LT)	LT	11,390.00	34,922,691.00	3,066.08	8
HUEVO ENTERO EN POLVO	KG	1,460.00	34,310,000.00	23,500.00	2
AVENA EN HOJUELAS (KG)	KG	11,256.60	33,692,913.19	2,993.17	38
ARVEJA FRESCA	KG	13,902.00	32,795,000.00	2,359.01	10
FRIJOL LIMA NACIONAL SECO	KG	7,500.00	31,410,000.00	4,188.00	4
CORTES	KG	5,098.30	31,049,480.00	6,090.16	42
CERDO LEVANTE (UN)	UND	3.00	30,800,000.00	10,266,666.67	3
MAIZ AMARILLO NACIONAL HUMEDO	KG	28,300.00	30,213,080.00	1,067.60	19
VISCERAS DE VACUNO (UN)	UND	642.00	29,430,000.00	45,841.12	54
CARNE DE GALLINA FRESCA O REFRIGERADA EN CORTES	UND	626.00	28,631,520.00	45,737.25	4
CARNE DE POLLO O GALLINA CONGELADA EN CORTES	KG	3,843.00	28,144,500.00	7,323.58	8
CUCHUCO	KG	17,382.50	26,438,656.00	1,520.99	104
PASTO VERDE	UND	183.00	26,261,363.00	143,504.72	2
FRIJOL ZARAGOZA	KG	6,178.00	26,073,956.00	4,220.45	3
CEBOLLA CABEZONA	KG	14,781.10	25,172,339.00	1,703.01	25
FRIJOL CARGAMANTO BLANCO NACIONAL SECO	KG	4,428.50	24,837,700.00	5,608.60	24
UVA PASA	KG	2,202.00	23,277,327.00	10,570.99	71
ATUN ENLATADO LOMO EN ACEITE (KG)	KG	6,236.16	20,527,389.88	3,291.67	3
HARINA DE TRIGO DE TERCERA	KG	18,200.00	20,364,761.14	1,118.94	10
HARINA DE MAIZ PRECOCIDA	KG	11,440.00	20,301,241.00	1,774.58	5
AJONJOLI NACIONAL	KG	2,908.50	19,189,368.00	6,597.69	59
FRIJOL CABECITA NEGRA NACIONAL SECO	KG	4,963.50	18,671,160.00	3,761.69	8
ATUN ENLATADO LOMO FINO EN AGUA (KG)	KG	5,441.16	18,443,383.88	3,389.61	3
LECHE EN POLVO ENTERA CONSUMO ANIMAL (KG)	KG	3,097.00	18,405,779.85	5,943.10	23
AVENA MOLIDA	KG	6,375.00	17,418,750.00	2,732.35	3
PANELA EN CUBO	KG	1,114.00	16,463,300.00	14,778.55	10
CREMA DE LECHE	KG	1,783.50	15,822,719.00	8,871.72	79
PAPA CRIOLLA	KG	12,354.00	15,502,001.00	1,254.82	16
PARTES DE SEMOVIENTES	KG	3,373.30	15,310,181.21	4,538.64	10
AZUCAR PULVERIZADA	KG	1,158.00	14,685,111.97	12,681.44	62
PASTO VERDE	KG	3,477.00	13,910,560.00	4,000.74	1
HUEVO FRESCO DE GALLINA BLANCO (KG)	KG	41,940.00	13,630,500.00	325.00	1
MAIZ BLANCO TRILLADO	KG	7,044.50	13,338,275.00	1,893.43	43
SIERRA ENTERA FRESCA O REFRIGERADA	KG	1,562.50	13,300,150.00	8,512.10	23
CAFE TOSTADO Y MOLIDO	KG	894.00	13,170,515.00	14,732.12	29
ABONO ORGANICO REFORZADO POR LOTE	UND	11,165.00	12,623,441.80	1,130.63	10
AZUCAR REFINADA (KG)	KG	6,500.00	12,480,952.00	1,920.15	4
ACIDO GRASO DE SOYA	KG	6,670.00	12,472,900.00	1,870.00	1
FRIJOL	KG	2,849.00	11,965,800.00	4,200.00	2
ACEITE REFINADO DE PALMA (KG)	KG	2,860.00	11,402,145.00	3,986.76	9
TORO (UN)	UND	3.00	11,100,000.00	3,700,000.00	2
CARNAZA CRUDA DE BOVINO	KG	17,434.00	10,864,007.56	623.15	5
LECHE CONDENSADA	UND	2,157.00	10,806,821.00	5,010.12	17
MAIZ PETO	KG	6,646.00	10,793,520.00	1,624.06	2
Panza o Callo de Res	KG	1,627.85	10,729,186.96	6,591.02	12
ABONO ORGANICO SOLIDO SIMPLE	KG	126,465.00	10,398,500.00	82.22	3
MELAZA	KG	17,680.00	10,198,095.23	576.82	2
SAL INDUSTRIAL	KG	39,077.00	10,022,499.99	256.48	1
TRITURADO	KG	10,075.00	9,842,571.00	976.93	4
FRIJOL ROSADO NACIONAL SECO	KG	2,341.25	9,676,750.00	4,133.16	32
PARGO ENTERO FRESCO O REFRIGERADO	KG	988.75	9,571,775.00	9,680.68	73

Nombre Producto	Um	Cantidad de Unidades	Total Negociado	Precio promedio	Cantidad Subya.
POLLO CONGELADO	KG	2,330.00	9,555,000.00	4,100.86	6
MEZCLA DE FRUTAS Y VERDURAS VARIAS	KG	5,476.00	9,268,199.99	1,692.51	3
MANDARINA	UND	26,205.00	9,219,000.00	351.80	2
carne de res cogote	KG	810.19	8,940,968.00	11,035.64	4
CARNE DE VACUNO DE SEGUNDA	KG	1,152.00	8,928,000.00	7,750.00	1
CORVINA ENTERA FRESCA O REFRIGERADA	KG	734.56	8,814,720.00	12,000.00	6
CREMA DE LECHE	LT	1,920.00	8,784,000.00	4,575.00	3
ZANAHORIA FRESCA	KG	8,761.10	8,703,705.00	993.45	18
PLANTULAS	UND	30,150.00	8,695,746.80	288.42	9
COCO FRESCO	KG	469.00	7,889,145.00	16,821.20	57
ARVEJA VERDE SECA	KG	3,832.00	7,878,970.00	2,056.10	55
TOCINETA	KG	503.20	7,714,269.00	15,330.42	33
MEZCLA DE ACEITES VEGETALES	LT	2,120.00	7,380,020.00	3,481.14	3
HUESO DE RES	KG	25,947.05	7,155,191.35	275.76	9
LIMON	KG	5,469.10	6,909,361.00	1,263.35	18
MANI EN GRANO	KG	846.00	6,902,962.00	8,159.53	27
SEBO COMESTIBLE	KG	15,822.18	6,871,312.00	434.28	3
ALIMENTO CONCENTRADO PARA CONEJOS Y CURIES	KG	4,920.00	6,601,554.00	1,341.78	21
ABONO ORGANICO LIQUIDO SIMPLE	LT	54.00	6,528,440.00	120,897.04	18
LECHE EN POLVO ENTERA NACIONAL (KG)	KG	514.00	6,364,100.00	12,381.52	3
GARBANZO SECO	KG	1,318.00	6,332,285.00	4,804.47	34
SEMILLA MOTOSA DE ALGODON	KG	7,990.00	6,232,200.00	780.00	1
PANELA CUADRADA KG	UND	4,201.50	6,217,205.00	1,479.76	3
PANELA REDONDA (KG)	KG	2,298.00	6,210,330.00	2,702.49	4
Butifarra	KG	615.00	6,117,025.00	9,946.38	10
Bofe	KG	1,510.50	5,841,828.85	3,867.48	15
MANDARINA	KG	3,710.00	5,722,597.00	1,542.48	12
FERTILIZANTES	KG	4,000.00	5,700,600.00	1,425.15	3
SALCHICHA DE CERDO	KG	676.00	5,596,973.00	8,279.55	24
MANGO	KG	4,859.63	5,518,000.00	1,135.48	7
CARNE INDUSTRIAL	KG	600.00	5,400,000.00	9,000.00	1
Pernil de Cerdo	KG	565.70	5,226,852.00	9,239.62	5
HARINA DE PESCADO	KG	1,520.00	5,168,000.00	3,400.00	1
CHORIZO	UND	508.80	5,156,528.40	10,134.69	12
FOSFATO MONODICALCICO	KG	2,700.00	5,116,500.00	1,895.00	1
CARNE	KG	720.00	4,946,360.00	6,869.94	10
TOMATE DE ARBOL	KG	2,324.10	4,945,711.00	2,128.01	8
CHORIZO	KG	349.50	4,903,500.50	14,030.04	14
TOMATE INDUSTRIAL FRESCO	KG	1,623.60	4,564,501.00	2,811.35	6
REPOLLO FRESCO	KG	1,761.20	4,536,551.00	2,575.83	8
LECHE LIQUIDA (LT)	LT	2,100.00	4,402,848.00	2,096.59	10
Higado	KG	678.25	4,400,813.40	6,488.48	6
FERTILIZANTE QUIMICO COMPUESTO	KG	8,500.00	4,180,500.00	491.82	4
FUNGICIDAS	KG	110.00	4,014,700.00	36,497.27	9
Aceite de oliva 100% puro	UND	192.00	4,014,667.00	20,909.72	17
RECORTAL DE GALLETA	KG	6,000.00	3,930,000.00	655.00	1
MAIZ PIRA SECO	KG	1,580.00	3,889,250.00	2,461.55	46
AGUACATE	KG	1,060.00	3,727,840.00	3,516.83	7
ARRACACHA FRESCA	KG	2,107.00	3,487,000.00	1,654.96	13
GRANADILLA	KG	1,088.00	3,449,000.00	3,170.04	7
NARANJA	KG	3,937.10	3,335,905.00	847.30	15

Nombre Producto	Um	Cantidad de Unidades	Total Negociado	Precio promedio	Cantidad Subya.
ALIMENTO BALANCEADO	KG	741.93	3,271,359.05	4,409.26	13
OSOBUCO	KG	457.50	3,181,690.00	6,954.51	3
CARNE DE CERDO FRESCA O REFRIGERADA EN CORTES (KG)	UND	508.30	3,151,460.00	6,200.00	1
LECHUGA	KG	2,221.00	3,103,501.00	1,397.34	9
NOVILLA	UND	12.00	3,048,500.00	254,041.67	1
PULPA	KG	848.00	3,016,376.00	3,557.05	73
MANZANA	KG	609.00	2,958,000.00	4,857.14	4
YOGURT	LT	738.80	2,948,745.00	3,991.26	66
HUESO DE CERDO	KG	16,565.20	2,785,820.00	168.17	11
JAMON	KG	52.52	2,714,523.20	51,685.51	11
SEMEN DE TORO	UND	90.00	2,650,000.00	29,444.44	3
HABICHUELA FRESCA	KG	1,591.40	2,566,348.00	1,612.64	10
MAIZ PORVA SECO	KG	875.00	2,485,711.00	2,840.81	10
PASTA ALIMENTICIA TIPO SECO	KG	7,165.00	2,443,265.00	341.00	1
MARACUYA	KG	1,235.00	2,427,725.00	1,965.77	9
PAPAYA	KG	2,749.00	2,406,195.00	875.30	6
ALPISTE	KG	911.25	2,356,102.00	2,585.57	34
MAIZ AMARILLO EXTRUIDO	KG	2,050.00	2,152,500.00	1,050.00	1
Carne Pepperoni	UND	118.00	2,129,756.00	18,048.78	4
BANANO FRESCO	KG	2,312.00	2,083,603.00	901.21	6
Conserva de Alimentos	UND	1,066.00	2,077,344.00	1,948.73	14
CURUBA	KG	1,618.00	2,066,200.00	1,277.01	5
CABEZA	KG	272.60	1,908,200.00	7,000.00	7
CAFE EN GRANO	KG	50.00	1,882,500.00	37,650.00	1
FRIJOL CARAOTA NACIONAL SECO	KG	502.50	1,748,000.00	3,478.61	14
FRIJOL BLANQUILLO NACIONAL SECO	KG	450.00	1,728,000.00	3,840.00	7
GUAYABA	KG	1,653.00	1,701,000.00	1,029.04	7
CIRUELA PASA	UND	168.00	1,618,636.00	9,634.74	17
CHERNA ENTERA FRESCA O REFRIGERADA	KG	184.00	1,598,000.00	8,684.78	7
PANELA GRANULADA	KG	412.50	1,573,275.00	3,814.00	4
Filete de bassa	KG	166.50	1,571,450.00	9,438.14	12
SALCHICHON	UND	136.00	1,536,110.00	11,294.93	2
AJO FRESCO	KG	264.40	1,500,495.00	5,675.09	7
FRUTAS TIPO EXPORTACION	KG	941.00	1,497,400.00	1,591.29	3
CEBOLLA LARGA FRESCA	KG	1,268.00	1,473,722.00	1,162.24	10
FRIJOL VERDE	KG	263.00	1,455,000.00	5,532.32	4
SAL MINERALIZADA	KG	1,040.00	1,426,447.00	1,371.58	6
YUCA CONSUMO HUMANO	KG	26.00	1,412,774.00	54,337.46	3
SALCHICHA DE CERDO	UND	9.00	1,404,927.00	156,103.00	4
CARNERO EN PIE (KG)	KG	122.50	1,370,092.68	11,184.43	1
SALCHICHA DE RES	UND	162.00	1,367,512.00	8,441.43	9
FORRAJE	KG	2,000.00	1,360,000.00	680.00	1
CARNE BOVINA	UND	104.40	1,357,200.00	13,000.00	1
ALIMENTO CONCENTRADO PARA CABRAS	KG	1,560.00	1,304,464.00	836.19	7
TRUCHA ENTERA FRESCA O REFRIGERADA	KG	116.80	1,260,200.00	10,789.38	3
YEMAS DE HUEVO FRESCAS	KG	135.00	1,257,000.00	9,311.11	3
EMPAQUE DE YUTE	UND	5,000.00	1,200,000.00	240.00	1
REMOLACHA	KG	1,746.00	1,178,001.00	674.69	12
CILANTRO	KG	292.00	1,176,000.00	4,027.40	8
PANELON	KG	280.00	1,120,000.00	4,000.00	1
Carne de cerdo para Goulash	KG	110.45	1,118,605.00	10,127.70	2

Nombre Producto	Um	Cantidad de Unidades	Total Negociado	Precio promedio	Cantidad Subya.
PANELA CUADRADA KG	KG	408.00	1,101,000.00	2,698.53	4
CACHAMA FRESCA O REFRIGERADA ENTERA	KG	127.10	1,092,530.00	8,595.83	9
MOJARRA ENTERA FRESCA O REFRIGERADA	KG	127.40	1,091,540.00	8,567.82	9
CEBADA NACIONAL CONSUMO DIRECTO	KG	399.00	1,088,310.00	2,727.59	17
VISCERAS DE CERDO (KG)	KG	1,614.60	1,086,866.50	673.15	17
PEPINO FRESCO	KG	668.00	1,068,132.00	1,599.00	1
LECHE EN POLVO	UND	300.00	1,066,001.00	3,553.34	2
PIMENTON FRESCO	KG	282.00	997,708.00	3,537.97	2
UVA FRESCA	KG	279.00	980,000.00	3,512.54	4
AZUCAR CRUDA	KG	462.50	969,049.00	2,095.24	2
SEMILLA PARA SIEMBRA (UN)	UND	0.31	931,922.58	2,977,388.43	13
Manzana Deshidratada	KG	642.00	908,268.00	1,414.75	20
MEZCLA DE VERDURAS VARIAS	KG	460.00	880,000.00	1,913.04	3
CARNE DE PAVO CONGELADA EN CORTES	KG	20.09	845,209.63	42,071.16	3
CASCARA	KG	16,230.00	811,500.00	50.00	1
TORTA DE GIRASOL	KG	625.00	800,000.00	1,280.00	1
Aceituna	UND	58.00	779,766.00	13,444.24	10
ARVEJA AMARILLA SECA	KG	371.50	767,900.00	2,067.03	12
SORGO NACIONAL	KG	624.00	749,997.00	1,201.92	5
SAL YODADA Y REFINADA (KG)	KG	690.00	683,000.00	989.86	3
VISCERAS DE CERDO (UN)	UND	334.00	668,000.00	2,000.00	15
AFRECHO	KG	840.00	636,188.00	757.37	4
PICA DE ARROZ	KG	6,330.00	633,000.00	100.00	2
MEZCLA DE FRUTAS VARIAS	KG	220.00	627,000.00	2,850.00	2
TRIGO NACIONAL	KG	512.50	611,226.00	1,192.64	2
LENGUADO ENTERO FRESCO O REFRIGERADO	KG	109.00	601,950.00	5,522.48	12
CARNE DE CERDO FRESCA O REFRIGERADA EN CANAL (UN)	UND	39.70	591,800.00	14,906.80	4
MAZORCA FRESCA	KG	450.00	570,000.00	1,266.67	4
FRUTAS DESHIDRATADAS	KG	378.00	564,792.00	1,494.16	15
CABANO DE CERDO	KG	50.00	562,810.00	11,256.20	4
SARDINA ENTERA FRESCA O REFRIGERADA	KG	61.65	489,781.51	7,944.55	2
MELON	KG	273.00	484,655.00	1,775.29	5
ALIMENTO CONCENTRADO PARA YEGUAS	KG	400.00	469,600.00	1,174.00	1
AREPA	UND	240.00	457,142.86	1,904.76	1
CABEZA	UND	50.00	450,000.00	9,000.00	1
carne de cerdo bondiola	KG	25.70	436,900.00	17,000.00	2
LECHE EN POLVO DESCREMADA IMPORTADA (UN)	UND	60.00	432,000.00	7,200.00	1
ALMENDRA	KG	12.00	428,552.00	35,712.67	2
ESPINACA FRESCA	KG	305.00	415,000.00	1,360.66	5
MORA	KG	143.00	412,000.00	2,881.12	4
JUREL ENTERO FRESCO O REFRIGERADO	KG	82.00	410,000.00	5,000.00	1
HAMBURGUESA DE RES X 100 GR	KG	55.00	390,720.00	7,104.00	3
LULO	KG	140.00	378,000.00	2,700.00	4
Alcaparra	UND	23.00	347,316.00	15,100.70	9
MANI COMBINADO	KG	59.00	312,526.00	5,297.05	5
SALSA DE TOMATE	UND	58.68	307,024.37	5,232.18	2
SALCHICHA DE RES	KG	55.00	303,315.00	5,514.82	4
MORTADELA	KG	14.90	296,614.30	19,907.00	2
FRESA	KG	58.00	290,000.00	5,000.00	4
MANTEQUILLA	KG	36.00	286,134.00	7,948.17	1
Carne Pepperoni	KG	20.00	265,455.00	13,272.75	3



Nombre Producto	Um	Cantidad de Unidades	Total Negociado	Precio promedio	Cantidad Subya.
BOCADILLO	UND	3,500.00	252,000.00	72.00	1
HARINA DE TRIGO DE PRIMERA EN SACO	KG	122.00	213,790.00	1,752.38	2
ATUN ENTERO FRESCO O REFRIGERADO	KG	56.32	208,201.68	3,696.76	2
PIÑA	KG	140.00	204,000.00	1,457.14	2
ALIMENTOS AGRICOLAS PRECOCIDOS	UND	59.00	186,134.00	3,154.81	4
HORTALIZAS TIPO EXPORTACION	KG	36.00	156,000.00	4,333.33	7
LINAZA	KG	35.75	153,420.00	4,291.47	6
MORCILLA	KG	15.10	151,000.00	10,000.00	3
PAN	KG	35.00	124,915.00	3,569.00	4
ALFALFA EN PELLET	KG	120.00	123,600.00	1,030.00	1
AHUYAMA	KG	60.90	112,361.00	1,845.01	1
CIDRA-GUATILA-CHAYOTE	KG	90.00	108,000.00	1,200.00	3
AVENA CASCARA FORRAJERA	KG	48.00	106,826.00	2,225.54	3
AVENA EN HARINA SABORIZADA	KG	28.80	99,714.29	3,462.30	1
SALSA NEGRA	UND	11.64	88,287.40	7,584.83	2
Chorizo de Ternera	KG	10.00	78,800.00	7,880.00	2
ROBALO ENTERO FRESCO O REFRIGERADO	KG	7.00	77,000.00	11,000.00	1
MOSTAZA	UND	10.56	76,791.60	7,271.93	1
MAYONESA	UND	12.24	76,447.06	6,245.67	1
APIO	KG	90.00	75,600.00	840.00	6
GELATINA	UND	100.00	75,281.51	752.82	5
CHOCOLATE EN PASTA CON AZUCAR	KG	10.00	74,000.00	7,400.00	1
CACAHUATE EN GRANO	KG	12.50	70,000.00	5,600.00	1
HABAS SECAS	KG	12.00	45,600.00	3,800.00	2
HUESO DE POLLO	KG	25.00	45,250.00	1,810.00	2
LAUREL	KG	2.50	25,000.00	10,000.00	1
TOMILLO SIN ELABORAR	KG	2.50	25,000.00	10,000.00	1
FRUTAS EN ALMIBAR	UND	5.00	21,170.00	4,234.00	1
CALABACIN	KG	30.00	18,000.00	600.00	1
PEREJIL	KG	4.00	16,000.00	4,000.00	1
<b>Total Registro de Factura (RF).</b>			<b>124,610,327,282.75</b>		<b>28,628</b>

El precio promedio para los Registros de Facturas está afectado por el registro en la diferentes ciudades y es susceptible a modificación; según los términos y condiciones pactadas en el Reglamento de la BMC EXCHANGE.

## Posturas de Referencia Financieros

Tipo	Negocio	Descripcion	valor negocio	dias plazo	valor tasa venta %	Punta
------	---------	-------------	---------------	------------	--------------------	-------

## Posturas de Referencia Físicos

Tipo	Negocio	Producto	Unidad	Cantidad	Sitio Entrega	Precio Venta	Precio Compra	Punta
Tipo2	Negocio	Producto	Unidad	Cantidad	Sitio Entrega	Precio Venta	Precio Compra	Punta

## Suspensiones Rueda por Rompimientos de Precios Físicos

Consec. Interno	Producto	Sitio Entrega	Unidad Medida	Precio Piso Inicial	Precio Techo Inicial	Precio Ruptura c	Precio Ruptura v	precio piso actual	precio techo actual
-----------------	----------	---------------	---------------	---------------------	----------------------	------------------	------------------	--------------------	---------------------

## Subasta

## Operaciones Anuladas OMA's

Nombre Producto	Total negocio	Cantidad	Número Ope.	Descripcion	Descripcion subyacente	Cantidad
-----------------	---------------	----------	-------------	-------------	------------------------	----------

## Operaciones Anuladas.

# Boletín Diario

6 de Diciembre de 2018, Rueda N° 228

REGISTRADO  
SUPERINTENDENCIA  
FINANCIERA



BOLSA  
MERCANTIL  
DE COLOMBIA

Número Operación	Fecha Operación	Número Oficio Anulación	Fecha Anulación	Causa Anulación
------------------	-----------------	-------------------------	-----------------	-----------------

CR-LB Dpto. Tecnología. Versión 1.02